

# **RESULTATS ACADÈMICS A LA UPC 2005-2006**

## **DOCUMENT INFORMATIU**

**DOCUMENT CG 6/7 2007**

**Vicerectorat de Docència i Estudiantat  
23 de juliol 2007**


# Resultats acadèmics a la UPC 2005-2006

Vicerector de Docència i Estudiantat  
11 de juliol de 2007

UPC

# Resultats acadèmics

- Principals indicadors de Fase Selectiva
  - % Aptes / Nous de 1r
  - % No aptes (de FS i de 15 crèdits) / Nous de 1r
- Principals indicadors de Fase no Selectiva
  - Paràmetre de resultat mitjà (PR)
  - Paràmetre d'èxit
- Titulats
  - Mitjana de permanència
  - Taxa d'eficiència



# Comparació resultats acadèmics 2004-2005 respecte 2005-2006. Fase selectiva i no selectiva.

Resum global \*

## Fase Selectiva

		2004-05			2005-06		
		GLOBAL	Homes	Dones	GLOBAL	Homes	Dones
Estudi de promocions (FS de 2 quad.)	% Aptes / Nous de 1r	66,0%	63,3%	72,7%	62,6%	60,3%	68,6%
	% d'Aptes en el temps previst (tp)	21,1%	20,6%	22,2%	19,4%	18,8%	21,2%
	% No aptes / Nous de 1r	34,0%	36,7%	27,3%	37,4%	39,7%	31,4%
Estudi de promocions (FS d'1 quad.)	% Aptes / Nous de 1r	71,0%	65,8%	85,5%	69,9%	65,4%	85,3%
	% d'Aptes en el temps previst (tp)	38,7%	33,7%	52,9%	31,7%	26,5%	49,7%
	% No aptes / Nous de 1r	29,0%	34,2%	14,5%	30,1%	34,6%	14,7%

## Fase no Selectiva

	2004-05			2005-06		
	GLOBAL	Homes	Dones	GLOBAL	Homes	Dones
Paràmetre de resultat (PR) mitjà	0,74	0,73	0,77	0,74	0,73	0,78
Paràmetre d'èxit				0,83	0,82	0,85
Mitjana de crèdits anuals teòrics	73,7	73,7	73,7	75,1	75,1	75,1
Mitjana de crèdits per estudiant/a matriculats anuals	57,0	57,2	56,2	54,7	54,7	54,7
% crèdits per estudiant/a matriculats anuals respecte crèdits anuals teòrics	77,3%	77,6%	76,2%	72,9%	72,9%	72,8%

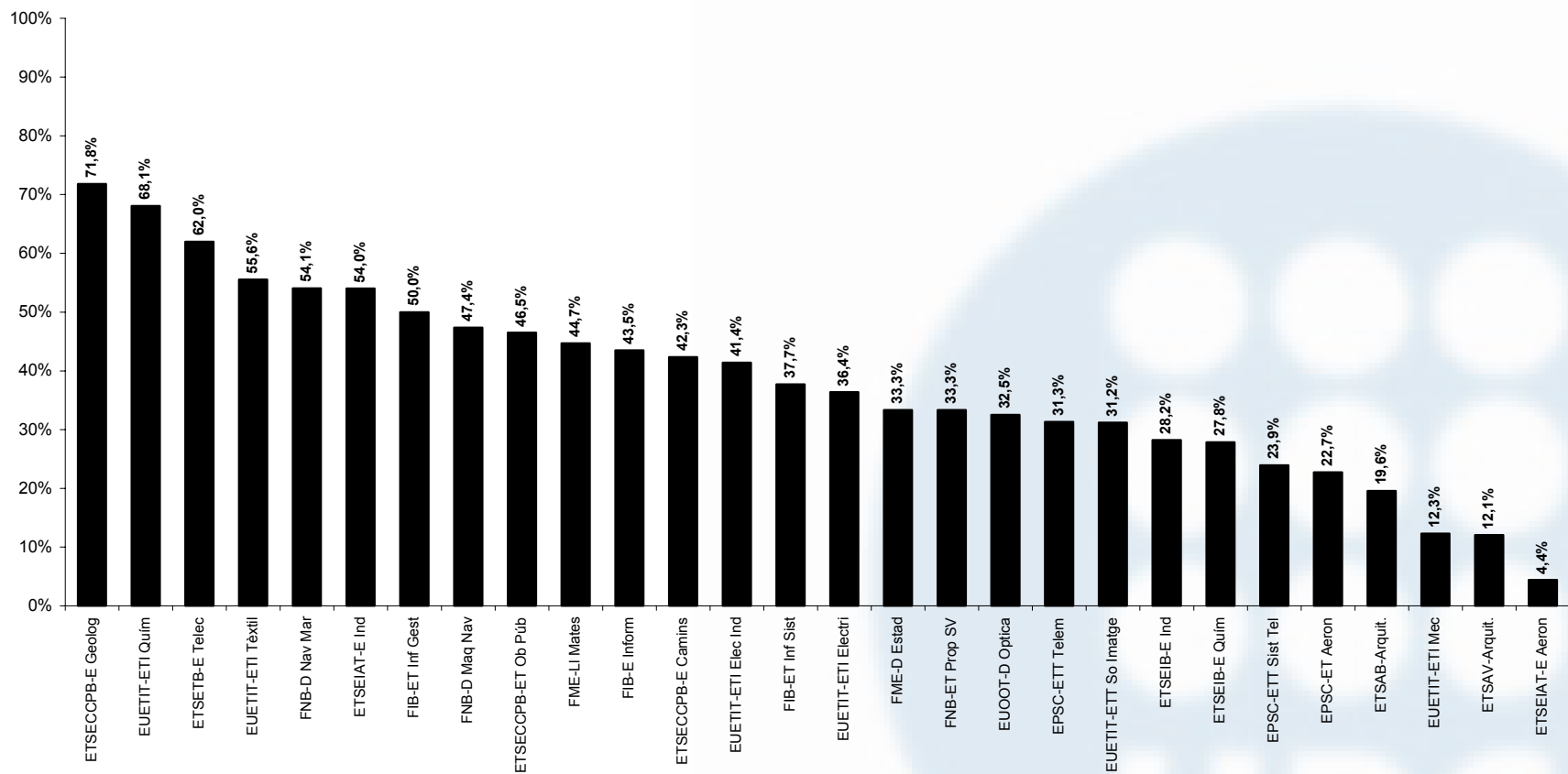
\* Inclou, per primera vegada, els estudiants dels centres adscrits consorciats EUETIB i EUETAB/ESAB.

# Percentatge de no aptes 2005-2006

(1/2)

(no aptes de Fase Selectiva i no aptes de 15 crèdits)

Estudi de promocions. Plans d'estudi amb FS de 2 quadrimestres de durada.

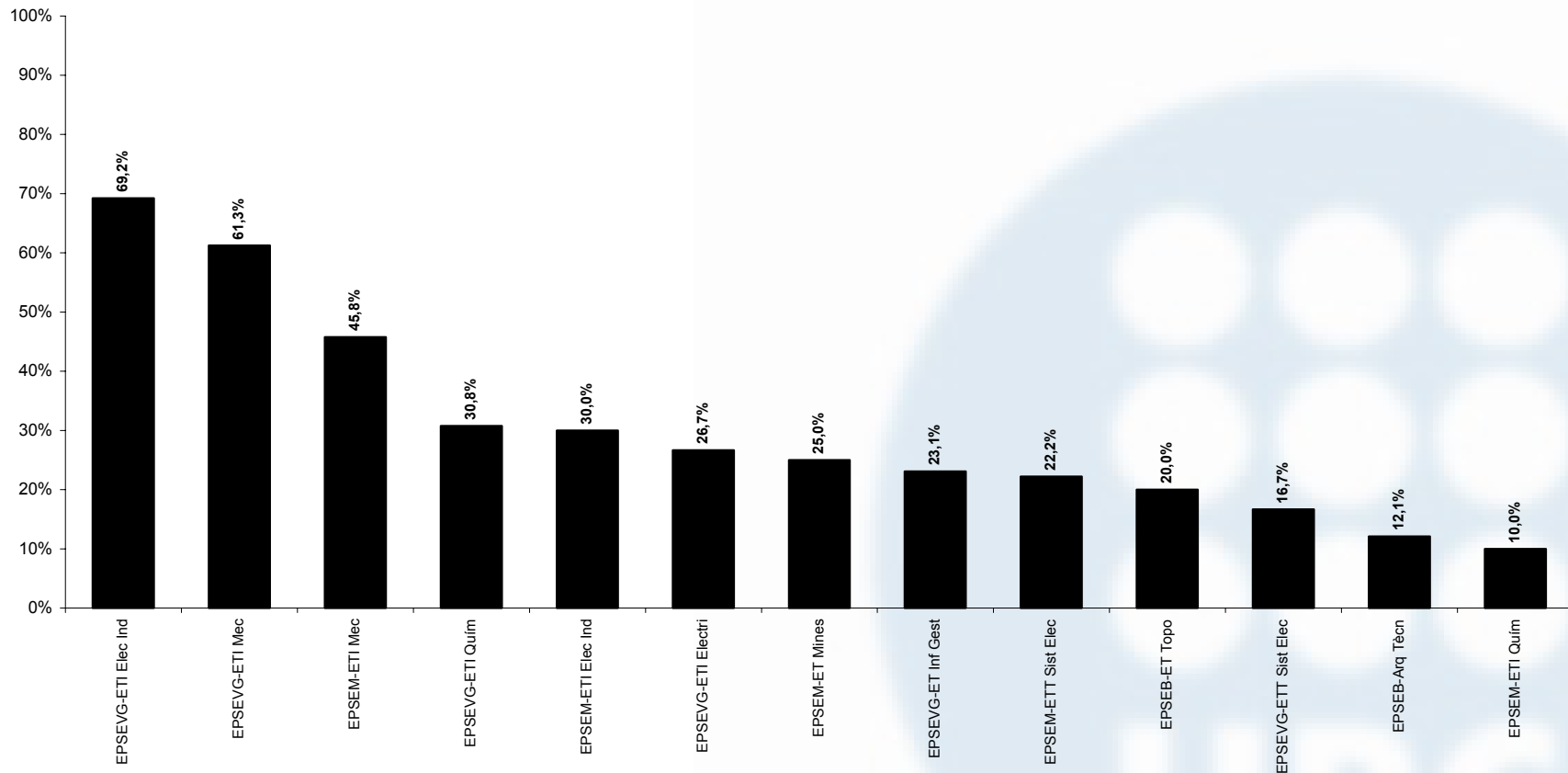


# Percentatge de no aptes 2005-2006

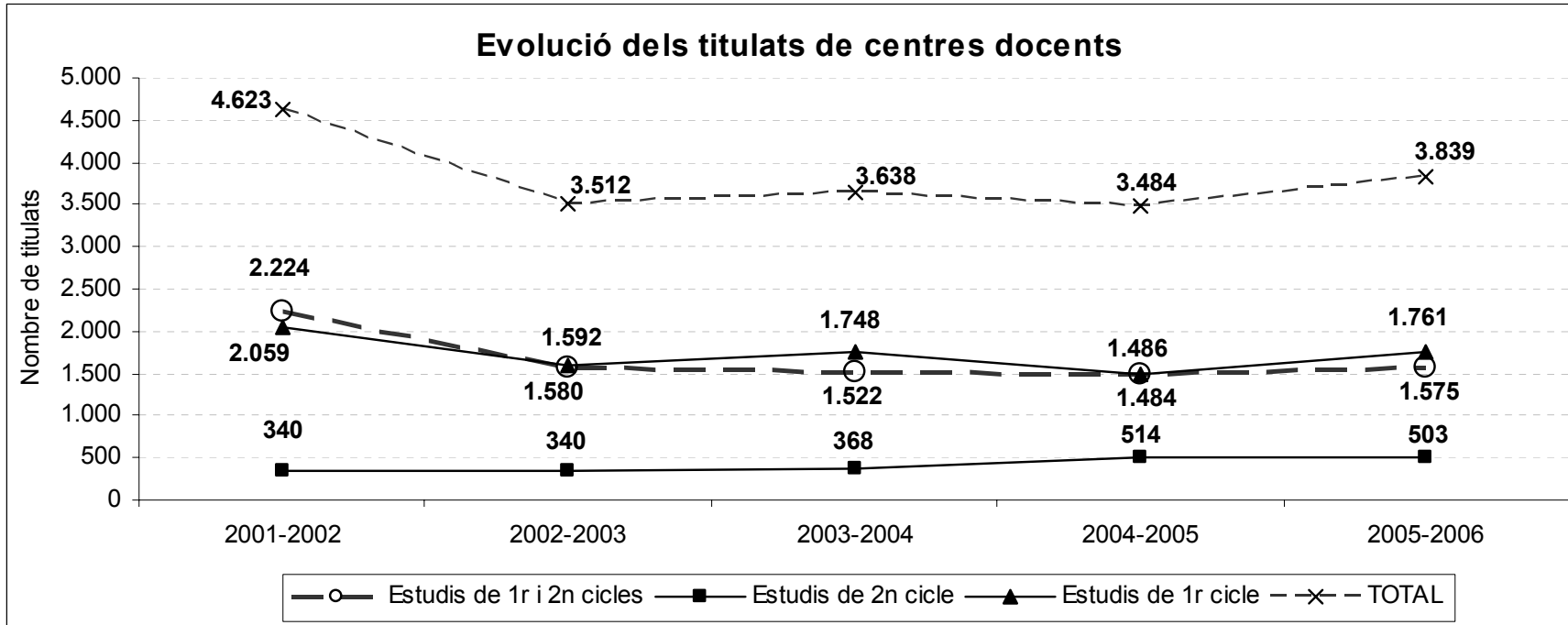
(2/2)

(no aptes de Fase Selectiva i no aptes de 15 crèdits)

Estudi de promocions. Plans d'estudi amb FS d'1 quadrimestre de durada.



# Dades Globals dels titulats del 2004-2005 respecte 2005-2006 (1/2)



Cicle	2001-2002	2002-2003	2003-2004	2004-2005	2005-2006
Estudis de 1r i 2n cicles	2.224	1.580	1.522	1.486	1.575
Estudis de 2n cicle	340	340	368	514	503
Estudis de 1r cicle	2.059	1.592	1.748	1.484	1.761
<b>TOTAL</b>	<b>4.623</b>	<b>3.512</b>	<b>3.638</b>	<b>3.484</b>	<b>3.839</b>

# Dades Globals dels titulats del 2004-2005 respecte 2005-2006 (2/2)

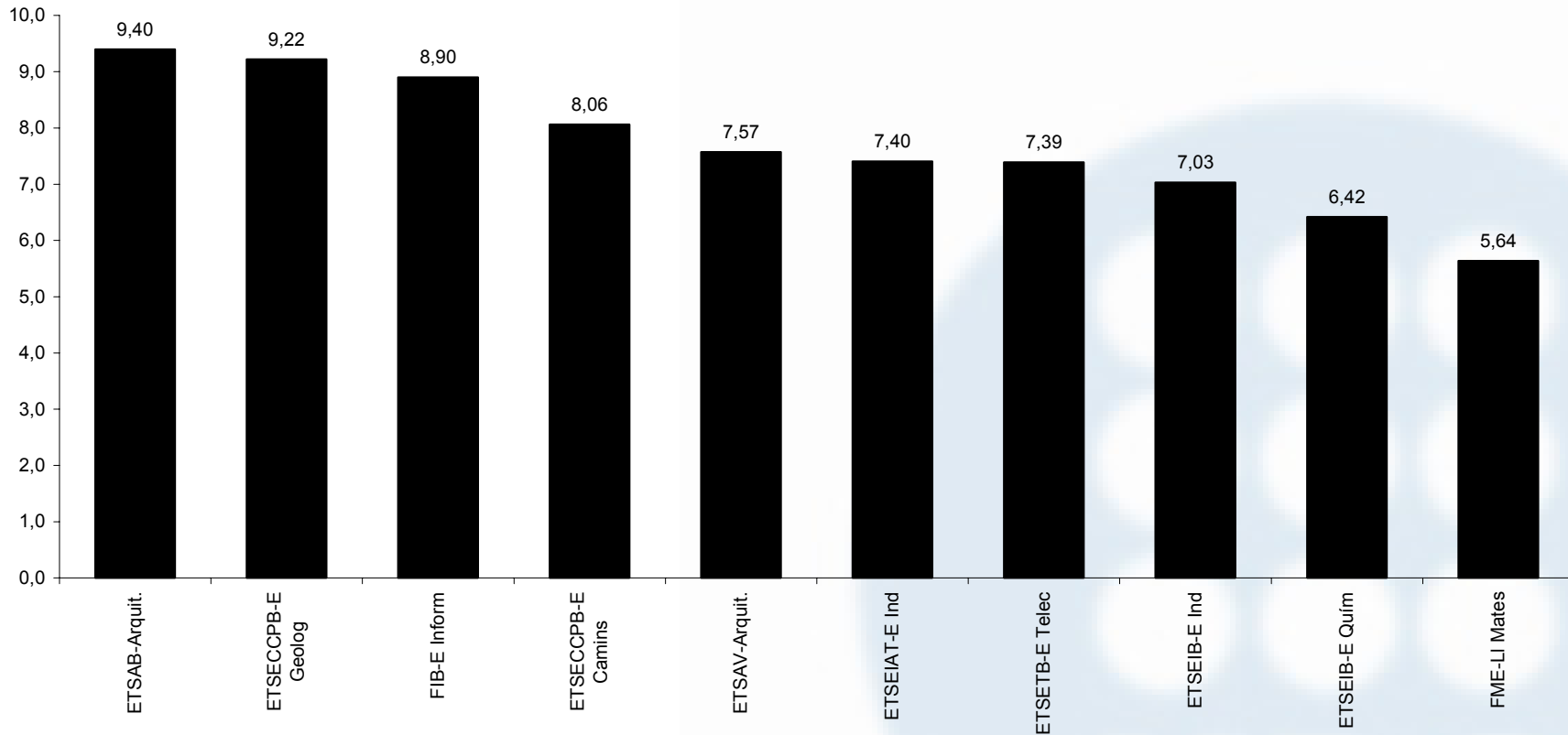
Cicle	2004-2005						2005-2006					
	Titulats		Mitjana d'edat	Mitjana de permanència	Taxa de Graduació	Taxa d'eficiència	Titulats		Mitjana d'edat	Mitjana de permanència	Taxa de Graduació	Taxa d'eficiència
	Nombre	% Dones					Nombre	% Dones				
Estudis de 1r i 2n cicles	1.486	30,1%	31,78	7,64	16,42%	1,21	1.575	27,6%	26,80	8,02	16,48%	1,12
Estudis de 2n cicle	514	15,0%	29,34	3,71	28,92%	1,12	503	20,1%	27,86	4,04	28,56%	1,12
Estudis de 1r cicle	1.484	26,5%	27,74	5,34	21,82%	1,25	1.761	28,8%	26,02	5,75	26,86%	1,12
<b>TOTAL</b>	<b>3.484</b>	<b>26,3%</b>	<b>28,98</b>	-	<b>18,04%</b>	<b>1,22</b>	<b>3.839</b>	<b>27,2%</b>	<b>26,58</b>	-	<b>23,10%</b>	<b>1,12</b>

Cicle	Durada teòrica (en anys)	Durada dels estudis (en %)									
		2004-2005					2005-2006				
		Temps previst (tp)	1 any més del tp	2 anys més del tp	3 anys o més del tp	Temps previst (tp)	1 any més del tp	2 anys més del tp	3 anys o més del tp		
Estudis de 1r i 2n cicles	5	8,48%	18,24%	26,11%	47,17%	7,94%	16,70%	24,19%	51,17%		
Estudis de 2n cicle	2	11,67%	41,44%	28,99%	17,90%	7,36%	44,53%	23,46%	24,65%		
Estudis de 1r cicle	3 o 4	15,03%	26,48%	27,49%	31,00%	15,79%	27,14%	21,86%	35,21%		
<b>TOTAL</b>		<b>11,74%</b>	<b>25,17%</b>	<b>27,12%</b>	<b>35,96%</b>	<b>11,46%</b>	<b>25,14%</b>	<b>23,03%</b>	<b>40,38%</b>		



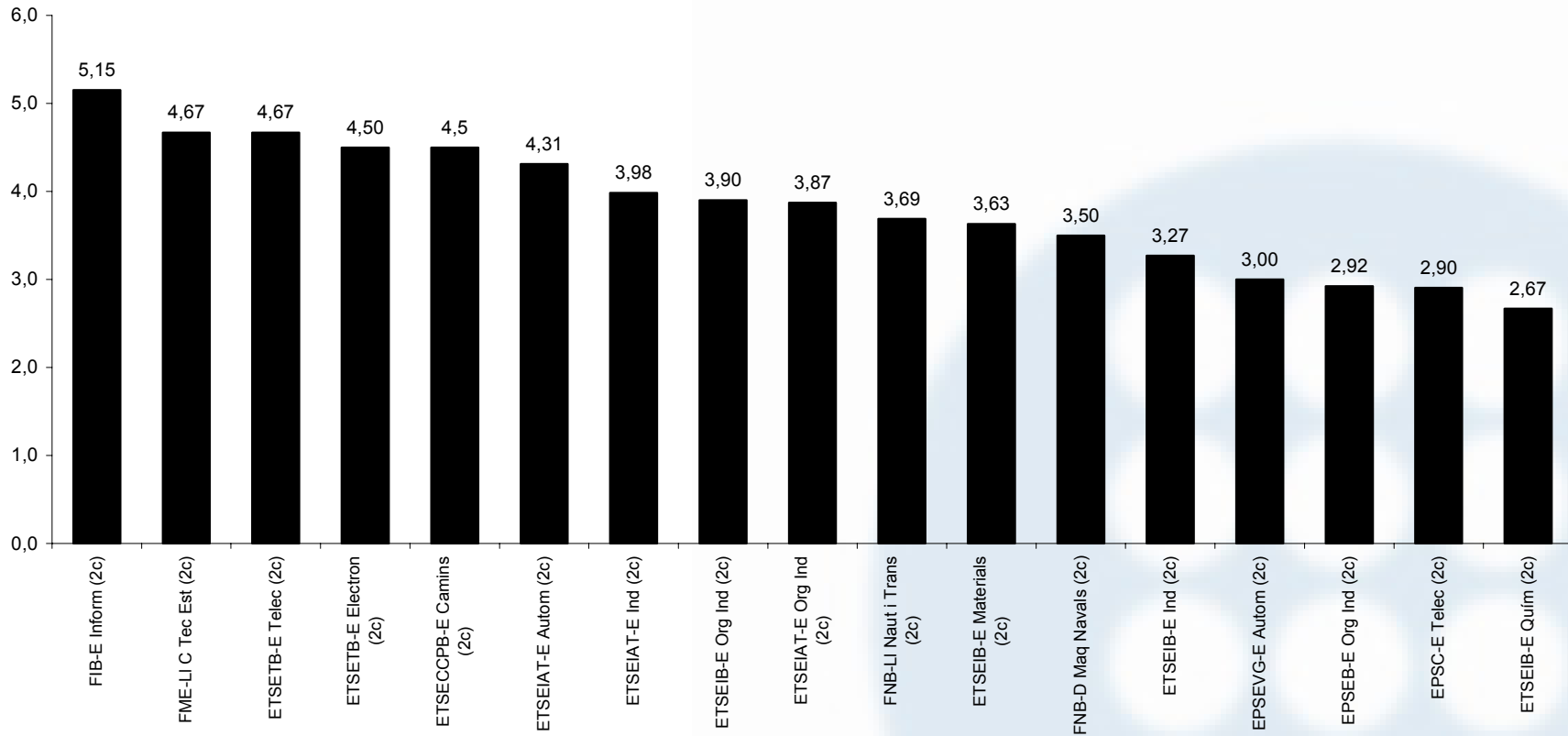
# Mitjana de Permanència dels titulats 2005-2006 (1/3)

Estudis de 1r i 2n cicles



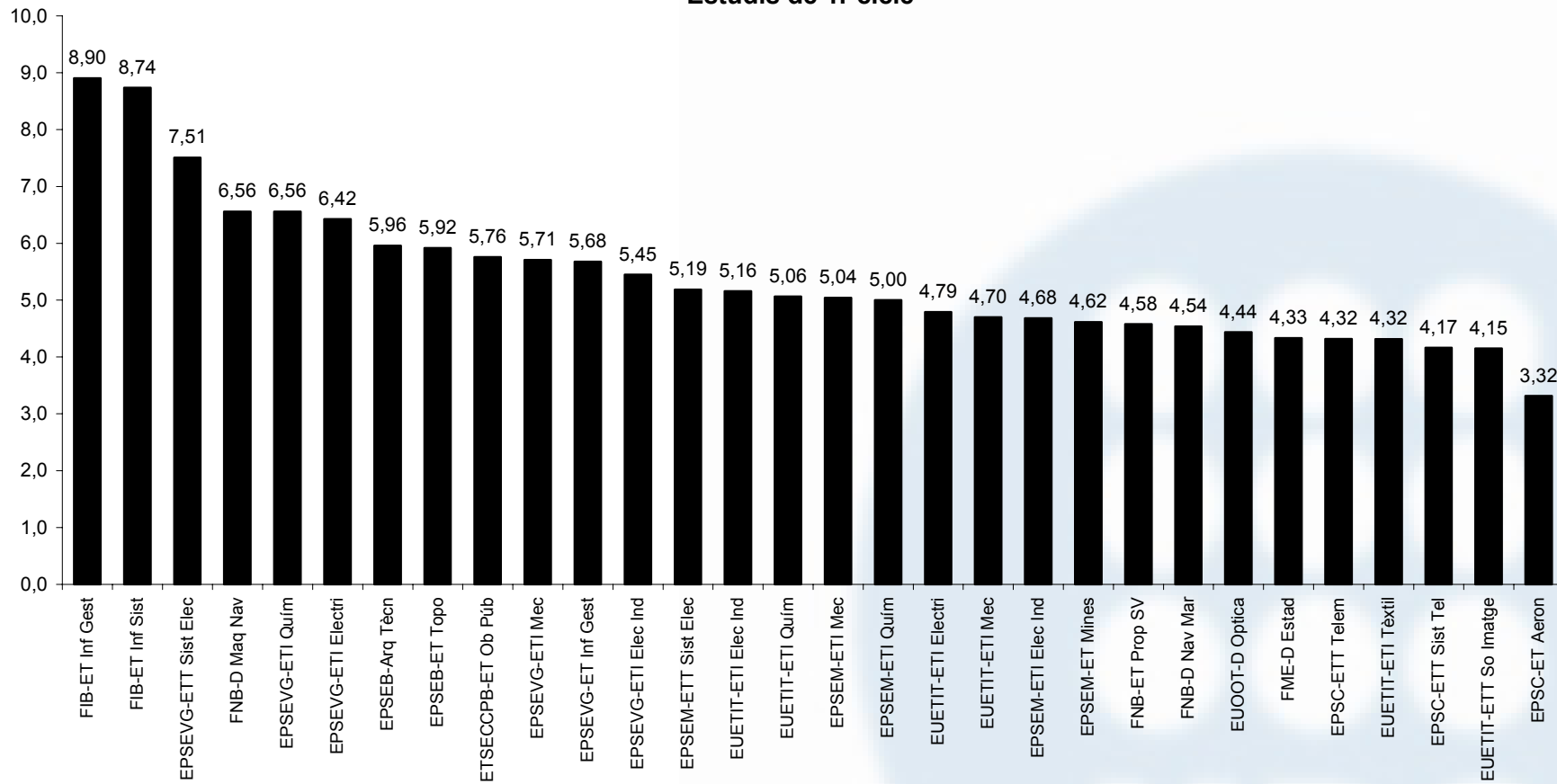
# Mitjana de Permanència dels titulats 2005-2006 (2/3)

Estudis de 2n cicle



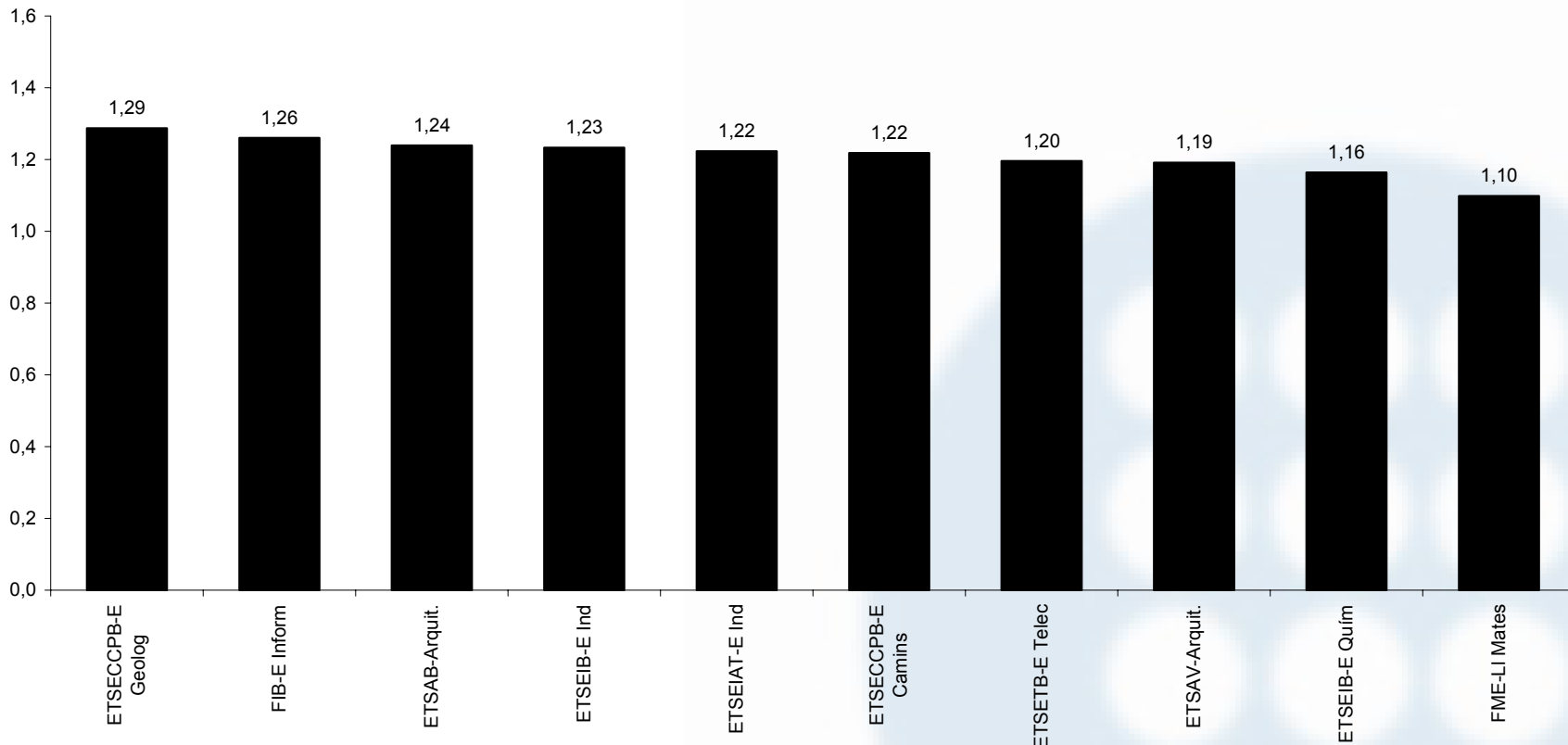
# Mitjana de Permanència dels titulats 2005-2006 (3/3)

## Estudis de 1r cicle



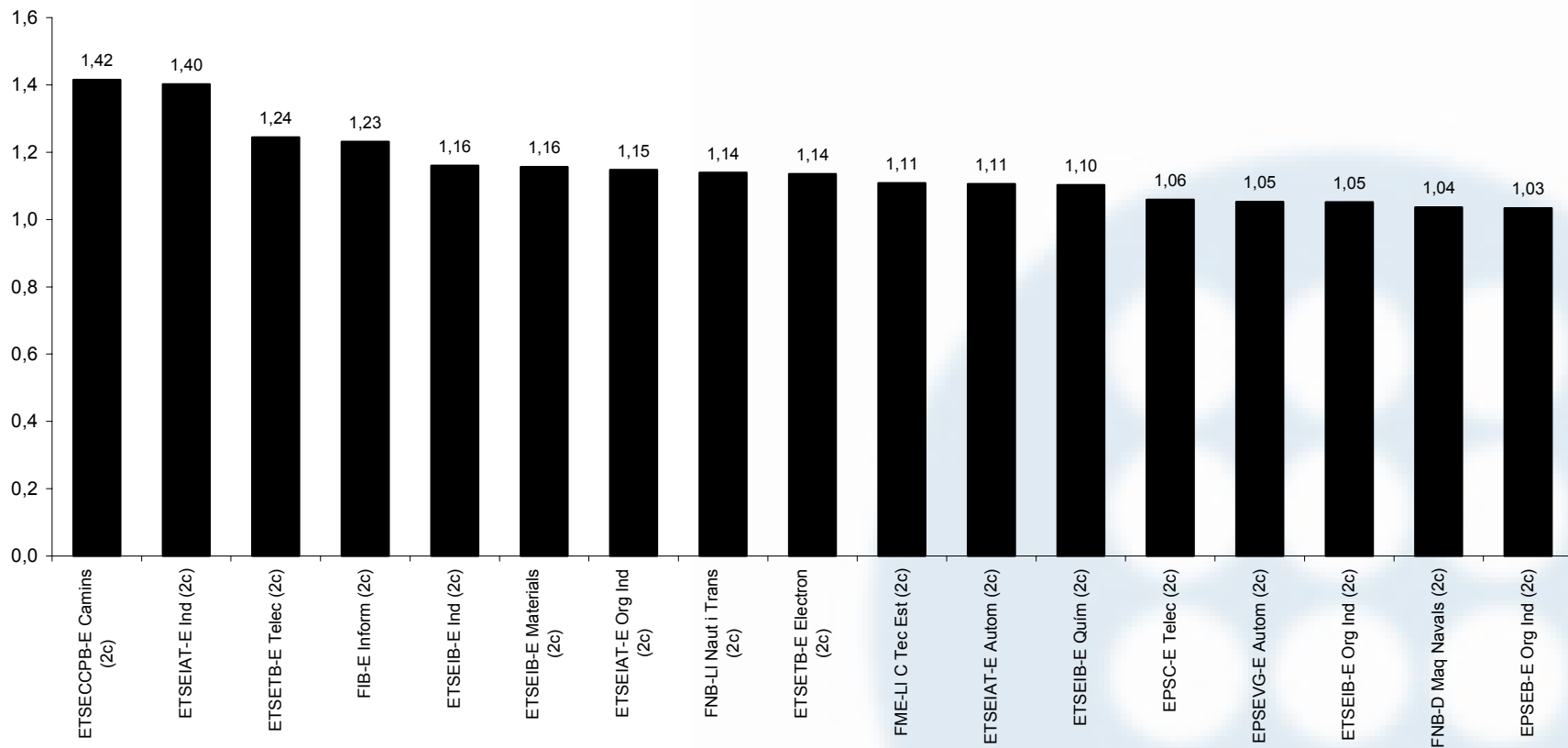
# Taxa d'eficiència dels titulats 2005-2006 (1/3)

Estudis de 1r i 2n cicles



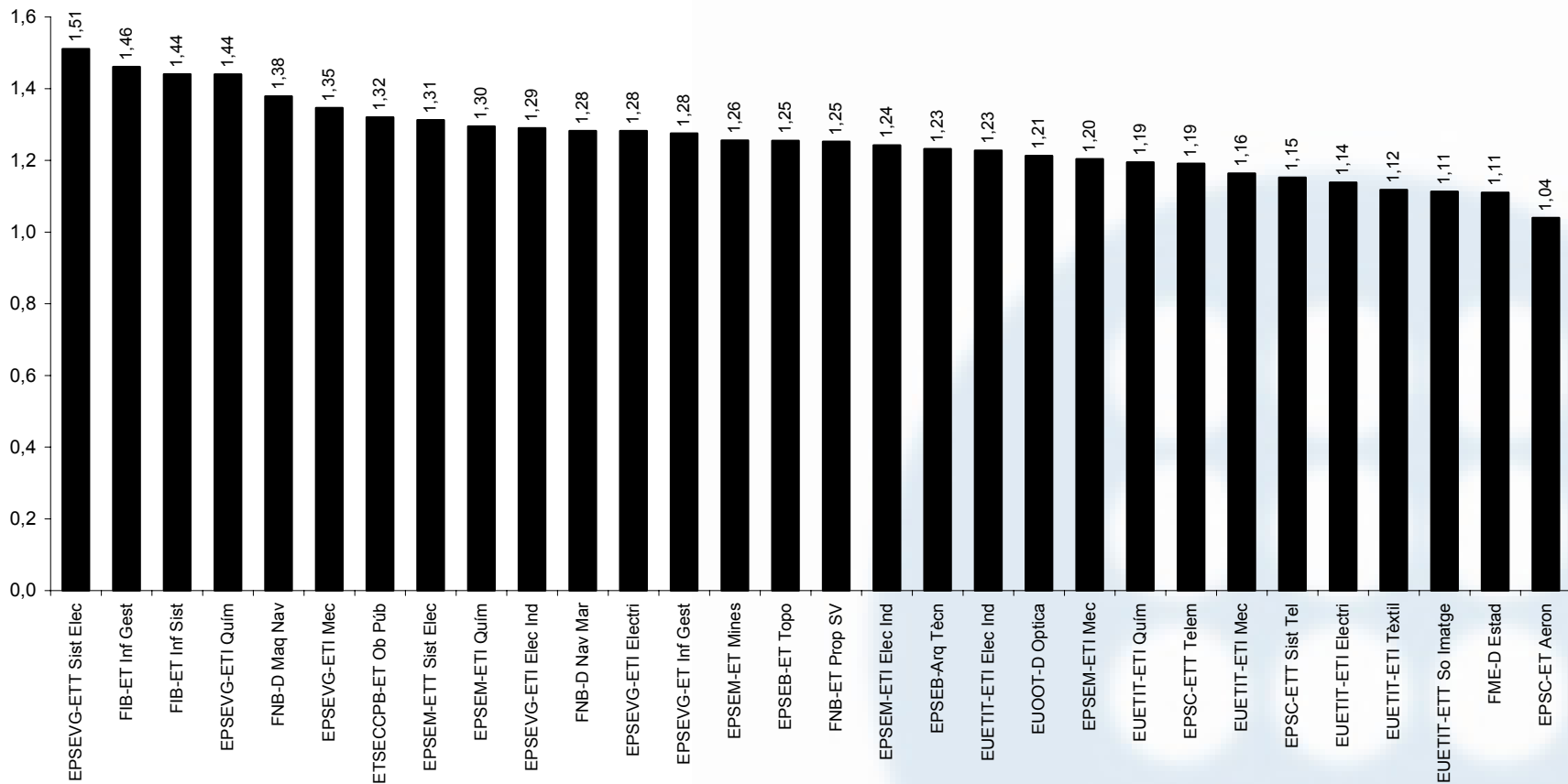
# Taxa d'eficiència dels titulats 2005-2006 (2/3)

## Estudis de 2n cicle



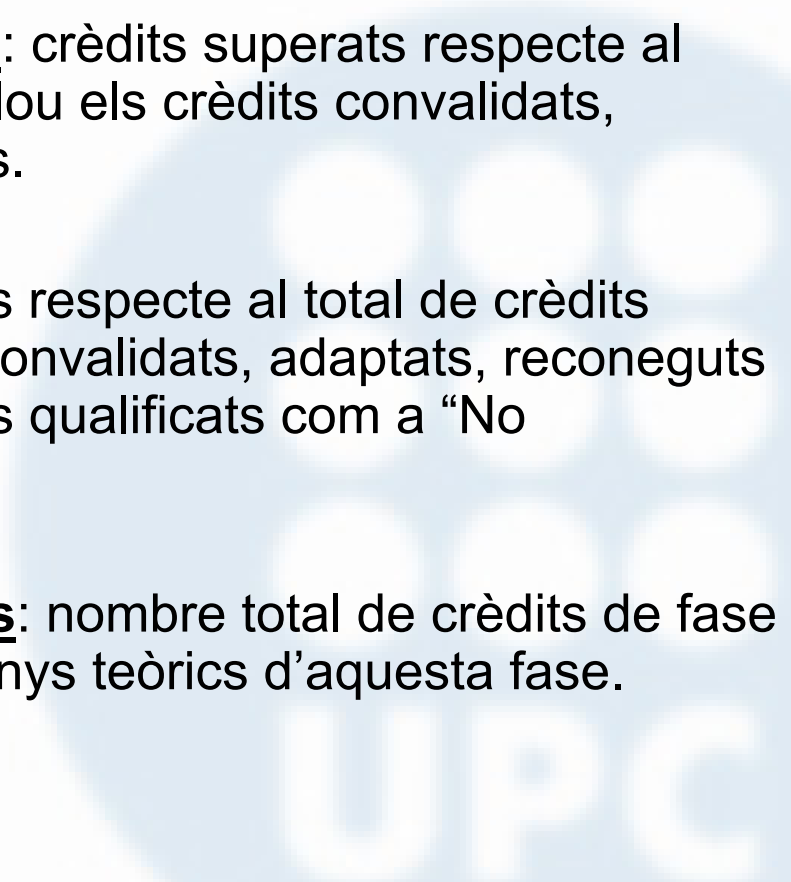
# Taxa d'eficiència dels titulats 2005-2006 (3/3)

Estudis de 1r cycle



# Glossari d'indicadors (1/2)

- **Apte de FS**: un estudiant o estudianta és apte de Fase Selectiva quan supera l'avaluació curricular d'aquest bloc.
- **Paràmetre de resultat mitjà (PR)**: crèdits superats respecte al total de crèdits matriculats. No inclou els crèdits convalidats, adaptats, reconeguts ni equiparats.
- **Paràmetre d'èxit**: crèdits superats respecte al total de crèdits matriculats. No inclou els crèdits convalidats, adaptats, reconeguts ni equiparats, ni tampoc els crèdits qualificats com a “No presentat/da”.
- **Mitjana de crèdits anuals teòrics**: nombre total de crèdits de fase no selectiva dividit pel nombre d'anys teòrics d'aquesta fase.



## Glossari d'indicadors (2/2)

- **Mitjana de permanència**: aquesta mitjana s'ha estimat considerant tots els titulats (amb PFC, si s'escau, inclòs) i s'obté de dividir els cursos acumulats pel nombre de titulats..
- **Taxa d'eficiència**: mitjana de crèdits matriculats per estudiant / crèdits teòrics de la titulació.
- **Taxa de graduació**: percentatge d'estudiants que finalitzen una titulació en el temps previst pel pla d'estudis o en un any més, en relació a la cohort d'entrada.

