

APROVACIÓ DE LA LIQUIDACIÓ DEL PRESSUPOST 2010

Acord núm.121/2011 del Consell de Govern pel qual s'aprova la liquidació del pressupost 2010

- Document aprovat favorablement pel Consell Social del 7 de juny de 2011
- Document aprovat pel Consell de Govern del 20 de juliol de 2011

DOCUMENT CG 24/7 2011

Gerència, 20 de juliol de 2011

**UNIVERSITAT POLITÈCNICA
DE CATALUNYA**

Comptes Anuals corresponents a
l'exercici 2010 juntament amb
l'Informe d'Auditoria de
Comptes Anuals



UNIVERSITAT POLITÈCNICA DE CATALUNYA
INFORME D'AUDITORIA CORRESPONENT A L'EXERCICI 2010

Informe d'auditoria de comptes anuals**Al Consell Social de la UNIVERSITAT POLITÈCNICA DE CATALUNYA**

1. Hem auditat els comptes anuals de la **UNIVERSITAT POLITÈCNICA DE CATALUNYA** (en endavant "la Universitat"), que comprenen el balanç, el compte de resultats economicopatrimonial, l'estat de liquidació del pressupost i la memòria corresponents a l'exercici anual acabat en aquesta data. La Gerència de la Universitat és responsable de la formulació dels comptes anuals de la Universitat, d'acord amb el marc normatiu d'informació financera aplicable a la Universitat (que s'identifica a la Nota 2 de la memòria adjunta) i, en particular, amb els principis i criteris comptables continguts en el mateix. La nostra responsabilitat és expressar una opinió sobre els citats comptes anuals en el seu conjunt, basada en el treball realitzat d'acord amb la normativa reguladora de l'activitat d'auditoria de comptes vigent a Espanya, que requereix l'examen, mitjançant la realització de proves selectives, de l'evidència justificativa dels comptes anuals i l'avaluació de si la seva presentació, els principis i criteris comptables utilitzats i les estimacions realitzades, estan d'acord amb el marc normatiu d'informació financera que resulta d'aplicació.
2. En la nostra opinió, els comptes anuals de l'exercici 2010 adjunts, expressen, en tots els aspectes significatius, la imatge fidel del patrimoni i de la situació financera de la **UNIVERSITAT POLITÈCNICA DE CATALUNYA** al 31 de desembre de 2010, així com dels resultats de les seves operacions, de la liquidació del pressupost, del resultat economicopatrimonial i dels recursos obtinguts i aplicats, corresponents a l'exercici anual acabat en aquesta data, de conformitat amb el marc normatiu d'informació financera que resulta d'aplicació i, en particular, amb els principis i criteris comptables continguts en el mateix.
3. Sense que afecti a la nostra opinió d'auditoria, cridem l'atenció respecte de l'assenyalat en la Nota 6 de la memòria adjunta, en la qual s'indica que la Universitat manté participacions de control i influència en determinades entitats. Els comptes anuals adjunts són les individuals de la Universitat, presentant comptes anuals consolidades en document apart.
4. Sense que afecti a la nostra opinió d'auditoria, cridem l'atenció respecte de l'assenyalat en la Nota 2.1 de la memòria adjunta, en la qual s'indica, la situació financera de la Universitat es delicada, essent el dèficit acumulat de 82,2 milions d'euros.

BDO Auditores, S.L.**COL·LEGI
DE CENSORS JURATS
DE COMPTES
DE CATALUNYA**Membre exercent:
BDO AUDITORES, S.L.Any 2011 Núm. 20/11/07719
CÒPIA GRATUITAAquest informe està subjecte a
la taxa aplicable establerta a la
Llei 44/2002 de 22 de novembre.

**UNIVERSITAT POLITÈCNICA
DE CATALUNYA**

Comptes anuals a 31 de desembre de 2010

Índex

I. Balanços al 31 de desembre de 2010 i 2009.....	5
II. Comptes del resultat economicopatrimonial per als exercicis anuals finalitzats a 31 de desembre de 2010 i 2009	6
III.1 Estat de la liquidació del pressupost de l'exercici 2010 (en euros).....	7
III-2 Resultat pressupostari.....	8
III-4 Liquidació del pressupost 2010 – Pendent de cobrament - Ingressos	13
III-5 Liquidació del pressupost 2010 – Pendent de pagament - Despeses.....	13
III-6 Detall del romanent exercici 2010	14
IV. Estat de les modificacions de crèdit de l'exercici 2010 (expressat en euros)	15
IV. Estat de les modificacions de crèdit de l'exercici 2010 (expressat en euros)	16
V. Estat del romanent de tresoreria de l'exercici 2010 (expressat en euros)	17
VI. Estat dels compromisos de la despesa adquirits a càrrec d'exercicis futurs	17
VII. Liquidació del pressupost de despeses. Procés de gestió.....	18
VIII. Despeses de personal liquidades fora del capítol 1	20
IX. Detall del capítol 2n descentralitzat.....	21
1. Organització	22
1.1 Activitat	22
1.2 Estructura organitzativa bàsica.....	23
1.3 Estructura organitzativa comptable.....	24
2. Bases de presentació.....	24
2.1 Imatge fidel	24
2.2 Agrupació de partides	25
3. Criteris comptables.....	25
3.1 Criteris comptables aplicats al balanç i al compte del resultat economicopatrimonial	25
3.1.1 Immobilitzacions immaterials.....	25
3.1.2 Immobilitzacions materials	25
3.1.2.1 Criteris generals d'inclusió al balanç.....	25
3.1.2.2 Terrenys i construccions.....	26
3.1.2.3 Altres categories d'immobilitzat material	26
3.1.2.4 Amortització de l'immobilitzat material.....	26
3.1.4 Existències	27
3.1.5 Deutors.....	27
3.1.6 Inversions financeres temporals.....	27
3.1.7 Ingressos a distribuir en diversos exercicis	28
3.1.8 Creditors	28
3.1.9 Ajustaments per periodificació	28
3.1.10 Ingressos i despeses.....	28
3.1.10.1 Ingressos.....	29
3.1.10.2 Despeses	29
3.1.11 Medi ambient	30
3.2 Criteris comptables aplicats a l'estat de liquidació del pressupost i documents relacionats.....	30
3.2.1 Reconeixement dels drets i de les obligacions	30
3.2.2 Ingressos	30
3.2.2.1 Preus públics.....	30
3.2.2.2 Prestació de serveis	30
3.2.2.3 Transferències i subvencions corrents	30
3.2.2.4 Ingressos patrimonials	31
3.2.2.5 Transferències i subvencions de capital	31
3.2.2.6 Actius financers	31
3.2.2.7 Passius financers	31
3.2.3 Despeses	32
3.2.3.1 Despeses de personal	32
3.2.3.2 Despeses de béns corrents i serveis.....	32
3.2.3.3 Despeses financeres	32
3.2.3.4 Transferències i subvencions corrents	32
3.2.3.5 Inversions reals.....	32

3.2.3.6 Passius financers	33
3.2.4 Romanent de tresoreria	33
3.2.5 Altres drets i obligacions no exigibles.....	33
3.2.6 Compromisos de despesa adquirits a càrrec d'exercicis futurs	33
3.2.7Provisió per insolvències	33
4. Immobilitzacions immaterials	34
5. Immobilitzacions materials.....	34
6. Immobilitzat financer.....	37
7. Deutors a llarg termini.....	40
8. Deutors per drets reconeguts	41
9. Tresoreria	43
10. Fons propis	43
11. Ingressos a distribuir en diversos exercicis.....	45
12. Provisions per a riscos i despeses.....	45
13. Creditors a llarg termini	46
14. Creditors a curt termini.....	49
15. Ajustaments per periodificació	51
16. Transaccions amb entitats vinculades	52
17. Vendes i prestacions de serveis.....	52
18. Altres ingressos de gestió ordinària	53
19. Transferències i subvencions (ingressos).....	53
20. Beneficis i ingressos extraordinaris.....	53
21. Despeses de personal	54
22. Transferències i subvencions (Despeses).....	54
23. Pèrdues i despeses extraordinàries.....	55
24. Honoraris d'auditoria	55
25. Medi ambient.....	55
26. Quadres de finançament	55
28. Altres documents relacionats amb l'estat de liquidació del pressupost.....	57
28.1 Operacions extrapressupostàries	57
28.2 Conciliació de l'Estalvi del compte del resultat economicopatrimonial de l'exercici 2009 i el romanent de tresoreria a 31 de desembre de 2010.....	59

UNIVERSITAT POLITÈCNICA DE CATALUNYA

I. Balanços al 31 de desembre de 2010 i 2009
(expressats en euros)

ACTIU	2010	2009	Notes	PASSIU	2010	2009	Notes
Immobilitzat	345.168.541	332.964.961		Fons propis	7.367.248	2.707.202	10
Immobilitzat immaterial	5.173.852	4.743.067	4	Patrimoni	4.252.133	12.572.411	
Immobilitzat material	306.852.611	294.759.903	5	Patrimoni lliurat en cessió	(6.273.774)	(6.273.774)	
Immobilitzat financer	1.814.068	2.045.490	6	Patrimoni rebut en cessió	4.728.843	4.728.843	
Deutors a llarg termini	31.328.010	31.416.501	7	Resultat de l'exercici	4.660.046	(8.320.278)	
Deutors per drets reconeguts	79.332.649	89.876.601	8	Ingressos a distribuir en diversos exercicis	153.663.297	147.668.646	11
Tresoreria	7.988.272	5.059.637	9	Provisions per a riscos i despeses	6.954.447	7.685.119	12
				Creditors a llarg termini	45.623.718	47.611.808	13
				Creditors a curt termini	76.547.742	76.092.200	14
				Creditors pressupostaris	34.958.551	25.073.069	
				Administracions públiques	20.369.490	14.672.423	
				Altres creditors no pressupostaris	21.219.701	36.346.708	
				Ajustaments per periodificació	142.333.010	146.136.224	15
TOTAL ACTIU	432.489.462	427.901.199		TOTAL PASSIU	432.489.462	427.901.199	

UNIVERSITAT POLITÈCNICA DE CATALUNYA

II. Comptes del resultat economicopatrimonial per als exercicis anuals finalitzats a 31 de desembre de 2010 i 2009
(expressats en euros)

DESPESES	2010	2009	Notes	INGRESSOS	2010	2009	Notes
Despeses de funcionament	329.892.228	330.094.119		Vendes i prestacions de serveis	41.524.156	43.768.843	17
Despeses de personal	238.606.787	238.847.148	21	Altres ingressos de gestió ordinària	47.448.244	41.609.636	18
Sous i salaris	207.056.833	206.806.658		Preus públics de matrícula i taxes	37.003.848	33.870.114	
Cotitzacions social	31.549.954	32.040.490		Cànon, lloguers i fòrums	10.422.901	7.722.197	
Dotació d'amortització de l'immobilitzat	19.055.443	19.131.512	4 i 5	Interessos	18.245	16.566	
Altres despeses de gestió	71.591.166	71.408.459		Altres ingressos	3.250	759	
Despeses financeres	638.832	707.000		Transferències i subvencions	262.941.020	250.049.902	19
Transferències i subvencions	17.327.902	19.675.634	22	Beneficis i ingressos extraordinaris	7.026.775	7.507.611	20
Pèrdues i despeses extraordinàries	7.060.019	1.486.517	23				
Estalvi	4.660.046			Desestalvi		(8.320.278)	

UNIVERSITAT POLITÈCNICA DE CATALUNYA

III.1 Estat de la liquidació del pressupost de l'exercici 2010 (en euros)

DRETS LIQUIDATS DE L'EXERCICI		356.439.162,48
Cap. 3r	Taxes i altres ingressos	85.638.374,43
Cap. 4t	Transferències corrents	214.800.258,36
Cap. 5è	Ingressos patrimonials	3.246.380,52
Cap. 7è	Transferències de capital	57.824.657,18
Cap. 8è	Actius financers (romanents)	-6.454.579,91
Cap. 9è	Passius financers	1.384.071,90
OBLIGACIONS CONTRETES DE L'EXERCICI		364.261.801,43
Cap. 1r	Remuneracions de personal	195.561.399,39
Cap. 2n	Despeses corrents	53.701.679,76
Cap. 3r	Despeses financeres	1.373.352,20
Cap. 4t	Transferències corrents	11.493.752,51
Cap. 6è	Inversions reals	99.872.116,07
Cap. 8è	Adquisició d'accions	0,00
Cap. 9è	Passius financers	2.259.501,50
DRETS LIQUIDATS - OBLIGACIONS CONTRETES		-7.822.638,95
Romanent Exercici 2009 no incorporat com a drets liquidats		120.387.350,13
LIQUIDACIÓ DE L'EXERCICI		112.564.711,18
Romanent específic 2010		115.135.791,46
DÈFICIT EXERCICI 2010		-2.571.080,28
DÈFICIT ACUMULAT FINS 2009		-79.581.248,13
TOTAL DÈFICIT ACUMULAT AL 2010		-82.152.328,41

UNIVERSITAT POLITÈCNICA DE CATALUNYA

III-2 Resultat pressupostari

Conceptes	Drets Reconeguts	Obligacions Reconegudes	En Euros
a) Operacions corrents	303.685.013,31	262.130.183,86	
b) Operacions de capital	57.824.657,18	99.872.116,07	
1. Operacions no financeres (a + b)	361.509.670,49	362.002.299,93	
2. Operacions amb actius financers	-6.454.579,91	-	
I. Resultat pressupostari de l'exercici (1 + 2)	355.055.090,58	362.002.299,93	-6.947.209,35
II. Variació neta de passius financers	-	-	-875.429,60
III. Saldo pressupostari de l'exercici (I + II)			-7.822.638,95
3.(+) Crèdits disposats finançats amb romanent de tresoreria			120.387.350,13
4.(-) Desviacions de finançaments positius per recursos de l'exercici de despeses amb finançament afectat			-115.135.791,46
Romanent específic 2010		115.135.791,46	
5.(+) Desviacions de finançaments negatius en despeses amb finançament afectat			-
IV. Superàvit o dèficit de finançament de l'exercici (III + 3 - 4 + 5)			-2.571.080,28

UNIVERSITAT POLITÈCNICA DE CATALUNYA

III-2 Liquidació del pressupost d'ingressos 2010 (expressat en euros)

Classificació econòmica (Article)	(1)	(2)	(3) (1+2)	(4)	(5) (4-3)
	Inicial	Total Modificacions	Pressupost Total	Drets Liquidats	Estat d'execució
30 TAXES	1.200.000,00	0,00	1.200.000,00	1.202.267,40	2.267,40
31 PREUS PÚBLICS	30.355.150,00	802.180,39	31.157.330,39	32.071.996,22	914.665,83
32 PRESTACIÓ DE SERVEIS	36.200.229,00	-1.779.760,23	34.420.468,77	35.118.604,54	698.135,77
33 VENDA DE BÉNS	7.000,00	14.688,92	21.688,92	21.688,92	0,00
38 REINTEGRAMENT OPERACIONS CORRENTS	0,00	54.112,66	54.112,66	54.112,66	0,00
39 ALTRES INGRESSOS	14.131.794,00	1.406.871,55	15.538.665,55	17.169.704,69	1.631.039,14
CAPÍTOL 3: TAXES I ALTRES INGRESSOS	81.894.173,00	498.093,29	82.392.266,29	85.638.374,43	3.246.108,14
40 DE L'ADMINISTRACIÓ DE L'ESTAT	8.525.422,00	2.852.676,55	11.378.098,55	10.357.134,14	-1.020.964,41
41 D'ORGANISMES AUTÒNOMS ADMINISTRATIUS	420.645,00	357.118,52	777.763,52	777.763,69	0,17
45 DE COMUNITATS AUTÒNOMES	210.497.852,00	2.175.803,34	212.673.655,34	193.282.834,41	-19.390.820,93
46 D'ALTRES ENS PÚBLICS	0,00	224.149,41	224.149,41	224.149,41	0,00
47 D'EMPRESSES PRIVADES	5.223.128,00	735.609,85	5.958.737,85	5.456.193,52	-502.544,33
48 DE PARTICULARS	85.000,00	-11.792,79	73.207,21	73.207,21	0,00
49 DE L'EXTERIOR	2.113.310,00	2.459.619,83	4.572.929,83	4.628.975,98	56.046,15
CAPÍTOL 4: TRANSFERÈNCIES CORRENTS	226.865.357,00	8.793.184,71	235.658.541,71	214.800.258,36	-20.858.283,35
52 INTERESSOS DE DIPÒSITS	75.750,00	0,00	75.750,00	16.518,32	-59.231,68
54 RENDES DE BÉNS IMMOBLES	469.337,00	152.351,96	621.688,96	979.673,26	357.984,30
55 PRODUCTE CONCESSIONS I APROFITAMENTS	167.180,00	2.078.178,07	2.245.358,07	2.250.188,94	4.830,87
CAPÍTOL 5: INGRESSOS PATRIMONIALS	712.267,00	2.230.530,03	2.942.797,03	3.246.380,52	303.583,49

UNIVERSITAT POLITÈCNICA DE CATALUNYA

III-2 Liquidació del pressupost d'ingressos 2010 (expressat en euros)

Classificació econòmica (Article)	(1)	(2)	(3) (1+2)	(4)	(5) (4-3)
	Inicial	Total Modificacions	Pressupost Total	Drets Liquidats	Estat d'execució
70 DE L'ADMINISTRACIÓ DE L'ESTAT	20.230.000,00	-6.713.751,69	13.516.248,31	13.552.498,31	36.250,00
75 DE COMUNITATS AUTÒNOMES	46.341.326,00	-12.609.227,34	33.732.098,66	32.046.684,66	-1.685.414,00
79 DE L'EXTERIOR	22.670.000,00	-10.444.525,79	12.225.474,21	12.225.474,21	0,00
CAPÍTOL 7: TRANSFERÈNCIES DE CAPITAL	89.241.326,00	-29.767.504,82	59.473.821,18	57.824.657,18	-1.649.164,00
87 ROMANENTS TRESORERIA EXERCICIS ANTERIORS	0,00	118.179.618,36	118.179.618,36	-6.454.579,91	-124.634.198,27
CAPÍTOL 8: ACTIUS FINANCERS	0,00	118.179.618,36	118.179.618,36	-6.454.579,91	-124.634.198,27
91 PRÉSTECES REBUTS	9.000.000,00	-9.000.000,00	0,00	0,00	0,00
92 PRÉSTECES REBUTS DEL MICINN	14.392.888,00	-13.008.816,10	1.384.071,90	1.384.071,90	0,00
CAPÍTOL 9: PASSIUS FINANCERS	23.392.888,00	-22.008.816,10	1.384.071,90	1.384.071,90	0,00
TOTAL PRESSUPOST INGRESSOS 2010	422.106.011,00	77.925.105,47	500.031.116,47	356.439.162,48	-143.591.953,99

UNIVERSITAT POLITÈCNICA DE CATALUNYA

III-3 Liquidació del pressupost de despeses 2010 (expressat en euros)

Classificació Econòmica	(1)	(2)	(3) (1+2)	(4)	(5) (3-4)
	Pressupost Inicial	Total Modificacions	Pressupost Definitiu	Total contret	Saldo Pressupostari
10 CÀRRECS ACADÈMICS	1.663.198,00	-29.500,00	1.633.698,00	1.636.572,58	-2.874,58
12 PERSONAL FUNCIONARI	103.638.910,00	590.928,22	104.229.838,22	99.335.423,53	4.894.414,69
13 PERSONAL LABORAL	62.267.389,00	1.183.260,98	63.450.649,98	57.591.870,44	5.858.779,54
14 PERSONAL CONTRACTE ADMINISTRATIU	253.396,00	0,00	253.396,00	225.176,99	28.219,01
16 ASSEGURANCES I PRESTACIONS SOCIALS	23.169.532,00	93.454,31	23.262.986,31	22.700.460,74	562.525,57
17 ALTRES ACTUACIONS DE PERSONAL	15.156.294,00	1.760.624,52	16.916.918,52	14.071.895,11	2.845.023,41
CAPÍTOL 1: REMUNERACIONS DE PERSONAL	206.148.719,00	3.598.768,03	209.747.487,03	195.561.399,39	14.186.087,64
20 LLOGUERS I CÀNONS	1.029.894,00	363,76	1.030.257,76	1.010.171,34	20.086,42
21 REPARACIONS, MANTENIMENT I CONSERVACIÓ	5.376.809,00	45.570,85	5.422.379,85	5.399.971,74	22.408,11
22 MATERIAL, SUBMINISTRAMENTS I ALTRES	33.641.032,00	7.907.649,81	41.548.681,81	33.597.731,23	7.950.950,58
23 INDEMNITZACIONS PER RAÓ DE SERVEI	365.995,00	23.720,47	389.715,47	404.931,58	-15.216,11
29 SERVEIS DE NOVA CREACIÓ	126.000,00	128.243,33	254.243,33	250.448,51	3.794,82
2d DESPESES DE GESTIÓ DESCENTRALITZADA	14.187.512,00	2.111.527,77	16.299.039,77	13.038.425,36	3.260.614,41
CAPÍTOL 2: DESPESES DE BÉNS CORRENTS I SERVEIS	54.727.242,00	10.217.075,99	64.944.317,99	53.701.679,76	11.242.638,23
32 DESPESES FINANCERES	856.100,00	749.427,53	1.605.527,53	1.373.352,20	232.175,33
CAPÍTOL 3: DESPESES FINANCERES	856.100,00	749.427,53	1.605.527,53	1.373.352,20	232.175,33
44 A ENS VINCULATS	0,00	584.605,00	584.605,00	584.605,00	0,00
48 AJUTS PERSONALS I A INSTITUCIONS SENSE ÀNIM DE LUCRE	9.982.904,00	4.917.871,50	14.900.775,50	10.909.147,51	3.991.627,99
CAPÍTOL 4: TRANSFERÈNCIES CORRENTS	9.982.904,00	5.502.476,50	15.485.380,50	11.493.752,51	3.991.627,99
62 NOVES INVERSIONS EN CONSTRUCCIONS I EQUIPS	83.316.906,00	-40.684.255,32	42.632.650,68	38.057.038,38	4.575.612,30
63 INVERSIONS DE REPOSICIÓ	1.836.332,00	439.325,20	2.275.657,20	1.941.900,44	333.756,76

UNIVERSITAT POLITÈCNICA DE CATALUNYA

III-3 Liquidació del pressupost de despeses 2010 (expressat en euros)

Classificació Econòmica	(1) Pressupost Inicial	(2) Total Modificacions	(3) (1+2) Pressupost Definitiu	(4) Total contret	(5) (3-4) Saldo Pressupostari
64 INVERSIONS DE RECERCA	62.070.582,00	95.731.035,25	157.801.617,25	59.873.177,25	97.928.440,00
CAPÍTOL 6: INVERSIONS	147.223.820,00	55.486.105,13	202.709.925,13	99.872.116,07	102.837.809,06
87 ROMANENT DE TRESORERIA	0,00	0,00	0,00	0,00	0,00
CAPÍTOL 8: ACTIUS FINANCERS	0,00	0,00	0,00	0,00	0,00
91 AMORTIZACIÓ DE PRÉSTECES	3.167.226,00	2.371.252,29	5.538.478,29	2.259.501,50	3.278.976,79
CAPÍTOL 9: PASSIUS FINANCERS	3.167.226,00	2.371.252,29	5.538.478,29	2.259.501,50	3.278.976,79
TOTAL PRESSUPOST DE DESPESES 2010	422.106.011,00	77.925.105,47	500.031.116,47	364.261.801,43	135.769.315,04

UNIVERSITAT POLITÈCNICA DE CATALUNYA

III-4 Liquidació del pressupost 2010 – Pendent de cobrament - Ingressos

	Estat de la liquiditat		
	Drets Liquidats	Cobrat	Pendent cobrament
CAP. 3 TAXES I ALTRES INGRESSOS	85.638.374,43	61.701.429,50	23.936.944,93
CAP. 4 TRANSFERÈNCIES CORRENTS	214.800.258,36	193.477.831,21	21.322.427,15
CAP. 5 INGRESSOS PATRIMONIALS	3.246.380,52	2.822.948,61	423.431,91
CAP. 7 TRANSFERÈNCIES DE CAPITAL	57.824.657,18	41.236.410,52	16.588.246,66
CAP. 8 ACTIUS FINANCERS	-6.454.579,91	-6.001.277,09	-453.302,04
CAP. 9 PASSIUS FINANCERS	1.384.071,90	1.384.071,90	0,00
TOTAL PRESSUPOST INGRESSOS	356.439.162,48	294.621.414,65	61.817.748,61

III-5 Liquidació del pressupost 2010 – Pendent de pagament - Despeses

	Estat de la liquiditat		
	Total Contret	Pagat	Pendent pagament
CAP. 1 REMUNERACIONS DE PERSONAL	195.561.399,39	197.126.507,29	0,00
CAP. 2 DESPESES DE BÉNS CORRENTS I DE SERVEIS	53.701.679,76	42.891.433,00	10.810.246,76
CAP. 3 DESPESES FINANCERES	1.373.352,20	984.590,68	388.761,52
CAP. 4 TRANSFERÈNCIES CORRENTS	11.493.752,51	10.054.115,22	1.439.637,29
CAP. 6 INVERSIONS	99.872.116,07	77.941.080,69	21.931.035,38
CAP. 8 ACTIUS FINANCERS	0,00	0,00	0,00
CAP. 9 PASSIUS FINANCERS	2.259.501,50	2.284.925,38	-25.423,88
TOTAL PRESSUPOST DE DESPESES 2010	364.261.801,43	331.282.652,26	34.544.257,07

UNIVERSITAT POLITÈCNICA DE CATALUNYA

III-6 Detall del romanent exercici 2010

Classificació Econòmica	Específic		
	Específic	CTT	Total
10 CÀRRECS ACADÈMICS	0,00	0,00	0,00
12 PERSONAL FUNCIONARI	0,00	0,00	0,00
13 PERSONAL LABORAL	0,00	0,00	0,00
14 PERSONAL CONTRACTE ADMINISTRATIU	0,00	0,00	0,00
16 ASSEGURANCES I PRESTACIONS SOCIALS	0,00	0,00	0,00
17 ALTRES ACTUACIONS DE PERSONAL	621.372,89	0,00	621.372,89
CAPÍTOL 1: REMUNERACIONS DE PERSONAL	621.372,89	0,00	621.372,89
20 LLOGUERS I CÀNONS	0,00	0,00	0,00
21 REPARACIONS, MANTENIMENT I CONSERVACIÓ	0,00	0,00	0,00
22 MATERIAL, SUBMINISTRAMENTS I ALTRES	6.280.606,91	0,00	6.280.606,91
23 INDEMNITZACIONS PER RAÓ DE SERVEI	9.455,97	0,00	9.455,97
29 SERVEIS DE NOVA CREACIÓ	0,00	0,00	0,00
2d DESPESES DE GESTIÓ DESCENTRALITZADA	0,00	0,00	0,00
CAPÍTOL 2: DESPESES DE BÉNS CORRENTS I SERVEIS	6.290.062,88	0,00	6.290.062,88
32 DESPESES FINANCERES	0,00	0,00	0,00
CAPÍTOL 3: DESPESES FINANCERES	0,00	0,00	0,00
44 A ENS VINCULATS	0,00	0,00	0,00
48 AJUTS PERSONALS I A INSTITUCIONS SENSE ÀNIM DE LUCRE	3.366.477,02	0,00	3.366.477,02
CAPÍTOL 4: TRANSFERÈNCIES CORRENTS	3.366.477,02	0,00	3.366.477,02
62 NOVES INVERSIONS EN CONSTRUCCIONS I EQUIPS	5.222.509,87	0,00	5.222.509,87
63 INVERSIONS DE REPOSICIÓ	323.943,85	0,00	323.943,85
64 INVERSIONS DE RECERCA	4.437.347,47	93.186.677,19	97.624.024,66
CAPÍTOL 6: INVERSIONS	9.983.801,19	93.186.677,19	103.170.478,38
87 ROMANENT DE TRESORERIA	0,00	0,00	0,00
CAPÍTOL 8: ACTIUS FINANCERS	0,00	0,00	0,00
91 AMORTIZACIÓ DE PRÉSTECES	1.687.400,29	0,00	1.687.400,29
CAPÍTOL 9: PASSIUS FINANCERS	1.687.400,29	0,00	1.687.400,29
TOTAL PRESSUPOST DE DESPESES 2010	21.949.114,27	93.186.677,19	115.135.791,46

UNIVERSITAT POLITÈCNICA DE CATALUNYA

IV. Estat de les modificacions de crèdit de l'exercici 2010 (expressat en euros)

Classificació Econòmica ARTICLE	(1)						(2)	(3)=(1+2)
	Pressupost Inicial	Romanent	Trasllat Emissor	Trasllat Receptor	Majors Ingressos	Baixes	Modificacions de Crèdit	Pressupost Definitiu
10 CÀRRECS ACADÈMICS	1.663.198,00	0,00	0,00	0,00	0,00	-29.500,00	-29.500,00	1.633.698,00
12 PERSONAL FUNCIONARI	103.638.910,00	0,00	-11.384,74	241.584,66	360.728,30	0,00	590.928,22	104.229.838,22
13 PERSONAL LABORAL	62.267.389,00	0,00	-853,05	675.318,14	508.795,89	0,00	1.183.260,98	63.450.649,98
14 PERSONAL CONTRACTE ADMINISTRATIU	253.396,00	0,00	0,00	0,00	0,00	0,00	0,00	253.396,00
16 ASSEGURANCES I PRESTACIONS SOCIALS	23.169.532,00	0,00	-3.536,88	44.602,58	129.892,61	-77.504,00	93.454,31	23.262.986,31
17 ALTRES ACTUACIONS DE PERSONAL	15.156.294,00	2.184.461,96	-189.886,00	204.334,01	2.029.006,27	-2.467.291,72	1.760.624,52	16.916.918,52
CAPÍTOL 1: REMUNERACIONS DE PERSONAL	206.148.719,00	2.184.461,96	-205.660,67	1.165.839,39	3.028.423,07	-2.574.295,72	3.598.768,03	209.747.487,03
20 LLOGUERS I CÀNONS	1.029.894,00	0,00	0,00	0,00	363,76	0,00	363,76	1.030.257,76
21 REPARACIONS, MANTENIMENT I CONSERVACIÓ	5.376.809,00	0,00	-1.401.534,19	1.429.520,22	17.584,82	0,00	45.570,85	5.422.379,85
22 MATERIAL, SUBMINISTRAMENTS I ALTRES	33.641.032,00	5.843.828,19	-15.479.051,33	14.527.221,75	3.494.350,46	-478.699,26	7.907.649,81	41.548.681,81
23 INDEMNITZACIONS PER RAÓ DE SERVEI	365.995,00	0,00	-361.352,59	361.280,53	55.075,40	-31.282,87	23.720,47	389.715,47
29 SERVEIS DE NOVA CREACIÓ	126.000,00	39.000,00	0,00	88.280,53	962,80	0,00	128.243,33	254.243,33
2d DESPESES DE GESTIÓ DESCENTRALITZADA	14.187.512,00	2.275.025,14	-22.542.781,07	21.106.686,67	1.617.098,59	-344.501,56	2.111.527,77	16.299.039,77
CAPÍTOL 2: DESPESES DE BÉNS CORRENTS I SERVEIS	54.727.242,00	8.157.853,33	-39.784.719,18	37.512.989,70	5.185.435,83	-854.483,69	10.217.075,99	64.944.317,99
32 DESPESES FINANCERES	856.100,00	743.039,18	-600.130,50	606.518,85	0,00	0,00	749.427,53	1.605.527,53
CAPÍTOL 3: DESPESES FINANCERES	856.100,00	743.039,18	-600.130,50	606.518,85	0,00	0,00	749.427,53	1.605.527,53
44 A ENS VINCULATS	0,00	0,00	0,00	0,00	584.605,00	0,00	584.605,00	584.605,00
48 AJUTS PERSONALS I A INSTITUCIONS SENSE ÀNIM DE LUCRE	9.982.904,00	3.964.552,74	-1.080.103,79	772.679,41	2.102.937,98	-842.194,84	4.917.871,50	14.900.775,50
CAPÍTOL 4: TRANSFERÈNCIES CORRENTS	9.982.904,00	3.964.552,74	-1.080.103,79	772.679,41	2.687.542,98	-842.194,84	5.502.476,50	15.485.380,50

UNIVERSITAT POLITÈCNICA DE CATALUNYA

IV. Estat de les modificacions de crèdit de l'exercici 2010 (expressat en euros)

Classificació Econòmica ARTICLE	(1)			(2)			(3)=(1+2)	
	Pressupost Inicial	Romanent	Trasllat Emissor	Trasllat Receptor	Majors Ingressos	Baixes	Modificacions de Crèdit	Pressupost Definitiu
62 NOVES INVERSIONS EN CONSTRUCCIONS I EQUIPS	83.316.906,00	5.153.010,16	-91.916.257,28	92.955.582,03	13.433.918,52	-60.310.508,75	-40.684.255,32	42.632.650,68
63 INVERSIONS DE REPOSICIÓ	1.836.332,00	308.118,83	-315.725,24	810.114,91	96.478,61	-459.661,91	439.325,20	2.275.657,20
64 INVERSIONS DE RECERCA	62.070.582,00	97.972.682,39	-1.026.712,76	1.105.585,13	8.543.454,29	-10.863.973,80	95.731.035,25	157.801.617,25
CAPÍTOL 6: INVERSIONS	147.223.820,00	103.433.811,38	-93.258.695,28	94.871.282,07	22.073.851,42	-71.634.144,46	55.486.105,13	202.709.925,13
87 ROMANENT DE TRESORERIA	0,00	0,00	0,00	0,00	0,00	0,00	0,00	0,00
CAPÍTOL 8: ACTIUS FINANCERS	0,00	0,00	0,00	0,00	0,00	0,00	0,00	0,00
91 AMORTIZACIÓ DE PRÉSTECES	3.167.226,00	1.903.631,54	0,00	0,00	467.620,75	0,00	2.371.252,29	5.538.478,29
CAPÍTOL 9: PASSIUS FINANCERS	3.167.226,00	1.903.631,54	0,00	0,00	467.620,75	0,00	2.371.252,29	5.538.478,29
PRESSUPOST DESPESES 2010	422.106.011,00	120.387.350,13	-134.929.309,42	134.929.309,42	33.442.874,05	-75.905.118,71	77.925.105,47	500.031.116,47

UNIVERSITAT POLITÈCNICA DE CATALUNYA

V. Estat del romanent de tresoreria de l'exercici 2010 (expressat en euros)

Concepte	Import
1 Drets pendents de cobrament	82.089.170
Del pressupost Corrent i Tancats (IVA inclòs)	79.827.272
D'operacions no pressupostàries	2.261.898
2 Obligacions pendents de pagament	57.726.728
Del pressupost Corrent i Tancats (IVA inclòs)	35.416.576
D'operacions no pressupostàries	22.310.153
3 Fons líquids	7.988.183
4 Aportacions en actius	632.839
I. Romanent de Tresoreria no afectat	(82.152.328)
II. Romanent de Tresoreria afectat	115.135.791
III. Romanent de Tresoreria Total	32.983.463

VI. Estat dels compromisos de la despesa adquirits a càrrec d'exercicis futurs

Cap.	Artícle	Explicació	Compromisos de despesa adquirits amb càrrec a l'exercici				Total
			2011	2012	2013	2014	
2	21	Reparacions, manteniment i conservació	575.329,20	85.791,43	50.045,01	-	711.165,64
2	22	Material, subministrament i altres	11.186.628,72	5.493.115,14	1.390.422,63	-	18.070.166,49
4	48	Ajuts personals i a institucions sense finalitat de lucre	9.031,64	-	-	-	9.031,64
6	62	Noves inversions en construccions i equips	3.392.217,86	-	-	-	3.392.217,86
6	63	Inversions de reposició	125.017,00	-	-	-	125.017,00
6	64	Despeses d'inversió de recerca	12.000,00	-	-	-	12.000,00
Total			15.300.224,42	5.578.906,57	1.440.467,64	-	22.319.598,63

UNIVERSITAT POLITÈCNICA DE CATALUNYA

VII. Liquidació del pressupost de despeses. Procés de gestió

Classificació Econòmica	(1) Crèdit definitiu	(2) Autoritzacions de crèdit	(3) (1-2) Saldo pressupost	(4) Disposicions de crèdit	(5) Oblig.Reconegudes netes	(6) (3-4-5) Saldo
10 Càrrecs acadèmics	1.633.698,00	0,00	1.633.698,00	1.885.600,00	63.594,15	-315.496,15
12 Personal Funcionari	104.229.838,22	971.157,29	103.258.680,93	100.835.947,94	-56.873,68	2.479.606,67
13 Personal Laboral	63.450.649,98	571.075,22	62.879.574,76	57.360.000,00	-86.831,97	5.606.406,73
14 Personal amb contracte administratiu	253.396,00	0,00	253.396,00	254.652,81	0,00	-1.256,81
16 Assegurances i prestacions socials	23.262.986,31	2.593,10	23.260.393,21	24.338.185,95	-1.376.975,94	299.183,20
SUBTOTAL CAPITOL 1	192.830.568,51	1.544.825,61	191.285.742,90	184.674.386,70	-1.457.087,44	8.068.443,64
17 Altres actuacions de personal	16.916.918,52	7.881.293,60	9.035.624,92	7.393.139,38	-36.182,10	1.678.667,64
TOTAL CAPITOL 1	209.747.487,03	9.426.119,21	200.321.367,82	192.067.526,08	-1.493.269,54	9.747.111,28
2d Despeses de gestió descentralitzada	16.299.039,77	3.898.792,53	12.400.247,24	770.080,85	9.176.071,97	2.454.094,42
20 Lloguers i cànon	1.030.257,76	769.090,32	261.167,44	173.429,33	40.048,56	47.689,55
21 Reparacions, manteniment i conservació	5.422.379,85	2.866.198,79	2.556.181,06	1.040.785,03	1.540.865,11	-25.469,08
22 Material, subministrament i altres	41.548.681,81	25.055.874,12	16.492.807,69	1.770.851,87	7.024.517,70	7.697.438,12
23 Indemnitzacions per raó del Servei	389.715,47	473,40	389.242,07	13.865,68	396.766,18	-21.389,79
29 Serveis de nova creació	254.243,33	61.057,52	193.185,81	86.139,15	114.514,85	-7.468,19
TOTAL CAPITOL 2	64.944.317,99	32.651.486,68	32.292.831,31	3.855.151,91	18.292.784,37	10.144.895,03
32 Despeses financeres	1.605.527,53	894.383,29	711.144,24	0,00	125.877,90	585.266,34
TOTAL CAPITOL 3	1.605.527,53	894.383,29	711.144,24	0,00	125.877,90	585.266,34
44 Transferències corrents ents vinculats UPC	584.605,00	0,00	584.605,00	0,00	584.605,00	0,00
48 Ajuts personals i a institucions sense finalitat de lucre	14.900.775,50	1.195.570,40	13.705.205,10	4.384.806,44	5.495.089,59	3.825.309,07
TOTAL CAPITOL 4	15.485.380,50	1.195.570,40	14.289.810,10	4.384.806,44	6.079.694,59	3.825.309,07
62 Noves inversions en construccions i equips	42.632.650,68	29.020.046,07	13.612.604,61	1.918.781,21	18.118.441,46	-6.424.618,06
63 Inversions de reposició	2.275.657,20	959.909,04	1.315.748,16	199.969,33	900.717,58	215.061,25
64 Despeses d'inversions de recerca	157.801.617,25	23.313.838,78	134.487.778,47	17.032.400,21	24.137.254,76	93.318.123,50
TOTAL CAPITOL 6	202.709.925,13	53.293.793,89	149.416.131,24	19.151.150,75	43.156.413,80	87.108.566,69
87 Romanents de tresoreria	0,00	0,00	0,00	0,00	0,00	0,00
TOTAL CAPITOL 8	0,00	0,00	0,00	0,00	0,00	0,00

UNIVERSITAT POLITÈCNICA DE CATALUNYA

Classificació Econòmica	(1) Crèdit definitiu	(2) Autoritzacions de crèdit	(3) (1-2) Saldo pressupost	(4) Disposicions de crèdit	(5) Oblig.Reconegudes netes	(6) (3-4-5) Saldo
91 Passius Financers	5.538.478,29	2.293.235,78	3.245.242,51	0,00	89.404,34	3.155.838,17
TOTAL CAPITAL 9	5.538.478,29	2.293.235,78	3.245.242,51	0,00	89.404,34	3.155.838,17

Classificació Econòmica	(1) Crèdit definitiu	(2) Autoritzacions de crèdit	(3) (1-2) Saldo pressupost	(4) Disposicions de crèdit	(5) Oblig.Reconegudes netes	(6) (3-4-5) Saldo
CAP. 1 . REMUNERACIONS DE PERSONAL	209.747.487,03	9.426.119,21	200.321.367,82	192.067.526,08	-1.493.269,54	9.747.111,28
CAP. 2 . DESPESES DE BENS CORRENTS I DE SERVEIS	64.944.317,99	32.651.486,68	32.292.831,31	3.855.151,91	18.292.784,37	10.144.895,03
CAP. 3 . DESPESES FINANCERES	1.605.527,53	894.383,29	711.144,24	0,00	125.877,90	585.266,34
CAP. 4 . TRANSFERÈNCIES CORRENTS	15.485.380,50	1.195.570,40	14.289.810,10	4.384.806,44	6.079.694,59	3.825.309,07
CAP. 6 . INVERSIONS	202.709.925,13	53.293.793,89	149.416.131,24	19.151.150,75	43.156.413,80	87.108.566,69
CAP. 8 . ACTIUS FINANCERS	0,00	0,00	0,00	0,00	0,00	0,00
CAP. 9 . PASSIUS FINANCERS	5.538.478,29	2.293.235,78	3.245.242,51	0,00	89.404,34	3.155.838,17
TOTAL PRESSUPOST DESPESES 2010	500.031.116,47	99.754.589,25	400.276.527,22	219.458.635,18	66.250.905,46	114.566.986,58

UNIVERSITAT POLITÈCNICA DE CATALUNYA

VIII. Despeses de personal liquidades fora del capítol 1

Partida	Article	Article nou	Import
G/20001/***	20	10	6.158,02
G/20001/***	20	12	1.558.935,99
G/20001/***	20	13	8.235,09
G/20001/***	20	16	354.099,81
G/20001/***	20	17	20.108,69
G/21200/GEN	21	13	16.803,59
G/21200/GEN	21	16	10.479,86
G/21700/GEN	21	16	8.325,42
G/22061/GEN	22	16	21.828,02
G/22610/ESP	22	16	71.686,45
G/22620/GEN	22	16	157,50
G/22630/GEN	22	16	925,84
G/22640/GEN	22	16	43.464,84
G/22770/GEN	22	16	0,01
G/22960/ESP	22	13	944,00
G/22970/ESP	22	13	6.334,00
G/48610/ESP	48	13	19.563,12
G/48610/ESP	48	16	5.888,96
G/48820/GEN	48	17	43.039,11
G/62016/ESP	62	13	29.127,94
G/62100/ESP	62	13	4.033,11
G/63020/FIN	63	13	27.204,80
G/63200/FIN	63	13	55.324,80
G/62016/ESP	62	16	9.239,47
G/62100/ESP	62	16	1.409,68
G/63020/FIN	63	16	8.918,90
G/63200/FIN	63	16	16.176,10
Total general			2.348.413,12

UNIVERSITAT POLITÈCNICA DE CATALUNYA

IX. Detall del capítol 2n descentralitzat

Article	En euros	
	2009	2010
10 Càrrecs acadèmics	-	6.158,02
12 Altres retribucions PAS funcionari	1.505.046,42	1.558.935,99
13 Altres retribucions personal laboral	23.471,31	8.235,09
16 Quotes socials personal cap. 2	367.102,56	354.099,81
17 Altre personal específic	-	20.108,69
20 Arrendaments i cànon	302.309,87	293.477,91
21 Reparacions, manteniment i conservació	1.980.502,96	1.468.782,62
22 Material, subministraments i altres	6.281.918,80	6.019.464,42
23 Despeses de viatges i dietes	1.269.777,64	1.277.046,62
29 Petit mobiliari i altres béns	586.509,76	624.900,29
32 Despeses financeres	6.392,63	9.911,93
48 Ajuts a famílies i entitats sense ànim de lucre	1.015.699,35	1.089.667,47
62 Inversions en béns mobles	-	409.704,49
99 Traslats de recursos	579.173,78	(102.067,99)
Total	13.917.905,08	13.038.425,36

UNIVERSITAT POLITÈCNICA DE CATALUNYA

Memòria de l'exercici 2009

1. Organització

1.1 Activitat

La Universitat Politècnica de Catalunya (d'ara endavant "la Universitat"), és una institució de dret públic al servei de la societat, amb personalitat jurídica i patrimoni propis. Disposa de plena autonomia de recerca, docent, d'organització, de govern, administrativa i financera, en el marc de la Constitució Espanyola i de l'estatut d'autonomia de Catalunya. Es regeix per la Llei Orgànica 4/2008 d'universitats de 12 d'abril, per la Llei 1/2003 d'universitats de Catalunya de 19 de febrer, per les normes dictades per l'estat i la Generalitat de Catalunya i pels seus propis Estatuts, aprovats per decret de la Generalitat de Catalunya 225/2003 de 23 de setembre (publicats en el D.O.G.C. del 7 d'octubre de 2003).

D'acord amb la Llei Orgànica d'universitats, l'autonomia de la Universitat comprèn:

- a) L'elaboració dels Estatuts i d'altres normes de funcionament intern.
- b) L'elecció, designació i remoció dels òrgans de govern i d'administració.
- c) L'elaboració, aprovació i gestió dels seus pressupostos i l'administració dels seus béns.
- d) L'establiment i modificació de les seves plantilles.
- e) La selecció, formació i promoció del personal docent i d'administració i serveis.
- f) Qualsevol altra competència necessària per al compliment adequat del servei públic d'educació superior.

L'activitat de la Universitat és la prestació del servei públic de l'educació superior mitjançant la docència, l'estudi, la recerca i l'extensió universitària, i es concreta en un pressupost elaborat en base als ingressos procedents bàsicament de:

- a) La subvenció ordinària fixada anualment per la Generalitat de Catalunya en els seus pressupostos.
- b) D'altres transferències corrents i de capital procedents d'administracions Públiques (central i autonòmica) i d'entitats privades.
- c) Decret 98/2010, de 20 de juliol, pel qual es fixen els preus dels serveis acadèmics a les universitats públiques de Catalunya i a la Universitat Oberta de Catalunya per al curs 2010-2011, i d'altres preus legalment establerts.
- d) Les subvencions, o aportacions rebudes amb finalitat específica, procedents d'entitats públiques i privades.

UNIVERSITAT POLITÈCNICA DE CATALUNYA

- e) Els rendiments procedents de l'explotació del patrimoni i d'altres activitats recollides a la Llei Orgànica d'universitats i als Estatuts.
- f) Ingressos de contractes o convenis.
- g) Productes d'operacions de crèdit per al finançament de les seves inversions.
- h) Romanents de tresoreria incorporats obtinguts com a conseqüència de la liquidació de l'exercici precedent.

Al pressupost es preveuen també les despeses necessàries per a la seva activitat, com per exemple:

1. Retribucions del personal docent i d'administració i serveis.
2. Despeses de funcionament, conservació i manteniment.
3. Despeses d'infraestructura i manteniment del material científic.
4. Inversions en edificis i altres construccions i d'equipament.
5. Despeses financeres.
6. Actuacions en recerca, formació del personal i d'altres despeses.

1.2 Estructura organitzativa bàsica

La Universitat està governada pels següents òrgans col·legiats: pel Claustre General, que és l'òrgan de màxima representació de la comunitat universitària; pel Consell Social, com a òrgan participatiu de la societat dins la Universitat; pel Consell de Govern, com a òrgan ordinari de govern.

La Universitat s'organitza en unitats bàsiques i unitats funcionals. Les unitats bàsiques de la Universitat són: els centres docents (escoles tècniques o politècniques superiors, facultats, escoles universitàries o escoles universitàries politècniques), els departaments i els instituts universitaris de recerca. Les unitats funcionals, creades pel Consell de Govern, són les responsables de donar suport a l'activitat acadèmica, de gestió o de servei a la comunitat universitària o a altres unitats.

La Universitat al tancament de l'exercici estava composta per 17 Centres docents propis, 6 Centres docents adscrits, 42 Departaments, 4 Instituts universitaris de recerca, 14 Biblioteques, 185 Grups i centres de recerca propis, 18 centres de recerca vinculats i 1 Institut universitari de recerca adscrit, radicats a diferents indrets de Catalunya, principalment a Barcelona, i pel curs acadèmic 2009/2010 compta amb 21.501 estudiants matriculats en centres propis, de primer i segon cicle i màsters universitaris (al curs anterior eren 27.272 estudiants matriculats).

El Rector de la Universitat Politècnica de Catalunya és d'excel·lentíssim i Magnífic Sr. Antoni Giró Roca i el President del Consell Social és l'Il·l. Sr. Joaquim Boixareu

UNIVERSITAT POLITÈCNICA DE CATALUNYA

1.3 Estructura organitzativa comptable

Descentralització a nivell funcional:

Els òrgans gestors són els encarregats d'executar el pressupost de despesa corrent i de projectes d'investigació, seguint criteris homogenis per a tota la Universitat, dictats pel Servei d'economia.

El pagament i el cobrament de les factures és competència del Servei d'economia.

2. Bases de presentació

2.1 Imatge fidel

Els comptes anuals s'han preparat a partir dels registres comptables de la Universitat, després de fer els ajustaments i reclassificacions necessaris, i es presenten d'acord amb el Pla especial de comptabilitat pública per a les universitats públiques de Catalunya, aprovat el 3 de maig de 1999, amb la finalitat d'aconseguir que els comptes anuals de la Universitat expressin la imatge fidel del patrimoni, de la situació financera, del resultat economicopatrimonial i de l'execució del pressupost.

Les xifres incloses als comptes anuals estan expressades en euros sense decimals, a excepció dels quadres de l'estat de la liquidació del pressupost, que estan expressats en euros amb decimals i a excepció de les notes de la memòria que estan expressades en euros, milers d'euros o milions d'euros segons s'indiqui.







Els comptes anuals comprenen el balanç, el compte del resultat economicopatrimonial, l'estat de liquidació del pressupost i la memòria. D'acord al Pla especial de comptabilitat esmentat anteriorment, l'estat de liquidació del pressupost hauria de presentar la liquidació del pressupost de despeses, la liquidació del pressupost d'ingressos i el resultat pressupostari. La Universitat no inclou les obligacions i els drets de pressupostos tancats, el compte general de la tresoreria ni el desglossament a l'estat del romanent de tresoreria entre exercici corrent i exercicis tancats, degut a que l'actual aplicació informàtica que gestiona la liquidació pressupostària no permet obtenir els esmentats imports.

A l'estat del romanent de tresoreria es mostra un romanent de tresoreria no afectat negatiu per import de 82,2 milions d'euros. La Universitat està negociant amb el govern de la Generalitat i altres entitats per obtenir el finançament necessari per mitigar aquesta situació. El model de finançament de la Generalitat de Catalunya a les Universitats Públiques per al període 2007-2010 contemplava uns ingressos previstos per a l'annualitat 2010 que per falta de pressupost de la Generalitat de Catalunya no s'han tramitat a la UPC, per tant el dèficit de l'exercici 2010, inclou 16,7 milions d'euros no imputables a la gestió de la UPC. De no haver-se produït aquest fet el resultat de l'exercici 2010 hagués estat de 14,1 milions d'euros i el romanent de tresoreria acumulat seria de negatiu per un import de 65,5 milions d'euros.

S'inclouen als comptes els saldos i transaccions corresponents a l'activitat englobada dins del pressupost de la Universitat. No s'hi inclouen ni les operacions ni els actius i passius derivats de les operacions de les Fundacions que porten a terme activitats complementàries a les de la Universitat amb plena autonomia de

UNIVERSITAT POLITÈCNICA DE CATALUNYA

gestió i finançament ni de les Societats mercantils participades majoritàriament per la Universitat. La relació de les principals entitats participades és la següent:

-  Fundació Politècnica de Catalunya
-  - Edicions UPC, SL
-  - UPC Net, SL
-  Parc Mediterrani de la Tecnologia, SL
-  INNOVA 31, SA
-  Agència d'acreditació de projectes d'investigació, desenvolupament i innovació tecnològica, SL (AIDIT, SL)

2.2 Agrupació de partides

A efectes de facilitar la comprensió del balanç i del compte del resultat economicopatrimonial, els esmentats estats es presenten de forma resumida, presentant-se les anàlisis requerides a les notes corresponents de la memòria.

3. Criteris comptables

3.1 Criteris comptables aplicats al balanç i al compte del resultat economicopatrimonial

3.1.1 Immobilitzacions immaterials

Les immobilitzacions immaterials figuren comptabilitzades al seu preu d'adquisició. L'amortització es calcula segons el mètode lineal i la taula següent mostra les vides útils estimades per a cada element:

	Anys de vida útil
Béns històrics	0
Aplicacions informàtiques	5
Drets de superfície	30

3.1.2 Immobilitzacions materials

3.1.2.1 Criteris generals d'inclusió al balanç

- S'activen dins l'immobilitzat material aquells elements de l'immobilitzat que s'utilitzen (o són susceptibles d'utilització) per al desenvolupament de les diferents activitats estatutàries de la Universitat, tant si li pertanyen en propietat com si la Universitat en té de fet el dret d'ús. L'immobilitzat material figura comptabilitzat pel seu cost d'adquisició.

UNIVERSITAT POLITÈCNICA DE CATALUNYA

Quan es tracta de béns adquirits a títol gratuït (donacions rebudes), o que hagin estat rebuts en cessió, es considera com a preu d'adquisició el seu valor venal en el moment de la incorporació patrimonial. En el cas de donacions rebudes, la contrapartida és el compte d'ingressos a distribuir en diversos exercicis, imputant-se al resultat de l'exercici en proporció a l'amortització corresponent a l'element de l'actiu rebut en donació.

S'exclouen del balanç aquells elements que, tot i essent propietat de la Universitat, estan cedits a altres institucions (patrimoni lliurat en cessió), excepte el Centre de la Imatge i la Tecnologia Multimèdia, a UPCnet SL (part de l'edifici Vèrtex), al CIMNE i Edicions UPC SL i a l'Institut de Geomàtica, en no estar formalitzat el seu lliurament.

També se n'exclouen els elements no susceptibles d'utilització, com ara el fons històric, artístic i cultural.

- Les despeses de manteniment i conservació esdevenen despeses de l'exercici en el qual es produeixen. Els costos de renovació, ampliació o millora dels béns de l'immobilitzat material s'incorporen a l'actiu com major valor del bé en la mesura en què suposin un augment de la seva capacitat, productivitat o allarguin la seva vida útil.
- Quan l'immobilitzat material es dona de baixa o es ven, el seu valor comptable i la seva amortització acumulada s'eliminen dels registres comptables. El benefici o pèrdua corresponent es porta a ingressos o despeses.

3.1.2.2 Terrenys i construccions

Els terrenys i construccions, on s'inclouen els edificis, adquirits fins al 31 de desembre del 1987, figuren al balanç per un valor determinat parcialment, que és equivalent al valor real en aquella data, menys l'amortització acumulada des d'aquella data. Les instal·lacions fixes formen part del saldo de construccions i estan registrades també pel seu valor de peritació.

Els elements incorporats a partir de l'1 de gener de 1988 figuren pel seu cost d'adquisició, menys l'amortització acumulada.

3.1.2.3 Altres categories d'immobilitzat material

Els béns mobles inclosos dins l'immobilitzat material i l'immobilitzat en curs figuren al cost d'adquisició, menys l'amortització acumulada, si s'escau.

3.1.2.4 Amortització de l'immobilitzat material

L'immobilitzat material s'amortitza pel mètode lineal en funció de la vida útil estimada de cada element, o pel que fa a béns incorporats sobre els quals la Universitat en té el dret d'ús, en funció del període de cessió, si aquest és menor.

Les vides útils estimades per a cada categoria de l'immobilitzat material són les següents:

UNIVERSITAT POLITÈCNICA DE CATALUNYA

Concepte	Subconcepte	Anys de vida útil
Construccions	Construccions noves i millores	60-75
Instal·lacions tècniques i maquinària	Instal·lacions generals permanents	10
	Maquinària i equipament electrònic	5
	Maquinària i equipaments	10
Utilatge i mobiliari	Material d'oficina	10
	Útils i eines	10
	Mobiliari	10
	Material informàtic	4
Altres immobilitzats	Automòbils i altres materials de transport	5
	Altres immobilitzats materials	10

Les adquisicions s'amortitzen a partir de la data d'adquisició o de la posada en funcionament de l'element.

3.1.3 Immobilitzacions financeres permanents

Les immobilitzacions financeres figuren al preu d'adquisició o al de mercat, si fos menor.

3.1.3.1. Participacions en empreses del grup

Les dotacions de provisions es realitzen d'acord amb l'evolució dels fons propis de les societats participades.

3.1.3.2. Crèdits concedits

Els crèdits concedits es troben registrats pel seu valor de reemborsament. El risc d'insolvències dels crèdits a llarg termini es registren al compte "Provisions per a riscos i despeses".

3.1.4 Existències

Les publicacions editades per la Universitat i les adquisicions de llibres per a les biblioteques es consideren despesa de l'exercici.

3.1.5 Deutors

Els drets pendents de cobrament figuren a l'actiu del balanç pel seu valor nominal, dotant-se les provisions necessàries per a possibles insolvències. Vegeu nota 3.2.7.

3.1.6 Inversions financeres temporals

Les inversions financeres temporals figuren al seu preu d'adquisició o de mercat, si fos menor. Bàsicament eurodipòsits contractats a la Caixa.

3.1.7 Ingressos a distribuir en diversos exercicis

Corresponen a subvencions de capital rebudes pel finançament de béns de capital fix específics i figuren per l'import concedit.

Fins a l'exercici 1995 aquestes subvencions es comptabilitzaven com ingrés de l'exercici en el compte del resultat economicopatrimonial. Amb l'aplicació del Pla General de comptabilitat pública de la Generalitat de Catalunya a partir de l'exercici 1996, les subvencions de capital atorgades a la Universitat es comptabilitzen com a ingressos a distribuir en diversos exercicis, i s'imputen al resultat de l'exercici en proporció a l'amortització corresponent als actius finançats per aquestes. Aquest criteri comptable no es va aplicar amb caràcter retroactiu.

El Pla especial de comptabilitat pública per a les universitats públiques de Catalunya de 1999 no modifica el criteri comptable esmentat en el paràgraf anterior, i a més, indica que les donacions d'elements de l'immobilitzat rebudes es comptabilitzaran també com les subvencions de capital.

3.1.8 Creditors

Els deutes a llarg i curt termini figuren en el balanç pel valor de reemborsament. Els creditors per compres, serveis prestats, subvencions o transferències figuren per l'import a satisfer.

3.1.9 Ajustaments per periodificació

- Subvencions per a projectes de recerca i per a inversions: les aportacions figuren per l'import concedit.

Des de l'exercici 1999 es comptabilitzen com a ajustaments per periodificació les subvencions per a projectes de recerca i per a inversions, que total o parcialment es destinaven a l'adquisició d'immobilitzat, imputant-se a ingressos de l'exercici quan es produïa la despesa corrent finançada, o a ingressos a distribuir en diversos exercicis en el cas que financessin béns de capital fix. La resta de subvencions, que només finançaven despesa corrent, es comptabilitzaven com ingrés de l'exercici.

- Preus públics per prestació de serveis: a la data de tancament de l'exercici, es difereixen en el passiu els preus públics (anuals i quadrimestrals) per prestació de serveis acadèmics universitaris corresponents als mesos restants del curs acadèmic.

3.1.10 Ingressos i despeses

Els drets i les obligacions es reconeixen comptablement com a ingressos o despeses, respectivament, segons el principi de meritació (quan es produeix el dret o neix l'obligació), independentment del moment del cobrament o pagament respectiu. Els aspectes més significatius en l'aplicació d'aquest principi són els següents:

3.1.10.1 Ingressos

- Preus públics per prestació de serveis: els preus públics per la prestació dels serveis acadèmics universitaris, satisfets pels alumnes es reconeixen com a ingrés quan la Universitat els recapta. Els ingressos subvencionats pel Ministeri d'Educació i Ciència, es registren per curs acadèmic tal i com s'ha comentat anteriorment, a la data de tancament de l'exercici es difereixen en el passiu els imports que corresponen als mesos restants del curs acadèmic.
- Prestació de serveis: els ingressos per prestacions de serveis s'imputen seguint el criteri de meritació, és a dir, en funció del corrent de serveis que representa i amb independència del moment en què es produeix el corrent monetari o financer que en deriva. No obstant això, seguint el principi de prudència, la Universitat únicament comptabilitza els beneficis realitzats a la data de tancament de l'exercici.
- Transferències i subvencions corrents: es consideren transferències i subvencions corrents totes les que no s'han de materialitzar necessàriament en elements de l'immobilitzat. Es comptabilitzen com a ingrés a mesura que l'entitat que les atorga, principalment, la Generalitat de Catalunya o l'Administració de l'Estat, les concedeix oficialment, independentment del moment del cobrament.
- Transferències i subvencions de capital: es comptabilitzen com s'explica a l'apartat 3.1.7.

3.1.10.2 Despeses

- Pagues extraordinàries i de vacances del personal: al tancament de l'exercici es comptabilitza una despesa per la part proporcional efectivament meritada de les pagues extraordinàries i de vacances tant del personal docent com del personal d'administració i serveis.
- Gratificacions per jubilació: al tancament de l'exercici es comptabilitza el passiu meritat en relació als compromisos de gratificacions per jubilació previstos al conveni col·lectiu del personal laboral de les universitats públiques catalanes. El mètode actuarial seguit és Crèdit Unitari Projectat, basat amb taules de mortalitat PERM2000p/PERF2000p i aplicant una taxa d'actualització del 3% anual TAE. Es reconeix un interès, comptabilitzat com a despeses financeres, del 4% anual sobre el passiu actuarial total, d'acord amb les recomanacions actuàrials.
- Despesa corrent: al tancament de l'exercici, les despeses realitzades per béns i serveis rebuts, dels quals no es té la factura, es comptabilitzen com despeses de l'exercici i figuren al passiu del balanç a l'epígraf Creditors no pressupostaris.

UNIVERSITAT POLITÈCNICA DE CATALUNYA

3.1.11 Medi ambient

Les despeses derivades de les actuacions encaminades a la protecció i millora del medi ambient es comptabilitzaran com a despesa de l'exercici en el que es produeixin. Quan suposin incorporacions a l'immobilitzat material, la finalitat del qual sigui la minimització de l'impacte mediambiental i la protecció i millora del medi ambient, es comptabilitzarà com a major valor de l'immobilitzat.

3.2 Criteris comptables aplicats a l'estat de liquidació del pressupost i documents relacionats

Per a la preparació de la liquidació del pressupost de l'exercici 2009 s'ha tingut present la següent normativa: Bases d'execució del pressupost per al 2009, aprovades pel Consell Social el 18 de desembre de 2008; el Pla especial de comptabilitat pública per a les universitats públiques de Catalunya, aprovat el 3 de maig de 1999; la Llei Orgànica 4/2008 d'universitats de 12 d'abril; el Decret Legislatiu 9/1994, de 13 de juliol, pel qual s'aprova el text refós de la Llei de Finances Públiques de Catalunya; la Llei General Pressupostària, text refós aprovat pel Reial Decret Legislatiu 109/1988, de 23 de setembre, i altres normes de desenvolupament o concordants.

3.2.1 Reconeixement dels drets i de les obligacions

Els drets i les obligacions generalment es registren comptablement en el moment en què són exigibles jurídicament, independentment del moment del seu cobrament o pagament. A continuació es donen més detalls sobre l'aplicació d'aquest criteri:

3.2.2 Ingressos

3.2.2.1 Preus públics

Els preus públics corresponents a la prestació dels serveis acadèmics universitaris del curs lectiu es reconeixen com ingrés quan la Universitat els recapta. Així mateix, s'estableix una provisió per a les devolucions de preus públics que s'estima es produiran a l'exercici següent.

L'import estimat pel curs 2010/2011 dels preus públics no satisfets pels alumnes becaris a recuperar de la Subdirecció General de Becas y Ayudas al Estudio i pels alumnes de famílies nombroses de tres fills, es reconeixen com ingrés en el propi exercici.

3.2.2.2 Prestació de serveis

Les prestacions de serveis es reconeixen com a ingrés en el moment en què la prestació del servei ha estat facturada.

3.2.2.3 Transferències i subvencions corrents

Es reconeixen com ingrés quan l'entitat que les atorga, principalment, Generalitat de Catalunya o l'Administració de l'Estat, les notifica oficialment.

UNIVERSITAT POLITÈCNICA DE CATALUNYA

La càrrega financera dels préstecs subvencionats per la Generalitat de Catalunya es reconeix com ingrés (i com a despesa) en el moment en què aquesta és exigible per l'entitat financera.

3.2.2.4 Ingressos patrimonials

Inclou interessos de dipòsits, d'inversions financeres temporals, rendes de béns immobles i cànon per concessions. Els ingressos financers es reconeixen a la seva liquidació per part de l'entitat financera, i els cànon, en el moment que s'emet la factura.

Les inversions financeres temporals es registren en un compte deutor extrapressupostari, anomenat "Valors de renda fixa a curt termini". Els interessos generats es recullen en el capítol pressupostari d'ingressos patrimonials.

3.2.2.5 Transferències i subvencions de capital

Les transferències i subvencions de capital es registren quan són aprovades per l'entitat que les atorga. Les transferències i subvencions rebudes no materialitzades en les inversions o projectes d'investigació per a les quals foren concedides figuren com a romanent de tresoreria afectat.

Les subvencions de capital a percebre de la Generalitat de Catalunya corresponents a l'amortització de l'endeutament bancari es reconeixen com ingrés quan aquesta és exigible al venciment.

Les subvencions de capital a percebre en concepte de fons FEDER es registren quan són aprovades per l'entitat que les atorga i a mesura que la Universitat necessita crèdit, és a dir, es registra l'ingrés en la mateixa quantitat que l'obligació que finança.

3.2.2.6 Actius financers

La Universitat inclou com a modificació pressupostària al Capítol VIII d'actius financers l'import de romanent de tresoreria afectat d'exercicis anteriors minorat per les anul·lacions d'ingressos i despeses d'exercicis anteriors. A l'exercici 2010 s'ha incorporat l'import del romanent de tresoreria afectat resultant de la liquidació pressupostària de l'exercici 2009.

La Universitat liquida al Capítol VIII d'actius financers en signe negatiu les anul·lacions de residus.

3.2.2.7 Passius financers

S'inclou com a ingrés el total cobrat a l'exercici 2009 en concepte de bestretes reintegrables al Ministerio de Educación y al Ministerio de Ciencia e Innovación.

3.2.3 Despeses

3.2.3.1 Despeses de personal

Inclouen les retribucions bàsiques i complementàries del personal docent i del personal d'administració i serveis (PAS) de la Universitat. Des de l'exercici 2001 les cotitzacions a la Seguretat Social (quota patronal) es comptabilitzen com a pagades en el pressupost de l'exercici i es registra l'import pendent de pagar com a un creditor no pressupostari. Les retribucions es reconeixen com despesa quan es desemborsen, i les cotitzacions, en base al criteri de meritació. Generalment, la Universitat abona les quotes de la Seguretat Social amb tres mesos d'endarreriment; la Universitat disposa d'una autorització de la Tresoreria de la Seguretat Social de l'exercici 1988.

3.2.3.2 Despeses de béns corrents i serveis

Es reconeixen les obligacions quan es rep al Servei d'economia o a les diferents Unitats Estructurals, la factura o certificació corresponent amb tots els requisits legals, conformada pel responsable de la recepció del bé o de l'obra.

Tal i com es comenta a la nota 6.3, la Universitat a l'exercici 1998 va constituir la Societat UPCnet, SL. A l'any 2000 es va firmar un conveni específic de col·laboració entre la Universitat i UPCnet, l'objectiu del qual és la prestació de serveis informàtics. Aquest conveni té una durada de 20 anys, prorrogables automàticament per períodes de 5 anys. Es reconeixen com a despeses de béns corrents i serveis els imports facturats per UPCnet a la Universitat, que a l'exercici 2010 han estat de 9.528 milers d'euros.

3.2.3.3 Despeses financeres

Es reconeixen en base a l'exigibilitat per part de l'entitat corresponent.

3.2.3.4 Transferències i subvencions corrents

En el pressupost de despeses s'inclouen les efectuades per la Universitat destinades a tercers. Es reconeixen quan s'atorguen als receptors.

3.2.3.5 Inversions reals

Al capítol d'inversions reals s'inclouen les inversions d'immobilitzat material, excepte les inversions en béns inventariables de menor quantia en relació amb el cost de la inversió, els quals figuren al capítol de Despeses de béns i serveis corrents. D'acord amb la classificació dins el pressupost de la Universitat, es presenten com a inversions reals determinades despeses d'investigació i recerca que no tenen la naturalesa d'immobilitzat material i que majoritàriament corresponen a convenis i projectes d'investigació.

UNIVERSITAT POLITÈCNICA DE CATALUNYA

3.2.3.6 Passius financers

Inclouen l'amortització dels préstecs. Es reconeix l'obligació quan és exigible al venciment o bé, si és el cas, es reconeix l'obligació quan s'amortitzen els préstecs anticipadament, vegeu nota 14.

3.2.4 Romanent de tresoreria

Les bases d'execució del pressupost de la UPC pel 2010 defineixen com a romanent de tresoreria la diferència entre els drets liquidats (cobrats i pendents de cobrament) i les obligacions concretes o reconegudes (pagades i pendents de pagament), i correspon al resultat de la liquidació d'ingressos i les despeses pressupostàries quan es produeix el tancament de l'exercici. És la suma dels romanents de crèdit més el possible increment dels ingressos liquidats (recaptats o no) en relació amb els pressupostats, en la part que no hagin estat utilitzats.

Una part del romanent de tresoreria pot estar afectada o compromesa per a unes determinades despeses. En la part que no hi estigui constitueix un romanent genèric, que pot ser utilitzat lliurement com un recurs de la Universitat per a l'exercici següent.

El romanent de tresoreria afectat o compromès es compon principalment dels ingressos destinats al finançament d'inversions reals del Pla Plurianual d'inversions (article 62), projectes d'investigació del Ministerio de Ciencia e Innovación, Generalitat de Catalunya i Unió Europea (article 64) i despeses de matrícules de cursos de postgrau i màsters, i del romanent de tresoreria especial, que prové bàsicament del capítol 2 "Despeses de béns corrents i serveis".

3.2.5 Altres drets i obligacions no exigibles

Pel que fa referència a alguns drets reconeguts de dubtós cobrament i a determinades contingències (nota 13), generalment la Universitat segueix el criteri de no introduir correccions a l'estat de liquidació del pressupost i documents relacionats fins que es confirma definitivament la necessitat de cancel·lar el dret o reconèixer l'obligació.

3.2.6 Compromisos de despesa adquirits a càrrec d'exercicis futurs

L'import dels compromisos adquirits l'any 2010 a càrrec del pressupost 2011 és 22.319 milers d'euros corresponents al capítol 2 i 6.

3.2.7 Provisió per insolvències

S'inclou una provisió per insolvències de 200.000 en la liquidació pressupostària. S'ha calculat en base a un estudi dels deutors tenint en compte la seva antiguitat i característiques i fent una dotació general d'un 10%.

Pel que fa a la provisió per insolvències del CTT també s'ha calculat en base l'antiguitat dels saldos superiors a un any i que no siguin de deutors públics i únicament s'ha

UNIVERSITAT POLITÈCNICA DE CATALUNYA

incorporat a la comptabilitat financera ja que aquest tipus d'ingressos són específics i per tant en cas de insolvència es descomptaria del romanent .

4. Immobilitzacions immaterials

Els moviments registrats durant l'exercici en els comptes inclosos en immobilitzacions immaterials han estat els següents:

	En euros			
	Drets de superfície	Béns històrics	Aplicacions informàtiques	Total
COST				
Saldo inicial 1.1.10	2.402.500	38.739	2.975.631	5.416.870
Entrades	-	-	1.630.051	1.630.051
Sortides	-	-	(1.028.532)	(1.028.532)
<u>Saldo final 31.12.10</u>	<u>2.402.500</u>	<u>38.739</u>	<u>3.577.150</u>	<u>6.018.389</u>
AMORTITZACIONS				
Saldo inicial 1.1.10	181.667	-	473.214	654.881
Entrades	80.083	-	93.830	173.913
Sortides	-	-	(3.179)	-3.179
<u>Saldo final 31.12.10</u>	<u>261.750</u>	<u>-</u>	<u>563.865</u>	<u>825.615</u>
PROVISIÓ				
Saldo inicial 01.01.10	-	-	18.922	18.922
Entrades	-	-	-	-
Sortides	-	-	-	-
<u>Saldo final 31.12.10</u>	<u>-</u>	<u>-</u>	<u>18.922</u>	<u>18.922</u>
VALOR NET COMPTABLE				
Inicial 01.01.10	2.220.833	38.739	2.483.495	4.743.067
Final 31.12.10	2.140.750	38.739	2.994.363	5.173.852

El 16 de maig i el 25 de setembre de 2008 la Generalitat de Catalunya va constituir dos drets reals de superfície sobre dos solars ubicats al Campus de Castelldefels. El termini de vigència d'ambdós drets de superfície tindrà una vigència de 30 anys, que podrà ser prorrogat per terminis que junt amb la durada inicialment pactada no superin els 75 anys.

5. Immobilitzacions materials

Els moviments registrats durant l'exercici en els comptes inclosos en immobilitzacions materials han estat els següents:

UNIVERSITAT POLITÈCNICA DE CATALUNYA

	En euros						Total
	Terrenys i construccions	Instal·lacions tècniques i maquinària	Utilatge i mobiliari	Equips procés informació	Altres immobilitzats	Immobilitzats en curs	
COST							
Saldo inicial 01.01.10	307.322.395	108.806.287	37.279.191	66.877.219	1.594.062	918.448	522.797.602
Entrades	19.136.049	3.870.301	2.694.869	4.749.988	166.292	546.184	31.163.683
Sortides		-2.629.818	-1.150.115	-7.724.903	-33.998	-475	-11.539.309
Traspassos		49.371		-49.371			-
Saldo final 31.12.10	<u>326.458.444</u>	<u>110.096.141</u>	<u>38.823.945</u>	<u>63.852.933</u>	<u>1.726.356</u>	<u>1.464.157</u>	<u>542.421.976</u>
AMORTITZACIONS							
Saldo inicial 01.1.10	58.959.099	85.081.804	26.757.974	55.591.227	1.033.680	-	227.423.784
Entrades	4.742.514	6.329.012	2.393.155	5.307.077	109.773		18.881.531
Baixes	-	-2.502.631	-1.132.725	-7.680.656	-33.853		-11.349.865
Traspassos	-	-	-	-	-	-	-
Saldo final 31.12.10	<u>63.701.613</u>	<u>88.908.185</u>	<u>28.018.404</u>	<u>53.217.648</u>	<u>1.109.600</u>	<u>-</u>	<u>234.955.450</u>
PROVISIONS							
Saldo inicial 1.1.10	-	252.935	87.883	259.817	13.280	-	613.915
Entrades	-	-	-	-	-	-	-
Sortides	-	-	-	-	-	-	-
Saldo final 31.12.10	<u>-</u>	<u>252.935</u>	<u>87.883</u>	<u>259.817</u>	<u>13.280</u>	<u>-</u>	<u>613.915</u>
VALOR NET COMPTABLE							
Inicial 1.1.10	248.363.296	23.471.548	10.433.334	11.026.175	547.102	918.448	294.759.903
Final 31.12.10	262.756.831	20.935.021	10.717.658	10.375.468	603.476	1.464.157	306.852.611

- a) Amb data 4 de maig de 2001 es va signar el Contracte Programa entre la Universitat i la Fundació Politècnica de Catalunya pel període 2001-2006, en el qual s'acordà que amb motiu del trasllat de l'escola de Fotografia i de l'escola de Multimèdia de Terrassa, la Fundació dona a la Universitat les inversions realitzades en les esmentades Escoles, el valor net comptable de les quals al 31 de desembre de 2000 era de 633 milers d'euros. Donat que la Fundació continua utilitzant aquest immobilitzat material (614 milers d'euros) i immaterial (19 milers d'euros) per dur a terme la seva activitat al nou edifici de Terrassa (Edifici Egarmèdia), la Universitat va fer una provisió per la totalitat de l'immobilitzat rebut.
- b) Al 31 de desembre de 2010 hi ha elements de l'immobilitzat material amb un cost de 134.198 milers d'euros que estan totalment amortitzats i que encara estan en ús.
- c) Els elements pertanyents a tercers, cedits temporalment a la Universitat, i inclosos a l'immobilitzat material i immaterial, són els següents:

UNIVERSITAT POLITÈCNICA DE CATALUNYA

	En euros			Total
	Terrenys	Construccions	Drets de superfície	
Facultat de Matemàtiques	1.249.745	-	-	1.249.745
Maquinària tèxtil	-	1.076.598	-	1.076.598
Terrenys Campus Castelldefels	-	-	2.402.500	2.402.500
	1.249.745	1.076.598	2.402.500	4.728.843

- Els Terrenys de la Facultat de Matemàtiques són propietat de la Universitat de Barcelona. Inicialment, segons acord de l'any 1980, varen estar cedits a la Universitat Politècnica de Catalunya per un període de 12 anys des de la seva entrada en funcionament. Amb data 16 de maig de 2001 es va signar un nou acord pel qual la Universitat de Barcelona cedeix la propietat del solar i l'edifici a la Universitat Politècnica de Catalunya. En el present exercici no ha estat encara inscrita al Registre de la propietat la transmissió de la titularitat a favor de la Universitat.
- La Universitat va rebre en cessió d'ús indefinit Maquinària tèxtil per valor de 277 i 799 milers d'euros als exercicis 1997 i 1999, respectivament, destinada a l'activitat docent i investigadora.
- El 19 de juny de 2003 la Universitat va signar amb l'ajuntament de Terrassa l'acord de cessió d'un solar ubicat a l'antic "Vapor Sala". La Universitat no ha registrat aquest terreny com a bé rebut.
- El 21 d'abril de 2005, l'ajuntament de Vilanova i la Geltrú cedeix en règim de concessió administrativa a la UPC, per un termini de 50 anys, la segona planta de l'edifici Neàpolis de 1.310 m²

A més, s'inclouen al balanç altres terrenys dels quals la Universitat no en té la propietat, però sí la seva cessió indefinida mentre es destinin a l'ensenyament. Són els següents:

	En euros
ETS. d'arquitectura del Vallès	2.470.160
EU. Politècnica de Vilanova i la Geltrú	643.083
Escola de Fotografia de Terrassa	408.688
Biblioteca de Terrassa i Escola d'arts i Oficis de Terrassa	991.670
Residència d'estudiants de Terrassa i ETS. d'enginyers Industrials	1.171.974
EU. d'enginyeria Tècnica Industrial de Terrassa	383.446
Biblioteca i Residència d'estudiants de Vilanova i la Geltrú	112.293
Total	6.181.314

UNIVERSITAT POLITÈCNICA DE CATALUNYA

6. Immobilitzat financer

Els moviments registrats durant l'exercici en el compte d'immobilitzacions financeres han estat els següents:

	En euros			
	Saldo a 01.01.10	Altes	Baixes	Saldo 31.12.10
Immobilitzat financer	2.665.114	614	0	2.665.728
Provisió per depreciació	(619.624)		(232.036)	(851.660)
Total	2.045.490	614	(232.036)	1.814.068

La relació de les participacions comptabilitzades de les quals és titular la Universitat a 31 de desembre de 2010 és la següent:

ACCIONS	Participació	En euros				
		Capital Social	Fons propis	Participació UPC	Provisions	Valor net
INNOVA 31 S.A.	37,00%	3.000.000	2.024.377	1.110.000	(360.981)	749.019
Parc Mediterrani de la Tecnologia S.L	99,91%	193.066	269.815	319.833	(50.261)	269.572
UPCNET S.L	99,90%	309.515	940.628	309.221	-	309.221
AIDIT S.L.	50,00%	345.582	465.233	300.506	-	300.506
EDICIONS UPC S.L.	99,91%	135.392	93.168	530.637	(437.553)	93.084
INVERTEC	0,14%	17.858.000	15.810.892	25.000	(2.866)	22.134
Altres empreses amb participació		-	-	70.531	-	70.531
Total				2.665.728	(851.660)	1.814.068

6.1 INNOVA 31, SL

El 19 de juny de 2000 es va constituir la societat INNOVA 31, SA, amb un capital social de 3.000 milers d'euros. L'objecte social de la Societat és la promoció d'empreses que duguin a terme projectes empresarials amb contingut tecnològic i l'elaboració de plans d'estudis de viabilitat i plans estratègics. La participació de la Universitat és de 1.110 milers d'euros.

6.2 Parc Mediterrani de Tecnologia

El 21 de gener de 2001 es va constituir la societat Parc Mediterrani de la Tecnologia, SL, amb un capital social de 3.006 euros. L'objecte social de la Societat és la gestió de la construcció d'edificis on està previst que s'ubiquin els centres RDIT d'empreses privades i la conservació i manteniment d'espais externs que formen el Parc. Amb data 4 de març de 2002 la Universitat va subscriure una ampliació de capital mitjançant l'aportació d'un centre de transformació amb un valor net comptable de 178.949 euros, amb l'emissió de 178.949 noves participacions de valor nominal d'1 euro cadascuna.

El 16 de juliol de 2003 es va reduir el capital social de la Societat en la quantitat de 127.368 euros, mitjançant la disminució del valor nominal de les participacions, passant a tenir un valor de 0,30 euros. Acte seguit es va augmentar el capital social en 138.480 euros, mitjançant l'emissió i posada en circulació de 461.600

UNIVERSITAT POLITÈCNICA DE CATALUNYA

participacions de 0,30 cèntims d'euro. La Universitat va subscriure una ampliació mitjançant l'aportació d'unes instal·lacions elèctriques ubicades a la galeria de serveis del Campus de Castelldefels.

6.3 UPCnet, SL

El 24 de novembre de 1998 es va constituir UPCnet, Servei d'accés a Internet de la Universitat Politècnica de Catalunya, SL. A 31 de desembre de 1999, el capital subscrit es composava de 500 participacions de 6,01 euros de valor nominal cadascuna, totalment subscrites i desemborsades. Amb data 28 de desembre de 2000 la Universitat va subscriure l'ampliació de capital mitjançant l'aportació d'equips informàtics per import de 306.516 euros, amb l'emissió de 51.000 noves participacions de valor nominal 6,01 euros cadascuna. Amb data 22 de maig de 2001 es va adaptar el valor nominal de les participacions a euros.

A l'exercici 2000 es va firmar un conveni específic de col·laboració entre la Universitat i UPCnet, l'objectiu del qual és la prestació de serveis informàtics. Aquest conveni té una durada de 20 anys, prorrogables automàticament per períodes de 5 anys. L'última actualització data del 30 de juny de 2008.

6.4 AIDIT, SL

Amb data 18 de febrer de 2002 es va construir la societat Agència d'acreditació de projectes d'investigació, desenvolupament i innovació tecnològica, SL (AIDIT,SL) amb un capital social de 300.506 euros. La societat està participada en un 50% per la Universitat i el 50% restant per la Fundación General de la Universidad Politècnica de Madrid.

El 29 de desembre de 2003 es va reduir el capital social, en 255.430 euros per compensar pèrdues d'exercicis anteriors, mitjançant la disminució del valor nominal de les participacions en 0,85 euros. Simultàniament es va ampliar el capital en 300.506 euros. La UPC va subscriure l'ampliació per un import de 150.253 euros.

A l'exercici 2010 s'hauria d'haver dotat la provisió de la participació de la UPC en AIDIT, però no s'ha realitzat perquè la informació es va obtenir amb posterioritat al tancament.

6.5 Edicions UPC, SL

El 1994 va ser constituïda la societat Edicions UPC, SL, amb un capital social de 3.005 euros. Durant els exercicis 1995, 1996 i 1997 es van formalitzar ampliacions de capital per un import total de 487 milers d'euros, subscrites íntegrament per la Universitat. El 23 de març de 1999 es va reduir el capital per a compensar pèrdues d'exercicis anteriors per un import de 330 milers d'euros. El 22 de maig de 2001 es va ampliar el capital en 57 euros mitjançant una aportació realitzada per la Universitat. Amb data 12 de setembre de 2001 es va ampliar capital per a compensar pèrdues d'exercicis anteriors, per un import de 70.862 euros. Al desembre de 2004 es va ampliar novament el capital per un import de 300.001 euros. En el mes de juny del 2008 es va reduir el capital social per tal de compensar les pèrdues acumulades i restablir l'equilibri entre el capital i el patrimoni comptable.

UNIVERSITAT POLITÈCNICA DE CATALUNYA

L'any 2011 està previst liquidar Edicions UPC, per integrar la seva activitat a la UPC.

6.6 Societat Catalana d'Inversió en Empreses de Base Tecnològica SA (INVERTEC, SA)

Amb data 11 d'abril de 2003 la Societat Catalana d'Inversió en Empreses de Base Tecnològica SA (INVERTEC, SA) constituïda el 29 de juliol de 2002 amb un capital social de 3.200.000 euros, va ampliar el capital social en 150.000 euros, dels quals la Universitat n'ha subscrit 25.000 euros, corresponents a 25.000 accions a 1EUR cadascuna. L'objectiu de la societat és participar temporalment en el capital d'empreses de base tecnològica de nova creació.

L'any 2009 es fa una ampliació de capital de 12 milions d'euros, subscrita en la seva totalitat pel CIDEM.

6.7 Fundació Politècnica de Catalunya

El 22 de juliol de 1994 es formalitzà la constitució de la Fundació Politècnica de Catalunya creada amb la finalitat bàsica de servir al foment i promoció de les activitats vinculades a la formació permanent, a l'extensió tecnològica i a la millora del potencial de les empreses i dels sectors econòmics i socials de Catalunya.

Les relacions entre la Universitat i la Fundació es regeixen per un conveni específic de col·laboració. Aquest conveni va ésser aprovat per la Junta de Govern de la Universitat el 28 de febrer de 1994 i té una durada de 5 anys, prorrogable automàticament per períodes iguals.

6.8 Saldos a cobrar i a pagar amb entitats vinculades

En els diferents epígrafs dels balanços a 31 de desembre de 2010 i 2009 s'inclouen saldos a cobrar i a pagar amb entitats vinculades. Els més significatius són els següents:

		En euros			
		Fundació UPC	UPCnet	PMT	Edicions UPC
2010	Deutors pressupostaris	323.767	29.769	66.583	1.228
	Deutors no pressupostaris (Bestretes)	223	391.259	186.856	138.721
	Total saldo deutor	323.990	421.028	253.439	139.949
	Creditor pressupostar	662.880	3.586.237	316.224	440
	Creditor no pressupostari (Bestreta)	1.000.000	-	-	-
Total saldo creditor	1.662.880	3.586.237	316.224	440	
2009	Deutors pressupostaris	415.934	85.446	170.056	9.788
	Deutors no pressupostaris (Bestretes)	223	391.259	186.856	138.721
	Total saldo deutor	416.157	476.705	356.912	148.509
	Creditor no pressupostari (Bestreta)	14.995	2.833.425	380.021	33.005
	Creditor pressupostari	1.300.000	-	-	-
Total saldo creditor	1.314.995	2.833.425	380.021	33.005	

UNIVERSITAT POLITÈCNICA DE CATALUNYA

7. Deutors a llarg termini

El detall dels deutors a llarg termini és el següent:

	Saldo 01.01.10	Entrades	Traspàs a curt termini	Saldo 31.12.10
Finançament a percebre de la Generalitat per l'amortització dels préstecs a llarg termini	24.501.005	-	-	24.501.005
Bestreta a retonar per Centre CIM	120.201	-	(31.574)	88.627
Bestreta a retornar per la FPC	454	-	-	454
Institut de Ciències Fotòniques	4.910.824	-	(56.917)	4.853.907
CTAE	392.442	-	-	392.442
Institut de Geomàtica	150.580	-	-	150.580
CIMNE	503.437	-	-	503.437
Baolab Microsystems SL	115.478	-	-	115.478
Comptes en participació	722.080	-	-	722.080
Total deutors a llarg termini	31.416.501	-	(88.491)	31.328.010

- a) L'import de 24.501 milers d'euros correspon al compromís de garantir, per part de la Generalitat de Catalunya, els retorns dels crèdits atorgats pel Ministerio de Educación y Ciencia en la Convocatòria del Pla Nacional d'R+D+I (2004-2008). (Vegeu nota 13)
- b) La bestreta de l'ICT (Institut Català de Tecnologia) es va atorgar per finançar obres del Centre CIM. La devolució s'efectuarà en dotze pagaments, iniciats l'1 de desembre de 2004 i finalitzats l'1 de desembre de 2015. Aquesta bestreta està traspassada a la Fundació Centre CIM.
- c) La bestreta atorgada a la Fundació Politècnica de Catalunya, va ser per un import inicial de 1.135 milers d'euros.
- d) Correspon a les bestretes reemborsables atorgades a la UPC pel Ministerio de Ciencia y Tecnología i traspassades a l'Institut de Ciències Fotòniques.
- e) L'any 2008 el Ministerio de Ciencia e Innovación (MICINN) va atorgar a la UPC les bestretes per ser traspassades a l'Institut de Ciències Fotòniques, al CTAE, a l'Institut de Geomàtica i Baolab Microsystems SL, d'acord amb la convocatòria de concessió d'ajudes per a projectes d'I+D realitzats en Parcs Científics i Tecnològics. Aquest imports a cobrar compensen les anualitats registrades a creditors a llarg termini. (Vegeu nota 13)
- f) L'any 2009 l'import registrat correspon a la segona anualitat de les bestretes atorgades pel MICINN a Baolab Microsystems SL, a través de la UPC. (Vegeu nota 13).

UNIVERSITAT POLITÈCNICA DE CATALUNYA

g) Comptes en participació: el Centre d'Innovació i Desenvolupament Empresarial (CIDEM) va acordar la concessió de Trampolins Tecnològics (TT) a través del programa INNOVA de la Universitat. Els TT són un instrument de capital concepte dissenyat pel CIDEM per donar suport financer a projectes basats en innovacions tecnològiques. Aquest model de finançament, des de l'any 2003 es realitza segons la figura contractual de comptes de participació. La Universitat rep l'import per realitzar les esmentades participacions del CIDEM, quedant comptabilitzat un passiu a l'epígraf "Ingressos a distribuir en diversos exercicis". (Vegeu nota 11).

h) A 31 de desembre de 2010 els contractes signats amb empreses són els següents:

<u>En euros</u>	<u>Total</u>
Engindat Solutions S.L.	87.300
Openwired, S.L.	84.780
Baolab Microsystem, S.L.	100.000
Astron Biomedical S.L.	50.000
Justinmind S.L.	100.000
Tecn.solar concentradora S.L.	100.000
Elephant Memo S.L.	100.000
Hidrometeorological	100.000
	722.080

8. Deutors per drets reconeguts

La composició dels Deutors a 31 de desembre de 2010 i 2009 és la següent:

	<u>En euros</u>	
	<u>2010</u>	<u>2009</u>
Deutors pressupostaris	80.150.743	89.669.294
Provisions per a insolvències	(3.079.992)	(2.552.488)
Deutors no pressupostaris	2.261.898	2.759.795
Total	79.332.649	89.876.601

a) Deutors pressupostaris

Els saldos dels principals deutors són els següents:

UNIVERSITAT POLITÈCNICA DE CATALUNYA

	En euros	
	2010	2009
Generalitat : Dep. d'Innovació, Univ .i Empresa	37.337.438	41.608.178
AGAUR, Agència Gestió Ajuts	4.682.892	4.370.201
CIDEM	3.300.981	3.433.120
Ministeri de Ciència i Innovació	5.044.088	7.811.774
Ministerio d'Indústria, Turisme i Comerç	1.823.641	1.477.899
Ministeri d'Educació	1.425.469	3.438.971
Universitat de Barcelona	870.915	480.970
Consorti de l'Escola Industrial	704.903	846.554
Generalitat: Departament de Treball	573.274	702.228
BCN Supercomputing Center	561.415	561.817
Ministeri de Foment	553.762	789.516
Ros Roca Indox Cryo-Energy	535.671	533.922
Administració, Producció i Gestió SA	490.394	
Semarket, SA	487.200	487.200
Fundació i2CAT	446.773	429.084
Agrupació Investigació Estratègica-Proy	405.488	457.736
Altres deutors	20.906.439	22.240.123
Total deutors sector públic	80.150.743	89.669.294

- El saldo a cobrar del **Departament d'Innovació, Universitats i Empresa de la Generalitat** a 31 de desembre de 2010 inclou, deutes antics corresponents als exercicis 2002 al 2005 per import de 6.534 milers d'euros.

També s'hi inclou l'anualitat 2010 corresponent al Programa de Formació per a la Recerca (PROFOR) per import de 4.112 milers d'euros; 2.500 milers d'euros corresponents a la millora addicional condicionada a objectius

Respecte al finançament del Pla d'Inversions resten pendents de cobrament 4.588 milers d'euros de l'anualitat 2006 i 15.385 milers d'euros del 2010.

- El saldo a cobrar del **Ministerio de Educación y Ciencia** correspon principalment a les subvencions concedides per a la realització de projectes de recerca, gestionats pel Centre de Transferència de Tecnologia, a la part no ingressada de la matrícula del curs acadèmic 2010/2011 d'alumnes becats i d'alumnes que pertanyen a famílies nombroses de tres fills, així com altres subvencions.

b) Provisions per insolvències

El total de la provisió correspon a les següents partides: 139 mil euros corresponents a la bestreta d'Edicions UPC, 2.402 milers d'euros d'una provisió global pel deute dels clients vinculats a l'activitat de recerca, finalment una provisió de 539 milers d'euros corresponents a diverses partides de dubtós cobrament.

c) Deutors no pressupostaris

UNIVERSITAT POLITÈCNICA DE CATALUNYA

	En euros	
	2010	2009
Fundació Politècnica de Catalunya	223	223
Edicions UPC, SL	138.721	138.721
UPCNet, SL	391.259	391.259
Parc Mediterrani de la Tecnologia, SL	186.856	186.856
Altres deutors	1.544.839	2.077.803
Total	2.261.898	2.794.862

- Els saldos amb la Fundació Politècnica de Catalunya, Edicions UPC, SL i UPCNet, SL corresponen a bestretes concedides per fer front a despeses de funcionament. La bestreta concedida al Parc Mediterrani de la Tecnologia té com a finalitat finançar un edifici al campus de Castelldefels.
- Dins d'altres deutors s'hi inclouen les bestretes al professorat del Centre de Transferència de Tecnologia per realitzar despeses de funcionament dels projectes de recerca.

9. Tresoreria

La composició de la tresoreria a 31 de desembre de 2010 i 2009 és la següent:

	En euros	
	2010	2009
Caixa	35.056	21.280
Bancs	7.953.216	5.038.357
Total	7.988.272	5.059.637

10. Fons propis

Els moviments registrats durant l'exercici en els comptes de fons propis han estat els següents:

	En euros				
	Saldo 01.01.10	Entrades	Sortides	Aplicació del resultat	Saldo 31.12.10
Patrimoni	12.572.411			(8.320.278)	4.252.133
Patrimoni lliurat en cessió	(6.273.774)				(6.273.774)
Patrimoni rebut en cessió	4.728.843				4.728.843
Resultat de l'exercici 2009	(8.320.278)			8.320.278	0
Resultat de l'exercici 2010				4.660.046	4.660.046
Total	2.707.202	0	0	4.660.046	7.367.248

UNIVERSITAT POLITÈCNICA DE CATALUNYA

El detall del patrimoni lliurat en cessió és el següent:

	En euros
Terrenys Residència estudiants a Barcelona	499.981
Terrenys Residència estudiants Vilanova	1.171.974
Terrenys Residència estudiants Terrassa	643.084
Local cedit a CESCA	270.000
Locals cedits al centre CIM	1.196.723
Mobiliari cedit al centre CIM	451.064
Locals cedits a BSC	881.365
Mobiliari cedit a BSC	16.783
Mobiliari i equips CIMNE	473.465
Mobiliari cedit a residències d'estudiants de Barcelona i Terrassa	669.335
Total patrimoni lliurat en cessió	6.273.774

- Terrenys Residència estudiants a Barcelona: Terrenys lliurats en cessió a l'empresa que té adjudicada la Residència d'estudiants situada al Campus Nord de Barcelona. El període de concessió és de 45 anys. La concessió finalitza el 2047.
- Terrenys Residència estudiants Vilanova: Terrenys lliurats en cessió a l'empresa que té adjudicada la Residència d'estudiants situada al Campus de Vilanova i la Geltrú per un període de 49 anys i sis mesos i finalitzarà el desembre del 2051.
- Terrenys Residència estudiants Terrassa: Terrenys lliurats en cessió a l'empresa que té adjudicada la Residència d'estudiants situada a Terrassa des de l'1 de setembre del 1996. El període de concessió és de 45 anys i finalitza el 31 d'agost del 2042.
- Local cedit a CESCA: Correspon a la valoració del local situat a l'edifici A1 del Campus Nord (Annexus).
- Locals i mobiliari cedit al centre CIM: Cessió d'espais i mobiliaris al centre CIM ubicats a l'edifici U del Campus Sud.
- Locals i mobiliari cedit al BSC: S'inclouen locals i equipaments cedits al Barcelona Supercomputing Center (BSC) ubicat a l'edifici R.
- Mobiliari i equips CIMNE: Cessió d'ús de diversos equipaments i instal·lacions adquirits per la UPC mitjançant el finançament obtingut per la convocatòria de Parcs Tecnològics al CIMNE ubicat a l'edifici PMTH.

UNIVERSITAT POLITÈCNICA DE CATALUNYA

11. Ingressos a distribuir en diversos exercicis

El moviment del compte d'ingressos a distribuir en diversos exercicis durant l'any 2010 ha estat el següent:

	Euros			
	Saldo inicial 1.1.10	Entrades de l'exercici	Imputació a Resultats	Saldo final 31.12.10
Subvencions de capital inversions	146.946.566	13.077.739	(7.083.088)	152.941.217
Comptes en participació	722.080	-	-	722.080
Total	147.668.646	13.077.739	(7.083.088)	153.663.297

- Els ingressos a distribuir en diversos exercicis es componen de les subvencions de capital de la Generalitat, de l'Estat, i del sector privat per al finançament de béns de capital fix i de les donacions rebudes, d'acord amb la política comptable de reconeixement d'ingressos explicada a la nota 3.1.7.
- Dins de les entrades de l'exercici s'inclou les donacions rebudes per un import de 12,1 milers d'euros.

12. Provisions per a riscos i despeses

Els moviments registrats en els comptes inclosos dins provisions per a riscos i despeses, han estat els següents:

	En euros				Saldo final 31.12.10
	Saldo inicial 1.1.10	Entrades	Baixes	Traspassos	
Provisió recàrrecs Seguretat Social	757.275		(743.039)	-	14.236
Provisió per pensions	6.927.844	12.366		-	6.940.210
Total	7.685.119	12.366	(743.039)	-	6.954.446

- La provisió per recàrrecs de constrenyiment pendents de pagament a la Seguretat Social, per import de 757 milers d'euros, s'ha cancel·lat per import de 743 milers d'euros, d'acord a la sentència del Tribunal Superior de Justícia. L'import pagat era conseqüència de d'ingrés fora de termini de les quotes patronals corresponents als mesos de març a desembre de 1992.

UNIVERSITAT POLITÈCNICA DE CATALUNYA

- La Universitat, en base a un estudi actuarial realitzat a 31 de desembre de 2008, ha regularitzat la dotació per l'exercici 2010, actualitzant anualment en base a l'IPC i a l'increment de la plantilla.

13. Creditors a llarg termini

Els moviments dels creditors a llarg termini registrats durant l'exercici han estat els següents:

	Saldo a 01.01.10	Préstecs disposats	Reclassificació a curt termini	Reclassificació procedent del curt termini	Saldo a 31.12.2010
Bestreta Fons FEDER	1.090.246		(121.139)		969.107
Bestreta reintegrable	45.453.879	1.384.072	(6.226.107)	3.094.943	43.706.787
Adequació d'espais	1.067.683		(119.859)		947.824
Total	47.611.808	1.384.072	(6.467.105)	3.094.943	45.623.718

Adequació d'espais

El préstec en concepte d'adequació d'espais correspon a les obres realitzades a la seu de la Fundació UPC finançades pel contractista. Préstec a retornar en 10 anys a un tipus d'interès de l'euribor +2,25, revisable al mes de juny.

Bestreta reintegrable

El Ministerio de Ciencia y Tecnología va atorgar el 29 de desembre de 2000 un préstec per import de 14.755 milers d'euros per al finançament d'equipament i infraestructura científicotecnològica i per serveis a l'activitat empresarial, així com per a sistemes d'informació. Part d'aquest import va ser concedit a través de la Fundació Parc Científic (1.502 milers d'euros).

Tanmateix, el Ministerio de Ciencia y Tecnología va atorgar el 28 de desembre de 2001 un préstec per import de 180 milers d'euros per al finançament del projecte de Tecnologies per a l'internet inalàmbric realitzat per l'entitat vinculada Parc Mediterrani de la Tecnologia.

El 17 de desembre de 2002, el Ministerio de Ciencia y Tecnología va atorgar un préstec per import de 1.683 milers d'euros. La finalitat del préstec era el finançament de dos projectes: un per la investigació d'excedència en el camp de les ciències fotòniques i l'altre per import de 783 milers d'euros per diversos projectes d'investigació.

El 17 de desembre de 2003, el Ministerio de Ciencia y Tecnología va atorgar dos préstecs per import de 1.257 euros per al finançament dels projectes d'investigació. Aquests préstecs van ser disposats durant l'any 2004.

UNIVERSITAT POLITÈCNICA DE CATALUNYA

El 18 de novembre de 2004 el Ministerio de Educación y Ciencia (MEC) atorgà un préstec de 963 milers d'euros pel finançament de dos projectes d'investigació. Aquest préstec es va cobrar l'any 2008.

La convocatòria 2005 del MEC (anualitats 2005 i 2006) per a la concessió d'ajudes per a projectes d'I+D realitzats en Parcs Científics i Tecnològics, per import de 14.814 milers d'euros. Les dues anualitats han estat cobrades a l'any 2008.

La convocatòria 2006 del MEC (anualitats 2006 i 2007) per a la concessió d'ajudes per a projectes d'I+D realitzats en Parcs Científics i Tecnològics per import total de 9.686.796 euros. La primera anualitat es va cobrar el 2007 per un import de 5.410 milers d'euros i l'any 2009 es va cobrar l'anualitat corresponent per un import de 4.276 milers d'euros.

Tant per la convocatòria 2005 com per la convocatòria 2006 existeix la garantia de retorn per part de la Generalitat (Vegeu nota 7).

La convocatòria 2007 del MEC (anualitats 2007 i 2008) per a la concessió d'ajudes per a projectes d'I+D realitzats en Parcs Científics i Tecnològics per import total de 9.121.810 euros. Les dues anualitats han estat cobrades a l'any 2008. Dins de la convocatòria s'inclouen 5.558.716 euros transferits a altres entitats donat que la UPC fa de entitat col·laboradora i transfereix els fons a altres entitats (Inst. de Ciències Fotòniques, CTAE i Inst. De Geomàtica) aquestes quantitats es retornaran a la UPC per aquestes entitats. (veure nota7).

L'any 2009 es va cobrar una bestreta a compte de la convocatòria FEDER resolta l'any 2008. Aquesta bestreta és al 0% a retornar en 10 anys. L'any 2009 també es va cobrar la convocatòria de l'any 2008 regulada pel conveni de col·laboració entre l'Administración General del Estado i la Comunitat Autònoma, per import de 2.160 milers d'euros i la segona anualitat de la convocatòria Parcs 2007 corresponents a Baolab per import de 60 milers d'euros (Vegeu nota 7.f).

Les disposicions realitzades al llarg del 2010 corresponen a:

- La convocatòria ACTEPARQ, 2009 per import de 1.105.272 euros en concepte de préstec i 67.600 euros en concepte de bestreta.
- La tercera anualitat de la convocatòria de Parcs 2007 atorgada a Baolab per import de 58.500 euros.
- Les anualitats 2009 i 2010 de la convocatòria de Parcs 2008, també de Baolab.

La composició de les bestretes de parcs atorgades és la següent:

UNIVERSITAT POLITÈCNICA DE CATALUNYA

Convocatòria	Import Concedit	Amort. Realitzades	Deute pendent a 31-12-2010	Venciment (*)				
				2011	2012	2013	2014	Resta
MCYT-Conv.2000 Parcs Científics	14.754.847	5.846.095	8.908.752	2.333.930	2.333.930	1.781.750	1.229.571	1.229.571
MCYT-Conv.2001 Parcs Científics	173.996	51.642	122.354	28.789	28.789	21.592	14.395	28.789
MCYT-Conv.2002 Parcs Científics	1.683.150	350.658	1.332.493	280.526	280.526	210.395	140.263	420.783
MCYT-Conv.2003 anualitat 2003	535.875	66.984	468.891	89.312	89.312	66.984	44.656	178.625
MCYT-Conv.2003 anualitat 2004	306.773	12.782	293.991	51.129	51.129	38.347	25.564	127.822
MEC-Conv.2004	963.497	40.146	923.351	160.583	160.583	120.437	80.291	401.457
MEC-Conv.2005	995.255	398.102	597.153	99.526	99.526	99.526	99.526	199.051
MEC-Conv.2005 anualitat 2005	5.017.484	-	5.017.484	627.185	836.247	627.185	418.123	2.508.744
MEC-Conv.2005 anualitat 2006	9.796.740	-	9.796.740	816.395	1.224.593	1.224.593	816.395	5.714.765
MEC-Conv.2006 anualitat 2006	5.410.748	-	5.410.748	450.896	676.344	676.344	450.896	3.156.270
MEC-Conv.2006 anualitat 2007	4.276.038	-	4.276.038	356.336	356.336	356.336	356.336	2.850.692
MEC-Conv.2007 anualitat 2007	5.566.554	-	5.566.554	463.879	463.879	463.879	463.879	3.711.036
MEC-Conv.2007 anualitat 2008	3.555.257	-	3.555.257	-	296.271	296.271	296.271	2.666.443
MICIIN-Conv.2008 anualitat 2008	55.462	-	55.462	-	7.923	7.923	7.923	31.693
MICIIN/GENCAT-Conv.2008ab.2009	1.692.923	-	1.692.923	-	141.077	141.077	141.077	1.269.692
MICIIN-Conv.2008 anualitat 2009	60.015	-	60.015	-	-	8.574	8.574	42.868
MICIIN-Conv.2009 anualitat 2009	79.006	-	79.006	-	-	11.287	11.287	56.433
MICIIN-Conv.2009 anualitat 2009	1.172.872	-	1.172.872	-	22.533	114.639	114.639	921.060
MICIIN-Conv.2008 anualitat 2010	58.567	-	58.567	-	-	-	8.367	50.200
MICIIN-Conv.2009 anualitat 2010	73.627	-	73.627	-	-	-	10.518	63.109
TOTAL	56.228.686	6.766.409	49.462.277	5.758.487	7.068.999	6.267.138	4.738.552	25.629.102

(*) Inclouen els ajornaments

Saldo a 31/12/2010 a llarg termini	43.706.787
Reclassificació a curt termini:	
Venciments 2011	6.226.108
Amortització anticipada	(470.618)
Total deute per préstecs a 31/12/2010	49.462.277

L'interès de totes les bestretes reintegrables és del 0% i l'amortització fins l'any 2024.

La Universitat ha demanat anualment aplaçaments al Ministerio de Economía y Hacienda de les amortitzacions amb venciment 2004 a 2010

En resum, l'import aplaçat i els interessos són:

UNIVERSITAT POLITÈCNICA DE CATALUNYA

Venciment	Import aplaçat	Import interessos
Desembre 2011	1.618.591	162.400
Desembre 2012	2.461.298	239.602
Desembre 2013	1.547.472	190.475
Total	5.627.361	592.477

14. Creditors a curt termini

14.1 Creditors

Aquest epígraf presenta el següent detall:

	En euros	
	2010	2009
Creditors Pressupostaris	34.958.551	25.073.069
Administracions Públiques	20.369.490	14.672.423
Altres creditors no pressupostaris	1.940.663	17.040.716
Altres creditors per operacions financeres	19.279.038	19.305.992
	76.547.742	76.092.200

14.1.1 Creditors pressupostaris

El detall d'aquest concepte és com segueix:

	En euros	
	2010	2009
Consorci del Besòs	7.132.616	
UPCnet Servei d'accés a in	3.586.237	2.833.424
ISS Facility Services, S.A	1.420.266	1.487.603
I.D. GRUP, S.A.	1.404.139	299.106
ENDESA Energia, S.A.U	1.224.345	1.015.414
Vías y construcciones, SA	908.511	158.658
EXCOVER, SL	800.661	
Fundació Politècnica de Catalunya	662.204	
Serveis i Obres i Manteniment	533.066	217.477
Altres creditors	17.286.506	19.061.387
Total creditors pressupostaris	34.958.551	25.073.069

14.1.2 Administracions Públiques

Els conceptes que componen el compte són els que es detallen a continuació:

UNIVERSITAT POLITÈCNICA DE CATALUNYA

	En euros	
	2010	2009
Renda Persones Físiques	11.833.708	5.737.629
Seguretat Social	8.998.639	8.632.960
Impost del Valor Afegit	(968.644)	(237.388)
Altres conceptes	505.787	539.222
Total	20.369.490	14.672.423

- El saldo de Seguretat Social, pendent de pagament a 31 de desembre de 2010, correspon a les quotes dels mesos d'octubre a desembre de 2010, les quals s'han ingressat durant el primer trimestre de 2011.
- El saldo d'Hisenda Pública correspon a les retencions a compte de l'Impost sobre la Renda de les Persones Físiques dels mesos d'octubre, novembre i desembre de 2010, ja que es tenia autoritzat l'aplaçament del pagament d'octubre i novembre. Els mesos d'octubre i desembre s'han ingressat el gener de 2011 i el mes de novembre el mes de febrer 2011.
- La Universitat està, en relació a l'IVA, subjecta a la regla de la prorrata. El saldo deutor pendent a la data de tancament correspon al resultat de les liquidacions de l'IVA de l'exercici 2010.
- El saldo d'altres conceptes correspon a les quotes de Drets Passius, MUFACE i altres entitats, del mes de desembre de 2010, les quals s'han ingressat al gener de 2011.

14.1.3 Altres creditors no pressupostaris

El detall d'aquest concepte és el següent:

	En euros	
	2010	2009
Provisió per devolució de matrícula	300.000	300.000
Bestreta per subvencions pendents de cobrament		14.270.000
Préstec a curt termini Fundació UPC	1.000.000	1.300.000
Altres provisions	640.663	1.170.716
Total	1.940.663	17.040.716

	En euros	
	2010	2009
Provisió pagues extraordinàries i de vacances	5.813.465	6.236.708
Provisió transferències projectes europeus	6.163.206	6.373.270
Préstecs a curt termini	6.467.105	4.794.420
Altres provisions	835.262	1.901.594
Total	19.279.038	19.305.992

UNIVERSITAT POLITÈCNICA DE CATALUNYA

- a) **Provisió transferències projectes europeus:** la Universitat actua com a coordinadora en projectes d'investigació portats a terme per socis col·laboradors. Al tancament de l'exercici, s'ha provisionat un total de 6.373 milers d'euros corresponents a subvencions percebudes que resten pendents d'assignar als socis col·laboradors.
- b) **Préstecs a curt termini:** s'inclou com a préstecs a curt termini, l'import de les bestretes reintegrables procedents del Ministerio de Ciencia y Tecnología amb venciment 2010 (vegeu nota 13).
- c) **Altres creditors no pressupostaris:** inclou bàsicament els cobraments pendents d'aplicació al tancament de l'exercici.
- d) **Bestreta per subvencions pendents de cobrament:** Correspon a l'operació realitzada a 31.12.2009 per tal de compensar el retard en el cobrament de les subvencions de la Generalitat i del MEC.

15. Ajustaments per periodificació

La composició dels ajustaments per periodificació a 31 de desembre de 2010 i 2009 és la següent:

	En euros	
	2010	2009
Preus públics per a prestació de serveis	9.681.924	9.355.873
Ingressos anticipats de projectes de recerca	361.461	661.264
Subvencions i altres ingressos	107.285.183	109.914.645
Subvencions de capital		1.200.000
Subvenció amortització Parcs	25.004.442	25.004.442
Total	142.333.010	146.136.224

- a) El saldo de preus públics per a prestació de serveis acadèmics universitaris correspon als ingressos diferits per prestació de serveis acadèmics universitaris dels mesos romanents del curs acadèmic 2010/2011.
- b) El saldo d'ingressos anticipats de projectes de recerca inclou l'import cobrat en concepte de transferències per a recerca d'annualitats futures.
- c) El saldo de subvencions i altres ingressos inclou l'import dels ingressos rebuts que al tancament de l'exercici no han estat gastats i queden com a romanent afectat (vegeu nota 3.1.9).

UNIVERSITAT POLITÈCNICA DE CATALUNYA

- d) El saldo de subvencions de capital correspon a les subvencions no gastades i atorgades a la Universitat com a bestreta a compte del Pla d'Inversions Universitari anualitat 2010.

El moviment del compte durant l'exercici 2010 ha estat el següent:

	Saldo inicial 01.01.10	Entrades de l'exercici	Imputació ingressos distribuir diversos exercicis	Imputació a Ingressos de l'exercici	Saldo final 31.12.10
Diferiment d'ingressos per preus públics	9.355.873	9.681.924	-	(9.355.873)	9.681.924
Subvencions de capital	1.200.000	19.398.012	(13.077.739)	(7.520.273)	-
Periodificació romanents subvencions	109.914.645	107.285.184	-	(109.914.645)	107.285.184
Ingressos anticipats de projectes	661.264	30.593	-	(330.397)	361.460
Subvenció amortització Parcs	25.004.442	-	-	-	25.004.442
Total	146.136.224	136.395.713	(13.077.739)	(127.121.188)	142.333.010

- La imputació a ingressos a distribuir en diversos exercicis correspon a la part de les subvencions que han estat destinades a finançar béns de capital fix.
- La imputació a ingressos de l'exercici correspon a la part de les subvencions destinades a finançar despesa corrent.

16. Transaccions amb entitats vinculades

En el compte del resultat economicopatrimonial de l'exercici 2010 s'inclouen els següents ingressos i despeses amb entitats vinculades, sent els principals els següents:

	Volum Operacions 2010		Volum Operacions 2009	
	Serveis prestats	Serveis rebuts	Serveis prestats	Serveis rebuts
Fundació Politècnica	2.673.772	666.836	3.113.451	116.756
UPCnet	216.329	15.025.014	121.987	14.153.261
Parc Mediterrani de Tecnologia	118.757	1.172.581	139.424	1.230.049
Edicions UPC	4.351	271.138	13.563	402.668
Total	3.013.209	17.135.569	3.388.425	15.902.734

17. Vendes i prestacions de serveis

Dins d'aquest apartat s'inclou el volum total de l'activitat relacionada amb vendes de publicacions i impresos, així com la prestació de serveis complementaris a l'ensenyament i els convenis i serveis relacionats amb les empreses.

UNIVERSITAT POLITÈCNICA DE CATALUNYA

18. Altres ingressos de gestió ordinària

El detall d'aquest epígraf és:

	En euros	
	2010	2009
Preus públics i taxes	37.003.847	33.870.114
Lloguers	985.138	689.079
Concessions	2.250.189	1.130.503
Interessos	18.245	16.566
Altres	7.190.825	5.903.374
Total	47.448.244	41.609.636

A l'apartat de Concessions, l'increment respecte l'any 2009 és degut a la facturació del dret real de superfície de la parcel·la K atorgat al BSC segons contracte de 28 de juliol de 2008.

19. Transferències i subvencions (ingressos)

El detall dels imports de les transferències i subvencions rebudes en els exercicis 2010 i 2009 és el següent:

	En euros	
	2010	2009
Transferències corrents	20.283.561	24.823.655
Subvencions corrents	223.584.884	214.775.513
Transferències de capital	19.072.575	10.450.735
Total	262.941.020	250.049.903

- L'ingrés per subvencions corrents correspon bàsicament a la subvenció transferida concedida anualment per la Generalitat de Catalunya.
- Les transferències corrents inclouen bàsicament altres subvencions de la Generalitat de Catalunya.
- El compte de transferències de capital inclou les destinades al finançament de projectes de recerca que no suposen l'adquisició d'elements de l'immobilitzat i les traspassades al resultat de l'exercici que corresponen a la part de les subvencions per projectes de recerca que durant l'exercici 2010 s'han materialitzat en despesa corrent (vegeu nota 15).

20. Beneficis i ingressos extraordinaris

Dins de beneficis i ingressos extraordinaris s'inclou:

En euros

UNIVERSITAT POLITÈCNICA DE CATALUNYA

	2010	2009
Subvencions de capital traspassades al resultat de l'exercici	7.083.088	7.062.890
Ingressos extraordinaris	(56.313)	444.721
Total	7.026.775	7.507.611

L'ingrés de subvencions de capital traspassades al resultat de l'exercici correspon a la part proporcional de la depreciació experimentada durant el període pels actius finançats amb subvencions de capital (vegeu nota 11).

21. Despeses de personal

L'epígraf de despeses de personal es detalla com segueix:

	En euros	
	2010	2009
Sous, salaris i similars	206.955.814	206.749.881
Càrregues socials	31.549.954	32.040.489
Indemnitzacions	101.019	56.778
Total	238.606.787	238.847.148

Sous, salaris i similars inclou, entre d'altres conceptes, les despeses del Capítol I de la liquidació pressupostària.

El número de personal de la Universitat a la data de tancament dels exercicis 2010 i 2009 és el següent:

	2010	2009
Personal docent		
Professorat Numerari	1.303	1.331
Professorat Contractat	2.188	2.142
Total	3.491	3.473
Personal d'administració i serveis (PAS)		
P.A.S. Funcionari	1.008	921
P.A.S. Laboral	1.279	1.295
Total	2.287	2.216
Total personal	5.778	5.689

22. Transferències i subvencions (Despeses)

Són transferències i subvencions corrents que es destinen a institucions relacionades amb la Universitat, bàsicament fundacions i associacions estudiantils.

UNIVERSITAT POLITÈCNICA DE CATALUNYA

23. Pèrdues i despeses extraordinàries

Dins de pèrdues i despeses extraordinàries s'inclouen els següents saldos:

	En euros	
	2010	2009
Pèrdues procedents de l'immobilitzat material	186.566	120.015
Despeses i pèrdues extraordinàries	6.873.453	1.366.502
Total	7.060.019	1.486.517

Les despeses i pèrdues extraordinàries inclouen principalment les anul·lacions d'ingressos liquidats als pressupostos d'exercicis anteriors.

24. Honoraris d'auditoria

Els honoraris rebuts per BDO AUDITORES SL pels serveis d'auditoria totalitzen 29.500 euros (IVA inclòs). No hi ha honoraris rebuts per altres serveis prestats per altres societats que utilitzen la marca BDO AUDITORES SL.

25. Medi ambient

No es preveuen contingències, indemnitzacions ni altres riscos de caràcter ambiental en els que pogués incórrer la Universitat que fossin susceptibles de provisió. En aquest sentit, els eventuais riscos que poguessin derivar-se estarien adequadament coberts mitjançant la pòlissa d'assegurança de responsabilitat civil subscrita per la Universitat .

Durant l'exercici 2010 la Universitat ha rebut subvencions per import de 534.779,02 euros, per finançar activitats relacionades amb el medi ambient. L'import destinat a aquestes activitats ha estat de 444.016,31 euros.

26. Quadres de finançament

27.1 Variació capital circulant

	En euros			
	2010		2009	
	Augments	Disminucions	Augments	Disminucions
Deutors		10.543.952	3.353.718	
Creditors		455.542		65.090
Inversions financeres temporals				
Tresoreria	2.928.635		220.302	
Ajustaments per periodificació	3.803.214			13.805.303
Total	6.731.849	10.999.494	3.574.020	13.870.393
Variació del capital circulant	-4.267.645		-10.296.373	

UNIVERSITAT POLITÈCNICA DE CATALUNYA

27.2 Ajustaments a realitzar per a arribar als recursos procedents d'operacions de gestió

	En euros	
	2010	2009
Resultat de l'exercici	4.660.046	-8.320.278
Augments:	19.486.112	19.429.365
- Dotació a l'amortització	19.055.444	19.131.512
- Provisió depreciaió immobilitzat financer	232.036	-152.058
- Pèrdues procedents de l'immobilitzat	186.266	120.014
- Dotació Provisió premi jubilació	12.366	329.897
Disminucions:	7.083.088	7.062.890
- Subvencions de capital traspasades a resultats	7.083.088	7.062.890
Recursos procedents d'operacions de gestió	17.063.070	4.046.197

FONS APLICATS	2010	2009	FONS OBTINGUTS	2010	2009
Recursos aplicats en operacions de gestió	-17.063.070	-4.046.197	Ingressos a distribuir en diversos exercicis	13.077.739	7.820.123
Adquisicions d'immobilitzacions materials i immaterials	31.765.202	22.506.792	Deutes a llarg termini	1.384.072	3.431.945
Adquisicions d'immobilitzacions financeres	614	319	Traspàs a curt termini de deutors a llarg termini	88.491	56.917
Deutors a llarg termini		60.015	Altres deutes		
Traspàs provisió per a riscos i despeses a curt termini	743.039		Cancel·lació deutes		
Traspàs a curt termini creditors a llarg	6.467.105	4.912.081	Aplaçament deutes procedent de curt termini	3.094.943	1.827.652
Total aplicacions de fons	23.433.010	35.522.818	Total orígens de fons	13.136.637	21.227.049
			Disminució del capital circulant	10.296.373	14.295.769
Total	23.433.010	35.522.818	Total	23.433.010	35.522.818

UNIVERSITAT POLITÈCNICA DE CATALUNYA

28. Altres documents relacionats amb l'estat de liquidació del pressupost

28.1 Operacions extrapressupostàries

28.1.1 Deutors per operacions extrapressupostàries

Els saldos deutors per operacions extrapressupostàries al 31 de desembre de 2010 i 2009 han estat els següents (expressat en euros):

Comptes deutors	Saldo 01.01.10	Ingressos	Pagaments	Saldo 31.12.10
Bestretes i préstecs concedits				
Bestretes de Personal	151.265	486.360	447.414	112.319
Bestretes Vàries a justificar	23.921	0	0	23.921
Bestretes a Centres (Antics Fons de Maniobra)	70.848	0	0	70.848
Bestretes UPCNET	391.259	0	0	391.259
Bestretes Edicions UPC	138.721	0	0	138.721
Fundació Politècnica Catalunya	223	0	0	223
Parc Mediterrani de Tecnologia	186.856	0	0	186.856
Avançades per compres o serveis	27.539	6.880	10.307	30.966
Préstec a empreses	62.154	0	0	62.154
	0			0
Crèdits a llarg termini	135.681	31.575	0	104.106
	0			0
Dipòsits a curt termini	0			0
Valors de Renda fixa a curt termini	2	52.360.000	52.360.000	2
Fiances Constituides a curt termini	6.745	0	0	6.745
	0			0
Altres deutors no pressupostaris	0			0
Comptes d'avançada CTT	(84.927)	1.329.089	1.332.100	(81.916)
Pagaments pendents de justificar	55.463	2.627	2.098	54.934
Altres deutors	1.594.045	846.823	413.538	1.160.760
Total comptes deutors	2.759.795	55.063.354	54.565.457	2.261.898

28.1.2 Creditors per operacions extrapressupostàries

Els saldos creditors per operacions extrapressupostàries al 31 de desembre de 2010 i 2009 han estat els següents (expressat en euros):

UNIVERSITAT POLITÈCNICA DE CATALUNYA

Comptes creditors	Saldo 31.12.10	Ingressos	Pagaments	Saldo 31.12.10
<u>Hisenda Pública Creditora per impostos</u>				
Renda Persones Físiques	5.737.630	41.645.946	35.549.867	11.833.708
Retencions Judicials	218	124	124	218
Impost del Valor Afegit	(237.389)	7.280.525	8.011.780	(968.644)
<u>Previsió Social</u>				
Drets Passius	540.173	1.898.237	1.904.632	533.777
Quota Obrera	1.515.955	6.322.698	6.259.748	1.578.905
Muface i d'altres Mutualitats	116.954	831.663	832.811	115.806
Assegurança Escolar	(118.124)	0	25.892	(144.015)
Quota Patronal	7.117.005	31.938.608	31.635.879	7.419.734
<u>Partides pendents d'aplicació</u>				
De Projectes Europeus CTT	2.594	0	0	2.594
Ingressos Pendents d'Aplicació	408.122	30.516	313.415	125.223
De Convenis de cooperació educativa	104.816	47.213	137.830	14.200
Altres partides pendents d'aplicació CTT	798.077	655.727	777.947	675.858
Diferències a regularitzar	(1.598)	1.307.578	1.262.910	43.070
Altres partides pendents d'aplicació	0	1.560	1.560	0
<u>Altres comptes</u>				
Comptes de perceptors CTT	3.916	21.882	22.576	3.223
Fiances a curt Termini	13.826.197	164.313	14.373.504	(382.995)
Cooperativa Abacus	16.551	0	0	16.551
Ingressos anticipats	279.696	30.593	271.240	39.049
Previsió Devolució Matrícula	300.000	1.720.107	1.720.107	300.000
Altres creditors no pressupostaris	1.302.345	2.401.545	2.600.000	1.103.891
Total comptes creditors	31.713.139	96.298.836	105.701.822	22.310.153

- Els saldos d'IRPF, IVA i Seguretat Social corresponen a les retencions a compte, quotes a ingressar i cotitzacions dels últims mesos de 2010, les quals s'han ingressat en el primer trimestre del 2011.
- Des de l'exercici 2001 les cotitzacions a la Seguretat Social (quota patronal) es comptabilitzen com a pagades en el pressupost de l'exercici i es registra l'import pendent de pagar com a un creditor no pressupostari.

UNIVERSITAT POLITÈCNICA DE CATALUNYA

28.2 Conciliació de l'Estalvi del compte del resultat economicopatrimonial de l'exercici 2010 i el romanent de tresoreria a 31 de desembre de 2010

	En euros
ESTALVI DEL COMPTE DE RESULTAT	4.660.046
Operacions pressupostàries no reflectides al compte del resultat economicopatrimonial	(15.032.828)
Adquisicions i donacions per altes de l'immobilitzat	(32.793.734)
Adquisicions immobilitzat financer	(614)
Bestreta reintegrable	1.384.072
Préstecs liquidats	(114.828)
Altres subvencions de capital	19.398.012
Pagament ajuntament, previst en comptabilitat financera	
Préstec a Fotònica (devolució)	
Devolució bestreta reintegrable	(2.170.098)
Cancel·lació provisió per a responsabilitats	(743.039)
Altres	7.401
Operacions comptables no reflectides a la liquidació pressupostària	2.550.143
Dotació amortització immobilitzat	19.055.444
Provisió per depreciació immobilitzat financer	232.036
Dotació provisió per insolvències	526.165
Despeses extraordinàries per baixes de l'immobilitzat	186.266
Ajust immobilitzat per incorporació anys anteriors	
Subvencions de recerca traspassades a resultats (de 130)	(7.083.088)
Subvencions de capital traspassades a resultats	(7.520.273)
Variació provisió pagues i vacances	(423.242)
Altres provisions per despeses de personal	
Provisió factures no comptabilitzades .	58.198
Provisió transferències a realitzar	(210.065)
Periodificació de preus públics	326.051
Provisió premi de jubilació	12.366
Periodificació d'ingressos per activitat CTT	(2.629.461)
Provisió interessos aplaçament parcs	82.939
Periodificació facturació ICFO	(59.157)
Altres	(4.036)
Variació del romanent	5.251.559
Romanent específic a 31.12.2009	120.387.350
Romanent específic a 31.12.2010	(115.135.791)
Romanent genèric de l'exercici	(2.571.080)
Romanent acumulat d'exercicis anteriors	(79.581.248)
Total romanent genèric acumulat	(82.152.328)

UNIVERSITAT POLITÈCNICA DE CATALUNYA

La documentació adjunta (pàgina 1 a 60) que inclou el balanç a 31 de desembre de 2010, el compte de resultat economicopatrimonial, l'estat de la liquidació del pressupost i la memòria corresponents a l'exercici 2010, han estat signats per la Gerència i el Rector de la Universitat.

Barcelona, a 30 d'abril de 2011

Rector de la Universitat Politècnica de
Catalunya
Magnífic Sr. Antoni Gló Roca

Gerenta de la Universitat Politècnica
de Catalunya
Sra. Carme López Pol