

**CONTRACTE PROGRAMA ENTRE LA GENERALITAT DE
CATALUNYA I LA UPC (2002-2005)
RESULTATS PERÍODE 3**

DOCUMENT INFORMATIU

DOCUMENT CG 27/7 2005

1. Preàmbul:

El contracte-programa és un instrument de gestió que facilita el marc de relació entre l'administració responsable de la política universitària i científica, i la Universitat, amb les seves funcions de docència, recerca i servei a la societat.

La Universitat Politècnica de Catalunya va signar l'any 2002 el seu **segon contracte-programa** amb el Departament d'Universitats, Recerca i Societat de la Informació (DURSI) per al quadrienni 2002-2005, en el qual es varen determinar **10 objectius** per millorar l'activitat acadèmica, de recerca i de transferència tecnològica, i d'organització interna.

El mecanisme de valoració i seguiment d'aquest contracte-programa es basa en l'avaluació de resultats quantitius i qualitius amb l'ajut de **31 indicadors**.

Seguidament, es presenten els principals resultats obtinguts en el **període 3** corresponents al curs 2003-2004 i/o any 2004, i una evolució dels resultats per objectius i períodes avaluats fins el moment.

2. Resultats claus del període 3:

1. Grau d'assoliment global període 3 (Curs 2003-2004)

101,9%, lleugerament inferior al resultat obtingut en el període 2 (102,7%) però superior al del primer període (99,8%)

2. Valoració dels resultats obtinguts

Satisfactòria, la UPC aconsegueix per segon cop, una valoració superior al 100%

3. Import assolit en el període 3

2.880.000 €



Fins el moment, la UPC ha rebut mitjançant el Contracte Programa un finançament addicional de 7.362.506 € (des del 2002 fins el 2004)

3. Evolució dels resultats per objectius i períodes:

EVOLUCIÓ DELS RESULTATS per objectius i períodes								
PES	OBJECTIUS	PERÍODE 1 (2002)		PERÍODE 2 (2003)		PERÍODE 3 (2004)		ASPECTES CLAU DELS OBJECTIUS
		VALORACIÓ PONDERADA	VALORACIÓ GLOBAL	VALORACIÓ PONDERADA	VALORACIÓ GLOBAL	VALORACIÓ PONDERADA	VALORACIÓ GLOBAL	
8%	1: Captació, orientació i acollida dels nous estudiants	8,49%	106,07%	8,47%	105,88%	7,47%	93,41%	1.1 Activitats del Pla de Promoció Estudis (PME) 1.2 Satisfacció de la informació rebuda del PME 1.3 Estudiants fase selectiva tutoritzats
14%	2: Qualitat de l'aprenentatge	14,28%	102,01%	13,94%	99,58%	13,847%	98,907%	2.1 Punts d'activitat docent 2.2 Titulats amb pràctiques a l'empresa 2.2 Taxa d'eficiència dels titulats
8%	3: Formació continuada i inserció laboral	7,67%	95,92%	7,50%	93,73%	8,457%	104,425%	3.1 Formació de postgrau 3.2 Accions d'Orientació i Inserció Laboral 3.3 PFC a empreses/institucions
8%	4: Qualitat i eficiència del doctorat	7,70%	96,30%	8,63%	107,91%	8,14%	101,73%	4.1 Programes de doctorat acreditats 4.2 Tesis lligides
12%	5: Producció científica i implicació en la recerca	11,33%	94,40%	11,52%	96,02%	13,24%	110,30%	5.1 Punts d'activitats de recerca 5.2 Recursos competitiu de finançament públic 5.3 PDI en programes públics de recerca
10%	6: Transferència de resultats de la recerca	9,85%	98,50%	10,00%	100,04%	10,80%	108,04%	6.1 Ingressos per convenis i serveis 6.2 PDI en activitats de transferència 6.3 Propietat industrial i intel·lectual
12%	7: Compromís social	10,06%	83,85%	12,44%	103,66%	12,255%	102,125%	7.1 Ambientització curricular 7.2 Llibres publicats en català 7.3 Rendició de comptes 7.4 Cooperació i voluntariat
12%	8: Internacionalització	13,16%	109,64%	13,06%	108,83%	10,765%	89,708%	8.1 Mobilitat del PDI 8.2 Titulats amb estada acadèmica internacional 8.3 Màsters i postgraus en anglès 8.4 Integració a l'EEES
8%	9: Organització i formació interna del personal	9,06%	113,29%	8,53%	106,56%	8,95%	111,91%	9.1 Riscos laborals 9.2 Accions de formació del personal 9.3 Utilitat de la formació rebuda
8%	10: Qualitat dels serveis i ús de les TIC	8,21%	102,58%	8,65%	108,18%	8,13%	101,61%	10.1 Consultes a Bibliotècnica 10.2 Accessos a intranets docents 10.3 Punts d'accés sense fils a la xarxa
100%	GRAU D'ACOMPLIMENT	P1: 99,809%		P2: 102,745%		P3: 101,955%		

 Valoració global >105

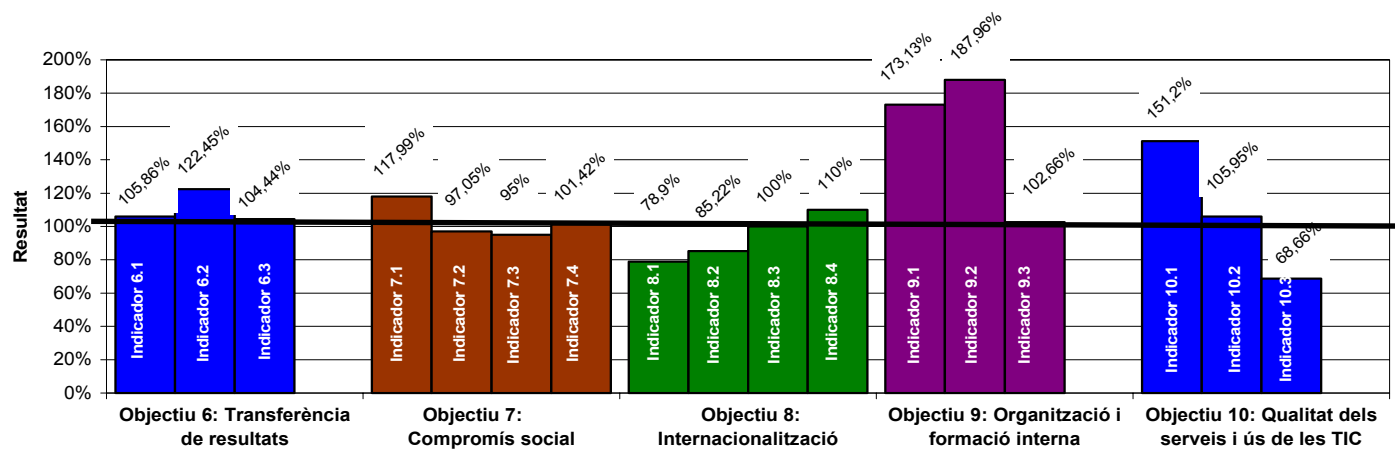
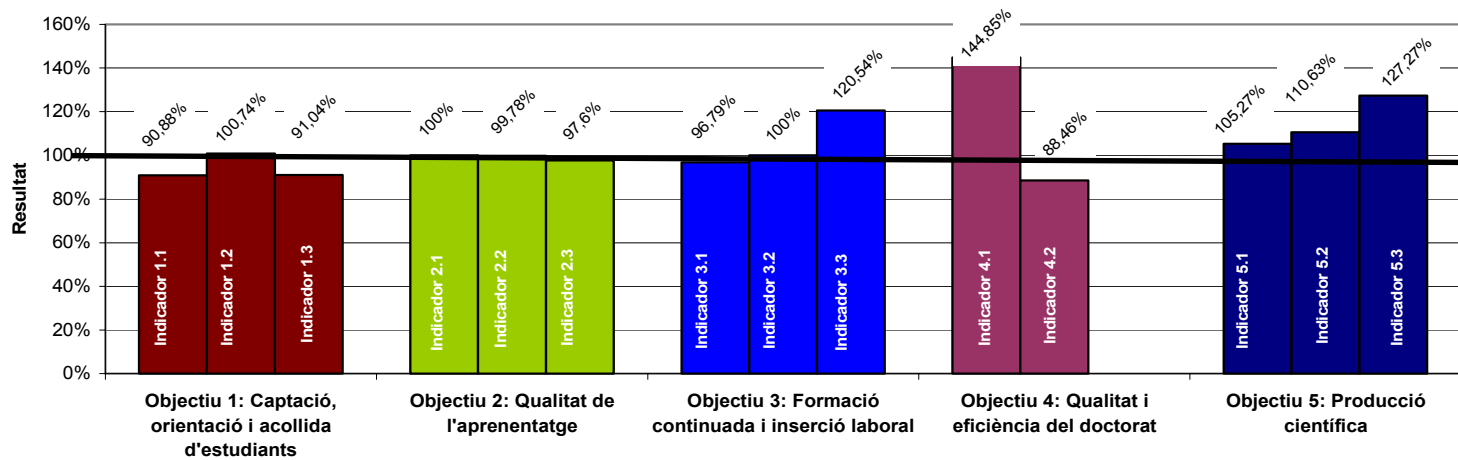
MOLT SATISFACTÒRIA

 Valoració global >95 i <105
 Valoració global <=95

SATISFACTÒRIA
NO SUFICIENTMENT SATISFACTÒRIA

4. Gràfic amb el grau d'assoliment dels indicadors agrupats per objectius:

DOCUMENT INFORMATIU



Nota: per tal de limitar les possibles grans oscil·lacions en els resultats. S'ha establert un interval de valoració que es fixa enter el 0,75% i el 115%

Annex: la clàusula de revisió del contracte-programa. L'efecte de la modificació d'objectius en l'assoliment de resultats

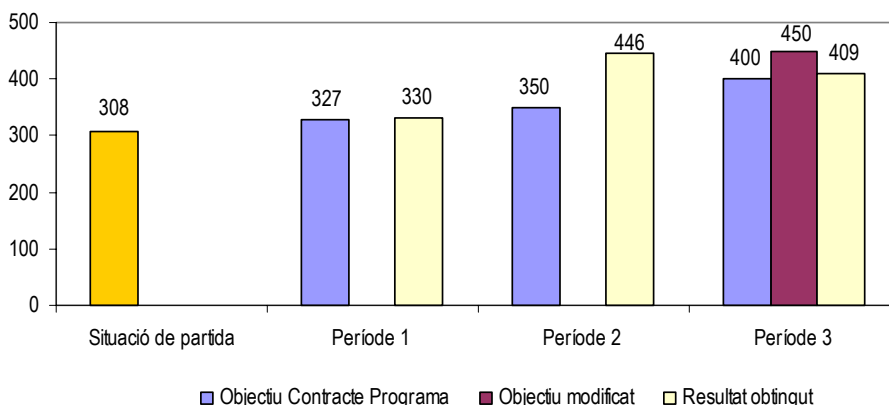
L'apartat 5.3 del contracte-programa preveu la possibilitat d'establir les revisions necessàries per qualsevol circumstància que impedeixi i/o modifiqui l'assoliment dels objectius o compromisos previstos. Així, doncs, indica que correspon a la Comissió de Seguiment del contracte-programa (CSCP) les funcions de proposar els canvis que es considerin oportuns en els objectius, indicadors i ponderacions del contracte. En tot cas, la revisió ha de comptar amb l'acord de les parts contractants.

En aquest sentit, el manteniment dels compromisos i indicadors per al període total de vigència del contracte, és coherent. No obstant això, s'estableix com a raonable una variabilitat anual no superior al 25% del conjunt dels compromisos.

A continuació, s'exemplifica mitjançant alguns indicadors l'efecte que té la modificació d'objectius en l'assoliment de resultats:

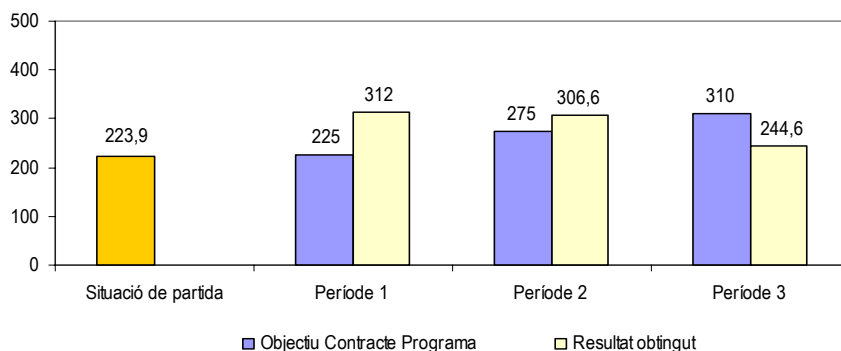
Indicador 1.1	Nombre de centres de secundària on s'han realitzat activitats específiques del Pla de Promoció dels Estudis (3%)		
Compromisos	Període 1 (2001-02)	Període 2 (2002-03)	Període 3 (2003-04)
Objectiu contracte-programa	327	350	400
Objectiu modificat	-	-	450
Resultat obtingut	330	446	409
Valoració del resultat	115,789% (llindar màxim 115%)	127,429% (llindar màxim 115%)	90,889%
Comentaris període 3	Donat el resultat assolit al període 3, la Comissió de Seguiment del Contracte Programa (CSCP) va modificar a l'alça l'objectiu del període 3 (de 400 activitats de promoció es va passar a 450)		

Efecte de la modificació en els resultats (Indicador 1.1)



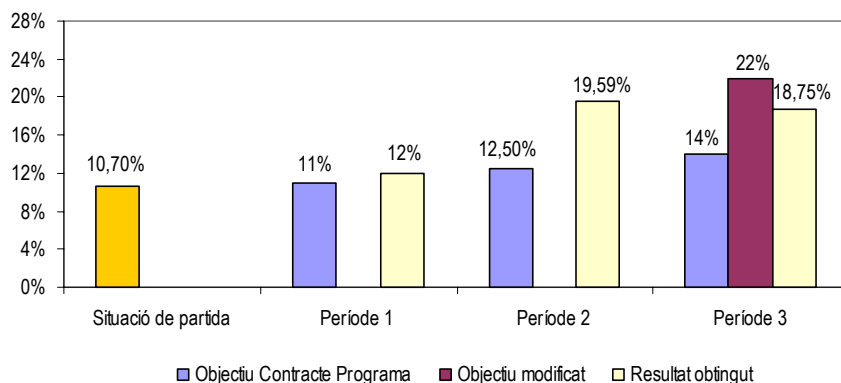
Indicador 8.1	Nombre de mesos de mobilitat del PDI (4%)		
Compromisos	Període 1 (2001)	Període 2 (2002)	Període 3 (2003)
Objectiu contracte-programa	225 mesos	275 mesos	310 mesos
Objectiu modificat	-	-	-
Resultat obtingut	312 mesos	306,6 mesos	244,6 mesos
Valoració del resultat	138,667% (llindar màxim 115%)	111,491%	78,903%
Comentaris període 3	L'objectiu de mobilitat del PDI no s'ha assolit degut principalment a canvis normatius en aquest àmbit. Per al període 4, la CSCP ha acordat modificar a la baixa l'objectiu, atès el resultat obtingut en el període 3, passant de 350 mesos a 250.		

Evolució dels resultats (Indicador 8.1)



Indicador 8.2	Proporció de titulats que han fet una estada acadèmica internacional reconeguda per la UPC (4%)		
Compromisos	Període 1 (2001-02)	Període 2 (2002-03)	Període 3 (2003-04)
Objectiu contracte-programa	11%	12,5%	14%
Objectiu modificat	-	-	22%
Resultat obtingut	12%	19,59%	18,75%
Valoració del resultat	109,091%	156,720% (llindar màxim 115%)	85,227%
Comentaris període 3	La CSCP va modificar el resultat a assolir per al període 3 donat el resultat molt satisfactori aconseguit en el període anterior. La manca, però, de suficients ajuts econòmics externs destinats a estades internacionals per a titulats ha dificultat la consecució de l'objectiu.		

Efecte de la modificació en els resultats (Indicador 8.2)



Indicador 10.3	Punts d'accés sense fils a la xarxa (2%)		
Compromisos	Període 1 (2001)	Període 2 (2002)	Període 3 (2003)
Objectiu contracte-programa	86 punts de connexió simultània	105 punts de connexió simultània	145 punts de connexió simultània
Objectiu modificat	-	-	300 punts de connexió simultània
Resultat obtingut	72 punts de connexió simultània	206 punts de connexió simultània	206 punts de connexió simultània
Valoració del resultat	83,721%	196,190% (llindar màxim 115%)	68,667% (llindar mínim 75%)
Comentaris període 3	La CSCP va modificar el resultat a assolir per al període 3 donat el resultat molt satisfactori aconseguit en el període anterior. La prioritització d'altres objectius en l'àmbit de les TIC, donat el finançament disponible, fou un dels factors que va afectar en la possibilitat d'assolir l'objectiu.		

Efecte de la modificació en els resultats (Indicador 10.3)

