


Informe d' auditoria de comptes anuals

Al Consell Social de la UNIVERSITAT POLITÈCNICA DE CATALUNYA

1. Hem auditat els Comptes Anuals de la UNIVERSITAT POLITÈCNICA DE CATALUNYA (en endavant "la Universitat"), a 31 de desembre de 2009, que comprenen el balanç de situació, el compte de resultats economicopatrimonial, l'estat de liquidació del pressupost i la memòria corresponents a l'exercici anual acabat en aquesta data, la formulació dels quals és responsabilitat de la Gerència de la Universitat. La nostra responsabilitat és expressar una opinió sobre els esmentats Comptes Anuals en el seu conjunt, basada en el treball realitzat d'acord amb les normes d'auditoria que són d'aplicació en l'àmbit del sector públic i supletòriament per les normes d'auditoria generalment acceptades que requereixen l'examen, mitjançant la realització de proves selectives, de l'evidència justificativa dels comptes anuals i l'avaluació de la seva presentació, dels principis comptables aplicats i de les estimacions realitzades.
2. Els Comptes Anuals adjunts es presenten d'acord amb el Pla especial de comptabilitat pública per a les universitats públiques de Catalunya, de 3 de maig de 1999, i inclouen, a efectes comparatius, amb cadascuna de les partides del balanç de situació, del compte de resultats economicopatrimonial i del quadre de finançament, a més de les xifres de l'exercici 2009, les corresponents a l'exercici anterior. La nostra opinió es refereix exclusivament als Comptes Anuals de l'exercici 2009. Amb data 30 d'abril de 2009 vàrem emetre el nostre informe d'auditoria dels Comptes Anuals de l'exercici 2008, en el què expressàrem una opinió favorable.
3. Tal i com s'indica a la Nota 6 de la memòria adjunta, la Universitat manté participacions de control i influència en determinades entitats, presentant comptes anuals consolidades en document apart. Les comptes anuals adjuntes són les individuals de la Universitat.
4. Tal i com es mostra a la nota 2.1 de la memòria adjunta, la situació financera de la Universitat és delicada, essent el dèficit acumulat de 79.581 milers d'euros. Addicionalment la Universitat mostra un romanent de tresoreria afectat de 2.275 milers d'euros que hauria de ser classificat com a romanent de tresoreria no afectat. Per tant, el dèficit acumulat es de 77.306 milers d'euros.
5. Segons la nostra opinió, els Comptes Anuals de l'exercici 2009 adjunts, expressen, en tots els aspectes significatius, la imatge fidel del patrimoni i de la situació financera de la UNIVERSITAT POLITÈCNICA DE CATALUNYA al 31 de desembre de 2009, de la liquidació del pressupost, del resultat economicopatrimonial, del resultat de les operacions i dels recursos obtinguts i aplicats durant l'exercici anual acabat en aquesta data, i contenen la informació necessària i suficient per la seva interpretació i comprensió adequades, de conformitat amb principis i normes comptables del sector públic generalment acceptats, els quals guarden uniformitat amb els aplicats l'exercici anterior.

BDO Auditores, S.L.



Ramón Roger
Soci-Auditor de Comptes

Barcelona, 14 de maig de 2010

COL·LEGI
DE CENSORS JURATS
DE COMPTES
DE CATALUNYA

Membre exercent:

BDO AUDITORES, S.L.

Any 2010 Núm. 20/10/07523
CÒPIA GRATUÏTA

Aquest informe està subjecte a la taxa aplicable establerta a la Llei 44/2002 de 22 de novembre.

**UNIVERSITAT POLITÈCNICA
DE CATALUNYA**

Comptes anuals a 31 de desembre de 2009

Índex

I. Balanços al 31 de desembre de 2009 i 2008.....	2
II. Comptes del resultat economicopatrimonial per als exercicis anuals finalitzats a 31 de desembre de 2009 i 2008.....	3
III.1 Estat de la liquidació del pressupost de l'exercici 2009 (en euros).....	4
III-2 Resultat pressupostari.....	5
III-3 Liquidació del pressupost de despeses 2009 (expressat en euros).....	10
III-4 Liquidació del pressupost 2009 – Pendent de cobrament - Ingressos.....	18
III-5 Liquidació del pressupost 2009 – Pendent de pagament - Despeses.....	18
III-6 Detall del romanent exercici 2009.....	19
IV. Estat de les modificacions de crèdit de l'exercici 2009 (expressat en euros).....	24
V. Estat del romanent de tresoreria de l'exercici 2009 (expressat en euros).....	31
VI. Estat dels compromisos de la despesa adquirits a càrrec d'exercicis futurs.....	31
VII. Liquidació del pressupost de despeses. Procés de gestió.....	32
VIII. Detall del capítol 2n descentralitzat.....	39
1. Organització.....	40
1.1 Activitat.....	40
1.2 Estructura organitzativa bàsica.....	41
1.3 Estructura organitzativa comptable.....	42
2. Bases de presentació.....	42
2.1 Imatge fidel.....	42
2.2 Agrupació de partides.....	43
3. Criteris comptables.....	43
3.1 Criteris comptables aplicats al balanç i al compte del resultat economicopatrimonial.....	43
3.2. Criteris comptables aplicats a l'estat de liquidació del pressupost i documents relacionats.....	48
4. Immobilitzacions immaterials.....	52
5. Immobilitzacions materials.....	52
6. Immobilitzat financer.....	55
7. Deutors a llarg termini.....	58
8. Deutors per drets reconeguts.....	59
9. Tresoreria.....	60
10. Fons propis.....	61
11. Ingressos a distribuir en diversos exercicis.....	62
12. Provisions per a riscos i despeses.....	62
13. Creditors a llarg termini.....	63
14. Creditors a curt termini.....	65
15. Ajustaments per periodificació.....	67
16. Transaccions amb entitats vinculades.....	68
17. Vendes i prestacions de serveis.....	69
18. Altres ingressos de gestió ordinària.....	69
19. Transferències i subvencions (ingressos).....	69
20. Beneficis i ingressos extraordinaris.....	69
21. Despeses de personal.....	70
22. Transferències i subvencions (Despeses).....	70
23. Pèrdues i despeses extraordinàries.....	71
24. Honoraris d'auditoria.....	71
25. Medi ambient.....	71
26. Quadres de finançament.....	72
28. Altres documents relacionats amb l'estat de liquidació del pressupost.....	74
28.1 Operacions extrapressupostàries.....	74
28.2 Conciliació de l'Estalvi del compte del resultat economicopatrimonial de l'exercici 2008 i el romanent de tresoreria a 31 de desembre de 2009.....	76

UNIVERSITAT POLITÈCNICA DE CATALUNYA

I. Balanços al 31 de desembre de 2009 i 2008
(expressats en euros)

ACTIU	2009	2008	Notes	PASSIU	2009	2008	Notes
Immobilitzat	332.964.961	330.344.110		Fons propis	2.707.202	12.842.537	11
Immobilitzat immaterial	4.743.067	2.528.712	4	Patrimoni	12.572.411	17.728.510	
Immobilitzat material	294.759.903	294.508.883	5	Patrimoni lliurat en cessió	-6.273.774	(4.458.717)	
Immobilitzat financer	2.045.490	1.893.112	6	Patrimoni rebut en cessió	4.728.843	4.728.843	
Deutors a llarg termini	31.416.501	31.413.403	7	Resultat de l'exercici	-8.320.278	(5.156.099)	
Deutors per drets reconeguts	89.876.601	86.522.883	8	Ingressos a distribuir en diversos exercicis	147.668.646	146.911.413	12
Inversions financeres temporals		-	9	Provisions per a riscos i despeses	7.685.119	7.355.222	13
Tresoreria	5.059.637	4.839.335	10	Creditors a llarg termini	47.611.808	47.264.293	14
				Creditors a curt termini	76.092.200	75.001.942	15
				Creditors pressupostaris	25.073.069	25.216.818	
				Administracions públiques	14.672.423	12.110.685	
				Altres creditors no pressupostaris	36.346.708	37.674.439	
				Ajustaments per periodificació	146.136.224	132.330.921	16
TOTAL ACTIU	427.901.199	421.706.328		TOTAL PASSIU	427.901.199	421.706.328	

UNIVERSITAT POLITÈCNICA DE CATALUNYA

II. Comptes del resultat economicopatrimonial per als exercicis anuals finalitzats a 31 de desembre de 2009 i 2008
(expressats en euros)

DESPESES	2009	2008	Notes	INGRESSOS	2009	2008	Notes
Despeses de funcionament	330.094.119	314.655.208		Vendes i prestacions de serveis	43.768.843	45.963.282	18
Despeses de personal	238.847.148	227.243.169	22	Altres ingressos de gestió ordinària	41.609.636	39.965.370	19
Sous i salaris	206.806.658	197.447.926		Preus públics de matrícula i taxes	33.870.114	31.804.046	
Cotitzacions social	32.040.490	29.795.243		Cànon, lloguers i fòrums	7.722.197	8.042.006	
Dotació d'amortització de l'immobilitzat	19.131.512	18.098.734	4 i 5	Interessos	16.566	114.483	
Altres despeses de gestió	71.408.459	68.411.895		Altres ingressos	759	4.835	
Despeses financeres	707.000	901.410		Transferències i subvencions	250.049.902	232.141.925	20
Transferències i subvencions	19.675.634	15.366.609	23	Beneficis i ingressos extraordinaris	7.507.611	8.445.814	21
Pèrdues i despeses extraordinàries	1.486.517	1.650.673	24				
Estalvi				Desestalvi	(8.320.278)	(5.156.099)	

UNIVERSITAT POLITÈCNICA DE CATALUNYA

III.1 Estat de la liquidació del pressupost de l'exercici 2009 (en euros)

DRETS LIQUIDATS DE L'EXERCICI		359.167.688,67
Cap. 3r	Taxes i altres ingressos	84.608.850
Cap. 4t	Transferències corrents	215.947.778
Cap. 5è	Ingressos patrimonials	1.856.575
Cap. 7è	Transferències de capital	54.616.128
Cap. 8è	Actius financers (romanents)	-1.293.588
Cap. 9è	Passius financers	3.431.945
OBLIGACIONS CONTRETES DE L'EXERCICI		351.953.042,92
Cap. 1r	Remuneracions de personal	196.107.368
Cap. 2n	Despeses corrents	55.534.310
Cap. 3r	Despeses financeres	905.592
Cap. 4t	Transferències corrents	10.073.873
Cap. 6è	Inversions reals	87.764.522
Cap. 8è	Adquisició d'accions	0
Cap. 9è	Passius financers	1.567.378
DRETS LIQUIDATS - OBLIGACIONS CONTRETES		7.214.645,75
Romanent Exercici 2008 no incorporat com a drets liquidats		111.126.480,52
LIQUIDACIÓ DE L'EXERCICI		118.341.126,27
Romanent específic 2009		120.387.350,13
Provisió per insolvències		-200.000,00
DÈFICIT EXERCICI 2009		-2.246.223,86
DÈFICIT ACUMULAT FINS 2008		-77.335.024,27
TOTAL DÈFICIT ACUMULAT AL 2009		-79.581.248,13

UNIVERSITAT POLITÈCNICA DE CATALUNYA

III-2 Resultat pressupostari

Conceptes	Drets Reconeguts	Obligacions Reconegudes	En Euros
a) Operacions corrents	302.413.203,32	262.621.142,91	
b) Operacions de capital	54.616.128,47	87.764.521,61	
1. Operacions no financeres (a + b)	357.029.331,79	350.385.664,52	
2. Operacions amb actius financers	-1.293.588,03	-	
I. Resultat pressupostari de l'exercici (1 + 2)	355.735.743,76	350.385.664,52	5.350.079,24
II. Variació neta de passius financers			1.864.566,51
III. Saldo pressupostari de l'exercici (I + II)			7.214.645,75
3.(+) Crèdits disposats finançats amb romanent de tresoreria			111.126.480,52
4.(-) Desviacions de finançaments positius per recursos de l'exercici de despeses amb finançament afectat			120.587.350,13
	Romanent específic 2009	120.387.350,13	
	Provisió insolvències	200.000,00	
5.(+) Desviacions de finançaments negatius en despeses amb finançament afectat			-
IV. Superàvit o dèficit de finançament de l'exercici (III + 3 - 4 + 5)			-2.246.223,86

UNIVERSITAT POLITÈCNICA DE CATALUNYA

III-2 Liquidació del pressupost d'ingressos 2009 (expressat en euros)

Classificació econòmica	(1)	(2)	(3) (1+2)	(4)	(5) (4-3)
	Inicial	Total Modificacions	Pressupost Total	Drets Liquidats	Estat d'execució
* 30900 Taxes de secretaria	1.173.246,00	0,00	1.173.246,00	1.179.797,67	6.551,67
* 31210 Preus de matrícula de primer i segon cicle	22.714.262,00	176.979,71	22.891.241,71	19.033.372,91	-3.857.868,80
* 31220 Matrícules de becaris	3.210.337,00	167.765,80	3.378.102,80	4.217.881,59	839.778,79
* 31230 Matrícules de centres adscrits	511.962,00	0,00	511.962,00	166.080,21	-345.881,79
* 31240 Matrícules de doctorat	932.198,00	24.632,29	956.830,29	978.132,91	21.302,62
* 31270 Titulacions pròpies.	164.549,00	-49.968,39	114.580,61	111.494,43	-3.086,18
* 31280 Preus de matrícula de màsters oficials	1.638.279,00	125.137,33	1.763.416,33	2.310.838,01	547.421,68
* 31290 Preus matrícula titulacions grau	0,00	0,00	0,00	2.111.767,85	2.111.767,85
* 31910 Matrícules proves d'accés (PAAU) i batxillerat reforma	370.000,00	73.411,28	443.411,28	443.411,28	0,00
* 32919 Convenis,cursos i serveis del CTT	32.480.000,00	-5.231.300,79	27.248.699,21	27.248.699,21	0,00
* 32929 Overhead CTT convenis,serveis,cursos i propietat industrial	5.750.000,00	0,00	5.750.000,00	5.593.932,72	-156.067,28
* 32930 Convenis de cooperació educativa	2.985.500,00	175.463,63	3.160.963,63	2.970.494,63	-190.469,00
* 32940 Altres cursos	150.000,00	-136.140,00	13.860,00	15.400,00	1.540,00
* 32950 Cursos i serveis prestats per les unitats	958.195,00	74.114,67	1.032.309,67	1.139.728,78	107.419,11
* 32960 Altres serveis	143.358,00	483.925,24	627.283,24	787.334,25	160.051,01
* 33000 Venda publicacions pròpies, impresos i altres bens	223.000,00	18.890,79	241.890,79	27.390,79	-214.500,00
* 38000 Reintegraments d'exercicis tancats	0,00	37.131,83	37.131,83	37.131,83	0,00
* 39900 Repercussió de costos de personal	8.159.372,00	2.169.858,37	10.329.230,37	10.330.700,37	1.470,00
* 39910 Repercussió de costos diversos	1.965.753,00	68.414,94	2.034.167,94	1.921.885,25	-112.282,69
* 39920 Rapels de compres	0,00	1.449,52	1.449,52	2.646,31	1.196,79
* 39930 Altres ingressos	3.170.100,00	279.702,94	3.449.802,94	3.980.729,44	530.926,50
TOTAL CAPITOL 3	86.700.111,00	-1.540.530,84	85.159.580,16	84.608.850,44	-550.729,72

UNIVERSITAT POLITÈCNICA DE CATALUNYA

III-2 Liquidació del pressupost d'ingressos 2009 (expressat en euros)

Classificació econòmica	(1)	(2)	(3) (1+2)	(4)	(5) (4-3)
	Inicial	Modificacions Totals	Pressupost Total	Drets Liquidats	Estat d'execució
* 40110 Transferències diverses de l'Estat	5.313.394,00	3.164.960,86	8.478.354,86	8.478.354,86	0,00
* 40119 Transferències diverses de l'Estat (CTT)	0,00	1.700,00	1.700,00	1.700,00	0,00
* 40120 Projectes MICINN. Overhead	2.650.000,00	0,00	2.650.000,00	2.053.272,01	-596.727,99
* 40130 Per a programes d'intercanvi	84.000,00	420.400,00	504.400,00	504.400,00	0,00
* 40140 Ajut per l'activitat docent (EEES)	200.000,00	13.639,25	213.639,25	213.639,25	0,00
* 41100 D'Organismes autònoms administratius	32.869,00	57.998,13	90.867,13	90.867,13	0,00
* 41200 D'altres organismes autònoms administratius	486.810,00	8.120,92	494.930,92	494.930,92	0,00
* 45200 De la Generalitat. Atencions ordinàries	182.842.000,00	1.730.000,00	184.572.000,00	181.797.995,93	-2.774.004,07
* 45320 Atencions extraordinàries (EEES)	400.000,00	-400.000,00	0,00	0,00	0,00
* 45500 De la Generalitat. Altres transferències	9.127.667,00	3.335.092,79	12.462.759,79	12.462.759,79	0,00
* 45519 De la Generalitat. Altres transferències CTT	0,00	209.878,48	209.878,48	209.878,48	0,00
* 46000 D'ens territorials	0,00	115.835,87	115.835,87	115.835,87	0,00
* 46009 D'ens territorials. CTT	0,00	88,20	88,20	88,20	0,00
* 47009 D'Empreses Privades. CTT	0,00	32.594,25	32.594,25	32.594,25	0,00
* 47010 D'Empreses Privades i altres entitats	863.097,00	837.400,93	1.700.497,93	1.700.497,93	0,00
* 47019 D'Empreses Privades i altres entitats (CTT)	0,00	59.710,00	59.710,00	59.710,00	0,00
* 47020 Aportació d'ens vinculats a la UPC	100.000,00	0,00	100.000,00	81.680,44	-18.319,56
* 47021 Aportació d'ens de recerca vinculats a la UPC	350.000,00	0,00	350.000,00	0,00	-350.000,00
* 47030 Projecte UPC21	4.726.257,00	-420.698,68	4.305.558,32	4.305.558,32	0,00
* 47039 Càtedres d'Empresa CTT	0,00	0,00	0,00	0,00	0,00
* 48000 Estudiants i personal UPC per cooperació	85.000,00	-6.565,82	78.434,18	78.434,18	0,00
* 49000 De la Unió Europea	896.760,00	2.368.820,50	3.265.580,50	3.265.580,50	0,00
TOTAL CAPITOL 4	208.157.854,00	11.528.975,68	219.686.829,68	215.947.778,06	-3.739.051,62

UNIVERSITAT POLITÈCNICA DE CATALUNYA

III-2 Liquidació del pressupost d'ingressos 2009 (expressat en euros)

Classificació econòmica	(1)	(2)	(3) (1+2)	(4)	(5) (4-3)
	Inicial	Total Modificacions	Pressupost Total	Drets Liquidats	Estat d'execució
* 52000 Interessos de comptes corrents	63.630,00	0,00	63.630,00	14.636,15	-48.993,85
* 52100 Interessos d'altres inversions financeres	12.120,00	0,00	12.120,00	1.891,78	-10.228,22
* 54000 Lloguer d'instal.lacions	775.400,00	128.586,33	903.986,33	709.543,98	-194.442,35
* 55000 Cànon	181.935,00	36.763,41	218.698,41	230.502,91	11.804,50
* 55100 Altres concessions i aprofitaments	0,00	900.000,00	900.000,00	900.000,00	0,00
TOTAL CAPÍTOL 5	1.033.085,00	1.065.349,74	2.098.434,74	1.856.574,82	-241.859,92

Classificació econòmica	(1)	(2)	(3) (1+2)	(4)	(5) (4-3)
	Inicial	Total Modificacions	Pressupost Total	Drets Liquidats	Estat d'execució
* 70110 Del Ministeri de Ciència i Innovació (MICINN)	0,00	1.274.129,00	1.274.129,00	1.274.129,00	0,00
* 70119 Del Ministeri de Ciència i Innovació (MICINN) CTT	19.230.000,00	-1.918.724,87	17.311.275,13	17.311.275,13	0,00
* 75100 De la Generalitat per a recerca	1.983.019,00	-1.730.000,00	253.019,00	0,00	-253.019,00
* 75109 De la Generalitat per a projectes de recerca diversos	0,00	0,00	0,00	0,00	0,00
* 75110 De la Generalitat per projectes	730.000,00	1.469.207,91	2.199.207,91	2.199.207,91	0,00
* 75200 De la Generalitat per a amortitzacions	418.123,00	0,00	418.123,00	0,00	-418.123,00
* 75300 De la Generalitat per a inversions (Pla d'inversions universitàries)	18.464.000,00	-5.868.452,10	12.595.547,90	12.595.547,90	0,00
* 75310 De la Generalitat. Campus Excel·lència Internacional	0,00	4.417.451,00	4.417.451,00	4.417.451,00	0,00
* 79019 De la Unió Europea per a recerca	8.410.000,00	8.298.945,59	16.708.945,59	16.708.945,59	0,00
* 79020 De la Unió Europea per a infraestructura	0,00	109.571,94	109.571,94	109.571,94	0,00
TOTAL CAPÍTOL 7	49.235.142,00	6.052.128,47	55.287.270,47	54.616.128,47	-671.142,00

UNIVERSITAT POLITÈCNICA DE CATALUNYA

III-2 Liquidació del pressupost d'ingressos 2009 (expressat en euros)

Classificació econòmica	(1) Inicial	(2) Total Modificacions	(3) (1+2) Pressupost Total	(4) Drets Liquidats	(5) (4-3) Estat d'execució
* 87000 Romanents de tresoreria	0,00	32.914.101,52	32.914.101,52	-877.354,73	-35.099.342,51
* 87100 Variació de romanents	0,00	0,00	0,00	-416.233,30	-416.233,30
TOTAL CAPÍTOL 8	0,00	32.914.101,52	32.914.101,52	-1.293.588,03	-34.207.689,55

Classificació econòmica	(1) Inicial	(2) Total Modificacions	(3) (1+2) Pressupost Total	(4) Drets Liquidats	(5) (4-3) Estat d'execució
* 91000 Préstecs rebuts	0,00	1.211.385,91	1.211.385,91	1.211.385,91	0,00
* 92000 Préstecs rebuts del MICINN	0,00	2.220.559,00	2.220.559,00	2.220.559,00	0,00
TOTAL CAPÍTOL 9	0,00	3.431.944,91	3.431.944,91	3.431.944,91	0,00

Classificació econòmica	(1) Inicial	(2) Total Modificacions	(3) (1+2) Pressupost Total	(4) Drets Liquidats	(5) (4-3) Estat d'execució
CAP. 3. TAXES I ALTRES INGRESSOS	86.700.111,00	-1.540.530,84	85.159.580,16	84.608.850,44	-550.729,72
CAP. 4. TRANSFERÈNCIES CORRENTS	208.157.854,00	11.528.975,68	219.686.829,68	215.947.778,06	-3.739.051,62
CAP. 5. INGRESSOS PATRIMONIALS	1.033.085,00	1.065.349,74	2.098.434,74	1.856.574,82	-241.859,92
CAP. 7. TRANSFERÈNCIES DE CAPITAL	49.235.142,00	6.052.128,47	55.287.270,47	54.616.128,47	-671.142,00
CAP. 8. ACTIUS FINANCERS	0,00	32.914.101,52	32.914.101,52	-1.293.588,03	-34.207.689,55
CAP. 9. PASSIUS FINANCERS	0,00	3.431.944,91	3.431.944,91	3.431.944,91	0,00
TOTAL INGRESSOS 2008	345.126.192,00	53.451.969,48	398.578.161,48	359.167.688,67	-39.410.472,81

UNIVERSITAT POLITÈCNICA DE CATALUNYA

III-3 Liquidació del pressupost de despeses 2009 (expressat en euros)

Classificació Econòmica	(1)	(2)	(3) (1+2)	(4)	(5) (3-4)
	Pressupost Inicial	Total Modificacions	Pressupost Definitiu	Retingut	Saldo Pressupostari
10110 Càrrecs Acadèmics	844.406,00	24.942,51	869.348,51	870.976,34	-1.627,83
10410 Complement de càrrecs acadèmics	685.287,00	70.494,94	755.781,94	760.382,69	-4.600,75
12010 Retribucions bàsiques del PDI	31.630.650,00	87.813,70	31.718.463,70	31.723.245,66	-4.781,96
12020 Retribucions complementàries del PDI	42.138.706,00	-945.780,32	41.192.925,68	41.103.298,28	89.627,40
12110 Retribucions bàsiques del PAS	11.761.181,00	292.840,11	12.054.021,11	12.068.804,92	-14.783,81
12120 Retribucions complementàries del PAS	13.634.716,00	414.970,62	14.049.686,62	14.070.066,33	-20.379,71
13010 Retribucions bàsiques personal investigador propi	1.566.776,00	-468.919,88	1.097.856,12	1.067.252,78	30.603,34
13020 Retribucions complementàries personal investigador propi	356.571,00	206.664,63	563.235,63	576.718,34	-13.482,71
13110 Retribucions bàsiques PAS laboral	21.618.875,00	1.351.239,05	22.970.114,05	23.024.987,22	-54.873,17
13120 Retribucions complementàries PAS laboral	6.640.678,00	82.129,93	6.722.807,93	6.714.565,33	8.242,60
13210 Retribucions bàsiques PDI laboral	15.185.551,00	1.313.252,28	16.498.803,28	16.578.638,78	-79.835,50
13220 Retribucions complementàries PDI laboral	10.101.454,00	-900.651,62	9.200.802,38	9.116.133,42	84.668,96
14010 Retribucions bàsiques PDI amb contracte admonistratiu	1.144.587,00	-9.298,84	1.135.288,16	1.134.681,29	606,87
14020 Retribucions complementàries PDI amb contracte admonistratiu	589.575,00	23.402,14	612.977,14	614.271,84	-1.294,70
16000 Quotes Socials.	21.831.564,00	-89.188,92	21.742.375,08	21.742.101,97	273,11
SUBTOTAL CAPITOL 1	179.730.577,00	1.453.910,34	181.184.487,34	181.166.125,19	18.362,15
17010 Repercussió costos personal fundació UPC	2.911.236,00	-204.831,36	2.706.404,64	2.706.666,38	-261,74
17020 Altres repercussions costos de personal	0,00	831.030,96	831.030,96	831.961,41	-930,45
17200 Repercussió costos personal dels Consorcis	5.058.023,00	24.034,57	5.082.057,57	5.074.005,72	8.051,85
17210 Retrib. Bàsiques i Complementàries PAS Consorci	0,00	962.515,53	962.515,53	956.727,19	5.788,34
17300 Nòmimes ICT	0,00	61.965,28	61.965,28	61.799,40	165,88
17500 Convocatòria beques programa "Ramón y Cajal"	835.890,00	79.186,43	915.076,43	744.917,25	170.159,18
17510 Fons Social	842.000,00	572.105,48	1.414.105,48	353.476,45	1.060.629,03
17511 Estabilització del PDI	573.949,00	-538.785,95	35.163,05	0,00	35.163,05
17520 Programa "Juan de la Cierva"	556.331,00	848.518,50	1.404.849,50	803.228,75	601.620,75
17560 Provisió per aportacions als plans de pensions	811.846,00	-36.343,46	775.502,54	773.127,60	2.374,94

UNIVERSITAT POLITÈCNICA DE CATALUNYA

III-3 Liquidació del pressupost de despeses 2009 (expressat en euros)

Classificació Econòmica	(1) Pressupost Inicial	(2) Total Modificacions	(3) (1+2) Pressupost Definitiu	(4) Retingut	(5) (3-4) Saldo Pressupostari
17570 Personal Investigador en formació	3.185.483,00	-313.215,62	2.872.267,38	2.570.044,18	302.223,20
17580 Beatriu de Pinós	0,00	63.102,96	63.102,96	65.288,65	-2.185,69
17590 Joves doctores y investigadors	0,00	49.829,80	49.829,80	0,00	49.829,80
TOTAL CAPITOL 1	194.505.335,00	3.853.023,45	198.358.358,45	196.107.368,17	2.250.990,28

Classificació Econòmica	(1) Pressupost Inicial	(2) Total Modificacions	(3) (1+2) Pressupost Definitiu	(4) Retingut	(5) (3-4) Saldo Pressupostari
20001 Despeses de bens corrents	13.031.607,00	5.851.500,04	18.883.107,04	13.917.905,08	4.965.201,96
20210 Lloguer d'instal·lacions	1.083.196,00	-48.576,50	1.034.619,50	1.034.619,50	0,00
21200 Manteniment preventiu i correctiu	3.526.809,00	66.534,17	3.593.343,17	3.593.343,17	0,00
21700 Coordinació dels serveis informàtics	200.000,00	-9.770,12	190.229,88	190.229,88	0,00
21710 Manteniment d'equips informàtics	1.650.000,00	-4.651,34	1.645.348,66	1.645.348,66	0,00
22000 Material d'oficina	35.000,00	-20.000,00	15.000,00	15.000,00	0,00
22020 Material per assignatures semipresencials	68.000,00	12.085,61	80.085,61	66.221,38	13.864,23
22030 Adquisició fons bibliogràfics	1.114.780,00	280.718,26	1.395.498,26	1.391.798,26	3.700,00
22060 Publicacions institucionals (inclou carpeta "UPC t'informa")	357.727,00	-20.751,66	336.975,34	271.255,34	65.720,00
22061 Edició títols	225.000,00	38.357,78	263.357,78	188.404,47	74.953,31
22100 Subministraments energètics	5.996.200,00	30.000,00	6.026.200,00	6.482.486,52	-456.286,52
22140 Altres subministraments	87.000,00	0,00	87.000,00	88.351,38	-1.351,38
22200 Telèfon i línies informàtiques	1.300.000,00	-390.142,47	909.857,53	909.857,53	0,00
22210 Correu i missatgeria	183.600,00	-25.477,08	158.122,92	158.122,92	0,00
22400 Primes d'assegurances	168.920,00	-4.186,66	164.733,34	164.733,34	0,00
22500 Tributs i impostos	161.853,00	-11.776,07	150.076,93	159.676,33	-9.599,40
22600 Actes acadèmics i de representació	168.737,00	823,32	169.560,32	206.482,05	-36.921,73
22610 Gestió de les titulacions pròpies	150.150,00	19.118,01	169.268,01	169.085,09	182,92
22620 Formació del PAS	416.380,00	-9.712,04	406.667,96	463.312,81	-56.644,85
22630 Formació del PDI i del professorat de secundària	545.180,00	-61.982,32	483.197,68	342.964,20	140.233,48
22640 Comunicació Institucional i Promoció	220.935,00	16.060,84	236.995,84	179.730,96	57.264,88

UNIVERSITAT POLITÈCNICA DE CATALUNYA

III-3 Liquidació del pressupost de despeses 2009 (expressat en euros)

Classificació Econòmica	(1) Pressupost Inicial	(2) Total Modificacions	(3) (1+2) Pressupost Definitiu	(4) Retingut	(5) (3-4) Saldo Pressupostari
22641 Programa ENGINCAT	0,00	150.000,00	150.000,00	69.298,54	80.701,46
22662 Convenis de cooperació educativa	320.000,00	279.929,00	599.929,00	595.407,01	4.521,99
22700 Treballs de neteja i vigilància	9.350.000,00	-11.941,27	9.338.058,73	9.338.058,73	0,00
22710 Gestió de tractament de residus	82.000,00	-11.486,00	70.514,00	70.514,00	0,00
22760 Encàrrec d'estudis i treballs tècnics	319.300,00	-63.034,48	256.265,52	282.040,79	-25.775,27
22761 Prevenció de Riscos Laborals	377.500,00	-2.491,41	375.008,59	375.008,59	0,00
22762 Elab.enquestes i encàrrecs seguim.activitats	78.000,00	0,00	78.000,00	33.777,75	44.222,25
22770 Treballs de serveis informàtics. UPCNET	6.778.611,00	-25.324,25	6.753.286,75	6.753.286,75	0,00
22800 Coordinació de projectes d'intercanvi	247.000,00	849.885,50	1.096.885,50	551.870,79	545.014,71
22810 Accions d'impuls i valorització a la recerca	443.872,00	64.756,39	508.628,39	231.552,99	277.075,40
22811 Despeses planificació estratègica	0,00	29.266,02	29.266,02	8.427,69	20.838,33
22813 Protecció i valorització de la recerca	0,00	4.800,53	4.800,53	4.800,53	0,00
22818 Accions de política internacional	125.000,00	-18.760,87	106.239,13	66.056,43	40.182,70
22822 Material fungible programa Ramón y Cajal	0,00	127.244,55	127.244,55	27.567,47	99.677,08
22830 Mobilitat externa PDI i del PAS i llicències sabàtiques	210.000,00	627.477,06	837.477,06	393.591,24	443.885,82
22840 Ajuts a programes de doctorat de qualitat	35.000,00	48.017,62	83.017,62	40.065,46	42.952,16
22842 Accions específiques del doctorat:difusió i altres despeses	42.000,00	7.169,55	49.169,55	23.429,65	25.739,90
22860 Suport processos avaluació,acreditació i estudis	26.000,00	13.839,02	39.839,02	20.985,69	18.853,33
22861 Suport procés d'adaptació de l'act.docent a l'EEES	470.000,00	166.486,79	636.486,79	52.996,37	583.490,42
22870 Promoció dels estudis de la UPC	174.331,00	67.475,25	241.806,25	196.722,28	45.083,97
22871 Pla UPC sostenible	9.000,00	-1.857,90	7.142,10	7.142,10	0,00
22872 Programa d'atenció a les Discapacitats (PAD)	12.000,00	-3.210,50	8.789,50	8.789,50	0,00
22873 Aules per a la gent gran	6.000,00	-5.633,50	366,50	366,50	0,00
22880 Projectes específics	250.000,00	4.864.240,80	5.114.240,80	2.306.749,80	2.807.491,00
22890 Programes específics UPC	1.624.110,00	-298.525,34	1.325.584,66	1.314.590,38	10.994,28
22930 Suport de l'ICE a la innovació docent	147.000,00	3.747,74	150.747,74	111.238,09	39.509,65
22950 Suport a l'ensenyament basat en les TIC	0,00	705,87	705,87	705,87	0,00
22960 Convocatòria de projectes d'innovació docent	47.849,00	342.753,96	390.602,96	175.439,09	215.163,87
22970 Projectes per a la millora de la qualitat docent	70.000,00	132.008,45	202.008,45	83.865,97	118.142,48
23010 Comissió serveis i assistències a concurssos	118.995,00	84.856,18	203.851,18	203.851,18	0,00
23020 Tribunals tesis doctorals	215.000,00	16.208,82	231.208,82	231.208,82	0,00
23030 Tribunals de professorat.Oferta de places UPC	30.000,00	-26.416,84	3.583,16	3.583,16	0,00

UNIVERSITAT POLITÈCNICA DE CATALUNYA

III-3 Liquidació del pressupost de despeses 2009 (expressat en euros)

Classificació Econòmica	(1) Pressupost Inicial	(2) Total Modificacions	(3) (1+2) Pressupost Definitiu	(4) Retingut	(5) (3-4) Saldo Pressupostari
23040 Gestió de seguiment de les escoles adscrites	2.000,00	-1.193,96	806,04	806,04	0,00
23050 Tribunals de professorat.Habilitació LUC	0,00	0,00	0,00	0,00	0,00
29000 Nous espais,equipaments i millora de l'accessibilitat	125.747,00	224.838,48	350.585,48	311.585,48	39.000,00
TOTAL CAPITOL 2	52.427.389,00	13.344.003,03	65.771.392,03	55.534.309,60	10.237.082,43

Classificació Econòmica	(1) Pressupost Inicial	(2) Total Modificacions	(3) (1+2) Pressupost Definitiu	(4) Retingut	(5) (3-4) Saldo Pressupostari
32000 Interessos dels préstecs	0,00	846.933,14	846.933,14	618.016,03	228.917,11
32010 Despeses financeres comptes corrents	479.647,00	-85.206,10	394.440,90	41.526,52	352.914,38
32020 Despeses financeres avals bancari	90.332,00	0,00	90.332,00	83.379,15	6.952,85
32030 Despeses financeres interessos demora	166.605,00	0,00	166.605,00	162.670,42	3.934,58
TOTAL CAPITOL 3	736.584,00	761.727,04	1.498.311,04	905.592,12	592.718,92

Classificació Econòmica	(1) Pressupost Inicial	(2) Total Modificacions	(3) (1+2) Pressupost Definitiu	(4) Retingut	(5) (3-4) Saldo Pressupostari
48100 Beques UPC de Recerca	1.169.282,00	-22.703,92	1.146.578,08	1.082.587,69	63.990,39
48110 Col.laboració temporal d'estudiants suport act.docent	539.808,00	-3.670,57	536.137,43	536.137,43	0,00
48111 Col.lab.temp.estudiants suport biblioteques	235.251,00	38.208,34	273.459,34	273.459,34	0,00
48120 Col.temporal estudiants gestió acadèmica	20.600,00	-2.261,54	18.338,46	18.338,46	0,00
48130 Consell estudiants i delegacions de centres	84.414,00	6.551,14	90.965,14	90.965,14	0,00

UNIVERSITAT POLITÈCNICA DE CATALUNYA

III-3 Liquidació del pressupost de despeses 2009 (expressat en euros)

Classificació Econòmica	(1) Pressupost Inicial	(2) Total Modificacions	(3) (1+2) Pressupost Definitiu	(4) Retingut	(5) (3-4) Saldo Pressupostari
48140 Col.laboracions suport activitats puntuals	92.700,00	112.787,21	205.487,21	205.487,21	0,00
48141 Ajuts estudiants UPC per promoció internacional	127.300,00	-127.300,00	0,00	0,00	0,00
48150 Ajut per mobilitat externa d'estudiants	201.571,00	87.683,00	289.254,00	175.800,00	113.454,00
48310 Ajuts activitats culturals i esportives	50.676,00	-5.037,59	45.638,41	45.638,41	0,00
48330 Ajuts per a les delegacions de l'estudiantat	19.004,00	-2.811,55	16.192,45	16.192,45	0,00
48340 Actuacions d'extensió universitària,olimpíades i altres	20.000,00	-222,40	19.777,60	19.777,60	0,00
48400 Intercanvi d'estudiants	657.052,00	5.724.451,03	6.381.503,03	3.378.933,92	3.002.569,11
48510 A associacions internacionals d'estudiants	10.609,00	10.591,00	21.200,00	19.650,00	1.550,00
48520 Aportacions i quotes	698.495,00	0,00	698.495,00	870.169,82	-171.674,82
48530 Aportacions a l'Associació d'amics UPC	168.307,00	-5.265,68	163.041,32	163.041,32	0,00
48540 Servei orientació,assessorament pers.i voluntariat	0,00	20.812,79	20.812,79	20.812,79	0,00
48610 Programes CCD	140.000,00	1.042.045,63	1.182.045,63	645.841,72	536.203,91
48620 Programes de cooperació interuniversitària	43.260,00	80.401,45	123.661,45	44.944,22	78.717,23
48800 Beques de predoctorat	1.704.409,00	-148.448,18	1.555.960,82	1.448.191,73	107.769,09
48810 Beques predoctorals de formació d'investigadors	0,00	27.597,12	27.597,12	0,00	27.597,12
48820 Contractes postdoctorals	135.000,00	-67.288,26	67.711,74	67.711,74	0,00
48910 Ajuts personal UPC per a matrícules d'estudis oficials	300.000,00	315.128,12	615.128,12	615.128,12	0,00
48920 Retorn import beques a centres adscrits	200.000,00	167.765,80	367.765,80	335.063,91	32.701,89
TOTAL CAPITOL 4	6.617.738,00	7.249.012,94	13.866.750,94	10.073.873,02	3.792.877,92

Classificació Econòmica	(1) Pressupost Inicial	(2) Total Modificacions	(3) (1+2) Pressupost Definitiu	(4) Retingut	(5) (3-4) Saldo Pressupostari
62000 Rehabilitació,adequació normativa i actuacions estàndards	3.020.000,00	990.526,16	4.010.526,16	3.273.073,61	737.452,55
62005 Inversions de reordenació de serveis universitaris	200.000,00	135.240,00	335.240,00	335.239,99	0,01
62010 Altres petites actuacions	300.000,00	152.546,81	452.546,81	249.577,90	202.968,91
62016 Remodelacions funcionals	1.450.000,00	275.901,59	1.725.901,59	1.725.901,59	0,00
62100 Centres d'innovació	80.000,00	157.450,73	237.450,73	148.493,97	88.956,76
62120 Inversions FEDER	0,00	109.571,94	109.571,94	51.326,80	58.245,14
62140 Inversions Tecnològiques	0,00	8.001,69	8.001,69	0,00	8.001,69
62145 Campus Excel·lència Internacional	0,00	1.000.000,00	1.000.000,00	244.723,68	755.276,32
62181 Inversions en equipament docent	0,00	13.096,53	13.096,53	0,00	13.096,53

UNIVERSITAT POLITÈCNICA DE CATALUNYA

III-3 Liquidació del pressupost de despeses 2009 (expressat en euros)

Classificació Econòmica	(1) Pressupost Inicial	(2) Total Modificacions	(3) (1+2) Pressupost Definitiu	(4) Retingut	(5) (3-4) Saldo Pressupostari
62183 Renovació d'equipament docent	700.000,00	860.608,20	1.560.608,20	1.454.757,09	105.851,11
62184 Laboratori Comú d'Enginyeria Mecànica	16.633,00	20.198,17	36.831,17	26.946,43	9.884,74
62190 Inversions a curt termini	0,00	305.062,93	305.062,93	293.418,28	11.644,65
62200 Pla d'infraestructures TIC. Hardware	1.600.000,00	375.161,93	1.975.161,93	1.960.161,93	15.000,00
62220 Projectes institucionals de software	2.300.000,00	1.492,11	2.301.492,11	2.227.378,14	74.113,97
62240 Aplicació RRHH	1.289.000,00	0,00	1.289.000,00	1.420.304,87	-131.304,87
62400 Equipament científic i docent escoles adscrites	0,00	76.003,67	76.003,67	13.891,56	62.112,11
62500 Reposicions per sinistres	0,00	55.598,24	55.598,24	1.269,00	54.329,24
62600 Parcs científics i tecnològics de la UPC	0,00	3.514.069,81	3.514.069,81	2.134.137,18	1.379.932,63
62910 Centre de recursos de suport a la docència	0,00	3.623,74	3.623,74	11,60	3.612,14
62920 Nous edificis. Torre Girona.	0,00	894.946,94	894.946,94	328.856,89	566.090,05
62950 ETSEIB, Edifici L i C	1.394.000,00	442.474,80	1.836.474,80	1.417.588,75	418.886,05
62960 Biblioteca ETSAB	1.000.000,00	487.343,18	1.487.343,18	1.487.343,18	0,00
62963 Edifici EPSEB	500.000,00	33.222,84	533.222,84	507.202,54	26.020,30
62964 Edifici Aeronàutica Terrassa	300.000,00	686.643,47	986.643,47	486.643,47	500.000,00
62965 Campus Besòs	4.000.000,00	-2.651.000,00	1.349.000,00	1.337.337,65	11.662,35
62980 Urbanització Parcs Mediterrani de la Tecnologia	300.000,00	187.970,66	487.970,66	438.097,75	49.872,91
62985 Trasllat FPC	0,00	100.940,02	100.940,02	100.940,02	0,00
62990 Urbanització Campus Nord	750.000,00	150.000,00	900.000,00	900.000,00	0,00
62999 Honoraris RQP	0,00	137.521,10	137.521,10	137.521,10	0,00
63011 Inversió en infraestructures de biblioteques	596.332,00	84.662,94	680.994,94	678.405,56	2.589,38
63020 Inversions pla de seguretat i riscos laborals	830.000,00	157.594,14	987.594,14	897.682,14	89.912,00
63100 Instal.lació i posada en funcionament d'equips	40.000,00	0,00	40.000,00	10.000,00	30.000,00
63200 Projectes pluridisciplinaris del Pla UPC Sostenible 2015	1.370.000,00	-772.993,45	597.006,55	411.389,10	185.617,45
64000 Activitats emprenedores	639.064,00	-55.879,14	583.184,86	735,66	582.449,20
64109 Projectes recerca específics CTT	440.000,00	4.689.436,81	5.129.436,81	2.369.115,64	2.760.321,17
64160 Projectes de recerca diversos	0,00	523.693,79	523.693,79	169.468,21	354.225,58
64209 Grups recerca consolidats (CTT)	145.000,00	3.579.498,36	3.724.498,36	496.509,15	3.227.989,21
64249 Infraestructura DGR (CTT)	145.000,00	10.219.837,94	10.364.837,94	523.428,18	9.841.409,76
64409 Projecte UPC21 (CTT)	1.291.648,00	10.612.168,28	11.903.816,28	781.690,63	11.122.125,65

UNIVERSITAT POLITÈCNICA DE CATALUNYA

III-3 Liquidació del pressupost de despeses 2009 (expressat en euros)

Classificació Econòmica	(1) Pressupost Inicial	(2) Total Modificacions	(3) (1+2) Pressupost Definitiu	(4) Retingut	(5) (3-4) Saldo Pressupostari
64500 Convocatòries Generalitat (PQS)	2.680.686,00	3.954.371,22	6.635.057,22	2.275.610,66	4.359.446,56
64540 Estadets de becaris a l'estranger	0,00	354.113,90	354.113,90	299.107,06	55.006,84
64590 Ajusts per potenciar la recerca amb personal extern	30.000,00	68.849,91	98.849,91	91.239,97	7.609,94
64700 Altres actuacions de recerca	26.000,00	29.649,05	55.649,05	40.993,81	14.655,24
64909 Projectes europeus (CTT)	8.410.000,00	11.803.348,58	20.213.348,58	11.688.778,37	8.524.570,21
64919 Transferència tecnologia (CTT)	32.480.000,00	20.261.186,75	52.741.186,75	25.659.414,06	27.081.772,69
64929 Projectes MCYT i accions especials	19.230.000,00	29.390.086,29	48.620.086,29	18.578.985,95	30.041.100,34
64939 Bonificacions CTT material inventariable	80.000,00	9.822,49	89.822,49	89.822,49	0,00
TOTAL CAPITOL 6	87.633.363,00	103.433.665,12	191.067.028,12	87.764.521,61	103.302.506,51

Classificació Econòmica	(1) Pressupost Inicial	(2) Total Modificacions	(3) (1+2) Pressupost Definitiu	(4) Retingut	(5) (3-4) Saldo Pressupostari
87000 Romanents de tresoreria	0,00	-77.335.024,27	-77.335.024,27	0,00	-77.335.024,27
TOTAL CAPITOL 8	0,00	-77.335.024,27	-77.335.024,27	0,00	-77.335.024,27

UNIVERSITAT POLITÈCNICA DE CATALUNYA

III-3 Liquidació del pressupost de despeses 2009 (expressat en euros)

Classificació Econòmica	(1) Pressupost Inicial	(2) Total Modificacions	(3) (1+2) Pressupost Definitiu	(4) Retingut	(5) (3-4) Saldo Pressupostari
91300 Amortització de préstecs	0,00	2.096.620,04	2.096.620,04	192.988,50	1.903.631,54
91400 Devolució préstecs Parcs Tecnològics	3.205.783,00	48.942,13	3.254.725,13	1.374.389,90	1.880.335,23
TOTAL CAPITOL 9	3.205.783,00	2.145.562,17	5.351.345,17	1.567.378,40	3.783.966,77

Classificació Econòmica	(1) Pressupost Inicial	(2) Total Modificacions	(3) (1+2) Pressupost Definitiu	(4) Retingut	(5) (3-4) Saldo Pressupostari
CAP. 1 . REMUNERACIONS DE PERSONAL	194.505.335,00	3.853.023,45	198.358.358,45	196.107.368,17	2.250.990,28
CAP. 2 . DESPESES DE BENS CORRENTS I DE SERVEIS	52.427.389,00	13.344.003,03	65.771.392,03	55.534.309,60	10.237.082,43
CAP. 3 . DESPESES FINANCERES	736.584,00	761.727,04	1.498.311,04	905.592,12	592.718,92
CAP. 4 . TRANSFERÈNCIES CORRENTS	6.617.738,00	7.249.012,94	13.866.750,94	10.073.873,02	3.792.877,92
CAP. 6 . INVERSIONS	87.633.363,00	103.433.665,12	191.067.028,12	87.764.521,61	103.302.506,51
CAP. 8 . ACTIUS FINANCERS	0,00	-77.335.024,27	-77.335.024,27	0,00	-77.335.024,27
CAP. 9 . PASSIUS FINANCERS	3.205.783,00	2.145.562,17	5.351.345,17	1.567.378,40	3.783.966,77
TOTAL PRESSUPOST DESPESES 2009	345.126.192,00	53.451.969,48	398.578.161,48	351.953.042,92	46.625.118,56

UNIVERSITAT POLITÈCNICA DE CATALUNYA

III-4 Liquidació del pressupost 2009 – Pendent de cobrament - Ingressos

	Estat de la liquiditat		
	Drets Liquidats	Cobrat	Pendent cobrament
CAP. 3 TAXES I ALTRES INGRESSOS	84.608.850,44	59.442.138,32	25.166.712,12
CAP. 4 TRANSFERÈNCIES CORRENTS	215.947.778,06	188.478.564,23	27.469.213,83
CAP. 5 INGRESSOS PATRIMONIALS	1.856.574,82	1.656.294,32	200.280,50
CAP. 7 TRANSFERÈNCIES DE CAPITAL	54.616.128,47	40.402.537,37	0,00
CAP. 8 ACTIUS FINANCERS	-1.293.588,03	-1.152.511,53	0,00
CAP. 9 PASSIUS FINANCERS	3.431.944,91	3.431.944,91	0,00
TOTAL	359.167.688,67	292.258.967,62	52.836.206,45

III-5 Liquidació del pressupost 2009 – Pendent de pagament - Despeses

	Estat de la liquiditat		
	Total Contret	Pagat	Pendent pagament
CAP. 1 REMUNERACIONS DE PERSONAL	196.107.368,17	196.080.538,77	26.829,40
CAP. 2 DESPESES DE BENS CORRENTS I DE SERVEIS	55.534.309,60	43.131.445,22	12.402.864,38
CAP. 3 DESPESES FINANCERES	905.592,12	299.092,18	606.499,94
CAP. 4 TRANSFERÈNCIES CORRENTS	10.073.873,02	9.114.333,58	959.539,44
CAP. 6 INVERSIONS	87.764.521,61	76.537.211,17	11.227.310,44
CAP. 8 ACTIUS FINANCERS	0,00	0,00	0,00
CAP. 9 PASSIUS FINANCERS	1.567.378,40	1.473.915,40	93.463,00
TOTAL	351.953.042,92	326.636.536,32	25.316.506,60

UNIVERSITAT POLITÈCNICA DE CATALUNYA

III-6 Detall del romanent exercici 2009

Classificació Econòmica	Específic		
	Específic	CTT	Total
17010 Repercussió costos personal fundació UPC	0,00	0,00	0,00
17020 Altres repercussions costos de personal	0,00	0,00	0,00
17200 Repercussió costos personal dels Consorcis	0,00	0,00	0,00
17210 Retrib. Bàsiques i Complementàries PAS Consorci	0,00	0,00	0,00
17300 Nòmines ICT	0,00	0,00	0,00
17500 Convocatòria beques programa "Ramón y Cajal"	170.159,18	0,00	170.159,18
17510 Fons Social	1.060.629,03	0,00	1.060.629,03
17511 Estabilització del PDI	0,00	0,00	0,00
17520 Programa "Juan de la Cierva"	601.620,75	0,00	601.620,75
17560 Provisió per aportacions als plans de pensions	0,00	0,00	0,00
17570 Personal Investigador en formació	302.223,20	0,00	302.223,20
17580 Beatriu de Pinós	0,00	0,00	0,00
17590 Jovenes doctores y investigadors	49.829,80	0,00	49.829,80
TOTAL CAPITOL 1	2.184.461,96	0,00	2.184.461,96

Classificació Econòmica	Específic		
	Específic	CTT	Total
20001 Despeses de bens corrents	2.275.025,14	0,00	2.275.025,14
20210 Lloguer d'instal.lacions	0,00	0,00	0,00
21200 Manteniment preventiu i correctiu	0,00	0,00	0,00
21700 Coordinació dels serveis informàtics	0,00	0,00	0,00
21710 Manteniment d'equips informàtics	0,00	0,00	0,00
22000 Material d'oficina	0,00	0,00	0,00
22020 Material per assignatures semipresencials	13.864,23	0,00	13.864,23
22030 Adquisició fons bibliogràfics	3.700,00	0,00	3.700,00
22060 Publicacions institucionals (inclou carpeta "UPC t'informa")	65.720,00	0,00	65.720,00
22061 Edició títols	74.953,31	0,00	74.953,31
22100 Subministraments energètics	0,00	0,00	0,00
22140 Altres subministraments	0,00	0,00	0,00
22200 Telèfon i línies informàtiques	0,00	0,00	0,00
22210 Correu i missatgeria	0,00	0,00	0,00
22400 Primes d'assegurances	0,00	0,00	0,00
22500 Tributs i impostos	0,00	0,00	0,00
22600 Actes acadèmics i de representació	0,00	0,00	0,00
22610 Gestió de les titulacions pròpies	182,92	0,00	182,92
22620 Formació del PAS	15.368,57	0,00	15.368,57
22630 Formació del PDI i del professorat de secundària	140.233,48	0,00	140.233,48
22640 Comunicació Institucional i Promoció	57.264,88	0,00	57.264,88
22641 Programa ENGINCAT	80.701,46	0,00	80.701,46
22662 Convenis de cooperació educativa	4.521,99	0,00	4.521,99
22700 Treballs de neteja i vigilància	0,00	0,00	0,00
22710 Gestió de tractament de residus	0,00	0,00	0,00
22760 Encàrrec d'estudis i treballs tècnics	9.000,00	0,00	9.000,00
22761 Prevenció de Riscos Laborals	0,00	0,00	0,00
22762 Elab.enquestes i encàrrecs seguim.activitats	44.222,25	0,00	44.222,25
22770 Treballs de serveis informàtics. UPCNET	0,00	0,00	0,00
22800 Coordinació de projectes d'intercanvi	545.014,71	0,00	545.014,71
22810 Accions d'impuls i valorització a la recerca	277.075,40	0,00	277.075,40

UNIVERSITAT POLITÈCNICA DE CATALUNYA

III-6 Detall del romanent exercici 2009

Classificació Econòmica	Específic		
	Específic	CTT	Total
22811 Despeses planificació estratègica	20.838,33	0,00	20.838,33
22813 Protecció i valorització de la recerca	0,00	0,00	0,00
22818 Accions de política internacional	40.182,70	0,00	40.182,70
22822 Material fungible programa Ramón y Cajal	99.677,08	0,00	99.677,08
22830 Mobilitat externa PDI i del PAS i llicències sabàtiques	443.885,82	0,00	443.885,82
22840 Ajuts a programes de doctorat de qualitat	42.952,16	0,00	42.952,16
22842 Accions específiques del doctorat: difusió i altres despeses	25.739,90	0,00	25.739,90
22860 Suport processos avaluació, acreditació i estudis	18.853,33	0,00	18.853,33
22861 Suport procés d'adaptació de l'act.docent a l'EEES	583.490,42	0,00	583.490,42
22870 Promoció dels estudis de la UPC	45.083,97	0,00	45.083,97
22871 Pla UPC sostenible	0,00	0,00	0,00
22872 Programa d'atenció a les Discapacitats (PAD)	0,00	0,00	0,00
22873 Aules per a la gent gran	0,00	0,00	0,00
22880 Projectes específics	2.807.491,00	0,00	2.807.491,00
22890 Programes específics UPC	10.994,28	0,00	10.994,28
22930 Suport de l'ICE a la innovació docent	39.509,65	0,00	39.509,65
22950 Suport a l'ensenyament basat en les TIC	0,00	0,00	0,00
22960 Convocatòria de projectes d'innovació docent	215.163,87	0,00	215.163,87
22970 Projectes per a la millora de la qualitat docent	118.142,48	0,00	118.142,48
23010 Comissió serveis i assistències a concursos	0,00	0,00	0,00
23020 Tribunals tesis doctorals	0,00	0,00	0,00
23030 Tribunals de professorat. Oferta de places UPC	0,00	0,00	0,00
23040 Gestió de seguiment de les escoles adscrites	0,00	0,00	0,00
23050 Tribunals de professorat. Habilitació LUC	0,00	0,00	0,00
29000 Nous espais, equipaments i millora de l'accessibilitat	39.000,00	0,00	39.000,00
TOTAL CAPITOL 2	8.157.853,33	0,00	8.157.853,33

Classificació Econòmica	Específic		
	Específic	CTT	Total
32000 Interessos de préstecs	743.039,18	0,00	743.039,18
32010 Despeses financeres dels comptes corrents	0,00	0,00	0,00
32020 Despeses financeres dels avals bancaris	0,00	0,00	0,00
32030 Despeses financeres per interessos de demora	0,00	0,00	0,00
TOTAL CAPITOL 3	743.039,18	0,00	743.039,18

UNIVERSITAT POLITÈCNICA DE CATALUNYA

III-6 Detall del romanent exercici 2009

Classificació Econòmica	Específic		
	Específic	CTT	Total
48100 Beques UPC de Recerca	63.990,39	0,00	63.990,39
48110 Col.laboració temporal d'estudiants suport act.docent	0,00	0,00	0,00
48111 Col.lab.temp.estudiants suport biblioteques	0,00	0,00	0,00
48120 Col.temporal estudiants gestió acadèmica	0,00	0,00	0,00
48130 Consell estudiants i delegacions de centres	0,00	0,00	0,00
48140 Col.laboracions suport activitats puntuals	0,00	0,00	0,00
48141 Ajuts estudiants UPC per promoció internacional	0,00	0,00	0,00

Classificació Econòmica	Específic		
	Específic	CTT	Total
48150 Ajut per mobilitat externa d'estudiants	113.454,00	0,00	113.454,00
48310 Ajuts activitats culturals i esportives	0,00	0,00	0,00
48330 Ajuts per a les delegacions de l'estudiantat	0,00	0,00	0,00
48340 Actuacions d'extensió universitària,olimpíades i altres	0,00	0,00	0,00
48400 Intercanvi d'estudiants	3.002.569,11	0,00	3.002.569,11
48510 A associacions internacionals d'estudiants	1.550,00	0,00	1.550,00
48520 Aportacions i quotes	0,00	0,00	0,00
48530 Aportacions a l'Associació d'amics UPC	0,00	0,00	0,00
48540 Servei orientació,assessorament pers.i voluntariat	0,00	0,00	0,00
48610 Programes CCD	536.203,91	0,00	536.203,91
48620 Programes de cooperació interuniversitària	78.717,23	0,00	78.717,23
48800 Beques de predoctorat	107.769,09	0,00	107.769,09
48810 Beques predoctorals de formació d'investigadors	27.597,12	0,00	27.597,12
48820 Contractes postdoctorals	0,00	0,00	0,00
48910 Ajuts personal UPC per a matrícules d'estudis oficials	0,00	0,00	0,00
48920 Retorn import beques a centres adscrits	32.701,89	0,00	32.701,89
TOTAL CAPITOL 4	3.964.552,74	0,00	3.964.552,74

UNIVERSITAT POLITÈCNICA DE CATALUNYA

III-6 Detall del romanent exercici 2009

Classificació Econòmica	Específic		
	Específic	CTT	Total
62000 Rehabilitació,adequació normativa i actuacions estàndards	737.452,55	0,00	737.452,55
62005 Inversions de reordenació de serveis universitaris	0,01	0,00	0,01
62010 Altres petites actuacions	202.968,91	0,00	202.968,91
62016 Remodelacions funcionals	0,00	0,00	0,00
62100 Centres d'innovació	88.956,76	0,00	88.956,76
62120 Inversions FEDER	58.245,14	0,00	58.245,14
62140 Inversions Tecnològiques	8.001,69	0,00	8.001,69
62145 Campus Excel·lència Internacional	755.276,32	0,00	755.276,32
62181 Inversions en equipament docent	13.096,53	0,00	13.096,53
62183 Renovació d'equipament docent	105.851,11	0,00	105.851,11
62184 Laboratori Comú d'Enginyeria Mecànica	9.884,74	0,00	9.884,74
62190 Inversions a curt termini	11.644,65	0,00	11.644,65
62200 Pla d'infraestructures TIC. Hardware	15.000,00	0,00	15.000,00
62220 Projectes institucionals de software	74.113,97	0,00	74.113,97
62240 Aplicació RRHH	0,00	0,00	0,00
62400 Equipament científic i docent escoles adscrites	62.112,11	0,00	62.112,11
62500 Reposicions per sinistres	54.329,24	0,00	54.329,24
62600 Parcs científics i tecnològics de la UPC	1.379.932,63	0,00	1.379.932,63
62910 Centre de recursos de suport a la docència	3.612,14	0,00	3.612,14
62920 Nous edificis. Torre Girona.	566.090,05	0,00	566.090,05
62950 ETSEIB, Edifici L i C	418.886,05	0,00	418.886,05
62960 Biblioteca ETSAB	0,00	0,00	0,00
62963 Edifici EPSEB	26.020,30	0,00	26.020,30
62964 Edifici Aeronàutica Terrassa	500.000,00	0,00	500.000,00
62965 Campus Besòs	11.662,35	0,00	11.662,35
62980 Urbanització Parcs Mediterrani de la Tecnologia	49.872,91	0,00	49.872,91
62985 Trasllat FPC	0,00	0,00	0,00
62990 Urbanització Campus Nord	0,00	0,00	0,00
62999 Honoraris RQP	0,00	0,00	0,00
63011 Inversió en infraestructures de biblioteques	2.589,38	0,00	2.589,38
63020 Inversions pla de seguretat i riscos laborals	89.912,00	0,00	89.912,00
63100 Instal·lació i posada en funcionament d'equips	30.000,00	0,00	30.000,00
63200 Projectes pluridisciplinaris del Pla UPC Sostenible 2015	185.617,45	0,00	185.617,45
64000 Activitats emprenedores	0,00	582.449,20	582.449,20
64109 Projectes recerca específics CTT	0,00	2.760.321,17	2.760.321,17
64160 Projectes de recerca diversos	354.225,58	0,00	354.225,58
64209 Grups recerca consolidats (CTT)	0,00	3.227.989,21	3.227.989,21
64249 Infraestructura DGR (CTT)	0,00	9.841.409,76	9.841.409,76
64409 Projecte UPC21 (CTT)	0,00	11.122.125,65	11.122.125,65
64500 Convocatòries Generalitat (PQS)	4.359.446,56	0,00	4.359.446,56
64540 Estadies de becaris a l'estranger	55.006,84	0,00	55.006,84
64590 Ajusts per potenciar la recerca amb personal extern	7.609,94	0,00	7.609,94
64700 Altres actuacions de recerca	14.655,24	0,00	14.655,24
64909 Projectes europeus (CTT)	0,00	8.524.570,21	8.524.570,21
64919 Transferència tecnologia (CTT)	0,00	27.081.772,69	27.081.772,69
64929 Projectes MCYT i accions especials	0,00	30.041.100,34	30.041.100,34
64939 Bonificacions CTT material inventariable	0,00	0,00	0,00
TOTAL CAPITOL 6	10.252.073,15	93.181.738,23	103.433.811,38

UNIVERSITAT POLITÈCNICA DE CATALUNYA

III-6 Detall del romanent exercici 2009

Classificació Econòmica	Específic		
	Específic	CTT	Total
91300 Amortització de préstecs	1.903.631,54	0,00	1.903.631,54
91400 Devolució préstecs Parcs Tecnològics	0,00	0,00	0,00
TOTAL CAPITOL 9	1.903.631,54	0,00	1.903.631,54

Classificació Econòmica	Específic		
	Específic	CTT	Total
CAP. 1 . REMUNERACIONS DE PERSONAL	2.184.461,96	0,00	2.184.461,96
CAP. 2 . DESPESES DE BENS CORRENTS I DE SERVEIS	8.157.853,33	0,00	8.157.853,33
CAP. 3 . DESPESES FINANCERES	743.039,18	0,00	743.039,18
CAP. 4 . TRANSFERÈNCIES CORRENTS	3.964.552,74	0,00	3.964.552,74
CAP. 6 . INVERSIONS	10.252.073,15	93.181.738,23	103.433.811,38
CAP. 8 . ACTIUS FINANCERS	0,00	0,00	0,00
CAP. 9 . PASSIUS FINANCERS	1.903.631,54	0,00	1.903.631,54
TOTAL PRESSUPOST DESPESES 2009	27.205.611,90	93.181.738,23	120.387.350,13

UNIVERSITAT POLITÈCNICA DE CATALUNYA

IV. Estat de les modificacions de crèdit de l'exercici 2009 (expressat en euros)

Classificació Econòmica	Execució del pressupost							Pressupost Definitiu
	Pressupost Inicial	Romanent incorporats	Ampliacions de crèdit	Disminucions per transferència	Incrementos per transferència	Altres Modificacions		
10110 Càrrecs Acadèmics	844.406,00	0,00	0,00	0,00	0,00	24.942,51	869.348,51	
10410 Complement de càrrecs acadèmics	685.287,00	0,00	0,00	0,00	0,00	70.494,94	755.781,94	
12010 Retribucions bàsiques del PDI	31.630.650,00	0,00	20.000,00	0,00	0,00	67.813,70	31.718.463,70	
12020 Retribucions complementàries del PDI	42.138.706,00	0,00	266.414,18	0,00	179.227,96	-1.391.422,46	41.192.925,68	
12110 Retribucions bàsiques del PAS	11.761.181,00	0,00	54.106,24	0,00	24.448,80	214.285,07	12.054.021,11	
12120 Retribucions complementàries del PAS	13.634.716,00	0,00	77.480,51	-600,00	49.077,95	289.012,16	14.049.686,62	
13010 Retribucions bàsiques personal investigador propi	1.566.776,00	0,00	0,00	0,00	0,00	-468.919,88	1.097.856,12	
13020 Retribucions complementàries personal investigador propi	356.571,00	0,00	0,00	0,00	75,73	206.588,90	563.235,63	
13110 Retribucions bàsiques PAS laboral	21.618.875,00	0,00	94.000,00	0,00	416.444,63	840.794,42	22.970.114,05	
13120 Retribucions complementàries PAS laboral	6.640.678,00	0,00	148,22	0,00	208.278,98	-126.297,27	6.722.807,93	
13210 Retribucions bàsiques PDI laboral	15.185.551,00	0,00	111.460,49	0,00	0,00	1.201.791,79	16.498.803,28	
13220 Retribucions complementàries PDI laboral	10.101.454,00	0,00	301.421,98	0,00	116.066,23	-1.318.139,83	9.200.802,38	
14010 Retribucions bàsiques PDI amb contracte admonistratiu	1.144.587,00	0,00	0,00	0,00	0,00	-9.298,84	1.135.288,16	
14020 Retribucions complementàries PDI amb contracte administratiu	589.575,00	0,00	0,00	0,00	3.564,08	19.838,06	612.977,14	
16000 Quotes Socials.	21.831.564,00	0,00	81.830,98	-185,70	90.815,86	-261.650,06	21.742.375,08	
SUBTOTAL CAPITOL 1	179.730.577,00	0,00	1.006.862,60	-785,70	1.088.000,22	-640.166,78	181.184.487,34	
17010 Repercussió costos personal fundació UPC	2.911.236,00	110,21	15.535,00	0,00	0,00	-220.476,57	2.706.404,64	
17020 Altres repercussions costos de personal	0,00	115.264,36	701.551,70	0,00	0,00	14.214,90	831.030,96	
17200 Repercussió costos personal dels Consorcis	5.058.023,00	80.309,37	1.017.099,77	-950.000,00	0,00	-123.374,57	5.082.057,57	
17210 Retrib. Bàsiques i Complementàries PAS Consorci	0,00	0,00	101.207,38	-950.000,00	1.900.000,00	-88.691,85	962.515,53	
17300 Nòmines ICT	0,00	2.704,55	61.802,50	0,00	0,00	-2.541,77	61.965,28	
17500 Convocatòria beques programa "Ramón y Cajal"	835.890,00	422.966,77	13.675,51	0,00	15.793,32	-373.249,17	915.076,43	
17510 Fons Social	842.000,00	572.105,48	0,00	0,00	0,00	0,00	1.414.105,48	
17511 Estabilització del PDI	573.949,00	0,00	0,00	0,00	0,00	-538.785,95	35.163,05	
17520 Programa "Juan de la Cierva"	556.331,00	900.666,04	66.615,59	0,00	0,00	-118.763,13	1.404.849,50	
17560 Provisió per aportacions als plans de pensions	811.846,00	0,00	46,59	0,00	0,00	-36.390,05	775.502,54	
17570 Personal Investigador en formació	3.185.483,00	43.240,98	76.554,24	0,00	0,00	-433.010,84	2.872.267,38	
17580 Beatriu de Pinós	0,00	43.031,07	35.445,59	0,00	0,00	-15.373,70	63.102,96	
17590 Joves doctores y investigadors	0,00	49.829,80	0,00	0,00	0,00	0,00	49.829,80	
TOTAL CAPITOL 1	194.505.335,00	2.230.228,63	3.096.396,47	-1.900.785,70	3.003.793,54	-2.576.609,49	198.358.358,45	

UNIVERSITAT POLITÈCNICA DE CATALUNYA

IV. Estat de les modificacions de crèdit de l'exercici 2009 (expressat en euros)

Execució del pressupost							
Classificació Econòmica	Pressupost Inicial	Romanent	Ampliacions de crèdit	Traslats Emissor	Traslats Receptor	Altres Modificacions	Pressupost Definitiu
20001 Despeses de bens corrents	13.031.607,00	5.612.649,97	1.684.726,07	-23.691.240,08	22.422.998,00	-177.633,92	18.883.107,04
20210 Lloguer d'instal·lacions	1.083.196,00	34.169,82	252,43	-1.019.036,68	930.006,55	6.031,38	1.034.619,50
21200 Manteniment preventiu i correctiu	3.526.809,00	0,00	91.982,23	-1.380.343,58	1.409.793,95	-54.898,43	3.593.343,17
21700 Coordinació dels serveis informàtics	200.000,00	0,00	0,00	-1.090,40	0,00	-8.679,72	190.229,88
21710 Manteniment d'equips informàtics	1.650.000,00	0,00	0,00	-80.543,96	80.543,96	-4.651,34	1.645.348,66
22000 Material d'oficina	35.000,00	0,00	0,00	-55.000,00	35.000,00	0,00	15.000,00
22020 Material per assignatures semipresencials	68.000,00	25.617,74	0,00	-16.175,77	2.643,64	0,00	80.085,61
22030 Adquisició fons bibliogràfics	1.114.780,00	289.832,36	0,00	-408.512,66	401.063,26	-1.664,70	1.395.498,26
22060 Publicacions institucionals (inclou carpeta "UPC t'informa)	357.727,00	0,00	11.415,00	-1.152,87	9.000,00	-40.013,79	336.975,34
22061 Edició títols	225.000,00	46.748,29	0,00	0,00	0,00	-8.390,51	263.357,78
22100 Subministraments energètics	5.996.200,00	0,00	0,00	-5.996.200,00	6.026.200,00	0,00	6.026.200,00
22140 Altres subministraments	87.000,00	0,00	0,00	-30.000,00	30.000,00	0,00	87.000,00
22200 Telèfon i línies informàtiques	1.300.000,00	0,00	0,00	-79.612,96	56.818,96	-367.348,47	909.857,53
22210 Correu i missatgeria	183.600,00	0,00	83,93	-121.600,00	111.600,00	-15.561,01	158.122,92
22400 Primes d'assegurances	168.920,00	0,00	25.611,90	0,00	0,00	-29.798,56	164.733,34
22500 Tributs i impostos	161.853,00	0,00	223,93	-12.223,93	223,93	0,00	150.076,93
22600 Actes acadèmics i de representació	168.737,00	0,00	823,32	0,00	0,00	0,00	169.560,32
22610 Gestió de les titulacions pròpies	150.150,00	36.052,88	467,52	-15.559,39	48.592,91	-50.435,91	169.268,01
22620 Formació del PAS	416.380,00	0,00	19.796,23	-60.830,20	34.344,39	-3.022,46	406.667,96
22630 Formació del PDI i del professorat de secundària	545.180,00	144.004,98	17.389,30	-119.173,46	31.936,86	-136.140,00	483.197,68
22640 Comunicació Institucional i Promoció	220.935,00	37.088,95	17.985,60	-13.595,73	3.006,68	-28.424,66	236.995,84
22641 Programa ENGINCAT	0,00	0,00	0,00	-450.000,00	600.000,00	0,00	150.000,00
22662 Convenis de cooperació educativa	320.000,00	0,00	283.422,85	-202.469,85	202.469,85	-3.493,85	599.929,00
22700 Treballs de neteja i vigilància	9.350.000,00	0,00	10.574,03	-3.606.693,37	3.625.655,33	-41.477,26	9.338.058,73
22710 Gestió de tractament de residus	82.000,00	0,00	0,00	0,00	0,00	-11.486,00	70.514,00
22760 Encàrrec d'estudis i treballs tècnics	319.300,00	0,00	12.075,70	-404.900,00	329.915,51	-125,69	256.265,52
22761 Prevenció de Riscos Laborals	377.500,00	17.290,60	0,00	-100,72	0,00	-19.681,29	375.008,59
22762 Elab.enquestes i encàrrecs seguim.activitats	78.000,00	0,00	0,00	0,00	0,00	0,00	78.000,00
22770 Treballs de serveis informàtics. UPCNET	6.778.611,00	0,00	0,00	-110.767,89	228.083,13	-142.639,49	6.753.286,75

UNIVERSITAT POLITÈCNICA DE CATALUNYA

IV. Estat de les modificacions de crèdit de l'exercici 2009 (expressat en euros)

		Execució del pressupost						
Classificació Econòmica	Pressupost Inicial	Romanent	Ampliacions de crèdit	Trasllats Emissor	Trasllats Receptor	Altres Modificacions	Pressupost Definitiu	
22800	Coordinació de projectes d'intercanvi	247.000,00	514.577,59	408.634,20	-864.074,69	854.918,77	-64.170,37	1.096.885,50
22810	Accions d'impuls i valorització a la recerca	443.872,00	68.570,55	0,00	-749.862,82	746.048,66	0,00	508.628,39
22811	Despeses planificació estratègica	0,00	29.266,02	0,00	-20.837,80	20.837,80	0,00	29.266,02
22813	Protecció i valorització de la recerca	0,00	3.559,23	1.771,00	0,00	1.241,30	-1.771,00	4.800,53
22818	Accions de política internacional	125.000,00	0,00	0,00	-155.000,00	155.000,00	-18.760,87	106.239,13
22822	Material fungible programa Ramón y Cajal	0,00	52.244,55	75.000,00	0,00	0,00	0,00	127.244,55
22830	Mobilitat externa PDI i del PAS i llicències sabàtiques	210.000,00	636.726,23	1.267,66	-116.206,76	105.689,93	0,00	837.477,06
22840	Ajuts a programes de doctorat de qualitat	35.000,00	59.120,61	2.050,83	-50.322,58	37.168,76	0,00	83.017,62
22842	Accions específiques del doctorat:difusió i altres despeses	42.000,00	7.169,55	0,00	0,00	0,00	0,00	49.169,55
22860	Suport processos avaluació,acreditació i estudis	26.000,00	6.339,06	6.750,00	-2.250,04	3.000,00	0,00	39.839,02
22861	Suport procés d'adaptació de l'act.docent a l'EEES	470.000,00	476.451,54	13.639,25	-168.278,59	135.874,59	-291.200,00	636.486,79
22870	Promoció dels estudis de la UPC	174.331,00	45.013,00	50.979,00	-885,15	0,00	-27.631,60	241.806,25
22871	Pla UPC sostenible	9.000,00	0,00	0,00	0,00	0,00	-1.857,90	7.142,10
22872	Programa d'atenció a les Discapacitats (PAD)	12.000,00	0,00	0,00	0,00	0,00	-3.210,50	8.789,50
22873	Aules per a la gent gran	6.000,00	0,00	0,00	0,00	0,00	-5.633,50	366,50
22880	Projectes específics	250.000,00	2.097.400,51	2.249.098,08	-1.012.579,38	712.539,84	817.781,75	5.114.240,80
22890	Programes específics UPC	1.624.110,00	355.255,52	155.032,75	-705.463,77	86.402,84	-189.752,68	1.325.584,66
22930	Suport de l'ICE a la innovació docent	147.000,00	11.080,19	0,00	-8.952,45	1.620,00	0,00	150.747,74
22950	Suport a l'ensenyament basat en les TIC	0,00	1.309,89	0,00	-600,48	0,00	-3,54	705,87
22960	Convocatòria de projectes d'innovació docent	47.849,00	246.384,13	20.000,00	-212.092,52	205.726,00	82.736,35	390.602,96
22970	Projectes per a la millora de la qualitat docent	70.000,00	88.990,99	43.017,46	-141.400,00	141.400,00	0,00	202.008,45
23010	Comissió serveis i assistències a concursos	118.995,00	0,00	14.639,52	-44.561,15	44.561,15	70.216,66	203.851,18
23020	Tribunals tesis doctorals	215.000,00	0,00	5.125,93	-332.016,69	330.711,06	12.388,52	231.208,82
23030	Tribunals de professorat.Oferta de places UPC	30.000,00	0,00	8.943,30	-3.524,30	3.524,30	-35.360,14	3.583,16
23040	Gestió de seguiment de les escoles adscrites	2.000,00	0,00	0,00	0,00	0,00	-1.193,96	806,04
23050	Tribunals de professorat.Habilitació LUC	0,00	0,00	25.382,37	0,00	0,00	-25.382,37	0,00
29000	Nous espais,equipaments i millora de l'accessibilitat	125.747,00	100.000,00	0,00	-22.610,95	142.718,44	4.730,99	350.585,48
TOTAL	CAPITOL 2	52.427.389,00	11.042.914,75	5.258.161,39	-42.488.343,62	40.348.880,35	-817.609,84	65.771.392,03

UNIVERSITAT POLITÈCNICA DE CATALUNYA

IV. Estat de les modificacions de crèdit de l'exercici 2009 (expressat en euros)

Execució del pressupost							
Classificació Econòmica	Pressupost Inicial	Romanent	Ampliacions de crèdit	Traslats Emissor	Traslats Receptor	Altres Modificacions	Pressupost Definitiu
32000 Interessos de préstecs	0,00	631.515,36	0,00	0,00	103.893,96	111.523,82	846.933,14
32010 Despeses financeres dels comptes corrents	479.647,00	0,00	0,00	-85.206,10	0,00	0,00	394.440,90
32020 Despeses financeres dels avals bancaris	90.332,00	0,00	0,00	0,00	0,00	0,00	90.332,00
32030 Despeses financeres per interessos de demora	166.605,00	0,00	0,00	0,00	0,00	0,00	166.605,00
TOTAL CAPITOL 3	736.584,00	631.515,36	0,00	-85.206,10	103.893,96	111.523,82	1.498.311,04

Execució del pressupost							
Classificació Econòmica	Pressupost Inicial	Romanent	Ampliacions de crèdit	Traslats Emissor	Traslats Receptor	Altres Modificacions	Pressupost Definitiu
48100 Beques UPC de Recerca	1.169.282,00	0,00	28.242,70	-71.321,60	81.468,47	-61.093,49	1.146.578,08
48110 Col.laboració temporal d'estudiants suport act.docent	539.808,00	0,00	0,00	-3.670,57	0,00	0,00	536.137,43
48111 Col.lab.temp.estudiants suport biblioteques	235.251,00	0,00	0,00	0,00	38.208,42	-0,08	273.459,34
48120 Col.temporal estudiants gestió acadèmica	20.600,00	0,00	0,00	-20.600,00	20.746,46	-2.408,00	18.338,46
48130 Consell estudiants i delegacions de centres	84.414,00	0,00	0,00	0,00	1.292,32	5.258,82	90.965,14
48140 Col.laboracions suport activitats puntuals	92.700,00	0,00	10.087,39	-15.917,56	137.387,39	-18.770,01	205.487,21
48141 Ajuts estudiants UPC per promoció internacional	127.300,00	0,00	0,00	-127.300,00	0,00	0,00	0,00
48150 Ajut per mobilitat externa d'estudiants	201.571,00	0,00	450,00	-600,00	750,00	87.083,00	289.254,00
48310 Ajuts activitats culturals i esportives	50.676,00	0,00	0,00	-8.500,56	7.910,56	-4.447,59	45.638,41
48330 Ajuts per a les delegacions de l'estudiantat	19.004,00	0,00	0,00	-19.798,64	19.004,00	-2.016,91	16.192,45
48340 Actuacions d'extensió universitària,olimpíades i altres	20.000,00	0,00	0,00	0,00	0,00	-222,40	19.777,60
48400 Intercanvi d'estudiants	657.052,00	2.646.437,08	2.860.697,55	0,00	259.982,40	-42.666,00	6.381.503,03
48510 A associacions internacionals d'estudiants	10.609,00	0,00	150,00	-150,00	0,00	10.591,00	21.200,00
48520 Aportacions i quotes	698.495,00	0,00	0,00	-35.500,00	35.500,00	0,00	698.495,00
48530 Aportacions a l'Associació d'amics UPC	168.307,00	19.111,97	0,00	0,00	0,00	-24.377,65	163.041,32
48540 Servei orientació,assessorament pers.i voluntariat	0,00	0,00	23.610,22	0,00	0,00	-2.797,43	20.812,79
48610 Programes CCD	140.000,00	634.252,81	393.414,89	-214.774,84	19.853,89	209.298,88	1.182.045,63
48620 Programes de cooperació interuniversitària	43.260,00	80.401,45	0,00	0,00	0,00	0,00	123.661,45
48800 Beques de predoctorat	1.704.409,00	104.335,43	0,00	0,00	1.596,11	-254.379,72	1.555.960,82
48810 Beques predoctorals de formació d'investigadors	0,00	27.597,12	0,00	0,00	0,00	0,00	27.597,12

UNIVERSITAT POLITÈCNICA DE CATALUNYA

IV. Estat de les modificacions de crèdit de l'exercici 2009 (expressat en euros)

Execució del pressupost							
Classificació Econòmica	Pressupost Inicial	Romanent	Ampliacions de crèdit	Trasllats Emissor	Trasllats Receptor	Altres Modificacions	Pressupost Definitiu
48820 Contractes postdoctorals	135.000,00	0,00	0,00	-22.848,88	0,00	-44.439,38	67.711,74
48910 Ajuts personal UPC per a matricules d'estudis oficials	300.000,00	0,00	315.128,12	0,00	0,00	0,00	615.128,12
48920 Retorn import beques a centres adscrits	200.000,00	0,00	167.765,80	0,00	0,00	0,00	367.765,80
TOTAL CAPITOL 4	6.617.738,00	3.512.135,86	3.799.546,67	-540.982,65	623.700,02	-145.386,96	13.866.750,94

Execució del pressupost							
Classificació Econòmica	Pressupost Inicial	Romanent	Ampliacions de crèdit	Trasllats Emissor	Trasllats Receptor	Altres Modificacions	Pressupost Definitiu
62000 Rehabilitació,adequació normativa i actuacions estàndards	3.020.000,00	0,00	2.767.412,00	-6.278.681,28	6.469.207,62	-1.967.412,18	4.010.526,16
62005 Inversions de reordenació de serveis universitaris	200.000,00	45.240,00	0,00	-400.000,00	490.000,00	0,00	335.240,00
62010 Altres petites actuacions	300.000,00	373.952,70	219.071,00	-893.980,87	672.642,85	-219.138,87	452.546,81
62016 Remodelacions funcionals	1.450.000,00	102.900,96	1.000.000,00	-2.908.702,59	2.957.400,00	-875.696,78	1.725.901,59
62100 Centres d'innovació	80.000,00	113.881,52	80.000,00	-414.419,27	454.755,88	-76.767,40	237.450,73
62120 Inversions FEDER	0,00	0,00	109.571,94	0,00	0,00	0,00	109.571,94
62140 Inversions Tecnològiques	0,00	0,00	0,00	0,00	8.001,69	0,00	8.001,69
62145 Campus Excelència Internacional	0,00	0,00	1.000.000,00	-390.000,00	390.000,00	0,00	1.000.000,00
62181 Inversions en equipament docent	0,00	0,00	13.096,53	0,00	0,00	0,00	13.096,53
62183 Renovació d'equipament docent	700.000,00	163.279,65	0,00	-677.989,89	1.347.917,88	27.400,56	1.560.608,20
62184 Laboratori Comú d'Enginyeria Mecànica	16.633,00	6.726,40	0,00	-1.971,59	15.443,36	0,00	36.831,17
62190 Inversions a curt termini	0,00	208.536,69	0,00	-45.118,00	141.644,24	0,00	305.062,93
62200 Pla d'infraestructures TIC. Hardware	1.600.000,00	0,00	213.129,58	-667.792,88	812.463,02	17.362,21	1.975.161,93
62220 Projectes institucionals de software	2.300.000,00	0,00	945.212,00	-152.151,49	51.343,60	-842.912,00	2.301.492,11
62240 Aplicació RRHH	1.289.000,00	0,00	0,00	0,00	0,00	0,00	1.289.000,00
62400 Equipament científic i docent escoles adscrites	0,00	30.739,09	0,00	0,00	0,00	45.264,58	76.003,67
62500 Reposicions per sinistres	0,00	55.148,24	450,00	0,00	0,00	0,00	55.598,24
62600 Parcs científics i tecnològics de la UPC	0,00	1.059.721,09	2.300.659,00	-673.993,46	823.980,41	3.702,77	3.514.069,81
62910 Centre de recursos de suport a la docència	0,00	3.623,74	0,00	0,00	0,00	0,00	3.623,74
62920 Nous edificis. Torre Girona.	0,00	92.001,58	900.000,00	0,00	0,00	-97.054,64	894.946,94

UNIVERSITAT POLITÈCNICA DE CATALUNYA

IV. Estat de les modificacions de crèdit de l'exercici 2009 (expressat en euros)

		Execució del pressupost						
Classificació Econòmica	Pressupost Inicial	Romanent	Ampliacions de crèdit	Traslats Emissor	Traslats Receptor	Altres Modificacions	Pressupost Definitiu	
62950	ETSEIB, Edifici L i C	1.394.000,00	325.715,27	0,00	-1.650.111,42	1.500.124,47	266.746,48	1.836.474,80
62960	Biblioteca ETSAB	1.000.000,00	477.485,39	0,00	0,00	0,00	9.857,79	1.487.343,18
62963	Edifici EPSEB	500.000,00	33.222,84	0,00	0,00	0,00	0,00	533.222,84
62964	Edifici Aeronàutica Terrassa	300.000,00	186.643,47	500.000,00	-486.643,47	486.643,47	0,00	986.643,47
62965	Campus Besòs	4.000.000,00	0,00	0,00	0,00	0,00	-2.651.000,00	1.349.000,00
62980	Urbanització Parcs Mediterrani de la Tecnologia	300.000,00	0,00	120.648,60	0,00	0,00	67.322,06	487.970,66
62985	Trasllat FPC	0,00	0,00	0,00	-69.228,80	69.228,80	100.940,02	100.940,02
62990	Urbanització Campus Nord	750.000,00	3.850,95	0,00	0,00	0,00	146.149,05	900.000,00
62999	Honoraris RQP	0,00	0,00	0,00	0,00	0,00	137.521,10	137.521,10
63011	Inversió en infraestructures de biblioteques	596.332,00	103.667,64	23.202,29	-46.286,99	4.080,00	0,00	680.994,94
63020	Inversions pla de seguretat i riscos laborals	830.000,00	169.727,19	333.811,00	-24.477,42	0,00	-321.466,63	987.594,14
63100	Instal.lació i posada en funcionament d'equips	40.000,00	0,00	0,00	-10.000,00	10.000,00	0,00	40.000,00
63200	Projectes pluridisciplinaris del Pla UPC Sostenible 2015	1.370.000,00	158.358,72	102.918,87	-56.238,33	25.212,20	-1.003.244,91	597.006,55
64000	Activitats emprenedores	639.064,00	424.444,29	0,00	-730.646,86	365.323,43	-115.000,00	583.184,86
64109	Projectes recerca específics CTT	440.000,00	1.726.585,65	0,00	0,00	600.000,00	2.362.851,16	5.129.436,81
64160	Projectes de recerca diversos	0,00	417.160,95	130.300,00	-36.152,60	36.152,60	-23.767,16	523.693,79
64209	Grups recerca consolidats (CTT)	145.000,00	2.891.290,45	0,00	-500.000,00	-281.000,00	1.469.207,91	3.724.498,36
64249	Infraestructura DGR (CTT)	145.000,00	10.219.837,94	0,00	0,00	0,00	0,00	10.364.837,94
64409	Projecte UPC21 (CTT)	1.291.648,00	10.612.168,28	0,00	0,00	0,00	0,00	11.903.816,28
64500	Convocatòries Generalitat (PQS)	2.680.686,00	4.184.744,71	1.681.529,55	-60.000,00	23.763,87	-1.875.666,91	6.635.057,22
64540	Estades de becaris a l'estranger	0,00	34.564,34	321.689,97	-6.700,00	6.700,00	-2.140,41	354.113,90
64590	Ajusts per potenciar la recerca amb personal extern	30.000,00	26.009,91	42.840,00	0,00	0,00	0,00	98.849,91
64700	Altres actuacions de recerca	26.000,00	29.694,59	0,00	-34.268,75	34.223,21	0,00	55.649,05
64909	Projectes europeus (CTT)	8.410.000,00	5.934.614,19	0,00	0,00	0,00	5.868.734,39	20.213.348,58
64919	Transferència tecnologia (CTT)	32.480.000,00	24.461.583,66	0,00	-113.800,00	-27.490,00	-4.059.106,91	52.741.186,75
64929	Projectes MCYT i accions especials	19.230.000,00	28.187.417,70	0,00	0,00	687.613,43	515.055,16	48.620.086,29
64939	Bonificacions CTT material inventariable	80.000,00	0,00	0,00	0,00	0,00	9.822,49	89.822,49
TOTAL	CAPITOL 6	87.633.363,00	92.864.539,79	12.805.542,33	-17.329.355,96	18.175.376,03	-3.082.437,07	191.067.028,12

UNIVERSITAT POLITÈCNICA DE CATALUNYA

IV. Estat de les modificacions de crèdit de l'exercici 2009 (expressat en euros)

Execució del pressupost							
Classificació Econòmica	Pressupost Inicial	Romanent	Ampliacions de crèdit	Traslats Emissor	Traslats Receptor	Altres Modificacions	Pressupost Definitiu
87000 Romanents de tresoreria	0,00	-77.335.024,27	0,00	0,00	0,00	0,00	-77.335.024,27
TOTAL CAPITOL 8	0,00	77.335.024,27	0,00	0,00	0,00	0,00	-77.335.024,27

Execució del pressupost							
Classificació Econòmica	Pressupost Inicial	Romanent	Ampliacions de crèdit	Traslats Emissor	Traslats Receptor	Altres Modificacions	Pressupost Definitiu
91300 Amortització de préstecs	0,00	796.204,00	1.211.385,91	0,00	89.030,13	0,00	2.096.620,04
91400 Devolució préstecs Parcs Tecnològics	3.205.783,00	48.942,13	0,00	0,00	0,00	0,00	3.254.725,13
TOTAL CAPITOL 9	3.205.783,00	845.146,13	1.211.385,91	0,00	89.030,13	0,00	5.351.345,17

Execució del pressupost							
Classificació Econòmica	Pressupost Inicial	Romanent	Ampliacions de crèdit	Traslats Emissor	Traslats Receptor	Altres Modificacions	Pressupost Definitiu
CAP. 1 . REMUNERACIONS DE PERSONAL	194.505.335,00	2.230.228,63	3.096.396,47	-1.900.785,70	3.003.793,54	-2.576.609,49	198.358.358,45
CAP. 2 . DESPESES DE BENS CORRENTS I DE SERVEIS	52.427.389,00	11.042.914,75	5.258.161,39	-42.488.343,62	40.348.880,35	-817.609,84	65.771.392,03
CAP. 3 . DESPESES FINANCERES	736.584,00	631.515,36	0,00	-85.206,10	103.893,96	111.523,82	1.498.311,04
CAP. 4 . TRANSFERÈNCIES CORRENTS	6.617.738,00	3.512.135,86	3.799.546,67	-540.982,65	623.700,02	-145.386,96	13.866.750,94
CAP. 6 . INVERSIONS	87.633.363,00	92.864.539,79	12.805.542,33	-17.329.355,96	18.175.376,03	-3.082.437,07	191.067.028,12
CAP. 8 . ACTIUS FINANCERS	0,00	-77.335.024,27	0,00	0,00	0,00	0,00	-77.335.024,27
CAP. 9 . PASSIUS FINANCERS	3.205.783,00	845.146,13	1.211.385,91	0,00	89.030,13	0,00	5.351.345,17
TOTAL PRESSUPOST DESPESES 2009	345.126.192,00	33.791.456,25	26.171.032,77	-62.344.674,03	62.344.674,03	-6.510.519,54	398.578.161,48

UNIVERSITAT POLITÈCNICA DE CATALUNYA

V. Estat del romanent de tresoreria de l'exercici 2009 (expressat en euros)

Concepte	Import
1 Drets pendents de cobrament	92.194.022
Del pressupost Corrent i Tancats (IVA inclòs)	89.434.225
D'operacions no pressupostàries	2.759.794
2 Obligacions pendents de pagament	57.080.393
Del pressupost Corrent i Tancats (IVA inclòs)	25.367.254
D'operacions no pressupostàries	31.713.139
3 Fons líquids	5.059.637
4 Aportacions en actius	632.839
I. Romanent de Tresoreria no afectat	(79.581.248)
II. Romanent de Tresoreria afectat	120.387.350
III. Romanent de Tresoreria Total	40.806.102

VI. Estat dels compromisos de la despesa adquirits a càrrec d'exercicis futurs

Capítol	Article	Explicació	Compromisos de despesa adquirits amb càrrec a l'exercici				Total
			2010	2011	2012	2013	
2	21	Reparacions, manteniment i conservació	1.144.752,37	423.400,00	0,00	0,00	1.568.152,37
2	22	Material, subministrament i altres	13.719.938,97	9.393.237,20	9.497.801,52	1.495.789,84	34.106.767,53
6	62	Noves inversions en construccions i equips	4.984.423,32	855.821,61	0,00	0,00	5.840.244,93
6	63	Inversions de reposició	89.912,00	89.912,00	0,00	0,00	179.824,00
6	64	Despeses d'inversió de recerca	284.268,09	12.000,00	0,00	0,00	296.268,09

UNIVERSITAT POLITÈCNICA DE CATALUNYA

VII. Liquidació del pressupost de despeses. Procés de gestió

Classificació Econòmica	(1) Crèdit definitiu	(2) Autoritzacions de crèdit	(3) (1-2) Saldo pressupost	(4) Disposicions de crèdit	(5) Oblig.Reconegudes netes	(6) (3-4-5) Saldo
10110 Càrrecs Acadèmics	869.348,51	0,00	869.348,51	860.227,25	10.749,09	-1.627,83
10410 Complement de càrrecs acadèmics	755.781,94	0,00	755.781,94	793.261,94	14.503,58	-51.983,58
12010 Retribucions bàsiques del PDI	31.718.463,70	209.370,23	31.509.093,47	31.521.069,59	-5.757,90	-6.218,22
12020 Retribucions complementàries del PDI	41.192.925,68	619,22	41.192.306,46	42.751.587,81	32.566,51	-1.591.847,86
12110 Retribucions bàsiques del PAS	12.054.021,11	193.659,11	11.860.362,00	11.926.469,66	-17.737,35	-48.370,31
12120 Retribucions complementàries del PAS	14.049.686,62	0,00	14.049.686,62	14.345.630,49	-33.257,15	-262.686,72
13010 Retribucions bàsiques personal investigador propi	1.097.856,12	0,00	1.097.856,12	1.069.816,83	-2.564,05	30.603,34
13020 Retribucions complementàries personal investigador propi	563.235,63	0,00	563.235,63	632.202,32	-7.181,26	-61.785,43
13110 Retribucions bàsiques PAS laboral	22.970.114,05	569.894,17	22.400.219,88	22.727.323,89	-126.443,16	-200.660,85
13120 Retribucions complementàries PAS laboral	6.722.807,93	0,00	6.722.807,93	6.747.741,15	-33.175,82	8.242,60
13210 Retribucions bàsiques PDI laboral	16.498.803,28	57.152,75	16.441.650,53	16.554.519,96	-14.394,61	-98.474,82
13220 Retribucions complementàries PDI laboral	9.200.802,38	363,59	9.200.438,79	9.124.425,14	-8.655,31	84.668,96
14010 Retribucions bàsiques PDI amb contracte administratiu	1.135.288,16	0,00	1.135.288,16	1.529.444,56	-19.299,50	-374.856,90
14020 Retribucions complementàries PDI amb contracte administratiu	612.977,14	0,00	612.977,14	942.365,87	-15.074,91	-314.313,82
16000 Quotes Socials.	21.742.375,08	62.205,13	21.680.169,95	23.580.225,12	-269.476,46	-1.630.578,71
SUBTOTAL CAPITOL 1	181.184.487,34	1.093.264,20	180.091.223,14	185.106.311,58	-495.198,30	-4.519.890,14
17010 Repercussió costos personal fundació UPC	2.706.404,64	0,00	2.706.404,64	2.706.666,38	0,00	-261,74
17020 Altres repercussions costos de personal	831.030,96	0,00	831.030,96	900.000,00	0,00	-68.969,04
17200 Repercussió costos personal dels Consorcis	5.082.057,57	5.173.974,07	-91.916,50	6.402,72	-99.344,99	1.025,77
17210 Retrib. Bàsiques i Complementàries PAS Consorci	962.515,53	979.499,13	-16.983,60	0,00	-22.771,94	5.788,34
17300 Nòmines ICT	61.965,28	0,00	61.965,28	80.000,00	0,00	-18.034,72
17500 Convocatòria beques programa "Ramón y Cajal"	915.076,43	2.800,75	912.275,68	769.762,75	-5.069,96	147.582,89
17510 Fons Social	1.414.105,48	52,34	1.414.053,14	319.997,41	33.426,70	1.060.629,03
17511 Estabilització del PDI	35.163,05	0,00	35.163,05	0,00	0,00	35.163,05
17520 Programa "Juan de la Cierva"	1.404.849,50	0,00	1.404.849,50	796.279,52	32.058,70	576.511,28
17560 Provisió per aportacions als plans de pensions	775.502,54	773.127,60	2.374,94	2.607.113,41	0,00	-2.604.738,47
17570 Personal Investigador en formació	2.872.267,38	5.388,44	2.866.878,94	0,00	-41.071,96	2.907.950,90
17580 Beatriu de Pinós	63.102,96	0,00	63.102,96	86.998,23	0,00	-23.895,27
17590 Jovenes doctores y investigadores	49.829,80	0,00	49.829,80	0,00	0,00	49.829,80
TOTAL CAPITOL 1	198.358.358,45	8.028.106,53	190.330.251,92	193.379.532,00	-597.971,75	-2.451.308,33

UNIVERSITAT POLITÈCNICA DE CATALUNYA

VII. Liquidació del pressupost de despeses. Procés de gestió

		(1)	(2)	(3) (1-2)	(4)	(5)	(6) (3-4-5)
Classificació Econòmica		Crèdit definitiu	Autoritzacions de crèdit	Saldo pressupost	Disposicions de crèdit	Oblig.Reconegudes netes	Saldo
20001	Despeses de bens corrents	18.883.107,04	3.416.351,65	15.466.755,39	1.262.944,40	2.583.688,55	11.620.122,44
20210	Lloguer d'instal.lacions	1.034.619,50	763.744,08	270.875,42	218.947,22	95.403,74	-43.475,54
21200	Manteniment preventiu i correctiu	3.593.343,17	1.206.789,51	2.386.553,66	840.706,53	1.405.952,66	139.894,47
21700	Coordinació dels serveis informàtics	190.229,88	9.789,49	180.440,39	0,00	180.717,01	-276,62
21710	Manteniment d'equips informàtics	1.645.348,66	1.741.792,08	-96.443,42	19.249,04	-153.392,46	37.700,00
22000	Material d'oficina	15.000,00	0,00	15.000,00	0,00	15.000,00	0,00
22020	Material per assignatures semipresencials	80.085,61	20.415,55	59.670,06	1.627,09	44.178,74	13.864,23
22030	Adquisició fons bibliogràfics	1.395.498,26	662.003,24	733.495,02	185.349,85	274.267,12	273.878,05
22060	Publicacions institucionals (inclou carpeta "UPC t'informa)	336.975,34	171.048,23	165.927,11	0,00	137.402,32	28.524,79
22061	Edició títols	263.357,78	260.893,35	2.464,43	0,00	570	1.894,43
22100	Subministraments energètics	6.026.200,00	4.704.626,27	1.321.573,73	0,00	1.525.910,29	-204.336,56
22140	Altres subministraments	87.000,00	22.522,15	64.477,85	59.363,82	6.465,41	-1.351,38
22200	Telèfon i línies informàtiques	909.857,53	1.296.550,06	-386.692,53	0,00	-412.792,53	26.100,00
22210	Correu i missatgeria	158.122,92	102.520,84	55.602,08	50.000,00	5.602,18	-0,10
22400	Primes d'assegurances	164.733,34	143.671,50	21.061,84	0,00	23.261,94	-2.200,10
22500	Tributs i impostos	150.076,93	137.314,33	12.762,60	0,00	22.362,00	-9.599,40
22600	Actes acadèmics i de representació	169.560,32	0,00	169.560,32	477,10	206.212,68	-37.129,46
22610	Gestió de les titulacions pròpies	169.268,01	40.106,90	129.161,11	14.466,70	73.316,18	41.378,23
22620	Formació del PAS	406.667,96	0,00	406.667,96	622,53	87.952,35	318.093,08
22630	Formació del PDI i del professorat de secundària	483.197,68	7.122,55	476.075,13	1.540,72	21.133,97	453.400,44
22640	Comunicació Institucional i Promoció	236.995,84	136.613,42	100.382,42	2.116,50	22.175,65	76.090,27
22641	Programa ENGINCAT	150.000,00	37.340,54	112.659,46	0,00	31.958,00	80.701,46
22662	Convenis de cooperació educativa	599.929,00	55.868,98	544.060,02	524.447,25	16.608,04	3.004,73
22700	Treballs de neteja i vigilància	9.338.058,73	8.438.833,50	899.225,23	382.766,30	193.230,72	323.228,21
22710	Gestió de tractament de residus	70.514,00	45.500,00	25.014,00	0,00	27.571,25	-2.557,25
22760	Encàrrec d'estudis i treballs tècnics	256.265,52	167.206,31	89.059,21	0,00	124.849,91	-35.790,70
22761	Prevenió de Riscos Laborals	375.008,59	368.939,42	6.069,17	0,00	6.114,80	-45,63
22762	Elab.enquestes i encàrrecs seguim.activitats	78.000,00	38.383,82	39.616,18	0,00	0,00	39.616,18
22770	Treballs de serveis informàtics. UPCNET	6.753.286,75	7.161.976,95	-408.690,20	0,00	-404.419,77	-4.270,43
22800	Coordinació de projectes d'intercanvi	1.096.885,50	66.270,24	1.030.615,26	77.431,63	179.853,53	773.330,10

UNIVERSITAT POLITÈCNICA DE CATALUNYA

VII. Liquidació del pressupost de despeses. Procés de gestió

Classificació Econòmica	(1) Crèdit definitiu	(2) Autoritzacions de crèdit	(3) (1-2) Saldo pressupost	(4) Disposicions de crèdit	(5) Oblig.Reconegudes netes	(6) (3-4-5) Saldo
22890 Programes específics UPC	1.325.584,66	313.265,69	1.012.318,97	122.610,13	179.425,20	710.283,64
22930 Suport de l'ICE a la innovació docent	150.747,74	24.845,42	125.902,32	5.878,20	13.311,54	106.712,58
22950 Suport a l'ensenyament basat en les TIC	705,87	0,00	705,87	0,00	705,87	0,00
22960 Convocatòria de projectes d'innovació docent	390.602,96	59.181,17	331.421,79	6.403,30	48.638,60	276.379,89
22970 Projectes per a la millora de la qualitat docent	202.008,45	39.543,22	162.465,23	2.338,30	38.160,30	121.966,63
23010 Comissió serveis i assistències a concursos	203.851,18	0,00	203.851,18	1.015,46	200.212,11	2.623,61
23020 Tribunals tesis doctorals	231.208,82	0,00	231.208,82	12.913,65	94.320,87	123.974,30
23030 Tribunals de professorat.Oferta de places UPC	3.583,16	0,00	3.583,16	0,00	2.724,85	858,31
23040 Gestió de seguiment de les escoles adscrites	806,04	0,00	806,04	0,00	806,04	0,00
23050 Tribunals de professorat.Habilitació LUC	0,00	0,00	0,00	0,00	0,00	0,00
29000 Nous espais,equipaments i millora de l'accessibilitat	350.585,48	171.412,49	179.172,99	84.612,82	94.560,19	-0,02
TOTAL CAPITOL 2	65.771.392,03	32.910.289,41	32.861.102,62	4.129.829,40	8.135.113,63	20.596.159,59

Classificació Econòmica	(1) Crèdit definitiu	(2) Autoritzacions de crèdit	(3) (1-2) Saldo pressupost	(4) Disposicions de crèdit	(5) Oblig.Reconegudes netes	(6) (3-4-5) Saldo
32000 Interessos de préstecs	846.933,14	71.102,07	775.831,07	0,00	104.309,33	671.521,74
32010 Despeses financeres dels comptes corrents	394.440,90	0,00	394.440,90	0,00	676,18	393.764,72
32020 Despeses financeres dels avals bancaris	90.332,00	0,00	90.332,00	0,00	7.614,76	82.717,24
32030 Despeses financeres per interessos de demora	166.605,00	159.019,21	7.585,79	0,00	3.651,21	3.934,58
TOTAL CAPITOL 3	1.498.311,04	230.121,28	1.268.189,76	0,00	116.251,48	1.151.938,28

UNIVERSITAT POLITÈCNICA DE CATALUNYA

VII. Liquidació del pressupost de despeses. Procés de gestió

		(1)	(2)	(3) (1-2)	(4)	(5)	(6) (3-4-5)
Classificació Econòmica		Crèdit definitiu	Autoritzacions de crèdit	Saldo pressupost	Disposicions de crèdit	Oblig.Reconegudes netes	Saldo
48100	Beques UPC de Recerca	1.146.578,08	93.480,72	1.053.097,36	1.035.187,48	-1.786,50	19.696,38
48110	Col.laboració temporal d'estudiants suport act.docent	536.137,43	0,00	536.137,43	536.008,01	129,42	0,00
48111	Col.lab.temp.estudiants suport biblioteques	273.459,34	0,00	273.459,34	273.921,22	-461,80	-0,08
48120	Col.temporal estudiants gestió acadèmica	18.338,46	19.028,32	-689,86	0,00	0,00	-689,86
48130	Consell estudiants i delegacions de centres	90.965,14	0,00	90.965,14	90.965,14	0,00	0,00
48140	Col.laboracions suport activitats puntuals	205.487,21	0,00	205.487,21	213.111,04	461,80	-8.085,63
48141	Ajuts estudiants UPC per promoció internacional	0,00	0,00	0,00	0,00	0,00	0,00
48150	Ajut per mobilitat externa d'estudiants	289.254,00	0,00	289.254,00	0,00	0,00	289.254,00
48310	Ajuts activitats culturals i esportives	45.638,41	0,00	45.638,41	0,00	44.606,71	1.031,70
48330	Ajuts per a les delegacions de l'estudiantat	16.192,45	0,00	16.192,45	0,00	9.593,19	6.599,26
48340	Actuacions d'extensió universitària,olimpíades i altres	19.777,60	0,00	19.777,60	0,00	19.777,60	0,00
48400	Intercanvi d'estudiants	6.381.503,03	0,00	6.381.503,03	97.775,65	0,00	6.283.727,38
48510	A associacions internacionals d'estudiants	21.200,00	0,00	21.200,00	0,00	19.650,00	1.550,00
48520	Aportacions i quotes	698.495,00	106.188,15	592.306,85	0,00	763.970,73	-171.663,88
48530	Aportacions a l'Associació d'amics UPC	163.041,32	20.319,20	142.722,12	0,00	148.141,32	-5.419,20
48540	Servei orientació,assessorament pers.i voluntariat	20.812,79	0,00	20.812,79	0,00	22.893,57	-2.080,78
48610	Programes CCD	1.182.045,63	12.071,65	1.169.973,98	12.714,02	615.279,73	541.980,23
48620	Programes de cooperació interuniversitària	123.661,45	0,00	123.661,45	0,00	542	123.119,45
48800	Beques de predoctorat	1.555.960,82	3.272,02	1.552.688,80	1.605.646,05	-54.623,46	1.666,21
48810	Beques predoctorals de formació d'investigadors	27.597,12	0,00	27.597,12	0,00	0,00	27.597,12
48820	Contractes postdoctorals	67.711,74	0,00	67.711,74	60.000,00	16.045,58	-8.333,84
48910	Ajuts personal UPC per a matrícules d'estudis oficials	615.128,12	597.213,75	17.914,37	0,00	29.367,51	-11.453,14
48920	Retorn import beques a centres adscrits	367.765,80	0,00	367.765,80	0,00	0,00	367.765,80
TOTAL CAPITOL 4		13.866.750,94	851.573,81	13.015.177,13	3.925.328,61	1.633.587,40	7.456.261,12

UNIVERSITAT POLITÈCNICA DE CATALUNYA

VII. Liquidació del pressupost de despeses. Procés de gestió

Classificació Econòmica	(1) Crèdit definitiu	(2) Autoritzacions de crèdit	(3) (1-2) Saldo pressupost	(4) Disposicions de crèdit	(5) Oblig.Reconegudes netes	(6) (3-4-5) Saldo
62000 Rehabilitació,adequació normativa i actuacions estàndards	4.010.526,16	839.870,31	3.170.655,85	955.820,39	673.559,62	1.541.275,84
62005 Inversions de reordenació de serveis universitaris	335.240,00	184.575,32	150.664,68	16.792,24	131.929,23	1.943,21
62010 Altres petites actuacions	452.546,81	105.976,86	346.569,95	13.224,00	62.467,79	270.878,16
62016 Remodelacions funcionals	1.725.901,59	759.772,72	966.128,87	353.379,14	425.675,78	187.073,95
62100 Centres d'innovació	237.450,73	71.009,83	166.440,90	29.807,48	53.616,28	83.017,14
62120 Inversions FEDER	109.571,94	51.326,94	58.245,00	0,00	0,00	58.245,00
62140 Inversions Tecnològiques	8.001,69	0,00	8.001,69	0,00	0,00	8.001,69
62145 Campus Excel·lència Internacional	1.000.000,00	0,00	1.000.000,00	0,00	244.723,68	755.276,32
62181 Inversions en equipament docent	13.096,53	0,00	13.096,53	0,00	0,00	13.096,53
62183 Renovació d'equipament docent	1.560.608,20	534.041,35	1.026.566,85	143.744,40	540.619,54	342.202,91
62184 Laboratori Comú d'Enginyeria Mecànica	36.831,17	0,00	36.831,17	0,00	27.301,13	9.530,04
62190 Inversions a curt termini	305.062,93	0,00	305.062,93	248.913,59	6.152,41	49.996,93
62200 Pla d'infraestructures TIC. Hardware	1.975.161,93	1.485.456,71	489.705,22	177.781,05	117.076,53	194.847,64
62220 Projectes institucionals de software	2.301.492,11	1.494.805,63	806.686,48	3.816,89	802.066,44	803,15
62240 Aplicació RRHH	1.289.000,00	1.420.604,87	-131.604,87	0,00	0,00	-131.604,87
62400 Equipament científic i docent escoles adscrites	76.003,67	0,00	76.003,67	0,00	13.891,56	62.112,11
62500 Reposicions per sinistres	55.598,24	0,00	55.598,24	0,00	1.269,00	54.329,24
62600 Parcs científics i tecnològics de la UPC	3.514.069,81	2.278.060,07	1.236.009,74	0,00	498.523,93	737.485,81
62910 Centre de recursos de suport a la docència	3.623,74	0,00	3.623,74	0,00	11,6	3.612,14
62920 Nous edificis. Torre Girona.	894.946,94	859.900,00	35.046,94	0,00	8.497,91	26.549,03
62950 ETSEIB, Edifici L i C	1.836.474,80	1.810.100,30	26.374,50	0,00	26.374,50	0,00
62960 Biblioteca ETSAB	1.487.343,18	1.302.975,42	184.367,76	0,00	184.367,78	-0,02
62963 Edifici EPSEB	533.222,84	300.000,00	233.222,84	140.601,26	66.601,29	26.020,29
62964 Edifici Aeronàutica Terrassa	986.643,47	486.643,47	500.000,00	0,00	0,00	500.000,00
62965 Campus Besòs	1.349.000,00	894.647,41	454.352,59	0,00	442.690,24	11.662,35
62980 Urbanització Parcs Mediterrani de la Tecnologia	487.970,66	462.224,44	25.746,22	0,00	25.746,22	0,00
62985 Trasl·lat FPC	100.940,02	69.228,80	31.711,22	0,00	31.711,22	0,00
62990 Urbanització Campus Nord	900.000,00	900.000,00	0,00	0,00	0,00	0,00
62999 Honoraris RQP	137.521,10	500.002,34	-362.481,24	24.947,27	-387.428,51	0,00
63011 Inversió en infraestructures de biblioteques	680.994,94	361.956,95	319.037,99	74.548,48	-8.609,57	253.099,08
63020 Inversions pla de seguretat i riscos laborals	987.594,14	312.873,44	674.720,70	0,00	626.053,91	48.666,79
63100 Instal. i posada en funcionament d'equips	40.000,00	0,00	40.000,00	0,00	10.000,00	30.000,00

UNIVERSITAT POLITÈCNICA DE CATALUNYA

VII. Liquidació del pressupost de despeses. Procés de gestió

Classificació Econòmica	(1) Crèdit definitiu	(2) Autoritzacions de crèdit	(3) (1-2) Saldo pressupost	(4) Disposicions de crèdit	(5) Oblig.Reconegudes netes	(6) (3-4-5) Saldo
63200 Projectes pluridisciplinaris del Pla UPC Sostenible 2015	597.006,55	112.358,84	484.647,71	1.189,00	258.676,10	224.782,61
64000 Activitats emprenedores	583.184,86	0,00	583.184,86	0,00	735,66	582.449,20
64109 Projectes recerca específics CTT	5.129.436,81	2.001.290,41	3.128.146,40	573.565,65	359.775,26	2.194.805,49
64160 Projectes de recerca diversos	523.693,79	31.689,64	492.004,15	447,18	82.945,24	408.611,73
64209 Grups recerca consolidats (CTT)	3.724.498,36	274.936,15	3.449.562,21	65.583,54	331.131,83	3.052.846,84
64249 Infraestructura DGR (CTT)	10.364.837,94	345.527,07	10.019.310,87	25.220,79	155.927,69	9.838.162,39
64409 Projecte UPC21 (CTT)	11.903.816,28	217.970,90	11.685.845,38	325.219,03	376.483,85	10.984.142,50
64540 Estades de becaris a l'estranger	354.113,90	0,00	354.113,90	5.671,02	173.566,03	174.876,85
64590 Ajusts per potenciar la recerca amb personal extern	98.849,91	0,00	98.849,91	0,00	91.239,97	7.609,94
64700 Altres actuacions de recerca	55.649,05	30.312,45	25.336,60	1.002,10	10.261,36	14.073,14
64909 Projectes europeus (CTT)	20.213.348,58	1.904.653,38	18.308.695,20	2.230.203,38	8.298.649,64	7.779.842,18
64919 Transferència tecnologia (CTT)	52.741.186,75	9.808.312,87	42.932.873,88	12.933.273,99	6.716.808,78	23.282.791,11
64929 Projectes MCYT i accions especials	48.620.086,29	9.812.842,79	38.807.243,50	1.527.456,80	11.714.131,52	25.565.655,18
64939 Bonificacions CTT material inventariable	89.822,49	0,00	89.822,49	0,00	0,00	89.822,49
TOTAL CAPITOL 6	191.067.028,12	46.787.601,05	144.279.427,07	19.872.208,67	31.352.584,38	93.054.634,02

Classificació Econòmica	(1) Crèdit definitiu	(2) Autoritzacions de crèdit	(3) (1-2) Saldo pressupost	(4) Disposicions de crèdit	(5) Oblig.Reconegudes netes	(6) (3-4-5) Saldo
87000 Romanents de tresoreria	-77.335.024,27	0,00	-77.335.024,27	0,00	0,00	-77.335.024,27
TOTAL CAPITOL 8	-77.335.024,27	0,00	-77.335.024,27	0,00	0,00	-77.335.024,27

UNIVERSITAT POLITÈCNICA DE CATALUNYA

VII. Liquidació del pressupost de despeses. Procés de gestió

	(1)	(2)	(3) (1-2)	(4)	(5)	(6) (3-4-5)
Classificació Econòmica	Crèdit definitiu	Autoritzacions de crèdit	Saldo pressupost	Disposicions de crèdit	Oblig.Reconegudes netes	Saldo
91300 Amortització de préstecs	2.096.620,04	99.525,50	1.997.094,54	0,00	0,00	1.997.094,54
91400 Devolució préstecs Parcs Tecnològics	3.254.725,13	1.406.871,64	1.847.853,49	0,00	-32.481,74	1.880.335,23
TOTAL CAPÍTOL 9	5.351.345,17	1.506.397,14	3.844.948,03	0,00	-32.481,74	3.877.429,77

	(1)	(2)	(3) (1-2)	(4)	(5)	(6) (3-4-5)
Classificació Econòmica	Crèdit definitiu	Autoritzacions de crèdit	Saldo pressupost	Disposicions de crèdit	Oblig.Reconegudes netes	Saldo
CAP. 1 . REMUNERACIONS DE PERSONAL	198.358.358,45	8.028.106,53	190.330.251,92	193.379.532,00	-597.971,75	-2.451.308,33
CAP. 2 . DESPESES DE BENS CORRENTS I DE SERVEIS	65.771.392,03	32.910.289,41	32.861.102,62	4.129.829,40	8.135.113,63	20.596.159,59
CAP. 3 . DESPESES FINANCERES	1.498.311,04	230.121,28	1.268.189,76	0,00	116.251,48	1.151.938,28
CAP. 4 . TRANSFERÈNCIES CORRENTS	13.866.750,94	851.573,81	13.015.177,13	3.925.328,61	1.633.587,40	7.456.261,12
CAP. 6 . INVERSIONS	191.067.028,12	46.787.601,05	144.279.427,07	19.872.208,67	31.352.584,38	93.054.634,02
CAP. 8 . ACTIUS FINANCERS	-77.335.024,27	0,00	-77.335.024,27	0,00	0,00	-77.335.024,27
CAP. 9 . PASSIUS FINANCERS	5.351.345,17	1.506.397,14	3.844.948,03	0,00	-32.481,74	3.877.429,77
TOTAL PRESSUPOST DESPESES 2009	398.578.161,48	90.314.089,22	308.264.072,26	221.306.898,68	40.607.083,40	46.350.090,18

UNIVERSITAT POLITÈCNICA DE CATALUNYA

VIII. Detall del capítol 2n descentralitzat

	En euros	
	2008	2009
12092 Altres retribucions capítol 2	1.121.595,83	1.425.342,71
12096 Retribucions capítol 6	124.886,47	-1.320,94
12110 Retribucions bàsiques del PAS	10.900,82	81.024,65
13020 retribucions complem.personal investigador propi	473,1	2.000,00
13110 Retribucions bàsiques PAS laboral	4.926,55	21.471,31
16000 Quotes Socials PAC contractat a TP	2.197,00	22.200,91
16092 Quotes Socials cap.2n		344.901,65
16092 Seguretat Social retribucions capítol 2	262.475,26	
20001 Despeses de bens corrents	0	122.196,87
20210 Lloguer d'instal.lacions	82.469,04	63.309,00
20220 Lloguer d'ordinadors	20.329,19	13.660,03
20299 Altres arrendaments	69.313,15	103.143,97
21200 Manteniment preventiu i correctiu	765.852,02	1.238.132,40
21710 Mnateniment d'equips informàtics	608.283,44	742.370,56
22000 Material d'oficina	2.446.006,64	2.826.695,50
22030 Adquisició fons bibliogràfics	269.371,61	234.628,26
22100 Subministraments energètics	7.790,41	9.042,81
22140 Altres subministraments	2.671,24	2.074,61
22200 Telèfon i línies informàtiques	7.522,39	-32.978,51
22210 Correu i missatgeria	144.123,84	142.545,12
22400 Primes	27.733,43	19.884,97
22500 Tributs i impostos	13.856,42	11.936,25
22600 Actes acadèmics i de representació		1.117.386,00
22620 Formació del PAS	23.974,91	37.877,58
22630 Formació del PDI i professorat secundària	135.293,39	174.053,71
22640 Comunicació Institucional i promoció	1.105.522,83	
22699 Altres despeses extraordinàries	96.388,44	31.625,97
22700 Treballs de neteja i vigilància	40.316,52	64.512,19
22760 Encàrrec d'estudis i treballs tècnics	878.534,61	1.158.244,25
22762 Elab.enquestes i encàrrecs seguim.activitats	6.417,61	1.253,38
22822 Material fungible programa Ramón y Cajal	378.195,08	483.136,71
23000 Dietes locomoció i trasllat		832.921,84
23010 Comissió serv. i assist.concurssos i oposicions	412.352,02	436.855,80
23020 Tribunals tesis doctorals	720.994,05	
29000 Nous espais,equipaments i instal.lacions	365.209,79	586.509,76
32010 Despeses financeres dels comptes corrents	10.529,72	6.392,63
48100 Beques UPC de Recerca	627.816,56	858.675,55
48520 Aportacions i quotes	146.482,70	157.023,80
99999 Trasllats de recursos	638.999,96	579.173,78
	11.579.806,04	13.917.905,08

UNIVERSITAT POLITÈCNICA DE CATALUNYA

Memòria de l'exercici 2009

1. Organització

1.1 Activitat

La Universitat Politècnica de Catalunya (d'ara endavant "la Universitat"), és una institució de dret públic al servei de la societat, amb personalitat jurídica i patrimoni propis. Disposa de plena autonomia de recerca, docent, d'organització, de govern, administrativa i financera, en el marc de la Constitució Espanyola i de l'estatut d'autonomia de Catalunya. Es regeix per la Llei Orgànica 4/2008 d'universitats de 12 d'abril, per la Llei 1/2003 d'universitats de Catalunya de 19 de febrer, per les normes dictades per l'estat i la Generalitat de Catalunya i pels seus propis Estatuts, aprovats per decret de la Generalitat de Catalunya 225/2003 de 23 de setembre (publicats en el D.O.G.C. del 7 d'octubre de 2003).

D'acord amb la Llei Orgànica d'universitats, l'autonomia de la Universitat comprèn:

- a) L'elaboració dels Estatuts i d'altres normes de funcionament intern.
- b) L'elecció, designació i remoció dels òrgans de govern i d'administració.
- c) L'elaboració, aprovació i gestió dels seus pressupostos i l'administració dels seus béns.
- d) L'establiment i modificació de les seves plantilles.
- e) La selecció, formació i promoció del personal docent i d'administració i serveis.
- f) Qualsevol altra competència necessària per al compliment adequat del servei públic d'educació superior.

L'activitat de la Universitat és la prestació del servei públic de l'educació superior mitjançant la docència, l'estudi, la recerca i l'extensió universitària, i es concreta en un pressupost elaborat en base als ingressos procedents bàsicament de:

- a) La subvenció ordinària fixada anualment per la Generalitat de Catalunya en els seus pressupostos.
- b) D'altres transferències corrents i de capital procedents d'administracions Públiques (central i autonòmica) i d'entitats privades.
- c) Decret 110/2009, de 14 de juliol, pel qual es fixen els preus dels serveis acadèmics a les universitats públiques de Catalunya i a la Universitat Oberta de Catalunya per al curs 2009-2010, i d'altres preus legalment establerts.
- d) Les subvencions, o aportacions rebudes amb finalitat específica, procedents d'entitats públiques i privades.

UNIVERSITAT POLITÈCNICA DE CATALUNYA

- e) Els rendiments procedents de l'explotació del patrimoni i d'altres activitats recollides a la Llei Orgànica d'universitats i als Estatuts.
- f) Ingressos de contractes o convenis.
- g) Productes d'operacions de crèdit per al finançament de les seves inversions.
- h) Romanents de tresoreria incorporats obtinguts com a conseqüència de la liquidació de l'exercici precedent.

Al pressupost es preveuen també les despeses necessàries per a la seva activitat, com per exemple:

1. Retribucions del personal docent i d'administració i serveis.
2. Despeses de funcionament, conservació i manteniment.
3. Despeses d'infraestructura i manteniment del material científic.
4. Inversions en edificis i altres construccions i d'equipament.
5. Despeses financeres.
6. Actuacions en recerca, formació del personal i d'altres despeses.

1.2 Estructura organitzativa bàsica

La Universitat està governada pels següents òrgans col·legiats: pel Claustre General, que és l'òrgan de màxima representació de la comunitat universitària; pel Consell Social, com a òrgan participatiu de la societat dins la Universitat; pel Consell de Govern, com a òrgan ordinari de govern.

La Universitat s'organitza en unitats bàsiques i unitats funcionals. Les unitats bàsiques de la Universitat són: els centres docents (escoles tècniques o politècniques superiors, facultats, escoles universitàries o escoles universitàries politècniques), els departaments i els instituts universitaris de recerca. Les unitats funcionals, creades pel Consell de Govern, són les responsables de donar suport a l'activitat acadèmica, de gestió o de servei a la comunitat universitària o a altres unitats.

La Universitat al tancament de l'exercici estava composta per 17 Centres docents propis, 7 Centres docents adscrits, 42 Departaments, 4 Instituts universitaris de recerca, 13 Biblioteques, 194 Grups i centres de recerca propis, 17 centres de recerca vinculats i 1 Institut universitari de recerca adscrit, radicats a diferents indrets de Catalunya, principalment a Barcelona, i pel curs acadèmic 2008/2009 compta amb 27.272 estudiants matriculats en centres propis, de primer i segon cicle i màsters universitaris (al curs anterior eren 27.364 estudiants matriculats).

El Rector de la Universitat Politècnica de Catalunya és d'excel·lentíssim i Magnífic Sr. Antoni Giró Roca i el President del Consell Social és l'I·l·lm. Sr. Joaquim Boixareu

UNIVERSITAT POLITÈCNICA DE CATALUNYA

1.3 Estructura organitzativa comptable

Descentralització a nivell funcional:

Els òrgans gestors són els encarregats d'executar el pressupost de despesa corrent i de projectes d'investigació, seguint criteris homogenis per a tota la Universitat, dictats pel Servei d'economia.

El pagament i el cobrament de les factures és competència del Servei d'economia.

2. Bases de presentació

2.1 Imatge fidel

Els comptes anuals s'han preparat a partir dels registres comptables de la Universitat, després de fer els ajustaments i reclassificacions necessaris, i es presenten d'acord amb el Pla especial de comptabilitat pública per a les universitats públiques de Catalunya, aprovat el 3 de maig de 1999, amb la finalitat d'aconseguir que els comptes anuals de la Universitat expressin la imatge fidel del patrimoni, de la situació financera, del resultat economicopatrimonial i de l'execució del pressupost.







Les xifres incloses als comptes anuals estan expressades en euros sense decimals, a excepció dels quadres de l'estat de la liquidació del pressupost, que estan expressats en euros amb decimals i a excepció de les notes de la memòria que estan expressades en euros, milers d'euros o milions d'euros segons s'indiqui.

Els comptes anuals comprenen el balanç, el compte del resultat economicopatrimonial, l'estat de liquidació del pressupost i la memòria. D'acord al Pla especial de comptabilitat esmentat anteriorment, l'estat de liquidació del pressupost hauria de presentar la liquidació del pressupost de despeses, la liquidació del pressupost d'ingressos i el resultat pressupostari. La Universitat no inclou les obligacions i els drets de pressupostos tancats, el compte general de la tresoreria ni el desglossament a l'estat del romanent de tresoreria entre exercici corrent i exercicis tancats, degut a que l'actual aplicació informàtica que gestiona la liquidació pressupostària no permet obtenir els esmentats imports.

A l'estat del romanent de tresoreria es mostra un romanent de tresoreria no afectat negatiu per import de 79,6 milions d'euros. La Universitat està negociant amb el govern de la Generalitat i altres entitats per obtenir el finançament necessari per mitigar aquesta situació. El model de finançament de la Generalitat de Catalunya a les Universitats Públiques per al període 2007-2010 contemplava uns ingressos previstos per a l'annualitat 2009 que per falta de pressupost de la Generalitat de Catalunya no s'han tramitat a la UPC, per tant el dèficit de l'exercici 2009, inclou 4,4 milions d'euros no imputables a la gestió de la UPC. De no haver-se produït aquest fet el resultat de l'exercici 2009 hagués estat de 2,1 milions d'euros i el romanent de tresoreria acumulat seria de 75,2 milions d'euros.

S'inclouen als comptes els saldos i transaccions corresponents a l'activitat englobada dins del pressupost de la Universitat. No s'hi inclouen ni les operacions ni els actius i passius derivats de les operacions de les Fundacions que porten a terme activitats complementàries a les de la Universitat amb plena autonomia de gestió i finançament ni de les Societats mercantils participades majoritàriament per la Universitat. La relació de les principals entitats participades és la següent:

UNIVERSITAT POLITÈCNICA DE CATALUNYA

-  Fundació Politècnica de Catalunya
-  - Edicions UPC, SL
-  - UPC Net, SL
-  Parc Mediterrani de la Tecnologia, SL
-  INNOVA 31, SA
-  Agència d'acreditació de projectes d'investigació, desenvolupament i innovació tecnològica, SL (AIDIT, SL)

2.2 Agrupació de partides

A efectes de facilitar la comprensió del balanç i del compte del resultat economicopatrimonial, els esmentats estats es presenten de forma resumida, presentant-se les anàlisis requerides a les notes corresponents de la memòria.

3. Criteris comptables

3.1 Criteris comptables aplicats al balanç i al compte del resultat economicopatrimonial

3.1.1 Immobilitzacions immaterials

Les immobilitzacions immaterials figuren comptabilitzades al seu preu d'adquisició. L'amortització es calcula segons el mètode lineal i la taula següent mostra les vides útils estimades per a cada element:

	Anys de vida útil
Bens històrics	0
Aplicacions informàtiques	5
Drets de superfície	30

3.1.2 Immobilitzacions materials

3.1.2.1 Criteris generals d'inclusió al balanç

- S'activen dins l'immobilitzat material aquells elements de l'immobilitzat que s'utilitzen (o són susceptibles d'utilització) per al desenvolupament de les diferents activitats estatutàries de la Universitat, tant si li pertanyen en propietat com si la Universitat en té de fet el dret d'ús. L'immobilitzat material figura comptabilitzat pel seu cost d'adquisició.

UNIVERSITAT POLITÈCNICA DE CATALUNYA

Quan es tracta de béns adquirits a títol gratuït (donacions rebudes), o que hagin estat rebuts en cessió, es considera com a preu d'adquisició el seu valor venal en el moment de la incorporació patrimonial. En el cas de donacions rebudes, la contrapartida és el compte d'ingressos a distribuir en diversos exercicis, imputant-se al resultat de l'exercici en proporció a l'amortització corresponent a l'element de l'actiu rebut en donació.

S'exclouen del balanç aquells elements que, tot i essent propietat de la Universitat, estan cedits a altres institucions (patrimoni lliurat en cessió), excepte el Centre de la Imatge i la Tecnologia Multimèdia, a UPCnet SL (part de l'edifici Vèrtex), al CIMNE i Edicions UPC SL i a l'Institut de Geomàtica, en no estar formalitzat el seu lliurament.

També se n'exclouen els elements no susceptibles d'utilització, com ara el fons històric, artístic i cultural.

- Les despeses de manteniment i conservació esdevenen despeses de l'exercici en el qual es produeixen. Els costos de renovació, ampliació o millora dels béns de l'immobilitzat material s'incorporen a l'actiu com major valor del bé en la mesura en què suposin un augment de la seva capacitat, productivitat o allarguin la seva vida útil.
- Quan l'immobilitzat material es dona de baixa o es ven, el seu valor comptable i la seva amortització acumulada s'eliminen dels registres comptables. El benefici o pèrdua corresponent es porta a ingressos o despeses.

3.1.2.2 Terrenys i construccions

Els terrenys i construccions, on s'inclouen els edificis, adquirits fins al 31 de desembre del 1987, figuren al balanç per un valor determinat parcialment, que és equivalent al valor real en aquella data, menys l'amortització acumulada des d'aquella data. Les instal·lacions fixes formen part del saldo de construccions i estan registrades també pel seu valor de peritació.

Els elements incorporats a partir de l'1 de gener de 1988 figuren pel seu cost d'adquisició, menys l'amortització acumulada.

3.1.2.3 Altres categories d'immobilitzat material

Els béns mobles inclosos dins l'immobilitzat material i l'immobilitzat en curs figuren al cost d'adquisició, menys l'amortització acumulada, si s'escau.

3.1.2.4 Amortització de l'immobilitzat material

L'immobilitzat material s'amortitza pel mètode lineal en funció de la vida útil estimada de cada element, o pel que fa a béns incorporats sobre els quals la Universitat en té el dret d'ús, en funció del període de cessió, si aquest és menor.

Les vides útils estimades per a cada categoria de l'immobilitzat material són les següents:

UNIVERSITAT POLITÈCNICA DE CATALUNYA

Concepte	Subconcepte	Anys de vida útil
Construccions	Construccions noves i millores	60-75
Instal·lacions tècniques i maquinària	Instal·lacions generals permanents	10
	Maquinària i equipament electrònic	5
	Maquinària i equipaments	10
Utilatge i mobiliari	Material d'oficina	10
	Útils i eines	10
	Mobiliari	10
	Material informàtic	4
Altre immobilitzat	Automòbils i altre material de transport	5
	Altre immobilitzat material	10

Les adquisicions s'amortitzen a partir de la data d'adquisició o de la posada en funcionament de l'element.

3.1.3 Immobilitzacions financeres permanents

Les immobilitzacions financeres figuren al preu d'adquisició o al de mercat, si fos menor.

3.1.3.1. Participacions en empreses del grup

Les dotacions de provisions es realitzen d'acord amb l'evolució dels fons propis de les societats participades.

3.1.3.2. Crèdits concedits

Els crèdits concedits es troben registrats pel seu valor de reemborsament. El risc d'insolvències dels crèdits a llarg termini es registren al compte "Provisions per a riscos i despeses".

3.1.4 Existències

Les publicacions editades per la Universitat i les adquisicions de llibres per a les biblioteques es consideren despesa de l'exercici.

3.1.5 Deutors

Els drets pendents de cobrament figuren a l'actiu del balanç pel seu valor nominal, dotant-se les provisions necessàries per a possibles insolvències. Vegeu nota 3.2.7.

3.1.6. Inversions financeres temporals

Les inversions financeres temporals figuren al seu preu d'adquisició o de mercat, si fos menor. Bàsicament eurodipòsits contractats a la Caixa.

3.1.7. Ingressos a distribuir en diversos exercicis

Corresponen a subvencions de capital rebudes pel finançament de béns de capital fix específics i figuren per l'import concedit.

Fins a l'exercici 1995 aquestes subvencions es comptabilitzaven com ingrés de l'exercici en el compte del resultat economicopatrimonial. Amb l'aplicació del Pla General de comptabilitat pública de la Generalitat de Catalunya a partir de l'exercici 1996, les subvencions de capital atorgades a la Universitat es comptabilitzen com a ingressos a distribuir en diversos exercicis, i s'imputen al resultat de l'exercici en proporció a l'amortització corresponent als actius finançats per aquestes. Aquest criteri comptable no es va aplicar amb caràcter retroactiu.

El Pla especial de comptabilitat pública per a les universitats públiques de Catalunya de 1999 no modifica el criteri comptable esmentat en el paràgraf anterior, i a més, indica que les donacions d'elements de l'immobilitzat rebudes es comptabilitzaran també com les subvencions de capital.

3.1.8. Creditors

Els deutes a llarg i curt termini figuren en el balanç pel valor de reemborsament. Els creditors per compres, serveis prestats, subvencions o transferències figuren per l'import a satisfer.

3.1.9. Ajustaments per periodificació

- Subvencions per a projectes de recerca i per a inversions: les aportacions figuren per l'import concedit.

Des de l'exercici 1999 es comptabilitzen com a ajustaments per periodificació les subvencions per a projectes de recerca i per a inversions, que total o parcialment es destinaven a l'adquisició d'immobilitzat, imputant-se a ingressos de l'exercici quan es produïa la despesa corrent finançada, o a ingressos a distribuir en diversos exercicis en el cas que financessin béns de capital fix. La resta de subvencions, que només finançaven despesa corrent, es comptabilitzaven com ingrés de l'exercici.

- Preus públics per prestació de serveis: a la data de tancament de l'exercici, es difereixen en el passiu els preus públics (anuals i quadrimestrals) per prestació de serveis acadèmics universitaris corresponents als mesos restants del curs acadèmic.

3.1.10. Ingressos i despeses

Els drets i les obligacions es reconeixen comptablement com a ingressos o despeses, respectivament, segons el principi de meritació (quan es produeix el dret o neix l'obligació), independentment del moment del cobrament o pagament respectiu. Els aspectes més significatius en l'aplicació d'aquest principi són els següents:

3.1.10.1. Ingressos

- Preus públics per prestació de serveis: els preus públics per la prestació dels serveis acadèmics universitaris, satisfets pels alumnes es reconeixen com a ingrés quan la Universitat els recapta. Els ingressos subvencionats pel Ministeri d'Educació i Ciència, es registren per curs acadèmic tal i com s'ha comentat anteriorment, a la data de tancament de l'exercici es difereixen en el passiu els imports que corresponen als mesos restants del curs acadèmic.
- Prestació de serveis: els ingressos per prestacions de serveis s'imputen seguint el criteri de meritació, és a dir, en funció del corrent de serveis que representa i amb independència del moment en què es produeix el corrent monetari o financer que en deriva. No obstant això, seguint el principi de prudència, la Universitat únicament comptabilitza els beneficis realitzats a la data de tancament de l'exercici.
- Transferències i subvencions corrents: es consideren transferències i subvencions corrents totes les que no s'han de materialitzar necessàriament en elements de l'immobilitzat. Es comptabilitzen com a ingrés a mesura que l'entitat que les atorga, principalment, la Generalitat de Catalunya o l'Administració de l'Estat, les concedeix oficialment, independentment del moment del cobrament.
- Transferències i subvencions de capital: es comptabilitzen com s'explica a l'apartat 3.1.7.

3.1.10.2. Despeses

- Pagues extraordinàries i de vacances del personal: al tancament de l'exercici es comptabilitza una despesa per la part proporcional efectivament meritada de les pagues extraordinàries i de vacances tant del personal docent com del personal d'administració i serveis.
- Gratificacions per jubilació: al tancament de l'exercici es comptabilitza el passiu meritat en relació als compromisos de gratificacions per jubilació previstos al conveni col·lectiu del personal laboral de les universitats públiques catalanes. El mètode actuarial seguit és Crèdit Unitari Projectat, basat amb taules de mortalitat PERM2000p/PERF2000p i aplicant una taxa d'actualització del 3% anual TAE. Es reconeix un interès, comptabilitzat com a despeses financeres, del 4% anual sobre el passiu actuarial total, d'acord amb les recomanacions actuàrials.
- Despesa corrent: al tancament de l'exercici, les despeses realitzades per béns i serveis rebuts, dels quals no es té la factura, es comptabilitzen com despeses de l'exercici i figuren al passiu del balanç a l'epígraf Creditors no pressupostaris.

3.1.11. Medi ambient

Les despeses derivades de les actuacions encaminades a la protecció i millora del medi ambient es comptabilitzaran com a despesa de l'exercici en el que es produeixin. Quan suposin incorporacions a l'immobilitzat material, la finalitat del qual sigui la minimització de l'impacte mediambiental i la protecció i millora del medi ambient, es comptabilitzarà com a major valor de l'immobilitzat.

3.2. Criteris comptables aplicats a l'estat de liquidació del pressupost i documents relacionats

Per a la preparació de la liquidació del pressupost de l'exercici 2009 s'ha tingut present la següent normativa: Bases d'execució del pressupost per al 2009, aprovades pel Consell Social el 18 de desembre de 2008; el Pla especial de comptabilitat pública per a les universitats públiques de Catalunya, aprovat el 3 de maig de 1999; la Llei Orgànica 4/2008 d'universitats de 12 d'abril; el Decret Legislatiu 9/1994, de 13 de juliol, pel qual s'aprova el text refós de la Llei de Finances Públiques de Catalunya; la Llei General Pressupostària, text refós aprovat pel Reial Decret Legislatiu 109/1988, de 23 de setembre, i altres normes de desenvolupament o concordants.

3.2.1 Reconeixement dels drets i de les obligacions

Els drets i les obligacions generalment es registren comptablement en el moment en què són exigibles jurídicament, independentment del moment del seu cobrament o pagament. A continuació es donen més detalls sobre l'aplicació d'aquest criteri:

3.2.2 Ingressos

3.2.2.1 Preus públics

Els preus públics corresponents a la prestació dels serveis acadèmics universitaris del curs lectiu es reconeixen com ingrés quan la Universitat els recapta. Així mateix, s'estableix una provisió per a les devolucions de preus públics que s'estima es produiran a l'exercici següent.

L'import estimat pel curs 2009/2010 dels preus públics no satisfets pels alumnes becaris a recuperar de la Subdirecció General de Becas y Ayudas al Estudio i pels alumnes de famílies nombroses de tres fills, es reconeixen com ingrés en el propi exercici.

3.2.2.2 Prestació de serveis

Les prestacions de serveis es reconeixen com a ingrés en el moment en què la prestació del servei ha estat facturada.

3.2.2.3 Transferències i subvencions corrents

Es reconeixen com ingrés quan l'entitat que les atorga, principalment, Generalitat de Catalunya o l'Administració de l'Estat, les notifica oficialment.

UNIVERSITAT POLITÈCNICA DE CATALUNYA

La càrrega financera dels préstecs subvencionats per la Generalitat de Catalunya es reconeix com ingrés (i com a despesa) en el moment en què aquesta és exigible per l'entitat financera.

3.2.2.4 Ingressos patrimonials

Inclou interessos de dipòsits, d'inversions financeres temporals, rendes de béns immobles i cànon per concessions. Els ingressos financers es reconeixen a la seva liquidació per part de l'entitat financera, i els cànon, en el moment que s'emet la factura.

Les inversions financeres temporals es registren en un compte deutor extrapressupostari, anomenat "Valors de renda fixa a curt termini". Els interessos generats es recullen en el capítol pressupostari d'ingressos patrimonials.

3.2.2.5 Transferències i subvencions de capital

Les transferències i subvencions de capital es registren quan són aprovades per l'entitat que les atorga. Les transferències i subvencions rebudes no materialitzades en les inversions o projectes d'investigació per a les quals foren concedides figuren com a romanent de tresoreria afectat.

Les subvencions de capital a percebre de la Generalitat de Catalunya corresponents a l'amortització de l'endeutament bancari es reconeixen com ingrés quan aquesta és exigible al venciment.

Les subvencions de capital a percebre en concepte de fons FEDER es registren quan són aprovades per l'entitat que les atorga i a mesura que la Universitat necessita crèdit, és a dir, es registra l'ingrés en la mateixa quantitat que l'obligació que finança.

3.2.2.6 Actius financers

La Universitat inclou com a modificació pressupostària al Capítol VIII d'actius financers l'import de romanent de tresoreria afectat d'exercicis anteriors minorat per les anul·lacions d'ingressos i despeses d'exercicis anteriors. A l'exercici 2009 s'ha incorporat l'import del romanent de tresoreria afectat resultant de la liquidació pressupostària de l'exercici 2008.

La Universitat liquida al Capítol VIII d'actius financers en signe negatiu les anul·lacions de residus.

3.2.2.7 Passius financers

S'inclou com a ingrés el total cobrat a l'exercici 2009 en concepte de bestretes reintegrables al Ministerio de Educación y al Ministerio de Ciencia e Innovación.

3.2.3 Despeses

3.2.3.1 Despeses de personal

Inclouen les retribucions bàsiques i complementàries del personal docent i del personal d'administració i serveis (PAS) de la Universitat. Des de l'exercici 2001 les cotitzacions a la Seguretat Social (quota patronal) es comptabilitzen com a pagades en el pressupost de l'exercici i es registra l'import pendent de pagar com a un creditor no pressupostari. Les retribucions es reconeixen com despesa quan es desemborsen, i les cotitzacions, en base al criteri de meritació. Generalment, la Universitat abona les quotes de la Seguretat Social amb tres mesos d'endarreriment; la Universitat disposa d'una autorització de la Tresoreria de la Seguretat Social de l'exercici 1988.

3.2.3.2 Despeses de béns corrents i serveis

Es reconeixen les obligacions quan es rep al Servei d'economia o a les diferents Unitats Estructurals, la factura o certificació corresponent amb tots els requisits legals, conformada pel responsable de la recepció del bé o de l'obra.

Tal i com es comenta al nota 6.3, la Universitat a l'exercici 1998 va constituir la Societat UPCnet, SL. A l'any 2000 es va firmar un conveni específic de col·laboració entre la Universitat i UPCnet, l'objectiu del qual és la prestació de serveis informàtics. Aquest conveni té una durada de 20 anys, prorrogables automàticament per períodes de 5 anys. Es reconeixen com a despeses de béns corrents i serveis els imports facturats per UPCnet a la Universitat, que a l'exercici 2009 han estat de 9.303 milers d'euros.

3.2.3.3 Despeses financeres

Es reconeixen en base a l'exigibilitat per part de l'entitat corresponent.

3.2.3.4 Transferències i subvencions corrents

En el pressupost de despeses s'inclouen les efectuades per la Universitat destinades a tercers. Es reconeixen quan s'atorguen als receptors.

3.2.3.5 Inversions reals

Al capítol d'inversions reals s'inclouen les inversions d'immobilitzat material, excepte les inversions en béns inventariables de menor quantia en relació amb el cost de la inversió, els quals figuren al capítol de Despeses de béns i serveis corrents. D'acord amb la classificació dins el pressupost de la Universitat, es presenten com a inversions reals determinades despeses d'investigació i recerca que no tenen la naturalesa d'immobilitzat material i que majoritàriament corresponen a convenis i projectes d'investigació.

3.2.3.6 Passius financers

Inclouen l'amortització dels préstecs. Es reconeix l'obligació quan és exigible al venciment o bé, si és el cas, es reconeix l'obligació quan s'amortitzen els préstecs anticipadament, vegeu nota 14.

3.2.4 Romanent de tresoreria

Les bases d'execució del pressupost de la UPC pel 2009 defineixen com a romanent de tresoreria la diferència entre els drets liquidats (cobrats i pendents de cobrament) i les obligacions concretes o reconegudes (pagades i pendents de pagament), i correspon al resultat de la liquidació d'ingressos i les despeses pressupostàries quan es produeix el tancament de l'exercici. És la suma dels romanents de crèdit més el possible increment dels ingressos liquidats (recaptats o no) en relació amb els pressupostats, en la part que no hagin estat utilitzats.

Una part del romanent de tresoreria pot estar afectada o compromesa per a unes determinades despeses. En la part que no hi estigui constitueix un romanent genèric, que pot ser utilitzat lliurement com un recurs de la Universitat per a l'exercici següent.

El romanent de tresoreria afectat o compromès es compon principalment dels ingressos destinats al finançament d'inversions reals del Pla Plurianual d'inversions (article 62), projectes d'investigació del Ministerio de Ciencia e Innovación, Generalitat de Catalunya i Unió Europea (article 64) i despeses de matrícules de cursos de postgrau i màsters, i del romanent de tresoreria especial, que prové bàsicament del capítol 2 "Despeses de béns corrents i serveis".

3.2.5 Altres drets i obligacions no exigibles

Pel que fa referència a alguns drets reconeguts de dubtós cobrament i a determinades contingències (nota 13), generalment la Universitat segueix el criteri de no introduir correccions a l'estat de liquidació del pressupost i documents relacionats fins que es confirma definitivament la necessitat de cancel·lar el dret o reconèixer l'obligació.

3.2.6 Compromisos de despesa adquirits a càrrec d'exercicis futurs

L'import dels compromisos adquirits l'any 2009 a càrrec del pressupost 2010 és 20.223 milers d'euros corresponents al capítol 2 i 6.

3.2.7 Provisió per insolvències

S'inclou una provisió per insolvències de 200.000 en la liquidació pressupostària. S'ha calculat en base a un estudi dels deutors tenint en compte la seva antiguitat i característiques i fent una dotació general d'un 10%.

UNIVERSITAT POLITÈCNICA DE CATALUNYA

Pel que fa a la provisió per insolvències del CTT també s'ha calculat en base l'antiguitat dels saldos superiors a un any i que no siguin de deutors públics i únicament s'ha incorporat a la comptabilitat financera ja que aquest tipus d'ingressos són específics i per tant en cas de insolvència es descomptaria del romanent .

4. Immobilitzacions immaterials

Els moviments registrats durant l'exercici en els comptes inclosos en immobilitzacions immaterials han estat els següents:

	En euros			
	Drets de superfície	Béns històrics	Aplicacions informàtiques	Total
COST				
Saldo inicial 1.1.09	<u>2.402.500</u>	<u>36.490</u>	<u>599.345</u>	<u>3.038.335</u>
Entrades			2.378.896	2.381.145
Sortides			(2.610)	-2.610
<u>Saldo final 31.12.09</u>	<u>2.402.500</u>	<u>38.739</u>	<u>2.975.631</u>	<u>5.416.870</u>
AMORTITZACIONS				
Saldo inicial 1.1.09	<u>101.584</u>	<u>0</u>	<u>389.117</u>	<u>490.701</u>
Entrades	80.083		86.707	166.790
Sortides			(2.610)	-2.610
<u>Saldo final 31.12.09</u>	<u>181.667</u>	<u>0</u>	<u>473.214</u>	<u>654.881</u>
PROVISIÓ				
Saldo inicial 01.01.09		-	18.922	18.922
Entrades		-	-	-
Sortides		-	-	-
<u>Saldo final 31.12.09</u>			18.922	18.922
VALOR NET COMPTABLE				
Inicial 01.01.09	2.300.916	36.490	191.306	2.528.712
Final 31.12.09	2.220.833	38.739	2.483.495	4.743.067

El 16 de maig i el 25 de setembre de 2008 la Generalitat de Catalunya va constituir dos drets reals de superfície sobre dos solars ubicats al Campus de Castelldefels. El termini de vigència d'ambdós drets de superfície tindrà una vigència de 30 anys, que podrà ser prorrogat per terminis que junt amb la durada inicialment pactada no superin els 75 anys.

L'alta d'aplicacions informàtiques és deguda a l'immobilitzat en curs corresponent al nou programa SAP de recursos humans, que encara no està en funcionament.

5. Immobilitzacions materials

Els moviments registrats durant l'exercici en els comptes inclosos en immobilitzacions materials han estat els següents:

UNIVERSITAT POLITÈCNICA DE CATALUNYA

	En euros						Total
	Terrenys i construccions	Instal·lacions tècniques i maquinària	Utillatge i mobiliari	Equips procés informació	Altres immobilitzats	Immobilitzats en curs	
COST							
Saldo inicial 01.01.09	302.570.181	102.979.366	35.426.536	68.001.108	1.535.801	682.142	511.195.134
Entrades	7.106.386	6.123.396	2.516.891	5.047.978	74.102	282.062	21.150.815
Sortides	-1.815.057	-881.345	-664.236	-6.171.867	-15.841	-45.756	-9.594.103
Traspassos	-539.115	584.870					45.755
Saldo final 31.12.09	<u>307.322.395</u>	<u>108.806.287</u>	<u>37.279.191</u>	<u>66.877.219</u>	<u>1.594.062</u>	<u>918.448</u>	<u>522.797.602</u>
AMORTITZACIONS							
Saldo inicial 01.1.09	54.255.580	79.239.779	25.463.728	56.172.500	940.749	0	216.072.336
Entrades	4.703.519	6.708.162	1.900.369	5.550.678	101.994		18.964.722
Baixes		-866.137	-606.123	-6.131.951	-9.063		-7.613.274
Traspassos							0
Saldo final 31.12.09	<u>58.959.099</u>	<u>85.081.804</u>	<u>26.757.974</u>	<u>55.591.227</u>	<u>1.033.680</u>	<u>0</u>	<u>227.423.784</u>
PROVISIONS							
Saldo inicial 1.1.09	-	252.935	87.883	259.817	13.280		613.915
Entrades	-	-	-	-	-		
Sortides	-	-	-	-	-		
Saldo final 31.12.09	<u>0</u>	<u>252.935</u>	<u>87.883</u>	<u>259.817</u>	<u>13.280</u>	<u>0</u>	<u>613.915</u>
VALOR NET COMPTABLE							
Inicial 1.1.09	248.314.601	23.486.652	9.874.925	11.568.791	581.772	682.142	294.508.883
Final 31.12.09	248.363.296	23.471.548	10.433.334	11.026.175	547.102	918.448	294.759.903

- a) Amb data 4 de maig de 2001 es va signar el Contracte Programa entre la Universitat i la Fundació Politècnica de Catalunya pel període 2001-2006, en el qual s'acordà que amb motiu del trasllat de l'escola de Fotografia i de l'escola de Multimèdia de Terrassa, la Fundació dóna a la Universitat les inversions realitzades en les esmentades Escoles, el valor net comptable de les quals al 31 de desembre de 2000 era de 633 milers d'euros. Donat que la Fundació continua utilitzant aquest immobilitzat material (614 milers d'euros) i immaterial (19 milers d'euros) per dur a terme la seva activitat al nou edifici de Terrassa (Edifici Egarmèdia), la Universitat va fer una provisió per la totalitat de l'immobilitzat rebut.
- b) Al 31 de desembre de 2009 hi ha elements de l'immobilitzat material amb un cost de 132.423 milers d'euros que estan totalment amortitzats i que encara estan en ús.
- c) Els elements pertanyents a tercers, cedits temporalment a la Universitat, i inclosos a l'immobilitzat material i immaterial, són els següents:

UNIVERSITAT POLITÈCNICA DE CATALUNYA

	En euros			Total
	Terrenys	Construccions	Drets de superfície	
Facultat de Matemàtiques	1.249.745			1.249.745
Maquinària tèxtil		1.076.598		1.076.598
Terrenys Campus Castelldefels			2.402.500	2.402.500
	1.249.745	1.076.598	2.402.500	4.728.843

- Els Terrenys de la Facultat de Matemàtiques són propietat de la Universitat de Barcelona. Inicialment, segons acord de l'any 1980, varen estar cedits a la Universitat Politècnica de Catalunya per un període de 12 anys des de la seva entrada en funcionament. Amb data 16 de maig de 2001 es va signar un nou acord pel qual la Universitat de Barcelona cedeix la propietat del solar i l'edifici a la Universitat Politècnica de Catalunya. En el present exercici no ha estat encara inscrita al Registre de la propietat la transmissió de la titularitat a favor de la Universitat.
- La Universitat va rebre en cessió d'ús indefinit Maquinària tèxtil per valor de 277 i 799 milers d'euros als exercicis 1997 i 1999, respectivament, destinada a l'activitat docent i investigadora.
- El 19 de juny de 2003 la Universitat va signar amb l'ajuntament de Terrassa l'acord de cessió d'un solar ubicat a l'antic "Vapor Sala". La Universitat no ha registrat aquest terreny com a bé rebut.
- El 21 d'abril de 2005, l'ajuntament de Vilanova i la Geltrú cedeix en règim de concessió administrativa a la UPC, per un termini de 50 anys, la segona planta de l'edifici Neàpolis de 1.310 m²

A més, s'inclouen al balanç altres terrenys dels quals la Universitat no en té la propietat, però sí la seva cessió indefinida mentre es destinin a l'ensenyament. Són els següents:

	En euros
ETS. d'arquitectura del Vallès	2.470.160
EU. Politècnica de Vilanova i la Geltrú	643.083
Escola de Fotografia de Terrassa	408.688
Biblioteca de Terrassa i Escola d'arts i Oficis de Terrassa	991.670
Residència d'estudiants de Terrassa i ETS. d'enginyers Industrials	1.171.974
EU. d'enginyeria Tècnica Industrial de Terrassa	383.446
Biblioteca i Residència d'estudiants de Vilanova i la Geltrú	112.293
Total	6.181.314

UNIVERSITAT POLITÈCNICA DE CATALUNYA

6. Immobilitzat financer

Els moviments registrats durant l'exercici en el compte d'immobilitzacions financeres han estat els següents:

	En euros			
	Saldo a 01.01.09	Altes	Baixes	Saldo 31.12.09
Immobilitzat financer	2.664.794	319	0	2.665.113
Provisió per depreciació	(771.682)		152.058	(619.624)
Total	<u>1.893.112</u>	<u>319</u>	<u>152.058</u>	<u>2.045.489</u>

La relació de les participacions comptabilitzades de les quals és titular la Universitat a 31 de desembre de 2009 és la següent:

ACCIONS	Participació	En euros				
		Capital Social	Fons propis	Participació UPC	Provisions	Valor net
INNOVA 31 SA	37,00%	3.000.000	2.139.038	1.110.000	(318.556)	791.444
Parc Mediterrani de la Tecnologia SL	99,91%	193.066	255.020	319.833	(65.043)	254.790
UPCnet SL	99,90%	309.515	861.683	309.221		309.221
AIDIT SL	50,00%	345.582	661.617	300.506		300.506
EDICIONS UPC SL	99,91%	135.392	297.606	530.637	(233.299)	297.338
INVERTEC	0,14%	17.858.000	15.910.367	25.000	(2.727)	22.273
Altres empreses amb participació		-	-	69.916		69.916
Total				<u>2.665.113</u>	<u>(619.624)</u>	<u>2.045.489</u>

6.1 INNOVA 31, SL

El 19 de juny de 2000 es va constituir la societat INNOVA 31, SA, amb un capital social de 3.000 milers d'euros. L'objecte social de la Societat és la promoció d'empreses que duguin a terme projectes empresarials amb contingut tecnològic i l'elaboració de plans d'estudis de viabilitat i plans estratègics. La participació de la Universitat és de 1.110 milers d'euros.

6.2 Parc Mediterrani de Tecnologia

El 21 de gener de 2001 es va constituir la societat Parc Mediterrani de la Tecnologia, SL, amb un capital social de 3.006 euros. L'objecte social de la Societat és la gestió de la construcció d'edificis on està previst que s'ubiquin els centres RDIT d'empreses privades i la conservació i manteniment d'espais externs que formen el Parc. Amb data 4 de març de 2002 la Universitat va subscriure una ampliació de capital mitjançant l'aportació d'un centre de transformació amb un valor net comptable de 178.949 euros, amb l'emissió de 178.949 noves participacions de valor nominal d'1 euro cadascuna.

UNIVERSITAT POLITÈCNICA DE CATALUNYA

El 16 de juliol de 2003 es va reduir el capital social de la Societat en la quantitat de 127.368 euros, mitjançant la disminució del valor nominal de les participacions, passant a tenir un valor de 0,30 euros. Acte seguit es va augmentar el capital social en 138.480 euros, mitjançant l'emissió i posada en circulació de 461.600 participacions de 0,30 cèntims d'euro. La Universitat va subscriure una ampliació mitjançant l'aportació d'unes instal·lacions elèctriques ubicades a la galeria de serveis del Campus de Castelldefels.

6.3 UPCnet, SL

El 24 de novembre de 1998 es va constituir UPCnet, Servei d'accés a Internet de la Universitat Politècnica de Catalunya, SL. A 31 de desembre de 1999, el capital subscrit es composava de 500 participacions de 6,01 euros de valor nominal cadascuna, totalment subscrites i desemborsades. Amb data 28 de desembre de 2000 la Universitat va subscriure l'ampliació de capital mitjançant l'aportació d'equips informàtics per import de 306.516 euros, amb l'emissió de 51.000 noves participacions de valor nominal 6,01 euros cadascuna. Amb data 22 de maig de 2001 es va adaptar el valor nominal de les participacions a euros.

A l'exercici 2000 es va firmar un conveni específic de col·laboració entre la Universitat i UPCnet, l'objectiu del qual és la prestació de serveis informàtics. Aquest conveni té una durada de 20 anys, prorrogables automàticament per períodes de 5 anys. L'última actualització data del 30 de juny de 2008.

6.4 AIDIT, SL

Amb data 18 de febrer de 2002 es va construir la societat Agència d'acreditació de projectes d'investigació, desenvolupament i innovació tecnològica, SL (AIDIT,SL) amb un capital social de 300.506 euros. La societat està participada en un 50% per la Universitat i el 50% restant per la Fundación General de la Universidad Politècnica de Madrid.

El 29 de desembre de 2003 es va reduir el capital social, en 255.430 euros per compensar pèrdues d'exercicis anteriors, mitjançant la disminució del valor nominal de les participacions en 0,85 euros. Simultàniament es va ampliar el capital en 300.506 euros. La UPC va subscriure l'ampliació per un import de 150.253 euros.

6.5 Edicions UPC, SL

El 1994 va ser constituïda la societat Edicions UPC, SL, amb un capital social de 3.005 euros. Durant els exercicis 1995, 1996 i 1997 es van formalitzar ampliacions de capital per un import total de 487 milers d'euros, subscrites íntegrament per la Universitat. El 23 de març de 1999 es va reduir el capital per a compensar pèrdues d'exercicis anteriors per un import de 330 milers d'euros. El 22 de maig de 2001 es va ampliar el capital en 57 euros mitjançant una aportació realitzada per la Universitat. Amb data 12 de setembre de 2001 es va ampliar capital per a compensar pèrdues d'exercicis anteriors, per un import de 70.862 euros. Al desembre de 2004 es va ampliar novament el capital per un import de 300.001 euros. En el mes de juny del 2008 es va reduir el capital social per tal de compensar les pèrdues acumulades i restablir l'equilibri entre el capital i el patrimoni comptable.

UNIVERSITAT POLITÈCNICA DE CATALUNYA

6.6 Societat Catalana d'Inversió en Empreses de Base Tecnològica SA (INVERTEC, SA)

Amb data 11 d'abril de 2003 la Societat Catalana d'Inversió en Empreses de Base Tecnològica SA (INVERTEC, SA) constituïda el 29 de juliol de 2002 amb un capital social de 3.200.000 euros, va ampliar el capital social en 150.000 euros, dels quals la Universitat n'ha subscrit 25.000 euros, corresponents a 25.000 accions a 1EUR cadascuna. L'objectiu de la societat és participar temporalment en el capital d'empreses de base tecnològica de nova creació.

L'any 2009 es fa una ampliació de capital de 12 milions d'euros, subscrita en la seva totalitat pel CIDEM.

6.7 Fundació Politècnica de Catalunya

El 22 de juliol de 1994 es formalitzà la constitució de la Fundació Politècnica de Catalunya creada amb la finalitat bàsica de servir al foment i promoció de les activitats vinculades a la formació permanent, a l'extensió tecnològica i a la millora del potencial de les empreses i dels sectors econòmics i socials de Catalunya.

Les relacions entre la Universitat i la Fundació es regeixen per un conveni específic de col·laboració. Aquest conveni va ésser aprovat per la Junta de Govern de la Universitat el 28 de febrer de 1994 i té una durada de 5 anys, prorrogable automàticament per períodes iguals.

6.8 SalDOS a cobrar i a pagar amb entitats vinculades

En els diferents epígrafs dels balanços a 31 de desembre de 2009 i 2008 s'inclouen saldos a cobrar i a pagar amb entitats vinculades. Els més significatius són els següents:

		En euros			
		Fundació UPC	UPCnet	PMT	Edicions UPC
2009	Deutors pressupostaris	415.934	85.446	170.056	9.788
	Deutors no pressupostaris (Bestretes)	223	391.259	186.856	138.721
	Total saldo deutor	416.157	476.705	356.912	148.509
	Creditor pressupostar	14.995	2.833.425	380.021	33.005
	Creditor no pressupostari (Bestreta)	1.300.000	0	0	0
Total saldo creditor	1.314.995	2.833.425	380.021	33.005	
2008	Deutors pressupostaris	972.896	56.664	177.828	1.802
	Deutors no pressupostaris (Bestretes)	223	391.259	186.856	141.918
	Total saldo deutor	973.119	447.923	364.684	143.720
	Creditor no pressupostari (Bestreta)	3.300.000	-	-	-
	Creditor pressupostari	74.672	2.457.137	340.368	1.609
Total saldo creditor	3.374.672	2.457.137	340.368	1.609	

UNIVERSITAT POLITÈCNICA DE CATALUNYA

7. Deutors a llarg termini

El detall dels deutors a llarg termini és el següent:

	Saldo 01.01.09	Entrades	Traspàs a curt termini	Saldo 31.12.09
Finançament a percebre de la Generalitat per l'amortització dels préstecs a llarg termini	24.501.005			24.501.005
Bestreta a retonar per Centre CIM	120.201			120.201
Bestreta a retornar per la FPC	454			454
Institut de Ciències Fotòniques	4.967.741		(56.917)	4.910.824
CTAE	392.442			392.442
Institut de Geomàtica	150.580			150.580
CIMNE	503.437			503.437
Baolab Microsystems SL	55.463	60.015		115.478
Comptes en participació	722.080			722.080
TOTAL DEUTORS A LLARG TERMINI	31.413.403	60.015	(56.917)	31.416.501

- a) L'import de 24.501 milers d'euros correspon al compromís de garantir, per part de la Generalitat de Catalunya, els retorns dels crèdits atorgats pel Ministerio de Educación y Ciencia en la Convocatòria del Pla Nacional d'R+D+I (2004-2008). (Vegeu nota 13)
- b) La bestreta de l'ICT (Institut Català de Tecnologia) es va atorgar per finançar obres del Centre CIM. La devolució s'efectuarà en dotze pagaments, iniciats l'1 de desembre de 2004 i finalitzats l'1 de desembre de 2015. Aquesta bestreta està traspassada a la Fundació Centre CIM.
- c) La bestreta atorgada a la Fundació Politècnica de Catalunya, va ser per un import inicial de 1.135 milers d'euros.
- d) Correspon a les bestretes reemborsables atorgades a la UPC pel Ministerio de Ciencia y Tecnología i traspassades a l'Institut de Ciències Fotòniques.
- e) L'any 2008 el Ministerio de Ciencia e Innovación (MICINN) va atorgar a la UPC les bestretes per ser traspassades a l'Institut de Ciències Fotòniques, al CTAE, a l'Institut de Geomàtica i Baolab Microsystems SL, d'acord amb la convocatòria de concessió d'ajudes per a projectes d'I+D realitzats en Parcs Científics i Tecnològics. Aquest imports a cobrar compensen les anualitats registrades a creditors a llarg termini. (Vegeu nota 13)
- f) L'any 2009 l'import registrat correspon a la segona anualitat de les bestretes atorgades pel MICINN a Baolab Microsystems SL, a través de la UPC. (Vegeu nota 13).
- g) Comptes en participació: el Centre d'Innovació i Desenvolupament Empresarial (CIDEM) va acordar la concessió de Trampolins Tecnològics (TT) a través del programa INNOVA de la Universitat. Els TT són un instrument de capital concepte dissenyat pel CIDEM per donar suport financer a projectes basats en innovacions tecnològiques. Aquest model de finançament, des de l'any 2003 es realitza segons la figura contractual de comptes de participació. La Universitat rep l'import per realitzar les esmentades participacions del

UNIVERSITAT POLITÈCNICA DE CATALUNYA

CIDEM, quedant comptabilitzat un passiu a l'epígraf "Ingressos a distribuir en diversos exercicis". (Vegeu nota 11).

h) A 31 de desembre de 2009 els contractes signats amb empreses són els següents:

En euros	Total
Engindat Solutions S.L.	87.300
Openwired, S.L.	84.780
Baolab Microsystem, S.L.	100.000
Astron Biomedical S.L.	50.000
Justinmind S.L.	100.000
Tecn.solar concentradora S.L.	100.000
Elephant Memo S.L.	100.000
Hidrometeorological	100.000
	722.080

8. Deutors per drets reconeguts

La composició dels Deutors a 31 de desembre de 2009 i 2008 és la següent:

	En euros	
	2009	2008
Deutors pressupostaris	89.634.227	85.416.801
Provisions per a insolvències	(2.552.488)	(1.727.370)
Deutors no pressupostaris	2.794.862	2.833.452
Total	89.876.601	86.522.883

a) Deutors pressupostaris

Els saldos dels principals deutors són els següents:

	En euros	
	2009	2008
Generalitat : Dep. d'Innovació, Univ .i Empresa	41.608.178	36.621.224
Ministerio de Educación y Ciencia	10.609.479	7.166.179
Consorci Escola Industrial	846.554	1.055.198
Cidem	3.433.120	2.106.453
Ministerio Industria	1.477.899	1.187.469
Agaur.Agencia Gestió Ajuts	4.370.201	2.646.476
Generalitat : Dep. de Treball	702.228	728.781
Ajuntament de Manresa	12.716	57.419
BCN.SUPERCOMPUTING CENTER	561.817	1.732.656
Ministerio de fomento	789.516	1.204.437
Altres deutors	25.222.519	30.910.509
Total deutors sector públic	89.634.227	85.416.801

UNIVERSITAT POLITÈCNICA DE CATALUNYA

- El saldo a cobrar del **Departament d'Innovació, Universitats i Empresa de la Generalitat** a 31 de desembre de 2009 inclou, deutes antics corresponents als exercicis 2002 al 2005 per import de 6.534 milers d'euros.

També s'hi inclou l'anualitat 2009 corresponent al Programa de Formació per a la Recerca (PROFOR) per import de 3.548 milers d'euros; 11.779 milers d'euros corresponents a la millora addicional condicionada a objectius

Respecte al finançament del Pla d'Inversions resten pendents de cobrament 4.588 milers d'euros de l'anualitat 2006 i 7.638 milers d'euros del 2009.

- El saldo a cobrar del **Ministerio de Educación y Ciencia** correspon principalment a les subvencions concedides per a la realització de projectes de recerca, gestionats pel Centre de Transferència de Tecnologia, a la part no ingressada de la matrícula del curs acadèmic 2009/2010 d'alumnes becats i d'alumnes que pertanyen a famílies nombroses de tres fills, així com altres subvencions.

b) Provisions per insolvències

El total de la provisió correspon a les següents partides: 139 mil euros corresponents a la bestreta d'Edicions UPC, 1.875 milers d'euros d'una provisió global pel deute dels clients vinculats a l'activitat de recerca, finalment una provisió de 540 milers d'euros corresponents a diverses partides de dubtós cobrament.

c) Deutors no pressupostaris

	En euros	
	2009	2008
Fundació Politècnica de Catalunya	223	223
Edicions UPC, SL	131.721	141.917
UPCNet, SL	391.259	391.259
Parc Mediterrani de la Tecnologia, SL	186.856	186.856
Altres deutors	2.077.803	2.113.197
Total	2.794.862	2.833.452

- Els saldos amb la Fundació Politècnica de Catalunya, Edicions UPC, SL i UPCNet, SL corresponen a bestretes concedides per fer front a despeses de funcionament. La bestreta concedida al Parc Mediterrani de la Tecnologia té com a finalitat finançar un edifici al campus de Castelldefels.
- Dins d'altres deutors s'hi inclouen les bestretes al professorat del Centre de Transferència de Tecnologia per realitzar despeses de funcionament dels projectes de recerca.

9. Tresoreria

La composició de la tresoreria a 31 de desembre de 2009 i 2008 és la següent:

UNIVERSITAT POLITÈCNICA DE CATALUNYA

	En euros	
	2009	2008
Caixa	21.280	30.609
Bancs	5.038.357	4.808.726
Total	5.059.637	4.839.335

10. Fons propis

Els moviments registrats durant l'exercici en els comptes de fons propis han estat els següents:

	En euros				
	Saldo 01.01.09	Entrades	Sortides	Aplicació del resultat	Saldo 31.12.09
Patrimoni	17.728.510			(5.156.099)	12.572.411
Patrimoni lliurat en cessió	(4.458.717)	(1.815.057)			(6.273.774)
Patrimoni rebut en cessió	4.728.843				4.728.843
Resultat de l'exercici 2008	(5.156.099)			5.156.099	0
Resultat de l'exercici 2009				(8.320.278)	(8.320.278)
Total	12.842.537	(1.815.057)		(8.320.278)	2.707.202

El detall del patrimoni lliurat en cessió és el següent:

	En euros
Terrenys Residència estudiants a Barcelona	499.981
Terrenys Residència estudiants Vilanova	1.171.974
Terrenys Residència estudiants Terrassa	643.084
Local cedit a CESCA	270.000
Locals cedits al centre CIM	1.196.723
Mobiliari cedit al centre CIM	451.064
Locals cedits a BSC	881.365
Mobiliari cedit a BSC	16.783
Mobiliari i equips CIMNE	473.465
Mobiliari cedit a residències d'estudiants de Barcelona i Terrassa	669.335
Total patrimoni lliurat en cessió	6.273.774

- Terrenys Residència estudiants a Barcelona: Terrenys lliurats en cessió a l'empresa que té adjudicada la Residència d'estudiants situada al Campus Nord de Barcelona. El període de concessió és de 45 anys. La concessió finalitza el 2047.

UNIVERSITAT POLITÈCNICA DE CATALUNYA

- Terrenys Residència estudiants Vilanova: Terrenys lliurats en cessió a l'empresa que té adjudicada la Residència d'estudiants situada al Campus de Vilanova i la Geltrú per un període de 49 anys i sis mesos i finalitzarà el desembre del 2051.
- Terrenys Residència estudiants Terrassa: Terrenys lliurats en cessió a l'empresa que té adjudicada la Residència d'estudiants situada a Terrassa des de l'1 de setembre del 1996. El període de concessió és de 45 anys i finalitza el 31 d'agost del 2042.
- Local cedit a CESCO: Correspon a la valoració del local situat a l'edifici A1 del Campus Nord (Annexus).
- Locals i mobiliari cedit al centre CIM: Cessió d'espais i mobiliaris al centre CIM ubicats a l'edifici U del Campus Sud.
- Locals i mobiliari cedit al BSC: S'inclouen locals i equipaments cedits al Barcelona Supercomputing Center (BSC) ubicat a l'edifici R.
- Mobiliari i equips CIMNE: Cessió d'ús de diversos equipaments i instal·lacions adquirits per la UPC mitjançant el finançament obtingut per la convocatòria de Parcs Tecnològics al CIMNE ubicat a l'edifici PMTH.

11. Ingressos a distribuir en diversos exercicis

El moviment del compte d'ingressos a distribuir en diversos exercicis durant l'any 2009 ha estat el següent:

	Euros			
	Saldo inicial 1.1.09	Entrades de l'exercici	Imputació a Resultats	Saldo final 31.12.09
Subvencions de capital inversions	146.189.333	7.820.123	(7.062.890)	146.946.566
Comptes en participació	722.080			722.080
Total	146.911.413	7.820.123	(7.062.890)	147.668.646

- Els ingressos a distribuir en diversos exercicis es componen de les subvencions de capital de la Generalitat, de l'Estat, i del sector privat per al finançament de béns de capital fix i de les donacions rebudes, d'acord amb la política comptable de reconeixement d'ingressos explicada a la nota 3.1.7.
- Dins de les entrades de l'exercici s'inclou les donacions rebudes per un import de 40,4 milers d'euros.

12. Provisions per a riscos i despeses

Els moviments registrats en els comptes inclosos dins provisions per a riscos i despeses, han estat els següents:

UNIVERSITAT POLITÈCNICA DE CATALUNYA

	En euros				Saldo final 31.12.09
	Saldo inicial 1.1.09	Entrades	Baixes	Traspassos	
Provisió recàrrecs Seguretat Social	757.275				757.275
Provisió per pensions	6.597.947	329.897			6.927.844
Total	7.355.222	329.897	0	0	7.685.119

- Hi ha recàrrecs de constrenyiment pendents de pagament a la Seguretat Social per import de 757 milers d'euros, conseqüència de l'ingrés fora de termini de les quotes patronals corresponents als mesos de març a desembre de 1992. Aquest import va quedar fixat mitjançant resolució de la Tresoreria General de la Seguretat Social, de 10 de desembre de 1998, per la que es va denegar la sol·licitud de condonació presentada prèviament per la Universitat. Davant aquesta denegació, la Universitat va interposar un altre recurs que està pendent de resolució. Per aquesta contingència la Universitat manté aquesta provisió i un romanent de tresoreria específic per aquest mateix concepte a la comptabilitat pressupostària.
- La Universitat, en base a un estudi actuarial realitzat al gener de 2009, ha regularitzat la dotació per l'exercici 2009.

13. Creditors a llarg termini

Els moviments dels creditors a llarg termini registrats durant l'exercici han estat els següents:

	Saldo a 01.01.09	Préstecs disposats	Reclassificació a curt termini	Reclassificació procedent del curt termini	Saldo a 31.12.2009
Bestreta Fons FEDER	0	1.211.385	(121.139)		1.090.246
Bestreta reintegrable	46.078.949	2.220.560	(4.673.281)	1.827.651	45.453.879
Adequació d'espais	1.185.344		(117.661)		1.067.683
Total	47.264.293	3.431.945	(4.912.081)	1.827.651	47.611.808

Adequació d'espais

El préstec d'import 1.185.344 correspon a les obres realitzades a la seu de la Fundació UPC finançades pel contractista. Préstec a retornar en 10 anys a un tipus d'interès de l'euribor +2,25, revisable al mes de juny.

Bestreta reintegrable

El Ministerio de Ciencia y Tecnología va atorgar el 29 de desembre de 2000 un préstec per import de 14.755 milers d'euros per al finançament d'equipament i infraestructura científicotecnològica i per serveis a l'activitat empresarial, així com

UNIVERSITAT POLITÈCNICA DE CATALUNYA

per a sistemes d'informació. Part d'aquest import va ser concedit a través de la Fundació Parc Científic (1.502 milers d'euros).

Tanmateix, el Ministerio de Ciencia y Tecnología va atorgar el 28 de desembre de 2001 un préstec per import de 180 milers d'euros per al finançament del projecte de Tecnologies per a l'Internet inalàmbric realitzat per l'entitat vinculada Parc Mediterrani de la Tecnologia.

El 17 de desembre de 2002, el Ministerio de Ciencia y Tecnología va atorgar un préstec per import de 1.683 milers d'euros. La finalitat del préstec era el finançament de dos projectes: un per la investigació d'excedència en el camp de les ciències fotòniques i l'altre per import de 783 milers d'euros per diversos projectes d'investigació.

El 17 de desembre de 2003, el Ministerio de Ciencia y Tecnología va atorgar dos préstecs per import de 1.257 euros per al finançament dels projectes d'investigació. Aquests préstecs van ser disposats durant l'any 2004.

El 18 de novembre de 2004 el Ministerio de Educación y Ciencia (MEC) atorgà un préstec de 963 milers d'euros pel finançament de dos projectes d'investigació. Aquest préstec es va cobrar l'any 2008.

La convocatòria 2005 del MEC (anualitats 2005 i 2006) per a la concessió d'ajudes per a projectes d'I+D realitzats en Parcs Científics i Tecnològics, per import de 14.814 milers d'euros. Les dues anualitats han estat cobrades a l'any 2008.

La convocatòria 2006 del MEC (anualitats 2006 i 2007) per a la concessió d'ajudes per a projectes d'I+D realitzats en Parcs Científics i Tecnològics per import total de 9.686.796 euros. La primera anualitat es va cobrar el 2007 per un import de 5.410 milers d'euros i l'any 2009 es va cobrar l'anualitat corresponent per un import de 4.276 milers d'euros.

Tant per la convocatòria 2005 com per la convocatòria 2006 existeix la garantia de retorn per part de la Generalitat (Vegeu nota 7).

La convocatòria 2007 del MEC (anualitats 2007 i 2008) per a la concessió d'ajudes per a projectes d'I+D realitzats en Parcs Científics i Tecnològics per import total de 9.121.810 euros. Les dues anualitats han estat cobrades a l'any 2008. Dins de la convocatòria s'inclouen 5.558.716 euros transferits a altres entitats donat que la UPC fa de entitat col·laboradora i transfereix els fons a altres entitats (Inst. de Ciències Fotòniques, CTAE i Inst. De Geomàtica) aquestes quantitats es retornaran a la UPC per aquestes entitats. (veure nota7).

L'any 2009 s'ha cobrat una bestreta a compte de la convocatòria FEDER resolta l'any 2008. Aquesta bestreta és al 0% a retornar en 10 anys.

L'any 2009 també s'ha cobrat la convocatòria de l'any 2008 regulada pel conveni de col·laboració entre l'Administración General del Estado i la Comunitat Autònoma, per import de 2.160 milers d'euros i la segona anualitat de la convocatòria Parcs 2007 corresponents a Baolab per import de 60 milers d'euros (Vegeu nota 7.f)

UNIVERSITAT POLITÈCNICA DE CATALUNYA

La composició de les bestretes atorgades és la següent:

Any concedit	Any disposat	Saldo a 01.01.09	Disposició 2009	Reclassificació a curt termini	Reclassificació procedent del curt termini	Saldo a 31.12.2009
2000	2001	7.362.396		(1.229.571)		6.132.825
2001	2002	121.464		(14.395)		107.069
2002	2003	1.122.098		(140.263)		981.835
2003	2004	781.521		(44.656)		736.865
2003	2004	255.645		(25.564)		230.081
2004	2005	802.913		(179.817)		623.096
2005	2006	20.503.526		(1.685.414)		18.818.112
2006	2007	4.276.038				4.276.038
2007	2008	9.177.273				9.177.273
2008	2009		2.220.560			2.220.560
	Bestretes retornades	(385.290)				(385.290)
	Amortitzacions aplaçades	2.061.365		(1.353.601)	1.827.651	2.535.415
		46.078.949	2.220.560	(4.673.281)	1.827.651	45.453.879

L'interès de totes les bestretes reintegrables és del 0% i l'amortització fins l'any 2023.

La Universitat ha demanat anualment aplaçaments al Ministerio de Economía y Hacienda de les amortitzacions amb venciment 2004, 2005, 2006 i 2007.

En resum, l'import aplaçat i els interessos són:

Venciment	Import aplaçat	Import interessos
Desembre 2010	1.356.601	151.344
Desembre 2011	1.618.591	191.047
Desembre 2012	913.826	185.200
Total	3.889.018	527.591

14. Creditors a curt termini

14.1 Creditors

Aquest epígraf presenta el següent detall:

	En euros	
	2009	2008
Creditors Pressupostaris	25.073.067	25.216.818
Administracions Públiques	14.672.423	12.110.685
Altres creditors no pressupostaris	36.346.709	37.674.439
Total	76.092.199	75.001.942

14.1.1 Creditors pressupostaris

El detall d'aquest concepte és com segueix:

UNIVERSITAT POLITÈCNICA DE CATALUNYA

	En euros	
	2009	2008
Creditors per serveis de neteja i vigilància	360.356	406.330
Creditors d'empreses constructores	108.104	828.144
Creditors per subministrament energètic	2.574.807	2.541.039
Entitats corporatives	3.261.447	2.873.914
Altres creditors	18.768.354	18.567.391
Creditors Pressupostaris	25.073.068	25.216.818

14.1.2 Administracions Públiques

Els conceptes que componen el compte són els que es detallen a continuació:

	En euros	
	2009	2008
Renda Persones Físiques	5.737.629	5.219.206
Seguretat Social	8.632.960	8.003.867
Impost del Valor Afegit	(337.388)	(1.680.811)
Altres conceptes	639.222	568.603
Total	14.672.423	12.110.685

- El saldo de Seguretat Social, pendent de pagament a 31 de desembre de 2009, correspon a les quotes dels mesos d'octubre a desembre de 2009, les quals s'han ingressat durant el primer trimestre de 2010.
- El saldo d'Hisenda Pública correspon a les retencions a compte de l'Impost sobre la Renda de les Persones Físiques del mes de desembre de 2009, les quals s'han ingressat al gener de 2010.
- La Universitat està, en relació a l'IVA, subjecta a la regla de la prorrata. El saldo deutor pendent a la data de tancament correspon al resultat de les liquidacions de l'IVA de l'exercici 2009.
- El saldo d'altres conceptes correspon a les quotes de Drets Passius, MUFACE i altres entitats, del mes de desembre de 2009, les quals s'han ingressat al gener de 2009.

14.1.3 Altres creditors no pressupostaris

El detall d'aquest concepte és el següent:

	En euros	
	2009	2008
Provisió pagues extraordinàries i de vacances	6.236.708	6.117.566

UNIVERSITAT POLITÈCNICA DE CATALUNYA

Provisió per devolució de matrícula	569.346	500.961
Provisió endarreriments prof. associats		
Provisió transferències projectes europeus	6.373.270	4.550.269
Préstecs a curt termini	4.794.420	3.334.049
Préstec a curt termini Fundació UPC	1.300.000	3.300.000
Bestreta per subvencions pendents de cobrament	14.270.000	16.287.000
Altres creditors no pressupostaris	2.802.966	3.584.594
Total	36.346.710	37.674.439

- a) **Provisió transferències projectes europeus:** la Universitat actua com a coordinadora en projectes d'investigació portats a terme per socis col·laboradors. Al tancament de l'exercici, s'ha provisionat un total de 6.373 milers d'euros corresponents a subvencions percebudes que resten pendents d'assignar als socis col·laboradors.
- b) **Préstecs a curt termini:** s'inclou com a préstecs a curt termini, l'import de les bestretes reintegrables procedents del Ministerio de Ciencia y Tecnología amb venciment 2010 (vegeu nota 13).
- c) **Altres creditors no pressupostaris:** inclou bàsicament els cobraments pendents d'aplicació al tancament de l'exercici.
- d) **Bestreta per subvencions pendents de cobrament:** Correspon a l'operació realitzada a 31.12.2009 per tal de compensar el retard en el cobrament de les subvencions de la Generalitat i del MEC.

15. Ajustaments per periodificació

La composició dels ajustaments per periodificació a 31 de desembre de 2009 i 2008 és la següent:

	En euros	
	2009	2008
Preus públics per a prestació de serveis	9.355.873	8.313.883
Ingressos anticipats de projectes de recerca	661.264	585.421
Subvencions i altres ingressos	109.914.645	98.427.175
Subvencions de capital	1.200.000	0
Subvenció amortització Parcs	25.004.442	25.004.442
Total	146.136.224	132.330.921

- a) El saldo de preus públics per a prestació de serveis acadèmics universitaris correspon als ingressos diferits per prestació de serveis acadèmics universitaris dels mesos romanents del curs acadèmic 2009/2010.

UNIVERSITAT POLITÈCNICA DE CATALUNYA

- b) El saldo d'ingressos anticipats de projectes de recerca inclou l'import cobrat en concepte de transferències per a recerca d'annualitats futures.
- c) El saldo de subvencions i altres ingressos inclou l'import dels ingressos rebuts que al tancament de l'exercici no han estat gastats i queden com a romanent afectat (vegeu nota 3.1.9).
- d) El saldo de subvencions de capital correspon a les subvencions no gastades i atorgades a la Universitat com a bestreta a compte del Pla d'Inversions Universitari anualitat 2010.

El moviment del compte durant l'exercici 2009 ha estat el següent:

	Saldo inicial 01.01.09	Entrades de l'exercici	Imputació ingressos distribuir diversos exercicis	Imputació a Ingressos de l'exercici	Saldo final 31.12.09
Diferiment d'ingressos per preus públics	8.313.883	9.355.873		(8.313.883)	9.355.873
Subvencions de capital	0	17.053.427	(7.820.123)	(8.033.304)	1.200.000
Periodificació romanents subvencions	98.427.175	109.914.645		(98.427.175)	109.914.645
Ingressos anticipats de projectes	585.421	135.000		(59.157)	661.264
Subvenció amortització Parcs	25.004.442				25.004.442
Total	132.330.921	136.458.945	(7.820.123)	(114.833.519)	146.136.224

- La imputació a ingressos a distribuir en diversos exercicis correspon a la part de les subvencions que han estat destinades a finançar béns de capital fix.
- La imputació a ingressos de l'exercici correspon a la part de les subvencions destinades a finançar despesa corrent.

16. Transaccions amb entitats vinculades

En el compte del resultat economicopatrimonial de l'exercici 2009 s'inclouen els següents ingressos i despeses amb entitats vinculades, sent els principals els següents:

	Volum Operacions 2009		Volum Operacions 2008	
	Serveis prestats	Serveis rebuts	Serveis prestats	Serveis rebuts
Fundació Politècnica	3.113.451	116.756	3.642.107	219.680
UPCnet	121.987	14.153.261	57.564	13.076.103
Parc Mediterrani de Tecnologia	139.424	1.230.049	177.828	1.113.856
Edicions UPC	13.563	402.668	5.938	124.663
Total	3.388.425	15.902.734	3.883.437	14.534.302

UNIVERSITAT POLITÈCNICA DE CATALUNYA

17. Vendes i prestacions de serveis

Dins d'aquest apartat s'inclou el volum total de l'activitat relacionada amb vendes de publicacions i impresos, així com la prestació de serveis complementaris a l'ensenyament i els convenis i serveis relacionats amb les empreses.

18. Altres ingressos de gestió ordinària

El detall d'aquest epígraf és:

	En euros	
	2009	2008
Preus públics i taxes	33.870.114	31.804.046
Lloguers	689.079	1.073.127
Concessions	1.130.503	258.476
Interessos	16.566	114.483
Altres	5.903.374	6.715.238
Total	41.609.636	39.965.370

A l'apartat de Concessions, l'increment respecte l'any 2008 és degut a la facturació del dret real de superfície de la parcel·la K atorgat al BSC segons contracte de 28 de juliol de 2008.

19. Transferències i subvencions (ingressos)

El detall dels imports de les transferències i subvencions rebudes en els exercicis 2009 i 2008 és el següent:

	En euros	
	2009	2008
Transferències corrents	24.823.655	21.132.018
Subvencions corrents	214.775.513	196.659.626
Transferències de capital	10.450.735	14.350.281
Total	250.049.903	232.141.925

- L'ingrés per subvencions corrents correspon bàsicament a la subvenció transferida concedida anualment per la Generalitat de Catalunya.
- Les transferències corrents inclouen bàsicament altres subvencions de la Generalitat de Catalunya.
- El compte de transferències de capital inclou les destinades al finançament de projectes de recerca que no suposen l'adquisició d'elements de l'immobilitzat i les traspasades al resultat de l'exercici que corresponen a la part de les subvencions per projectes de recerca que durant l'exercici 2009 s'han materialitzat en despesa corrent (vegeu nota 15).

20. Beneficis i ingressos extraordinaris

Dins de beneficis i ingressos extraordinaris s'inclou:

UNIVERSITAT POLITÈCNICA DE CATALUNYA

	En euros	
	2009	2008
Subvencions de capital traspassades al resultat de l'exercici	7.062.890	6.810.688
Ingressos extraordinaris	444.721	1.635.126
Total	7.507.611	8.445.814

L'ingrés de subvencions de capital traspassades al resultat de l'exercici correspon a la part proporcional de la depreciació experimentada durant el període pels actius finançats amb subvencions de capital (vegeu nota 11).

21. Despeses de personal

L'epígraf de despeses de personal es detalla com segueix:

	En euros	
	2009	2008
Sous, salaris i similars	206.806.658	197.447.926
Càrregues socials	32.040.489	29.795.243
Total	238.847.147	227.243.169

Sous, salaris i similars inclou, entre d'altres conceptes, les despeses del Capítol I de la liquidació pressupostària.

El número de personal de la Universitat a la data de tancament dels exercicis 2009 i 2008 és el següent:

	2009	2008
Personal docent		
Professorat Numerari	1.331	1.358
Professorat Contractat	2.142	1.998
Total	3.473	3.356
Personal d'administració i serveis (PAS)		
P.A.S. Funcionari	921	883
P.A.S. Laboral	1.295	1.224
Total	2.216	2.107
Total personal	5.689	5.463

22. Transferències i subvencions (Despeses)

Són transferències i subvencions corrents que es destinen a institucions relacionades amb la Universitat, bàsicament fundacions i associacions estudiantils.

23. Pèrdues i despeses extraordinàries

Dins de pèrdues i despeses extraordinàries s'inclouen els següents saldos:

	En euros	
	2009	2008
Pèrdues procedents de l'immobilitzat material	120.015	32.217
Despeses i pèrdues extraordinàries	1.366.502	1.395.389
Total	1.486.517	1.427.606

Les despeses i pèrdues extraordinàries inclouen principalment les anul·lacions d'ingressos liquidats als pressupostos d'exercicis anteriors.

24. Honoraris d'auditoria

Els honoraris rebuts per BDO AUDITORES SL pels serveis d'auditoria totalitzen 29.000 euros (iva inclòs). No hi ha honoraris rebuts per altres serveis prestats per altres societats que utilitzen la marca BDO AUDITORES SL.

25. Medi ambient

No es preveuen contingències, indemnitzacions ni altres riscos de caràcter ambiental en els que pogués incórrer la Universitat que fossin susceptibles de provisió. En aquest sentit, els eventuais riscos que poguessin derivar-se estarien adequadament coberts mitjançant la pòlissa d'assegurança de responsabilitat civil subscrita per la Universitat .

Durant l'exercici 2009 la Universitat ha rebut subvencions per import de 549.490 euros, per finançar activitats relacionades amb el medi ambient. L'import destinat a aquestes activitats ha estat de 498.555 euros.

UNIVERSITAT POLITÈCNICA DE CATALUNYA

26. Quadres de finançament

27.1 Variació capital circulant

	En euros			
	2009		2008	
	Augments	Disminucions	Augments	Disminucions
Deutors	3.353.718		5.170.731	
Creditors		65.090		9.088.210
Inversions financeres temporals				
Tresoreria	220.302		745.139	
Ajustaments per periodificació		13.805.303		11.123.429
Total	3.574.020	13.870.393	5.915.870	20.211.639
Variació del capital circulant	-10.296.373		-14.295.769	

27.2 Ajustaments a realitzar per a arribar als recursos procedents d'operacions de gestió

	En euros	
	2009	2008
Resultat de l'exercici	-8.320.278	(-5.156.099)
Augments:	19.429.365	17.522.249
- Dotació a l'amortització	19.131.512	18.098.733
- Benefici provinent de l'immobilitzat	-152.058	19.498
- Provisió depreciaió immobilitzat financer	120.014	251.137
- Pèrdues procedents de l'immobilitzat	329.897	28.037
- Dotació Provisió premi jubilació		-875.156
	7.062.890	
Disminucions:	7.062.890	6.810.689
- Subvencions de capital traspasades a resultats		6.810.689
Recursos procedents d'operacions de gestió	4.046.197	5.555.461

UNIVERSITAT POLITÈCNICA DE CATALUNYA
Memòria de l'exercici 2009

FONS APLICATS	2009	2008	FONS OBTINGUTS	2009	2008
Recursos aplicats en operacions de gestió	-4.046.197	-5.555.461	Ingressos a distribuir en diversos exercicis	7.820.123	9.397.986
Adquisicions d'immobilitzacions materials i immaterials	22.506.792	29.615.212	Deutes a llarg termini	3.431.945	10.362.617
Adquisicions d'immobilitzacions financeres	319		Traspàs a curt termini de deutors a llarg termini	56.917	56.917
Deutors a llarg termini	60.015	5.715.169	Altres deutes		
Traspàs provisió per a riscos i despeses a curt termini			Cancel·lació deutes		
Traspàs a curt termini creditors a llarg	4.912.081	5.747.898	Aplaçament deutes procedent de curt termini	1.827.652	1.409.529
Cancel·lació de préstecs a llarg termini			Alienacions d'immobilitzat financer		
Total aplicacions de fons	23.433.010	35.522.818	Total orígens de fons	13.136.637	21.227.049
			Disminució del capital circulant	10.296.373	14.295.769
Total	23.433.010	35.522.818	Total	23.433.010	35.522.818

UNIVERSITAT POLITÈCNICA DE CATALUNYA

28. Altres documents relacionats amb l'estat de liquidació del pressupost

28.1 Operacions extrapressupostàries

28.1.1 Deutors per operacions extrapressupostàries

Els saldos deutors per operacions extrapressupostàries al 31 de desembre de 2009 i 2008 han estat els següents (expressat en euros):

Comptes deutors	Saldo 01.01.09	Ingressos	Pagaments	Saldo 31.12.09
Bestretes i préstecs concedits				
Bestretes de Personal	-126.884	384.328	408.709	-151.265
Bestretes Vàries a justificar	-23.921	0	0	-23.921
Bestretes a Centres (Antics Fons de Maniobra)	-224.847	155.549	1.550	-70.848
Bestretes UPCNET	-391.259	0	0	-391.259
Bestretes Edicions UPC	-141.917	3.196	0	-138.721
Fundació Politècnica Catalunya	-223	0	0	-223
Parc Mediterrani de Tecnologia	-186.856	0	0	-186.856
Avançades per compres o serveis	-28.367	7.706	6.878	-27.539
Préstec a empreses	-62.154	0	0	-62.154
Crèdits a llarg termini	-135.681	0	0	-135.681
Dipòsits a curt termini				
Valors de Renda fixa a curt termini	-2	1.207.000	1.207.000	-2
Fiances Constituïdes a curt termini	-6.745	0	0	-6.745
Altres deutors no Pressupostaris				
Comptes d'avançada CTT	85.785	1.297.913	1.298.772	84.927
Pagaments pendents de justificar	-63.072	8.455	846	-55.463
Altres deutors	-1.477.216	662.654	779.482	-1.594.045
Total comptes deutors	-2.783.359	3.726.801	3.703.237	-2.759.795

Conciliació deutors extrapressupostaris

Deutors Extrapressupostaris (vegeu nota 8)	2.794.862
Crèdits a llarga termini inclosos en deutors a llarg termini	135.682
Periodificació ICFO (*)	(170.748)
Total compte deutors	2.759.795

(*) Moviment financer no extrapressupostari

28.1.2 Creditors per operacions extrapressupostàries

Els saldos creditors per operacions extrapressupostàries al 31 de desembre de 2009 i 2008 han estat els següents (expressat en euros):

UNIVERSITAT POLITÈCNICA DE CATALUNYA

Comptes creditors	Saldo 01.01.09	Ingressos	Pagaments	Saldo 31.12.09
Hisenda Pública Creditora per impostos				
Renda Persones Físiques	5.219.207,02	40.754.537,34	40.236.114,63	5.737.629,73
Retencions Judicials	218,47	0,00	0,00	218,47
Impost del Valor Afegit	-1.680.811,38	9.402.466,15	7.959.044,24	-237.389,47
Previsió Social				
Drets Passius	535.613,69	1.913.735,00	1.909.175,75	540.172,94
Quota Obrera	1.373.859,54	6.054.643,52	5.912.547,58	1.515.955,48
Muface i d'altres Mutualitats	114.583,90	975.172,69	972.802,24	116.954,35
Assegurança Escolar	-81.812,80	0,00	36.310,70	-118.123,50
Quota Patronal	6.629.826,67	38.091.645,51	37.604.467,52	7.117.004,66
Partides pendents d'aplicació				
De Projectes Europeus CTT	2.593,54	0,00	0,00	2.593,54
Ingressos pendents d'aplicació	347.045,57	150.467,20	89.390,96	408.121,81
De Convenis de cooperació educativa	199.340,87	580.879,14	675.403,55	104.816,46
Altres partides pendents d'aplicació CTT	1.834.348,85	384.990,92	1.421.262,54	798.077,23
Diferències a regularitzar	6.179,71	2.304.141,30	2.311.919,12	-1.598,11
Altres partides pendents d'aplicació	0,00	0,00	0,00	0,00
Altres comptes				
Comptes de perceptors CTT	6.035,04	21.974,59	24.093,32	3.916,31
Fiances a curt Termini	16.216.300,69	40.684.333,56	43.074.437,60	13.826.196,65
Cooperativa Abacus	16.551,05	0,00	0,00	16.551,05
Ingressos anticipats	144.696,20	135.000,00	0,00	279.696,20
Previsió Devolució Matrícula	300.000,00	1.424.498,18	1.424.498,18	300.000,00
Altres creditors no pressupostaris	3.303.853,96	4.601.508,62	6.603.017,24	1.302.345,34
Total comptes creditors	34.487.630,59	147.479.993,72	150.254.485,17	31.713.139,14

Conciliació creditors extrapressupostaris:

Creditors Extrapressupostaris (vegeu nota 14 : Suma AAPP + altres creditors)	51.019.132
Operacions exclusivament financeres:	
Provisions Financeres: fres pendents rebre, devolució de beques	-8.440.348
Diferència per actualització EURIBOR aplicat a interessos de deutes a l/t	3.122
Periodificació pagues extres, plans de pensions,...	-6.236.382
Reclassificació a curt termini de deutes a llarg (vegeu nota 13)	-4.912.081
Saldos Inclosos a ajustos per periodificació	279.696
Total compte creditors	31.713.139

- Els saldos d'IRPF, IVA i Seguretat Social corresponen a les retencions a compte, quotes a ingressar i cotitzacions dels últims mesos de 2009, les quals s'han ingressat en el primer trimestre del 2009.
- Des de l'exercici 2001 les cotitzacions a la Seguretat Social (quota patronal) es comptabilitzen com a pagades en el pressupost de l'exercici i es registra l'import pendent de pagar com a un creditor no pressupostari.

UNIVERSITAT POLITÈCNICA DE CATALUNYA

28.2 Conciliació de l'Estalvi del compte del resultat economicopatrimonial de l'exercici 2008 i el romanent de tresoreria a 31 de desembre de 2009

	En euros
ESTALVI DEL COMPTE DE RESULTAT	(8.320.278)
Operacions pressupostàries no reflectides al compte del resultat economicopatrimonial	<u>(3.681.613)</u>
Adquisicions i donacions per altes de l'immobilitzat	(22.506.792)
Adquisicions immobilitzat financer	(319)
Bestreta reintegrable	3.431.945
Préstecs liquidats	
Altres subvencions de capital	17.053.427
Pagament ajuntament, previst en comptabilitat financera	
Préstec a Fotonica (devolució)	
Devolució bestreta reintegrable	(1.599.859)
Retorn bestreta Feder	
Bestreta reintegrable per altres entitats	(60.015)
Operacions comptables no reflectides a la liquidació pressupostària	<u>19.016.536</u>
Dotació amortització immobilitzat	19.131.512
Provisió per depreciació immobilitzat financer	(152.058)
Dotació provisió per insolvències	625.118
Despeses extraordinàries per baixes de l'immobilitzat	120.014
Ajust immobilitzat per incorporació anys anteriors	
Subvencions de recerca traspassades a resultats (de 130)	(7.062.890)
Subvencions de capital traspassades a resultats	(8.033.304)
Variació provisió pagues i vacances	119.142
Altres provisions per despeses de personal	
Provisió factures no comptabilitzades .	(295.696)
Provisió transferències a realitzar	1.823.002
Periodificació de preus públics	1.041.990
Provisió premi de jubilació	329.897
Periodificació d'ingressos per activitat CTT	11.487.648
Provisió interessos aplaçament parcs	(58.504)
Periodificació facturació ICFO	(59.157)
Altres	(178)
Variació del romanent	<u>(9.260.869)</u>
Romanent específic a 31.12.2008	111.126.481
Romanent específic a 31.12.2009	(120.387.350)
Romanent genèric de l'exercici	<u>(2.246.224)</u>
Romanent acumulat d'exercicis anteriors	(77.335.025)
Total romanent genèric acumulat	(79.581.249)

UNIVERSITAT POLITÈCNICA DE CATALUNYA

La documentació adjunta (pàgina 1 a 77) que inclou el balanç a 31 de desembre de 2009, el compte de resultat economicopatrimonial, l'estat de la liquidació del pressupost i la memòria corresponents a l'exercici 2009, han estat signats per la Gerència i el Rector de la Universitat.

Barcelona, a 30 d'abril de 2010



Rector de la Universitat Politècnica de
Catalunya
Magnífic Sr. Antoni Giró Roca



Gerenta de la Universitat Politècnica
de Catalunya
Sra. Josefina Auladell Baulenas