










QUADRE RESUM DELS DIFERENTS MÈTODES D'IDENTIFICACIÓ EN FUNCIÓ DEL COL·LECTIU

Identificació	Signatura	Descripció	Requisits	Com s'obté	Col·lectiu
Usuari i Contrasenya UPC	CIS (Codi d'identificació i signatura)	Sistema de claus concertades basat en usuari i contrasenya, al qual s'afegeix el CIS i el segell electrònic UPC.	<ul style="list-style-type: none"> - Tenir un perfil actiu a la UPC 	<p>El facilita la pròpia UPC en el moment d'atorgar la identitat UPC.</p> <p>En el cas de l'estudiantat, caldrà fer una verificació de la identitat, obrint un tiquet DEMANA</p>	Exclusivament les persones de la Comunitat UPC.
IdCAT Certificat		L' idCAT és un certificat de tipus programari, és a dir, que a diferència del DNI electrònic, no ve en suport de targeta criptogràfica sinó que és un fitxer que cal instal·lar a l'ordinador amb el que volem treballar.	<ul style="list-style-type: none"> - Ser major d'edat - Disposar de DNI (de qualsevol dels països membres de l'espai Schengen), NIF, NIE o passaport vigent 	<ol style="list-style-type: none"> 1. Cal registrar-se a la web del idCat: https://www.idcat.cat/ 2. Cal adreçar-se a una de les ER idCat per validar la identitat. 	Totes les persones que han de tramitar amb la UPC ja siguin de la comunitat UPC o externs poden utilitzar qualsevol d'aquests sistemes d'identificació i signatura.
IdCAT mòbil		IdCAT Mòbil és un mecanisme d'identificació i signatura electrònica en què s'envia una contrasenya d'un sol ús al mòbil. Es pot utilitzar per a identificar-se en la majoria de tràmits amb les	<p>Si es disposa de targeta sanitària del CatSalut (TSI) o de targeta de MUFACE</p> <ul style="list-style-type: none"> - Ser major de 16 anys - Disposar de DNI o TIE (Targeta d'identificació d'estrangers), o Passaport - Un telèfon mòbil - Una adreça electrònica (per consultar les notificacions) 	<p>Per internet: https://www.idcatmobil.cat/</p> <p>Si no es disposa d'una targeta sanitària del CatSalut o MUFACE caldrà fer una videotrucada.</p> <p>https://www.idcatmobil.cat/altavideoid/</p>	




	administracions catalanes i des de qualsevol dispositiu (no cal instal·lar res).	Si no es disposa d'una targeta sanitària del CatSalut o MUFACE <ul style="list-style-type: none">- Ser major de 16 anys- Disposar de DNI o TIE (Targeta d'identificació d'estrangers), o Passaport- Telèfon mòbil personal amb càmera (la validació de la identitat es fa mitjançant un selfie i enregistrant un vídeo)		Totes les persones que han de tramitar amb la UPC ja siguin de la comunitat UPC o externs poden utilitzar qualsevol d'aquests sistemes d'identificació i signatura.
DNI electrònic 	El DNI electrònic , és un certificat digital emmagatzemat en una targeta criptogràfica. Per tal d'utilitzar-lo en els diferents tràmits amb la UPC, caldrà disposar, doncs, d'un lector de targetes, així com haver instal·lat el software corresponent.	<ul style="list-style-type: none">- Ser ciutadà espanyol.	A les oficines d'expedició (comissaries de policia).	
Certificat de persona física de la FNMT Fàbrica Nacional de Moneda y Timbre 	El certificat de la FNMT és un certificat de tipus programari, com l'idCAT. Així doncs, caldrà instal·lar-lo a l'equip per tal de poder operar amb ell.	<ul style="list-style-type: none">- Ser major d'edat o menor emancipat- Disposar de DNI o NIE	<ul style="list-style-type: none">- Com a arxiu descarregable en un ordinador. Enllaç: Obtingui el Certificat amb programari. – Cal acreditar la identitat a una de les Oficines d'Acreditació d' Identitat- Fent servir un DNIE. Enllaç: Obtingui el Certificat amb DNIE.	
Cl@ve 	És un sistema de claus concertades (usuari més contrasenya), que permet que l'usuari no	<ul style="list-style-type: none">- Disposar de DNI o NIE- Disposar de telèfon mòbil- En funció del tipus de registre (BÀSIC O AVANÇAT) es podrà disposar de:	Per registrar-se a Cl@ve, hi ha quatre modalitats corresponents a dos nivells de registre: REGISTRE BÀSIC	



	<p>hagi de recordar claus diferents per accedir als diferents serveis.</p>	<ul style="list-style-type: none">○ Cl@ve PIN○ Cl@ve Mòvil○ Cl@ve Permanente○ Cl@ve Firma	<ul style="list-style-type: none">- A través d'internet per videotrucada- A través d'internet amb carta d'invitació <p>REGISTRE AVANÇAT</p> <ul style="list-style-type: none">- A través d'internet amb certificat electrònic o DNle- Presencialment a una oficina de registre.	<p>Totes les persones que han de tramitar amb la UPC ja siguin de la comunitat UPC o externs poden utilitzar qualsevol d'aquests sistemes d'identificació i signatura.</p>
<p>Cl@ve PIN</p> 	<p>Aquest sistema d'identificació electrònica està basat en l'ús d'un codi escollit per l'usuari i un PIN comunicat al telèfon mitjançant l'app Cl@ve o amb un missatge SMS.</p>	<ul style="list-style-type: none">- Estar registrat al sistema Cl@ve amb REGISTRE BÀSIC O AVANÇAT- Tenir instal·lada la APP Cl@ve al mòbil- Disposar de DNI o NIE i telèfon mòbil- Adreçat a persones que accedeixen de forma esporàdica, ja que la contrasenya té una validesa molt limitada en temps.	<ol style="list-style-type: none">1. Registrar-se a Cl@ve2. Instal·lar-se la APP Cl@ve3. Obtenció del PIN mitjançant la APP Cl@ve (opció Cl@ve PIN) o SMS	
<p>Clave Mòvil</p> 	<p>Permet que l'usuari s'autentiqui simplement confirmant la petició de autenticació que li arribarà a l'aplicació mòbil Cl@ve.</p>	<ul style="list-style-type: none">- Estar registrat al sistema Cl@ve amb REGISTRE BÀSIC O AVANÇAT- Tenir instal·lada la APP Cl@ve al mòbil- Disposar de DNI o NIE i telèfon mòbil	<ol style="list-style-type: none">1. Registrar-se a Cl@ve2. Instal·lar-se la APP Cl@ve3. Obtenció del PIN mitjançant la APP Cl@ve (opció Cl@ve Mòvil)	
<p>Cl@ve Permanente</p> 	<p>L'autenticació es fa en base a un nom d'usuari (DNI o NIE) i una contrasenya. A més, pels serveis d'administració electrònica que requereixin un nivell de seguretat elevat, es reforça l'autenticació</p>	<ul style="list-style-type: none">- Estar registrat al sistema Cl@ve amb REGISTRE AVANÇAT- Disposar de DNI o NIE i telèfon mòbil- Adreçat a usuaris que accedeixen a la administració pública de manera habitual	<ol style="list-style-type: none">1. Registrar-se a Cl@ve2. Un cop registrats s'ha de realitzar el servei d'activació d'usuari i creació de contrasenya.	



	amb la sol·licitud d'introducció d'un codi numèric d'un sol ús (One Time Password, OTP) que s'envia prèviament per missatge SMS al teu telèfon mòbil.			Totes les persones que han de tramitar amb la UPC ja siguin de la comunitat UPC o externs poden utilitzar qualsevol d'aquests sistemes d'identificació i signatura.
Cl@ve Firma 	És un sistema d'identificació, autenticació i signatura electrònica basat en l'ús de claus concertades . Possibilita realitzar signatures electròniques mitjançant certificats electrònics centralitzats (o al núvol), és a dir, emmagatzemats i custodiats per l'Administració Pública.	<ul style="list-style-type: none">- Estar registrat al sistema Cl@ve amb REGISTRE AVANÇAT- Activació de la Cl@ve Permanente- Disposar de DNI (ciutadans espanyols)- Disposar de Certificat de Registre de Ciutadà de la Unió, acompanyat del passaport o document del país (estrangers comunitaris)- Disposar de Targeta d'estrangers (estrangers no comunitaris)- La caducitat dels document d'identificació corresponent causarà la caducitat dels certificats que tingui associats	Emesos i custodiats per la Direcció General de la Policia	

ⁱ L'APP Cl@ve PIN ha evolucionat a l'APP Cl@ve