



Ple 26 d'octubre de 2015

**5.1.1. INFORMACIÓ DE L'ESTAT DE COMPTES CONSOLIDATS A LA UPC
(ANY 2014)**

DOCUMENTS INFORMATIUS



UNIVERSITAT POLITÈCNICA
DE CATALUNYA I ENTITATS
DEPENDENTS

Estats financers agregats de
l'exercici 2014, juntament
amb l'informe d'auditoria
independent dels estats
financers agregats



**UNIVERSITAT POLITÈCNICA DE CATALUNYA I
ENTITATS DEPENDENTS**

**Estats financers agregats de l'exercici 2014,
juntament amb l'informe d'auditoria independent
dels estats financers agregats**

INFORME D'AUDITORIA INDEPENDENT DELS ESTATS FINANCERS AGREGATS

ESTATS FINANCERS AGREGATS DE L'EXERCICI 2014

Balanços de Situació a 31 de desembre de 2014 i de 2013
Comptes de Pèrdues i Guanys corresponents als exercicis 2014 i 2013
Memòria de l'exercici 2014



UNIVERSITAT POLITÈCNICA DE CATALUNYA I ENTITATS DEPENDENTS
INFORME D'AUDITORIA INDEPENDENT DELS ESTATS FINANCERS AGREGATS

Informe d'auditoria independent dels estats financers agregats

Al Consell Social de la UNIVERSITAT POLITÈCNICA DE CATALUNYA

Informe sobre els estats financers agregats

Hem auditat els estats financers agregats adjunts del grup **UNIVERSITAT POLITÈCNICA DE CATALUNYA I ENTITATS DEPENDENTS** (en endavant "Grup UPC"), al 31 de desembre de 2014, que comprenen el balanç agregat, el compte de resultats economicopatrimonial agregat, i la memòria agregada corresponents a l'exercici finalitzat en aquesta data.

Responsabilitat de la Gerència de la Universitat en relació amb els estats financers agregats

La Gerència de la Universitat (entitat dominant) és la responsable de formular els estats financers agregats adjunts, de forma que expressin la imatge fidel del patrimoni, de la situació financera i dels resultats agregats del Grup **UNIVERSITAT POLITÈCNICA DE CATALUNYA I ENTITATS DEPENDENTS**, de conformitat amb el marc normatiu d'informació financera aplicable al Grup a Espanya, que s'identifica en la nota 2 de la memòria adjunta, i del control intern que considerin necessari per a permetre la preparació d'estats financers agregats lliures d'incorrecció material, a causa de frau o error.

El Grup UPC és una entitat econòmica que, en el sector de les Administracions Públiques, inclou una entitat comptable dominant, la pròpia Universitat, i les entitats comptables que estan sota el seu control (entitats dependents), sobre les quals exerceix una influència decisiva i substancial. Si bé d'acord amb la normativa aplicable la Universitat no està obligada a preparar comptes agregats, la presentació d'aquests és recomanable d'acord amb els principis i normes de comptabilitat pública generalment acceptats, per a presentar la imatge fidel de la situació financera i dels resultats de les operacions del Grup UPC. El perímetre d'agregació del Grup UPC inclou les societats reflectides com a participacions en societats del grup al balanç de situació individual de la Universitat, així com el valor patrimonial de les fundacions, Fundació Politècnica de Catalunya, Fundació Centre d'Innovació i Tecnologia de la Universitat Politècnica de Catalunya i Fundació Parc Universitat Politècnica de Catalunya, en la mesura que la Universitat pot crear en virtut de l'article 84 de la Llei Orgànica de Universitats, fundacions per a la promoció i desenvolupament de les seves finalitats, les quals estan sotmeses a l'obligació de rendir comptes en els mateixos terminis i procediments que la Universitat.

Responsabilitat de l'auditor

La nostra responsabilitat és expressar una opinió sobre els estats financers agregats adjunts basat en la nostra auditoria. Hem dut a terme la nostra auditoria de conformitat amb la normativa reguladora de l'auditoria de comptes vigent a Espanya. Aquesta normativa exigeix que complim els requeriments d'ètica, així com que planifiquem i executem l'auditoria a la fi d'obtenir una seguretat raonable que els estats financers agregats estan lliures d'incorreccions materials.

Una auditoria requereix l'aplicació de procediments per a obtenir evidència d'auditoria sobre els imports i la informació revelada en els estats financers agregats. Els procediments seleccionats depenen del judici de l'auditor, inclosa la valoració dels riscos d'incorrecció material en els estats financers agregats, a causa de frau o error. En efectuar aquestes valoracions del risc, l'auditor té en compte el control intern rellevant per a la formulació per part de la Universitat (entitat dominant) dels estats financers agregats, a fi de dissenyar els procediments d'auditoria que siguin adequats en funció de les circumstàncies, i no amb la finalitat d'expressar una opinió sobre l'eficàcia del control intern de l'entitat. Una auditoria també inclou l'avaluació de l'adequació de les polítiques comptables aplicades i de la raonabilitat de les estimacions comptables realitzades per la direcció, així com l'avaluació de la presentació dels estats financers agregats presos en el seu conjunt.

Considerem que l'evidència d'auditoria que hem obtingut proporciona una base suficient i adequada per a la nostra opinió d'auditoria amb salvetats.

Fonament de l'opinió amb excepcions

Al 31 de desembre de 2014, la Universitat mostra uns romanents totals afectats per import de 128.488 milers d'euros (96.370 milers d'euros, al 31 de desembre de 2013). D'aquests, un import de 64.646 milers d'euros (68.754 milers d'euros, al 31 de desembre de 2013), prové del Centre de Transferència Tecnològica (CTT), que està format per multitud de projectes gestionats per diversos professors de la Universitat. A la data del nostre informe no disposem de suficient informació que ens permeti determinar quins romanents estan en fase d'execució i quins són romanents històrics, amb l'activitat finalitzada i pendents de tancar i traspasar al resultat economicopatrimonial. En conseqüència desconeixem si la totalitat d'aquest import està adequadament classificat com a periodificacions a curt termini.

Opinió amb salvetats

En la nostra opinió, excepte pels possibles efectes dels fets descrits en el paràgraf de "fonament de l'opinió amb excepcions", els estats financers agregats adjunts expressen, en tots els aspectes significatius, la imatge fidel del patrimoni agregat i de la situació financera agregada del Grup **UNIVERSITAT POLITÈCNICA DE CATALUNYA I ENTITATS DEPENDENTS**, a 31 de desembre de 2014, així com dels resultats agregats de les seves operacions, del resultat economicopatrimonial agregat i dels recursos obtinguts i aplicats, corresponents a l'exercici anual tancat en aquesta data, de conformitat amb el marc normatiu d'informació financera que resulta d'aplicació i, en particular, amb els principis i criteris comptables que hi estiguin continguts.

Paràgraf d'èmfasi

Cridem l'atenció respecte al que s'indica a la nota 7 "Deutors" de la memòria adjunta, en relació a que al 31 de desembre de 2014, la Universitat mostra un compte pendent de cobrar del Departament d'Innovació, Universitats i Empresa de la Generalitat de Catalunya, per un import total de 10.233 milers d'euros, procedents d'exercicis anteriors al 2006. De la informació facilitada pel Departament d'Economia i Coneixement, es desprèn que, tot i que es reconeix el deute amb la UPC, els pressupostos de la Generalitat no han consignat cap import per fer front a aquest pagament.

Cridem l'atenció respecte de l'assenyalat en la Nota 2.a de la memòria adjunta, en la qual s'indica que la situació econòmica i financera de la Universitat s'ha vist perjudicada per la no obtenció de determinats ingressos previstos, aspecte que, juntament amb els dèficits obtinguts en exercicis anteriors, li porta a presentar un dèficit acumulat de 111.715 milers d'euros, al 31 de desembre de 2014.

Així mateix, la comptabilitat financera mostra uns fons propis negatius, al 31 de desembre de 2014, per import de 54.326 milers d'euros.

La posició actual del capital circulant disponible per la Universitat i pel Grup UPC, juntament amb el ritme de venciment de les obligacions derivades de despeses amb finançament afectat, pot comportar l'aparició d'importants necessitats de tresoreria en un futur immediat. Aquesta circumstància determina la necessitat de prendre mesures que permetin una millora de les disponibilitats líquides de la Universitat, que possibilitin el compliment de les seves obligacions.

Els Comptes Anuals de la Universitat Politècnica de Catalunya i Entitats Dependents adjunts s'han preparat en base al principi d'empresa en funcionament, el que pressuposa l'obtenció de resultats positius futurs que compensin el dèficit acumulat o, si s'escau, el recolzament financer de les institucions.

Les qüestions descrites anteriorment no modifiquen la nostra opinió.

BDO Auditores, S.L.P.

César López-Cepero Campos
Soci-Auditor de Comptes

3 de juliol de 2015

COL·LEGI
DE CENSORS JURATS
DE COMPTES
DE CATALUNYA

PER INCORPORAR AL PROTOCOL

Membre exercent:

BDO AUDITORES, S.L.P.

Any 2015 Nòm. 20/15/11061
CÒPIA GRATUITA

.....
Informe subjecte a la taxa establerta
a l'article 44 del text refós de la
Llei d'auditoria de comptes, aprovat per
Reial decret legislatiu 1/2011, d'1 de juliol
.....

UNIVERSITAT POLITÈCNICA DE CATALUNYA I ENTITATS DEPENDENTS

ESTATS FINANCERS AGREGATS DE L'EXERCICI 2014

UNIVERSITAT POLITÈCNICA DE CATALUNYA I ENTITATS DEPENDENTS**BALANÇOS DE SITUACIÓ A 31 DE DESEMBRE DE 2014 I DE 2013**

(Expressats en milers d'euros)

ACTIU	2014	2013	PASSIU	2014	2013
Immobilitzat	340.315	342.335	Fons propis (Nota 9)	(54.326)	(49.931)
Immobilitzacions immaterials (Nota 4)	4.275	5.524	Patrimoni	(50.637)	(58.833)
Immobilitzacions materials (Nota 5)	306.001	306.193	Reserves en societats agregades per integració global (Nota 9a)	1.077	848
			Reserves en societats posades en equivalència (Nota 9 b)	(435)	(258)
			Resultat de l'exercici (Nota 9 c)	(4.331)	8.312
Inversions financeres permanents (Nota 6)	30.039	30.618	Socis Externs (Nota 9d)	62	126
			Ingressos a distribuir en diversos exercicis (Nota 10)	151.531	147.542
			Provisions per a riscos i despeses (Nota 11)	6.954	6.954
			Creditors a llarg termini	56.950	62.512
			Altres deutes (Nota 12 a)	56.950	62.512
Actiu circulant	60.102	69.490	Creditors a curt termini	239.246	244.622
Existències	51	20	Altres passius financers (Nota 12b)	28.680	11.165
Deutors (Nota 7)	51.571	60.873	Creditors (Nota 13 a)	59.508	94.164
Inversions financeres temporals (Nota 8)	5.064	5.416	Provisions per a riscos i despeses a curt termini	1.664	1.454
Tresoreria	3.130	2.703	Ajustaments per periodificació (Nota 13 b)	149.394	137.839
Ajustaments per periodificació	286	478			
TOTAL ACTIU	400.417	411.825	TOTAL PASSIU	400.417	411.825

UNIVERSITAT POLITÈCNICA DE CATALUNYA I ENTITATS DEPENDENTS
COMPTES DE PÈRDUES I GUANYES CORRESPONENTS ALS EXERCICIS 2014 I 2013
 (Expressats en milers d'euros)

DESESES	2014	2013	INGRESSOS	2014	2013
Aprovisionaments	3.421	4.063	Vendes i prestacions de serveis (Nota 14 a)	25.539	26.971
Despeses de gestió ordinària, funcionament dels serveis i prestacions socials	270.327	282.560	Treballs realitzats pel grup per al seu actiu	542	742
Despeses de personal (Nota 14 d)	212.886	218.683	Ingressos de gestió ordinària (Nota 14 b)	75.484	70.946
Dotacions per a amortitzacions d'immobilitzat	16.270	17.473	Preus públics per prestació de serveis	75.484	70.946
Variació de provisions de tràfic	751	639	Altres ingressos de gestió ordinària	2.210	2.321
Altres despeses d'explotació	37.579	42.586	Altres ingressos de gestió	2.083	2.117
Despeses financeres i assimilables	2.814	3.163	Ingressos financers i assimilats	118	199
Variació de les provisions d'immobilitzat	27	14	Altres interessos i ingressos assimilats	9	5
Diferències negatives de canvi	-	2	Transferències i subvencions (Nota 14 c)	188.699	215.292
Transferències i subvencions	24.291	19.018	Beneficis i ingressos extraordinaris (Nota 14 f)	1.366	-
Pèrdues i despeses extraordinàries (Nota 14 f)	-	2.174	Desestalvi agregat	4.326	-
Impost sobre societats	84	99	Resultat atribuïble a socis externs (Nota 9 d)	5	2
Resultat atribuïble a societats en equivalència	43	44			
Estalvi agregat	-	8.314			
Resultat atribuïble a socis externs	-	-			
Estalvi atribuïble a la Universitat (Nota 9 c)	-	8.314	Desestalvi atribuïble a la Universitat (Nota 9 c)	4.331	2

UNIVERSITAT POLITÈCNICA DE CATALUNYA I ENTITATS DEPENDENTS

MEMÒRIA DELS ESTATS FINANCERS AGREGATS CORRESPONENTS A L'EXERCICI 2014

NOTA 1. ACTIVITAT I ESTRUCTURA DEL GRUP

a) Activitat

La **UNIVERSITAT POLITÈCNICA DE CATALUNYA** (d'ara endavant "la Universitat"), és una institució de dret públic al servei de la societat, amb personalitat jurídica i patrimoni propis. Disposa de plena autonomia de recerca, docent, d'organització, de govern, administrativa i financera, en el marc de la Constitució Espanyola i de l'Estatut d'Autonomia de Catalunya. Es regeix per la Llei Orgànica 4/2008 d'Universitats de 12 d'abril, per la Llei 1/2003 d'universitats de Catalunya de 19 de febrer, per les normes dictades per l'Estat i la Generalitat de Catalunya i pels seus propis Estatuts, aprovats per decret de la Generalitat de Catalunya 225/2003 de 23 de setembre (publicats al D.O.G.C. del 7 d'octubre de 2003).

D'acord amb la Llei Orgànica d'Universitats, l'autonomia de la Universitat comprèn:

- a) L'elaboració dels Estatuts i d'altres normes de funcionament intern.
- b) L'elecció, designació i remoció dels òrgans de govern i d'administració.
- c) L'elaboració, aprovació i gestió dels seus pressupostos i l'administració dels seus béns.
- d) L'establiment i modificació de les seves plantilles.
- e) La selecció, formació i promoció del personal docent i d'administració i serveis.
- f) Qualsevol altra competència necessària per al compliment adequat del servei públic d'educació superior.

L'activitat de la Universitat és la prestació del servei públic de l'educació superior mitjançant la docència, l'estudi, la recerca i l'extensió universitària, i es concreta en un pressupost elaborat en base als ingressos procedents bàsicament de:

- a) La subvenció ordinària fixada anualment per la Generalitat de Catalunya en els seus pressupostos.
- b) D'altres transferències corrents i de capital procedents d'Administracions Públiques (central i autonòmica) i d'entitats privades.
- c) Decret 92/2014, de 17 de juny, pel qual es fixen els preus dels serveis acadèmics a les universitats públiques de Catalunya i a la Universitat Oberta de Catalunya per al curs 2014-2015 i d'altres preus legalment establerts.
- d) Les subvencions, o aportacions rebudes amb finalitat específica, procedents d'entitats públiques i privades.
- e) Els rendiments procedents de l'explotació del patrimoni i d'altres activitats recollides a la Llei Orgànica d'Universitats i als Estatuts.
- f) Ingressos de contractes o convenis.
- g) Productes d'operacions de crèdit per al finançament de les seves inversions.
- h) Romanents de tresoreria incorporats obtinguts com a conseqüència de la liquidació de l'exercici precedent.

Al pressupost es preveuen també les despeses necessàries per a la seva activitat, com per exemple:

1. Retribucions del personal docent i d'administració i serveis.
2. Despeses de funcionament, conservació i manteniment.
3. Despeses d'infraestructura i manteniment del material científic.
4. Inversions en edificis i altres construccions i d'equipament.
5. Despeses financeres.
6. Actuacions en recerca, formació del personal i d'altres despeses.

b) Estructura del Grup Agregat

La Universitat és l'entitat dominant d'un grup format per varies entitats. La relació de les entitats dependents i associades de l'entitat dominant és la següent:

Nom	Activitat	% Participació	
		Directa	Indirecta
Fundació Politècnica de Catalunya (Carrer Badajoz,73 de Barcelona) 	Proposar programes i activitats d'estudi i formació continuada que hagin de ser realitzats per persones o unitats estructurals de la Universitat, col·laborar en la realització de propostes d'ensenyament i potenciar la participació d'empreses en les activitats de formació permanent.	N/A	N/A
Fundació Parc Universitat Politècnica de Catalunya (Carrer Jordi Girona, 29 baixos de Barcelona) 	Promoció del desenvolupament social, econòmic i cultural al seu àmbit d'actuació, i servir als objectius de la Universitat Politècnica de Catalunya en el foment de la recerca i la innovació i l'impuls a la seva difusió, la prestació de serveis científics i tecnològics a institucions i empreses públiques o privades, el foment de la cultura de la innovació i el suport a la creació d'empreses basades en el coneixement.	83,33 %	16,67 %
UPC Net, S.L. (Carrer Pere i Ponts, 9-11, Edifici Màster, de Barcelona) 	Produir, transformar, organitzar, promocionar i comercialitzar productes, serveis i activitats relacionats amb les tecnologies de la informació i les comunicacions, així com els instruments i els mitjans tècnics, materials o immaterials que facin possible a persones físiques i jurídiques l'accés i l'explotació de sistemes, productes i xarxes basades en les esmentades tecnologies.	99,90 %	0,10 %
Parc Mediterrani de la Tecnologia, S.L. (Carrer Jordi Girona, 31, Edifici Torre Girona, de Barcelona) 	Promoció, compravenda, arrendament, conservació i manteniment de béns immobles i terrenys, la construcció d'edificis i la seva alienació i explotació, així com la intermediació immobiliària i la prestació de serveis immobiliaris de tot tipus.	99,91 %	-
Fundació Centre d'Innovació i Tecnologia de la Universitat Politècnica de Catalunya (Carrer Jordi Girona, 31, Edifici Til·lers, de Barcelona) 	Promoure el desenvolupament econòmic i social i, molt especialment, millorar la competitivitat empresarial mitjançant la generació de coneixement tecnològic, el desenvolupament d'activitats de R+D+i i la seva aplicació.	48,33 %	-
INNOVA 31, S.A. (Carrer Jordi Girona, 31, Edifici Torre Girona, de Barcelona) 	Promoció, mitjançant l'adquisició de participacions temporals, en el capital d'empreses que desenvolupen projectes empresarials de contingut tecnològic. Podrà prestar serveis i realitzar funcions d'assessorament a les empreses, elaborar plans estratègics i estudis de viabilitat.	37,00 %	-

Durant l'exercici 2012 es va incorporar al mateix per primera vegada, la Fundació Centre d'Innovació i Tecnologia de la Universitat Politècnica de Catalunya, integrada globalment amb un 52 % de minoritaris.

El mètode aplicat per agregar la participació directa en l'entitat associada INNOVA 31, S.A. ha estat per posada en equivalència, que té la Universitat, amb un percentatge de participació del 37 %. Fins al 2012 s'inclouïa en posada en equivalència l'entitat AIDIT, S.L. però a tancament de l'exercici 2013, la societat es troba inactiva. Per la resta d'entitats s'ha utilitzat el mètode d'integració global. Tampoc no s'inclouen als estats financers agregats ni les transaccions ni els actius i passius derivats de les operacions amb d'altres entitats que porten a terme activitats complementàries a les de la Universitat amb plena autonomia de gestió o finançament. La relació d'aquestes entitats vinculades a la Universitat són:

- Sparsity, S.L.
- PI2P Ubiquitous Networks, S.L.
- Goldemar Solutions, S.L.
- Alteraid
- Biotechnological Process on Cellulase, S.L.
- Glucobeat, S.A.
- Ludium Lab
- Rob Surgical Systems, S.L.
- Dapcom-Data Services, S.L.
- Altres (amb percentatges de participació inferiors al 7%)

El conjunt de les esmentades entitats no té un interès significatiu per a la imatge fidel que han d'expressar els estats financers agregats.

c) Estructura Organitzativa Bàsica

La Universitat està governada pels següents òrgans col·legiats: pel Claustre General, que és l'òrgan de màxima representació de la comunitat universitària; pel Consell Social, com a òrgan participatiu de la societat dins la Universitat; pel Consell de Govern, com a òrgan ordinari de govern.

La Universitat s'organitza en unitats bàsiques i unitats funcionals. Les unitats bàsiques de la Universitat són: els centres docents (escoles tècniques o politècniques superiors, facultats, escoles universitàries o escoles universitàries politècniques), els departaments i els instituts universitaris de recerca. Les unitats funcionals, creades pel Consell de Govern, són les responsables de donar suport a l'activitat acadèmica, de gestió o de servei a la comunitat universitària o a altres unitats.

La Universitat al tancament de l'exercici estava composta per 17 centres docents propis, 6 centres docents adscrits, 42 departaments, 4 Instituts universitaris de recerca, 14 biblioteques, 217 Grups i centres de recerca propis, 17 centres de recerca vinculats i un institut universitari de recerca adscrit, radicats a diferents indrets de Catalunya, principalment a Barcelona, i pel curs acadèmic 2014/2015 ha comptat amb 33.128 estudiants matriculats en centres propis, de primer i segon cicle i màsters universitaris (al curs anterior eren 33.894 estudiants matriculats).

El Rector de la Universitat Politècnica de Catalunya és l'excel·lentíssim i Magnífic Sr. Enric Fossas Colet. El President del Consell Social és l'Il·l.m. Sr. Ramon Carbonell Santacana.

d) Estructura Organitzativa Comptable

Descentralització a nivell funcional:

Els òrgans gestors són els encarregats d'executar el pressupost de despesa corrent i de projectes d'investigació, seguint criteris homogenis per a tota la Universitat, dictats pel Servei d'Economia.

El pagament i el cobrament de les factures és competència del Servei d'Economia.

NOTA 2. BASES DE PRESENTACIÓ

a) Imatge Fidel

Els estats financers agregats s'han preparat a partir dels registres comptables de la Universitat i de les entitats agregades i es presenten d'acord amb les normes establertes al Pla especial de comptabilitat pública per a les universitats públiques de Catalunya, aprovat el 3 de maig de 1999 i, en el que és aplicable, d'acord amb la legislació mercantil vigent, amb la finalitat d'aconseguir que els estats financers anuals agregats expressin la imatge fidel del patrimoni, de la situació financera i del resultat economicopatrimonial del Grup UPC agregat.

Les xifres incloses als comptes anuals estan expressades en milers d'euros sense decimals.

La Universitat presenta un romanent de tresoreria no afectat negatiu per import de 111,715 milions d'euros. Part del dèficit acumulat s'ha produït per l'incompliment dels ingressos previstos al model de finançament de la Generalitat de Catalunya a les Universitats Públiques per al període 2007-2010.

b) Principis d'Agregació

Els estats financers agregats s'han elaborat mitjançant l'aplicació del mètode d'integració global (posada en equivalència, quant a INNOVA 31, S.A.). L'agregació s'ha fet seguint els següents principis bàsics d'aquest mètode:

- i) Els estats financers de les Entitats del Grup UPC incloses en el procés d'agregació són els corresponents a l'exercici anual finalitzat al 31 de desembre de 2014. Per a la Fundació Politècnica de Catalunya, tot i que el tancament de l'exercici anual li correspon al 31 d'agost de 2014, s'ha obtingut uns estats financers al 31 de desembre de 2014 que han estat utilitzats per a la integració.
- ii) Tots els saldos i transaccions significatius entre les entitats agregades han estat eliminats en el procés d'agregació.
- iii) El valor de la participació de tercers en el patrimoni net de les societats dependents agregades es recull a l'epígraf de Socis Externs del balanç agregat adjunt, si procedeix.
- iv) Les reserves restringides de les Societats dependents agregades s'han indicat a la nota de Fons propis.

- v) En el procés d'agregació s'ha considerat les fundacions, Fundació Politècnica de Catalunya, Fundació Centre d'Innovació i Tecnologia de la Universitat Politècnica de Catalunya i Fundació Parc Universitat Politècnica de Catalunya, com a entitats del grup, considerant els fons propis de les Fundacions com els fons propis del grup.
- vi) El procediment de posada en equivalència consisteix en la substitució del valor comptable de la inversió (preu d'adquisició minorat pel valor de les correccions de valor, provisions o pèrdues) pel valor corresponent al percentatge dels fons propis que correspon a la societat participada. Aquest import figurarà a l'actiu del balanç sota l'epígraf Inversions financeres permanents i al subepígraf de Participacions posades en equivalència.

c) Agrupació de Partides

A efectes de facilitar la comprensió del balanç agregat i del compte del resultat economicopatrimonial agregat, els esmentats estats es presenten de forma resumida, presentant-se les anàlisis requerides a les notes corresponents de la memòria.

NOTA 3. CRITERIS COMPTABLES

a) Fons de Comerç d'Aggregació

La diferència positiva existent entre el valor comptable de la participació de l'entitat dominant en el capital de les entitats dependents i el valor de la part proporcional dels fons propis d'aquestes atribuïble a la participació, es registra en el procés d'agregació com a Fons de comerç d'agregació, amortitzable en 5 anys.

b) Immobilitzacions Immaterials

Les immobilitzacions immaterials figuren comptabilitzades al seu preu d'adquisició i s'amortitzen segons el mètode lineal i la taula següent mostra les vides útils estimades per a cada element:

	Anys de Vida Útil
Béns Històrics	0
Aplicacions Informàtiques	5
Drets de Superfície	30

c) Immobilitzacions Materials

Criteris Generals d'Inclusió al Balanç Agregat

S'activen dins l'Immobilitzat material aquells elements de l'immobilitzat que s'utilitzen (o són susceptibles d'utilització) per al desenvolupament de les diferents activitats estatutàries de la Universitat, tant si li pertanyen en propietat com si la Universitat en té de fet el dret d'ús. L'immobilitzat material figura comptabilitzat pel seu cost d'adquisició.

Quan es tracta de béns adquirits a títol gratuït (donacions rebudes), o que hagin estat rebuts en cessió, es considera com a preu d'adquisició el seu valor venal en el moment de la incorporació patrimonial. En el cas de donacions rebudes, la contrapartida és el compte d'Ingressos a distribuir en diversos exercicis, imputant-se al resultat agregat de l'exercici en proporció a l'amortització corresponent a l'element de l'actiu rebut en donació.

S'exclouen del balanç aquells elements que, tot i essent propietat de la Universitat, estan cedits a altres institucions (patrimoni lliurat en cessió), excepte el Centre de la Imatge i la Tecnologia Multimèdia, a UPCNet S.L. (part de l'Edifici Vèrtex), al CIMNE i l'Institut de Geomàtica, en no estar formalitzat el seu lliurament.

També se n'exclouen els elements no susceptibles d'utilització, com ara el fons històric, artístic i cultural.

Les despeses de manteniment i conservació esdevenen despeses de l'exercici en el qual es produeixen. Els costos de renovació, ampliació o millora dels béns de l'immobilitzat material s'incorporen a l'actiu com major valor del bé en la mesura en què suposin un augment de la seva capacitat, productivitat o allarguin la seva vida útil.

Quan l'Immobilitzat material es dona de baixa o es ven, el seu valor comptable i la seva amortització acumulada s'eliminen dels registres comptables. El benefici o pèrdua corresponent es porta a ingressos o despeses.

Terrenys i Construccions

Els Terrenys i construccions, on s'inclouen els edificis, adquirits fins al 31 de desembre del 1987, figuren al balanç agregat per un valor determinat pericialment, que és equivalent al valor real en aquella data, menys l'amortització acumulada des d'aquella data. Les instal·lacions fixes formen part del saldo de construccions i estan registrades també pel seu valor de peritació.

Els elements incorporats a partir de l'1 de gener de 1988 figuren pel seu cost d'adquisició, menys l'amortització acumulada.

Altres Categories d'Immobilitzat Material

Els béns mobles inclosos dins l'immobilitzat material i l'immobilitzat en curs figuren al cost d'adquisició, menys l'amortització acumulada, si s'escau.

Amortització de l'Immobilitzat Material

L'Immobilitzat material s'amortitza pel mètode lineal en funció de la vida útil estimada de cada element, o pel que fa a béns incorporats sobre els quals la Universitat en té el dret d'ús, en funció del període de cessió, si aquest és menor.

Les vides útils estimades per a cada categoria de l'Immobilitzat material són les següents:

Concepte	Subconcepte	Anys de Vida Útil
Construccions	Construccions noves i millores	60 – 75
Instal·lacions Tècniques	Instal·lacions Generals Permanents	10
Maquinària	Maquinària i equipament electrònic	5
	Maquinària i equipaments	10
Utillatge i Mobiliari	Material d'oficina	10
	Útils i Eines	10
	Mobiliari	10
	Material Informàtic	4
Altre Immobilitzat	Automòbils i Altre Material de Transport	5
	Altre immobilitzat material	10

Les adquisicions s'amortitzen a partir de la data d'adquisició o de la posada en funcionament de l'element.

d) Immobilitzacions Financeres Permanents

Participacions en empreses del grup i altres

Les participacions en el capital d'entitats associades es valoren pel mètode de la posada en equivalència, substituint el seu valor comptable per l'import corresponent al percentatge que li correspon dels fons propis de l'entitat participada.

La resta d'immobilitzacions financeres figuren al preu d'adquisició o al de mercat, si fos menor.

Crèdits concedits

Els crèdits concedits es troben enregistrats pel seu valor de reemborsament. El risc d'insolvències dels crèdits a llarg s'enregistren al compte "provisions per a riscos i despeses".

e) Existències

Es valoren amb criteri de preu d'adquisició, cost de producció o valor venal. Les pèrdues irreversibles es donen de baixa de l'inventari. Les publicacions editades per la Universitat i les adquisicions de llibres per a les biblioteques es consideren despesa de l'exercici.

f) Deutors

Els drets pendents de cobrament figuren a l'actiu del balanç agregat pel seu valor nominal, dotant-se les provisions necessàries per a possibles insolvències.

g) Inversions Financeres Temporals

Les Inversions financeres temporals figuren al seu preu d'adquisició o de mercat, si fos menor.

h) Ingressos a Distribuir en Diversos Exercicis

Corresponen bàsicament a Subvencions de capital rebudes pel finançament de béns de capital fix específics i figuren per l'import concedit.

Fins a l'exercici 1995 aquestes subvencions es comptabilitzaven com ingrés de l'exercici en el compte del resultat economicopatrimonial. Amb l'aplicació del Pla General de comptabilitat pública de la Generalitat de Catalunya a partir de l'exercici 1996, les subvencions de capital atorgades a la Universitat es comptabilitzen com a Ingressos a distribuir en diversos exercicis, i s'imputen al resultat de l'exercici en proporció a l'amortització corresponent als actius finançats per aquestes. Aquest criteri comptable no es va aplicar amb caràcter retroactiu.

El Pla especial de comptabilitat pública per a les universitats públiques de Catalunya de 1999 no modifica el criteri comptable esmentat en el paràgraf anterior, i a més, indica que les donacions d'elements de l'immobilitzat rebudes es comptabilitzaran també com les subvencions de capital.

i) Creditors

Els deutes a llarg i curt termini figuren en el balanç agregat pel valor de reembossament. Els creditors per compres, serveis prestats, subvencions o transferències figuren per l'import a satisfer.

j) Ajustaments per Periodificació

- Subvencions per a projectes de recerca i per a inversions: Les aportacions figuren per l'import concedit.

Des de l'exercici 1999 es comptabilitzen com a Ajustaments per periodificació les subvencions per a projectes de recerca i per a inversions, que total o parcialment es destinen a l'adquisició d'immobilitzat, imputant-se a Ingressos de l'exercici quan es produeix la despesa corrent finançada, o a Ingressos a distribuir en diversos exercicis en el cas que financin béns de capital fix. La resta de subvencions, que només financen despesa corrent, es comptabilitzen com ingrés de l'exercici.

- Preus públics per prestació de serveis: A la data de tancament de l'exercici, es difereixen en el passiu els preus públics (anuals i quadrimestrals) per prestació de serveis acadèmics universitaris corresponents als mesos restants del curs acadèmic.

k) Ingressos i Despeses

Els drets i les obligacions es reconeixen comptablement com a ingressos o despeses, respectivament, segons el principi de meritació (quan es produeix el dret o neix l'obligació), independentment del moment del cobrament o pagament respectiu. Els aspectes més significatius en l'aplicació d'aquest principi són els següents:

Ingressos

- **Preus públics per prestació de serveis:** Els preus públics per la prestació dels serveis acadèmics universitaris, satisfets pels alumnes, es reconeixen com a ingrés quan la Universitat els recapta. Els ingressos subvencionats pel Ministeri d'Educació i Ciència, s'enregistren per curs acadèmic tal i com s'ha comentat anteriorment, a la data de tancament de l'exercici es difereixen en el passiu els imports que corresponen als mesos restants del curs acadèmic.
- **Prestació de serveis:** Els ingressos per prestacions de serveis s'imputen seguint el principi de meritació, és a dir, en funció del corrent de serveis que representa i amb independència del moment en què es produeix el corrent monetari i financer que en deriva. No obstant això, seguint el principi de prudència, la Universitat, únicament comptabilitza els beneficis realitzats a la data de tancament de l'exercici.
- **Transferències i subvencions corrents:** Es consideren transferències i subvencions corrents totes les que no s'han de materialitzar necessàriament en elements de l'immobilitzat. Es comptabilitzen com a ingrés a mesura que l'entitat que les atorga, principalment, la Generalitat de Catalunya o l'Administració de l'Estat, les concedeix oficialment, independentment del moment del cobrament.
- **Transferències i subvencions de capital:** Es comptabilitzen com s'explica a l'apartat h) anterior.

Despeses

- **Pagues extraordinàries i de vacances del personal:** Al tancament de l'exercici es comptabilitza una despesa per la part proporcional efectivament meritada de les pagues extraordinàries i de vacances tant del personal docent com del personal d'administració i serveis.
- **Gratificacions per jubilació:** Al tancament de l'exercici la Universitat comptabilitza el passiu meritat en relació als compromisos de gratificacions per jubilació previstos al conveni col·lectiu del personal laboral de les universitats públiques catalanes. El mètode actuarial seguit es Crèdit Unitari Projectat, basat amb taules de mortalitat PERM2000p/PERF2000p i aplicant una taxa d'actualització del 3% anual TAE. Es reconeix un interès, comptabilitzat com a despeses financeres, del 4% anual sobre el passiu actuarial total, d'acord amb les recomanacions actuàries.
- **Despesa corrent:** Al tancament de l'exercici, les despeses realitzades per béns i serveis rebuts, dels quals no es té la factura, es comptabilitzen com despeses de l'exercici i figuren al passiu del balanç agregat en el compte Creditors no pressupostaris.

l) Impost de Societats

Es reconeix com a despesa a cada exercici l'Impost sobre societats de les entitats dependents calculat en base al resultat abans d'impostos corregit per les diferències de naturalesa permanent amb els criteris fiscals i tenint en compte les bonificacions i deduccions aplicables.

L'impost diferit o anticipat que sorgeix com a resultat de les diferències temporals derivades de l'aplicació de criteris fiscals en el reconeixement d'ingressos i despeses, es reflexa al balanç agregat fins a la seva reversió.

m) Medi Ambient

Les despeses derivades de les actuacions encaminades a la protecció i millora del medi ambient es comptabilitzaran com a despesa de l'exercici en el que es produeixin. Quan suposin incorporacions a l'immobilitzat material, la finalitat del qual sigui la minimització de l'impacte mediambiental i la protecció i millora del medi ambient, es comptabilitzarà com a major valor de l'immobilitzat.

n) Transaccions entre Entitats Incloses al Perímetre de Consolidació

Les transaccions i els saldos de les entitats vinculades incloses al perímetre de consolidació han estat eliminats en la seva totalitat.

NOTA 4. IMMOBILITZACIONS IMMATERIALS

Els moviments registrats durant l'any 2014 i 2013 en els comptes inclosos en immobilitzacions immaterials han estat els següents, en milers d'euros:

COST	Drets de Superfície	Propietat Industrial	Béns Històrics	Aplicacions Informàtiques	Total
Saldo al 31/12/12	2.403	24	39	8.276	10.742
Altes	-	-	2	601	603
Baixes	-	-	-	(186)	(186)
Traspessos	-	-	-	-	-
Saldo al 31/12/13	2.403	24	41	8.691	11.159
Altes	-	-	3	392	395
Baixes	-	-	-	(9)	(9)
Traspessos	-	-	-	-	-
Saldo al 31/12/14	2.403	24	44	9.074	11.545

AMORTITZACIÓ ACUMULADA	Drets de Superfície	Propietat Industrial	Béns Històrics	Aplicacions Informàtiques	Total
Saldo al 31/12/12	(422)	(24)	-	(3.765)	(4.211)
Altes	(80)	-	-	(1.530)	(1.610)
Baixes	-	-	-	186	186
Traspassos	-	-	-	-	-
Saldo al 31/12/13	(502)	(24)	-	(5.109)	(5.635)
Altes	(80)	-	-	(1.564)	(1.644)
Baixes	-	-	-	9	9
Traspassos	-	-	-	-	-
Saldo al 31/12/14	(582)	(24)	-	(6.664)	(7.270)

VALOR NET COMPTABLE	Drets de Superfície	Propietat Industrial	Béns Històrics	Aplicacions Informàtiques	Total
Saldo al 31/12/12	1.981	-	39	4.511	6.531
Altes	(80)	-	2	(929)	(1.007)
Baixes	-	-	-	-	-
Traspassos	-	-	-	-	-
Saldo al 31/12/13	1.901	-	41	3.582	5.524
Altes	(80)	-	3	(1.172)	(1.249)
Baixes	-	-	-	-	-
Traspassos	-	-	-	-	-
Saldo al 31/12/14	1.821	-	44	2.410	4.275

El 16 de maig i el 25 de setembre de 2008 la Generalitat de Catalunya va constituir a favor dos drets reals de superfície sobre dos solars ubicats al Campus de Castelldefels. El termini de vigència d'ambdós drets de superfície tindrà una vigència de 30 anys, que podrà ser prorrogat per terminis que junt amb la durada inicialment pactada no superin els 75 anys.

Al 31 de desembre de 2014 hi ha elements de l'Immobilitzat immaterial amb un cost de 1.227 milers d'euros que estan totalment amortitzats i que encara estan en ús (1.144 milers d'euros a l'exercici anterior).

NOTA 5. IMMOBILITZACIONS MATERIALS

Els moviments registrats durant l'any 2014 i 2013 en els comptes inclosos en immobilitzacions materials han estat els següents, en milers d'euros:

COST	Terrenys i Construccions	Instal·lacions Tècniques i Maquinària	Útilitatge i Mobiliari	Equips per al Procés de la Informació	Altres Immobilitzat	Elements de Transport	Immobilitzat en Curs i a Comptes	Total
Saldo al 31/12/12	345.078	118.204	41.212	62.481	1.856	24	593	569.448
Altes	9.469	2.040	697	2.933	61	-	41	15.241
Baixes	-	(2.532)	(1.724)	(4.278)	(17)	-	(10)	(8.561)
Traspassos	-	-	-	-	-	-	-	-
Saldo al 31/12/13	354.547	117.712	40.185	61.136	1.900	24	624	576.128
Altes	10.200	1.411	589	2.130	74	-	61	14.465
Baixes	-	(2.686)	(408)	(2.736)	(5)	-	-	(5.835)
Traspassos	-	-	-	-	-	-	-	-
Saldo al 31/12/14	364.747	116.437	40.366	60.530	1.969	24	685	584.758

AMORTITZACIÓ ACUMULADA	Terrenys i Construccions	Instal·lacions Tècniques i Maquinària	Útilitatge i Mobiliari	Equips per al Procés de la Informació	Altres Immobilitzat	Elements de Transport	Immobilitzat en Curs i a Comptes	Total
Saldo al 31/12/12	(73.198)	(100.490)	(31.817)	(55.752)	(1.341)	(9)	-	(262.607)
Altes	(4.950)	(5.119)	(2.039)	(3.638)	(115)	(3)	-	(15.864)
Baixes	-	2.526	1.711	4.282	17	-	-	8.536
Traspassos	-	-	-	-	-	-	-	-
Saldo al 31/12/13	(78.148)	(103.083)	(32.145)	(55.108)	(1.439)	(12)	-	(269.935)
Altes	(5.116)	(4.389)	(1.931)	(3.085)	(100)	(3)	-	(14.624)
Baixes	-	2.685	405	2.712	-	-	-	5.802
Traspassos	-	-	-	-	-	-	-	-
Saldo al 31/12/14	(83.264)	(104.787)	(33.671)	(55.481)	(1.539)	(15)	-	(278.757)

VALOR NET COMPTABLE	Terrenys i Construccions	Instal·lacions Tècniques i Maquinària	Utilatge i Mobiliari	Equips per al Procés de la Informació	Altres Immobilitzats	Elements de Transport	Immobilitzat en Curs i a Comptes	Total
Saldo al 31/12/12	271.880	17.714	9.395	6.729	515	15	593	306.841
Altes	4.519	(3.079)	(1.342)	(705)	(54)	(3)	41	(623)
Baixes	-	(6)	(13)	4	-	-	(10)	(25)
Traspessos	-	-	-	-	-	-	-	-
Saldo al 31/12/13	276.399	14.629	8.040	6.028	461	12	624	306.193
Altes	5.084	(2.978)	(1.342)	(955)	(26)	(3)	61	(159)
Baixes	-	(1)	(3)	(24)	(5)	-	-	(33)
Traspessos	-	-	-	-	-	-	-	-
Saldo al 31/12/14	281.483	11.650	6.695	5.049	430	9	685	306.001

Al 31 de desembre de 2014 hi ha elements de l'Immobilitzat material amb un cost de 151.558 milers d'euros que estan totalment amortitzats i que encara estan en ús (144.826 milers d'euros a l'exercici anterior).

Amb data 4 de maig de 2001 es va signar el Contracte Programa entre la Universitat i la Fundació Politècnica de Catalunya pel període 2001-2006, en el qual s'acordà que amb motiu del trasllat de l'escola de Fotografia i de l'escola de Multimèdia de Terrassa, la Fundació dona a la Universitat les inversions realitzades en les esmentades Escoles, el valor net comptable de les quals al 31 de desembre de 2000 era de 633 milers d'euros. Donat que la Fundació continua utilitzant aquest immobilitzat material (614 milers d'euros) i immaterial (19 milers d'euros) per dur a terme la seva activitat al nou edifici de Terrassa (Edifici Egarmedia), la Universitat va fer una provisió per la totalitat de l'immobilitzat rebut.

Els elements pertanyents a tercers, cedits temporalment a la Universitat, i inclosos a l'immobilitzat material i immaterial, contenen valorats per 3.479 milers d'euros.

La Universitat va rebre en cessió d'ús indefinit Maquinària tèxtil per valor de 277 i 799 milers d'euros als exercicis 1997 i 1999, respectivament, destinada a l'activitat docent i investigadora.

El 19 de juny de 2003 la Universitat va signar amb l'ajuntament de Terrassa l'acord de cessió d'un solar ubicat a l'antic "Vapor Sala". La Universitat no ha registrat aquest terreny com a bé rebut.

El 21 d'abril de 2005, l'ajuntament de Vilanova i la Geltrú cedeix en règim de concessió administrativa a la UPC, per un termini de 50 anys, la segona planta de l'edifici Neàpolis de 1.310 m2.

A més, s'inclouen al balanç altres terrenys dels quals la Universitat no en té la propietat, però sí la seva cessió indefinida mentre es destinin a l'ensenyament, per un import de 6.181 milers d'euros.

NOTA 6. IMMOBILITZACIONS FINANCERES PERMANENTS

Els moviments registrats durant l'any 2014 i 2013 en els comptes inclosos en immobilitzacions financeres permanents han estat els següents, en milers d'euros:

	31/12/2013	Entrades	Baixes	Traspassos	31/12/2014
Participacions posades en equivalència (a)	795	(38)	(44)	-	713
Participacions en empreses del grup (b)	(83)	83	-	-	-
Cartera de valors a llarg termini (b)	174	(82)	-	-	92
Deutors a llarg termini (c)	29.680	55	-	(561)	29.174
Fiances a llarg termini	38	-	(1)	-	37
Administracions públiques a llarg	14	9	-	-	23
	30.618	27	(45)	(561)	30.039

	31/12/2012	Entrades	Baixes	Traspassos	31/12/2013
Participacions posades en equivalència (a)	469	12	314	-	795
Participacions en empreses del grup (b)	(83)	-	-	-	(83)
Cartera de valors a llarg termini (b)	170	3	-	1	174
Deutors a llarg termini (c)	30.137	63	-	(520)	29.680
Fiances a llarg termini	38	-	-	-	38
Administracions públiques a llarg	3	11	-	-	14
	30.734	89	314	(519)	30.618

a) Participacions Posades en Equivalència

Amb data 19 de juny de 2000 es va constituir INNOVA 31, S.A. L'objecte social de la Societat és la promoció d'empreses que duguin a terme projectes empresarials amb contingut tecnològic i l'elaboració de plans d'estudis de viabilitat i plans estratègics. El capital social d'INNOVA 31, S.A. es de 3.000 milers d'euros, i està participada entre d'altres entitats per la Universitat Politècnica de Catalunya, amb un 37%.

Amb data 18 de febrer de 2002 es va constituir la societat Agència d'Accreditació de Projectes d'Investigació, Desenvolupament i Innovació Tecnològica, S.L. (AIDIT,S.L.) amb un capital social de 301 milers d'euros i es trobava participada en un 50% per la Universitat i el 50% restant per la Fundación General de la Universitat Politècnica de Madrid. L'objecte social de la Societat era la prestació de serveis referents a l'emissió d'una opinió independent per acreditar davant tercers la concurrència dels requisits exigibles als projectes empresarials d'Investigació, Desenvolupament i Innovació Tecnològica. Durant l'exercici 2003 es va escripturar una ampliació i disminució de capital simultània, per la qual cosa el capital social va quedar establert en 346 milers d'euros, mantenint-se el mateix percentatge de participació. Al tancament de l'exercici 2013 la societat AIDIT, S.L. es troba inactiva i pendent de dissolució.

Moviment Participacions Posades en Equivalència

Participacions Equivalència	En Milers d'Euros		Total
	Innova 31, S.A.	Aidit, S.L.	
Saldo a 31/12/12	782	(313)	469
Altres	57	313	370
Resultat 2013	(44)	-	(44)
Saldo a 31/12/13	795	-	795
Altres	(39)	-	(39)
Resultat 2014	(43)	-	(43)
Saldo a 31/12/14	713	-	713

b) Cartera de Valors a Llarg Termini

La Universitat és titular al 31 de desembre de 2014 i 2013 de les participacions en les següents entitats:

Entitat	2014		2013	
	Milers d'Euros	% Participació UPC	Milers d'Euros	% Participació UPC
Centre d'alta formació UPC	3	100	3	100
Total	3		3	
Barcelona Tecnologia, S.A.	30	2,1	30	2,1
Invertec, S.A.	-	-	-	-
Servei d'Anàlisi del Sòl, S.A.	12	2,5	12	2,5
Barcelona Centre CAD/Cam, S.A.	10	1	10	1
Indo Internacional	6	-	6	-
Parc Tecnològic del Vallès, S.A.	6	3	6	3
Barcelona d'Enginyeria del Software, S.A.	3	2,5	3	2,5
Visión y Control Textil	1	5	1	5
Alea Business Software, S.L. i altres	2	31,02	2	31,02
KICInnoEnergy SE	10	3,125	10	3,125
Glodemar Solutions, S.L. i altres	1	29,4	1	29,4
Glucobeat, S.A.	3	8	3	8
Sense4care, S.L. i altres	1	19	1	19
Healt & Portlab, S.L. i altres	1	13	1	13
Talaia Networks, S.L.	1	5	1	5
Sibtus Biomaterial	1	6	1	6
Aqua Abib Water solutions i altres	2	10	-	-
Total	90		88	
Provisió Invertec, S.A.	-	-	-	-
Provisió Altres	(1)	-	-	-
Total	92		91	

c) Deutors a Llarg Termini

El detall dels deutors a llarg termini a 31 de desembre de 2013 era el següent, en milers d'euros:

	Saldo 31/12/2012	Entrades	Traspàs a Curt Termini	Cancel·lació	Saldo 31/12/2013
Finançament a percebre de la Generalitat de Catalunya per l'amortització dels préstecs a llarg termini	24.501	-	-	-	24.501
Bestreta a retornar per l'ICT	180	-	-	-	180
Institut de Ciències Fotòniques	3.753	-	(433)	-	3.320
CTAE	313	-	(33)	-	280
Institut de Geomàtica	116	-	(12)	-	104
CIMNE	378	-	(42)	-	336
Baolab Microsystem, S.L.					
Comptes en participació	861	-	-	-	861
Altres deutors a llarg termini	35	63	-	-	98
Total deutors a llarg termini	30.137	63	(520)	-	29.680

El detall dels deutors a llarg termini a 31 de desembre de 2014 és el següent, en milers d'euros:

	Saldo 31/12/2013	Entrades	Traspàs a Curt Termini	Cancel·lació	Saldo 31/12/2014
Finançament a percebre de la Generalitat de Catalunya per l'amortització dels préstecs a llarg termini	24.501	-	-	-	24.501
Bestreta a retornar per l'ICT	180	-	(28)	-	152
Institut de Ciències Fotòniques	3.320	-	(433)	-	2.887
CTAE	280	-	(33)	-	247
Institut de Geomàtica	104	-	(12)	-	92
CIMNE	336	-	(42)	-	294
Comptes en participació	861	-	-	-	861
Altres deutors a llarg termini	98	55	(13)	-	140
Total deutors a llarg termini	29.680	55	(561)	-	29.174

- a) L'import de 24.501 milers d'euros correspon al compromís de garantir, per part de la Generalitat de Catalunya, els retorns dels crèdits otorgats pel Ministerio de Educación y Ciencia en la Convocatòria del Pla Nacional d'R+D+I (2004-2008). (vegeu nota 12 a).
- b) La bestreta de la Fundació Centre CIM inclou una bestreta de l'ICT (Institut Català de Tecnologia) que es va atorgar per finançar obres del Centre CIM. La devolució s'efectuarà en dotze pagaments, iniciats l'1 de desembre de 2004 i finalitzats l'1 de desembre de 2015. Aquesta bestreta està traspassada a la Fundació Centre CIM.
- c) A l'exercici 2008 el Ministerio de Ciencia e Innovación (MICINN) va atorgar a la UPC les bestretes per ser traspassades a l'Institut de Ciències Fotòniques, al CTAE, a l'Institut de Geomàtica i Baolab Microsystems, S.L., d'acord amb la convocatòria de concessió d'ajudes per a projectes d'I+D realitzats en Parcs Científics i Tecnològics. Aquests imports a cobrar compensen les anualitats registrades a creditors a llarg termini. (vegeu nota 12 a).

d) Comptes en participació: el Centre d'Innovació i Desenvolupament Empresarial (CIDEM) va acordar la concessió de Trampolins Tecnològics (TT) a través del programa INNOVA de la Universitat. Els TT són un instrument de capital concepte dissenyat pel CIDEM per donar suport financer a projectes basats en innovacions tecnològiques. Aquest model de finançament, des de l'any 2003 es realitza segons la figura contractual de comptes de participació. La Universitat rep l'import per realitzar les esmentades participacions del CIDEM, quedant comptabilitzat un passiu a l'epígraf "Ingressos a distribuir en diversos exercicis". (Vegeu nota 10).

El 17 d'octubre de 2012 la UPC i la Fundació UPM van signar un contracte de préstec participatiu amb AIDIT per import de 184.805,85 euros amb la finalitat de cancel·lar el deute vençut per import de 139.060,39 euros la UPC i 45.745,66 euros la FUPM. El venciment del préstec és el 17 d'octubre de 2022 i el tipus d'interès l'EURIBOR trimestral +0,5 % aplicat al resultat comptable d'explotació de AIDIT.

A 31 de desembre de 2014 no hi ha hagut contractes nous signats i de 2012 i anteriors els contractes signats amb empreses són els següents, en milers d'euros:

	2014	2013	2012-2008	2007 i Anteriors	Total
Engindat Solutions S.L.	-	-	-	87	87
Openwired, S.L.	-	-	-	85	85
Baolab Microsystem, S.L.	-	-	-	100	100
Astron Biomedical S.L.	-	-	-	50	50
Justinmind S.L.	-	-	-	100	100
Elephant Memo S.L.	-	-	-	100	100
Tecn. Solar Concentradora, S.L.	-	-	60	40	100
Hidrometeorological	-	-	41	59	100
Aidit	-	-	139	-	139
Total	-	-	240	621	861

NOTA 7. DEUTORS

La composició dels Deutors al 31 de desembre de 2014 i 2013, en milers d'euros és la següent:

	2014	2013
Deutors per vendes i prestacions de serveis	53.736	62.033
Deutors varis	5.107	5.522
Personal	137	22
Administracions públiques	22	44
Provisió per a insolvències	(7.431)	(6.748)
	51.571	60.873

El saldo al 31 de desembre de 2014 de Deutors per vendes i prestacions de serveis inclouen, principalment:

- El saldo a cobrar del Departament d'Innovació, Universitats i Empresa de la Generalitat de Catalunya de deutes antics corresponents als exercicis 2002 a 2005 per import de 10.233 milers d'euros.
- El saldo a 31 de desembre de 2013 a cobrar del Ministerio de Educación y Ciencia correspon principalment a les subvencions concedides per a la realització de projectes de recerca, gestionades pel Centre de Transferència de Tecnologia, a la part no ingressada de la matrícula del curs acadèmic 2014/2015 d'alumnes becats i d'alumnes que pertanyen a famílies nombroses de tres fills, així com altres subvencions.

Del total de la provisió per insolvències, 4.557 milers d'euros provenen d'una provisió global pel deute de clients vinculats a l'activitat de recerca i la resta, diverses partides de dubtós cobrament.

NOTA 8. INVERSIONS FINANCERES TEMPORALS

Els moviments registrats en el compte d'inversions financeres temporals és el següent, en milers d'euros:

	Valors	Crèdits a Empreses	Fiances	Total
Saldo a 31/12/12	4.300	104	4	4.408
Altes	5.850	46	12	5.908
Baixes	(4.900)	-	-	(4.900)
Saldo a 31/12/13	5.250	150	16	5.416
Altes	3.005	159	184	3.348
Baixes	(3.700)	-	-	(3.700)
Saldo a 31/12/14	4.555	309	200	5.064

El tipus d'interès mig anual dels valors de renda fixa ha estat del 1,42 % (3,06 % a l'exercici 2013).

NOTA 9. FONTS PROPIS

Els moviments registrats en els comptes de Fons propis durant els exercicis 2014 i 2013 han estat els següents, en milers d'euros:

	Patrimoni	Fons Fundacional	Reserves en Societats Posades en Equivalència	Reserves en Societats Agregades per Integració Global	Resultat de l'Exercici	Total Fons Propis
Saldo a 31/12/12	(30.256)	892	(680)	737	(29.294)	(58.601)
Aplicació del resultat any 2012	(29.116)	(27)	(262)	111	29.294	-
Ajustos de consolidació	(331)	-	-	-	-	(331)
Retrocessió de Provisions	-	-	13	-	-	13
Resultat de l'exercici	-	-	-	-	8.312	8.312
Altes o baixes	-	-	614	-	-	614
Altres moviments	-	5	57	-	-	62
Saldo a 31/12/13	(59.703)	870	(258)	848	8.312	(49.931)
Aplicació del resultat any 2013	8.059	49	(44)	248	(8.312)	-
Ajustos de consolidació	-	-	-	-	-	-
Retrocessió de Provisions	-	88	(82)	-	-	6
Resultat de l'exercici	-	-	-	-	(4.331)	(4.331)
Altes o baixes	-	-	(51)	(19)	-	(70)
Altres moviments	-	-	-	-	-	-
Saldo a 31/12/14	(51.644)	1.007	(435)	1.077	(4.331)	(54.326)

a) Reserves en Societats Agregades per Integració Global

Inclouen els resultats dels exercicis tancats de les Societats dependents. Els moviments de l'exercici 2014 corresponen, entre d'altres, a l'aplicació del resultat de l'exercici 2013 de les Societats dependents. La composició per societat és la següent, en milers d'euros:

Total reserves integració global	CIT UPC	UPC Net, S.L.	Parc Mediterrani de la Tecnologia S.L.	Total
Saldo a 31/12/12	33	708	(4)	737
Rtat 2012	2	105	4	111
Retrocessió Provisions	-	-	-	-
Altes	-	-	-	-
Saldo a 31/12/13	35	813	-	848
Rtat 2013	4	220	24	248
Retrocessió Provisions	-	-	-	-
Altes	(2)	-	(17)	(19)
Saldo a 31/12/14	37	1.033	7	1.077

b) Reserves en Societats Agregades per Posada en Equivalència

La composició per societat, en milers d'euros és la següent:

Total Reserves Posada en Equivalència	Innova 31, S.A	Aidit, S.L.	Total
Saldo a 31/12/12	(277)	(403)	(680)
Rtat 2012	(51)	(211)	(262)
Altres	57	614	671
Retrocessió Provisions	13	-	13
Saldo a 31/12/13	(258)	-	(258)
Rtat 2013	(44)	-	(44)
Altres	(51)	-	(51)
Retrocessió Provisions	(82)	-	(82)
Saldo a 31/12/14	(435)	-	(435)

c) Distribució del Resultat

La distribució del resultat de l'exercici per entitat és el següent (en milers d'euros):

	2014	2013
Universitat Politècnica de Catalunya (dominant)	(4.479)	8.058
UPC Net, S.L. (integració global)	195	220
Parc Mediterrani de la Tecnologia, S.L. (integració global)	4	24
Fundació Politècnica de Catalunya (integració global)	(54)	57
Fundació Parc Universitat Politècnica de Catalunya (integració global)	5	7
Fundació Centre d'Innovació i Tecnologia de la Universitat Politècnica de Catalunya (integració global)	9	4
INNOVA 31, S.A. (posada en equivalència)	(43)	(44)
AIDIT, S.L. (posada en equivalència)	-	-
Ajustos de consolidació	32	(14)
Total resultat	(4.331)	8.312

d) Socis Externs

Els moviments registrats als interessos dels minoritaris durant els exercicis 2014 i 2013 han estat els següents, en milers d'euros:

Total Socis Externs	CIT UPC	Total
Saldo a 31/12/12	287	287
Rtat 2012	3	3
Altes de Subvencions	94	94
Imputació a Rrats Subvencions	(258)	(258)
Saldo a 31/12/13	126	126
Rtat 2013	2	2
Altes de Subvencions	57	57
Imputació a Rrats Subvencions	(123)	(123)
Saldo a 31/12/14	62	62

NOTA 10. INGRESSOS A DISTRIBUIR EN DIVERSOS EXERCICIS

El moviment del compte d'ingressos a distribuir en diversos exercicis a l'exercici 2014 i 2013 ha estat el següent, en milers d'euros:

	Subvencions de Capital	Comptes en Participació	Total
Saldo a 31/12/12	146.534	722	147.256
Altes de l'exercici	5.608	-	5.608
Imputació a Resultats (Nota 14.c)	(5.322)	-	(5.322)
Saldo a 31/12/13	146.820	722	147.542
Altes de l'exercici	9.023	-	9.023
Imputació a Resultats (Nota 14.c)	(5.034)	-	(5.034)
Saldo a 31/12/14	150.809	722	151.531

- Els Ingressos a distribuir en diversos exercicis es componen de les subvencions de capital de la Generalitat, de l'Estat, i del sector privat per al finançament de béns de capital fix i de les donacions rebudes, d'acord amb la política comptable de reconeixement d'ingressos explicada a la Nota 3 h).

NOTA 11. PROVISIONS PER A RISCOS I DESPESES

Els moviments registrats durant els exercicis 2014 i 2013 als comptes inclosos dins de l'epígraf de Provisions per a Riscos i Despeses, en milers d'euros, han estat els següents:

Milers d'Euros			
	Provisió Recàrrecs Seg. Social	Provisió Premi Jubilació	Total
Saldo a 31/12/12	14	6.940	6.954
Altes de l'exercici	-	-	-
Baixes de l'exercici	-	-	-
Imputació a Resultats	-	-	-
Saldo a 31/12/13	14	6.940	6.954
Altes de l'exercici	-	-	-
Baixes de l'exercici	-	-	-
Imputació a Resultats	-	-	-
Saldo a 31/12/14	14	6.940	6.954

La Universitat, té un passiu registrat, en base a un estudi actuarial realitzat a 31 de desembre de 2008, incrementat per les actualitzacions corresponents als exercicis 2009 i 2010. Des de l'exercici 2012, la Universitat no ha realitzat provisió ja que la plantilla ha disminuït i es preveu que no es tornaran a pagar premis de jubilació.

Existeix un recurs interposat per la UPC a la sentència, del jutjat Contenciós-Administratiu referent a la reducció de la paga extraordinària de desembre 2012. En abril 2015 està previst el pagament d'una part de la paga extraordinària de desembre 2012 que no es va pagar en aquell any. L'import aproximat a pagar es d'1,5 milions de euros.

NOTA 12. CREDITORS A LLARG TERMINI**a) Altres Deutes**

Els moviments dels creditors a llarg termini registrats durant els exercicis 2014 i 2013 han estat els següents, en milers d'euros:

	Bestreta Fons Feder	Bestreta Reintegrable	Adequació d'Espais	Altres Deutes	Total
Saldo a 31/12/12	760	64.937	696	-	66.393
Préstecs Disposats	-	3.278	-	-	3.278
Reclassificació a curt termini	(92)	(6.930)	(137)	-	(7.159)
Saldo a 31/12/13	668	61.285	559	-	62.512
Préstecs Disposats	-	-	-	-	-
Reclassificació a curt termini	(91)	(5.331)	(140)	-	(5.562)
Saldo a 31/12/14	577	55.954	419	-	56.950

Adequació d'Espais

El préstec d'import 1.185 milers d'euros correspon a les obres realitzades a la seu de la Fundació UPC finançades pel contractista. Es tracta d'un préstec a retornar en 10 anys a un tipus d'interès de euribor + 2,25%, revisable anualment, essent la propera revisió al mes de juny.

Bestretes Reintegrables

El Ministerio de Ciencia y Tecnología va atorgar el 29 de desembre de 2000 un préstec per import de 14.755 milers d'euros per al finançament d'equipament i infraestructura científicotecnològica i per serveis a l'activitat empresarial, així com per a sistemes d'informació. Part d'aquest import va ser concedit a través de la Fundació Parc Científic (1.502 milers d'euros).

Tanmateix, el Ministerio de Ciencia y Tecnología va atorgar el 28 de desembre de 2001 un préstec per import de 180 milers d'euros per al finançament del projecte de Tecnologies per a l'internet inalàmbric realitzat per l'entitat vinculada Parc Mediterrani de la Tecnologia.

El 17 de desembre de 2002, el Ministerio de Ciencia y Tecnología va atorgar un préstec a la Universitat per import de 1.683 milers d'euros. La finalitat del préstec era el finançament de dos projectes: Un per la investigació d'excedència en el camp de les ciències fotòniques i l'altre per import de 783 milers d'euros per diversos projectes d'investigació.

El 17 de desembre de 2003, el Ministerio de Ciencia y Tecnología va atorgar dos préstecs a la Universitat per import de 1.257 milers d'euros pel finançament de projectes d'investigació. Aquests préstecs van ser disposats durant l'any 2004.

El 18 de novembre de 2004 el Ministerio de Educación y Ciencia atorgà un préstec de 963 milers d'euros a la Universitat pel finançament de projectes d'investigació. Aquest préstec es va cobrar l'any 2008.

La convocatòria 2005 del MEC (anualitats 2005 i 2006) per a la concessió d'ajudes per a projectes d'I+D realitzats en Parcs Científics i Tecnològics, per import de 14.814 milers d'euros. Les dues anualitats es van cobrar l'any 2008.

La convocatòria 2006 del MEC (anualitats 2006 i 2007) per a la concessió d'ajudes per a projectes d'I+D realitzats en Parcs Científics i Tecnològics, per import total de 9.687 milers d'euros. La primera anualitat es va cobrar el 2007 per un import de 5.410 milers d'euros i l'any 2009 es va cobrar l'anualitat corresponent per un import de 4.276 milers d'euros.

Tan per la convocatòria 2005 com per la convocatòria 2006 existeix la garantia de retorn per part de la Generalitat de Catalunya (veure nota 6 c).

La convocatòria 2007 del MEC (anualitats 2007 i 2008) per a la concessió d'ajudes per a projectes d'I+D realitzats en Parcs Científics i Tecnològics per un import de 9.122 milers d'euros. Les dues anualitats han estat cobrades durant l'any 2008. Dins de la convocatòria s'inclouen 5.558 milers d'euros transferits a altres entitats donat que l'UPC fa d'entitat col·laboradora i transfereix els fons a les entitats Inst. de Ciències Fotòniques, CTAE i Inst. de Geomàtica sent retornades per aquestes (veure nota 6 c).

L'any 2009 s'ha cobrat una bestreta a compte d'un ajut finançat amb el fons de la convocatòria FEDER atorgada al 2008. Aquesta bestreta és a un tipus d'interès del 0% i a retornar a 10 anys. L'any 2009 també s'ha cobrat la convocatòria de l'any 2008 regulada pel conveni de col·laboració entre l'Administració General de l'Estat i la Comunitat Autònoma de Catalunya, per import de 2.160 milers d'euros i la segona anualitat de la convocatòria Parcs 2007 corresponents a Baolab per import de 60 milers d'euros (veure nota 6 c).

Les disposicions que es van realitzar al llarg del 2010 corresponen a :

- La convocatòria ACTEPARQ 2009 per import de 1.105 milers d'euros en concepte de préstec i 67 milers d'euros en concepte de bestreta.
- La tercera anualitat de la convocatòria de Parcs 2007 atorgada a Baolab per import de 58 milers d'euros.
- Les anualitats 2009 i 2010 de la convocatòria de Parcs 2008, també de Baolab.

En el 2011 s'han enregistrat els següents préstecs:

- Convocatòria ACTEPARQ 2009 anualitat 2010 per import de 14.392 milers d'euros.
- Campus d'excel·lència internacional INNOCAMPUS BKC i INNOCAMPUS Energia per 6.000 milers d'euros i 7.000 milers d'euros, respectivament.
- Convocatòria INPLANTA anualitat 2010 i 2011 per imports de 6.537 milers d'euros i 2.745 milers d'euros, respectivament.

L'import disposat a l'any 2012 correspon a la primera anualitat de la convocatòria INNPLANTA 2011. L'any 2013 es van cobrar els imports corresponents a la convocatòria INNPLANTA 2010, anualitat 2012, per un import de 2.802.820 i a la segona anualitat de la convocatòria INNPLANTA 2011, anualitat 2012, per un import de 474.514 euros. A 31 de desembre de 2014 existeixen avals bancaris amb diverses entitats de crèdit per import de 7.370 milers d'euros. L'interès de les bestretes reintegrables denominades INNOCAMPUS i INNPLANTA és de l'1,17% anual. La resta de les bestretes reintegrables tenen el 0% d'interès.

Els deutes de l'exercici 2013 són els que es detallen a continuació:

CONCATORIA	NOM DEL PARC	CONCEPTE	Amort- dització	Deute Reallit- Fendent	2013	2014	2015	2016	2017	Restes Ven- ciment	Alma- matis 2013
------------	--------------	----------	--------------------	------------------------------	------	------	------	------	------	--------------------------	------------------------

MCT-Conv 2000 Parcs Científics	16-2000	Centre T. de Vilanova	1.256	785	471	209	209	53	-	-	-
MCT-Conv 2000 Parcs Científics	17-2000	Centre T. Terrassa	4.496	2.810	1.686	749	749	188	-	-	-
MCT-Conv 2000 Parcs Científics	18-2000	Centre T. Manresa	619	387	232	103	103	26	-	-	-
MCT-Conv 2000 Parcs Científics	19-2000	P. Medicament de la T.	6.882	4.301	2.581	1.147	1.147	287	-	-	-
MCT-Conv 2001 Parcs Científics	PCT-P/CIENTTIFIC BCN	P. Científic de Barcelona	1.503	1.252	251	126	125	-	-	-	-
MCT-Conv 2001 Parcs Científics	2001-15	P. Medicament de la T.	174	95	79	29	21	-	-	-	-
MCT-Conv 2002 Parcs Científics	PU-2002-3	P. M. T. C. Fisiològica	900	412	488	150	113	75	-	-	-
MCT-Conv 2002 Parcs Científics	PU-2002-55	14 projectes	783	358	425	131	98	65	-	-	-
MCT-Conv 2003 anualitat 2003	PCT-200200-2003-22	Inv.detergença, ultraviolel...	1.50	50	100	25	25	19	-	-	-
MCT-Conv 2003 anualitat 2003	PCT-200200-2003-38	Equipament projectes Fisiològica	385	129	256	64	48	32	-	-	-
MCT-Conv 2003 anualitat 2004	PCT-200200-2003	Inv.detergença, ultraviolel...	258	77	181	42	29	19	-	-	-
MCT-Conv 2004	PCT-Q0818003F/04	Inv. Caracteritz. Mat. Micro y nano.	963	281	682	161	120	80	-	-	-
MCT-Conv 2005 anualitat 2005	PCT-Q0818003F-2005 1	Conv 2005 anual 2005 fin Generalitat	4.547	1.022	3.525	729	544	362	-	-	-
MCT-Conv 2005 anualitat 2006	PCT-Q0818003F-2006 2	Conv 2005 anual 2006 fin Generalitat	9.779	1.224	8.555	1.630	815	815	-	-	-
MCT-Conv 2006 anualitat 2006	PCT-Q0818003F-2006 1	Conv 2006 anual 2006 fin Generalitat	5.410	676	4.734	912	509	461	-	-	-
MCT-Conv 2006 anualitat 2007	PCT-Q0818003F-2006 2	Conv 2006 anual 2007 fin Generalitat	4.276	178	4.098	713	534	356	-	-	-
MCT-Conv 2007 anualitat 2007	PCT-Q0818003F-2007 1	ICFO, CTAF, Geom. Proj. Halcón	5.567	1.392	4.175	464	464	296	-	-	-
MCT-Conv 2007 anualitat 2008	PCT-Q0818003F-2007 2	Besss/Vilanova/IPC/RDIT	3.555	593	2.962	296	296	296	-	-	-
MCT-Conv 2008 ab 2009	PARC 08/12 UPC 1-4	Besss/Vilanova/IPC/RDIT	1.693	141	1.552	283	141	141	-	-	-
MICIN-Conv 2009 anualitat 2009	PEP-440000-2009-3	Bidificio Gata III Terrassa	1.038	68	1.038	86	130	86	-	-	-
MICIN-Conv 2009 anualitat 2009	PEP-440000-2009-3	Bidificio Gata III Terrassa	68	68	68	8	8	6	-	-	-
MICIN-Conv 2009 anualitat 2009	PEP-440000-2009-003	Bidificio Gata III Terrassa	8.028	68	8.028	669	669	669	-	-	-
MICIN-Conv 2009 anualitat 2009	PEP-440000-2009-005	ARTEPARQ Edif. Rdu Castelldefels	1.920	1.920	1.920	160	160	160	-	-	-
MICIN-Conv 2009 anualitat 2009	PEP-440000-2009-005	ARTEPARQ Edif. Besss G Barcelona	5.961	5.961	5.961	483	492	499	-	-	-
CEI 10-2-0007	CEI 10-2-0007	INNOCAMPUS BKC (*)	-	-	-	-	-	-	-	-	-
CEI 10-2-0007	CEI 10-2-0007	INNOCAMPUS BKC (*)	39	39	39	-	-	-	-	-	-
PEP-120000-2010-0-001	INNPLANTA PEP-120000-2010-001(*)	INNOCAMPUS C. ENERGIJA (*)	7.000	7.000	7.000	566	572	588	-	-	-
PEP-120000-2010-0-002	INNPLANTA PEP-120000-2010-002(*)	INNPLANTA PEP-120000-2010-002(*)	2.667	2.667	2.667	216	219	221	-	-	-
PEP-120000-2010-0-003	INNPLANTA PEP-120000-2010-003(*)	INNPLANTA PEP-120000-2010-003(*)	1.479	1.479	1.479	120	121	124	-	-	-
PEP-120000-2010-0-003	INNPLANTA PEP-120000-2010-003	INNPLANTA PEP-120000-2010-003 Anl. Recm.	160	160	160	13	13	13	-	-	-
PEP-440000-2010-0-001	INNPLANTA PEP-440000-2010-001(*)	INNPLANTA PEP-440000-2010-001(*)	83	83	83	7	7	7	-	-	-
PEP-440000-2010-0-002	INNPLANTA PEP-440000-2010-002(*)	INNPLANTA PEP-440000-2010-002(*)	233	233	233	19	19	19	-	-	-
PCT-Q0818003F	INNPLANTA ANUALITAT 2011 ANTIQ. REEMB	INNPLANTA ANUALITAT 2011 PRESTAMO	2.659	2.659	2.659	109	207	210	-	-	-
PCT-Q0818003F	INNPLANTA ANUALITAT 2011 ANTIQ. REEMB	INNPLANTA ANUALITAT 2011 ANTIQ. REEMB	109	109	109	-	9	9	-	-	-
UNPC08-4E-001 022	Infraestructuras	Infraestructuras	698	698	297	99	99	99	-	-	-
PEP-440000-ACT1	Presamos FEDER	Presamos FEDER	431	997	566	92	92	92	-	-	-
INF 2011-002	INNPLANTA	INNPLANTA	474	474	474	-	-	51	-	-	-
PEP-120000-2010-0002	INNPLANTA 20-PEP-440000-ACT1	INNPLANTA 20-PEP-440000-ACT1	15	15	15	-	-	2	-	-	-
MCT-Conv 2005	AIDETHC	Presamos AIDETHC adecuación espas edificio c/ Badajoz	1.290	2.802	2.802	696	140	140	-	-	-
			17.886	17.886	17.886	72.555	10.587	7.454	6.304	38.167	985
			91.441	91.441	91.441	178.886	10.433	7.454	6.304	38.167	985
			1.290	1.290	1.290	168	140	140	140	108	-

Els deutes de l'exercici 2014 són els que es detallen a continuació:

CONVOCATORIA	NOM DEL PARC	CONCEPTE	Import Conced- dit	Amor- tizacions Realitza- des	Deute Pendent 31-12-14	2015	2016	2017	2018	Reste Ven- ciments	Ajorna- ments 2014
MCYT-Conv.2000 Parcs Científics	16-2000	Centre T. de Vilanova	1.256	889	367	210	105	52	-	-	-
MCYT-Conv.2000 Parcs Científics	17-2000	Centre T. Terrassa	4.496	3.185	1.311	749	375	187	-	-	-
MCYT-Conv.2000 Parcs Científics	18-2000	Centre T. Manresa	619	438	181	103	52	26	-	-	-
MCYT-Conv.2000 Parcs Científics	19-2000	P. Mediterrani de la T.	6.882	4.875	2.007	1.147	573	287	-	-	-
MCYT-Conv.2000 Parcs Científics	PCT-P.CIENTIFIC BCN	P. Científic de Barcelona	1.503	1.378	125	125	-	-	-	-	-
MCYT-Conv.2001 Parcs Científics	2001-15	P. Mediterrani de la T.	174	109	65	29	29	7	-	-	-
MCYT-Conv.2002 Parcs Científics	PU-2002-3	P. M.T. C. Fotònica	900	488	412	150	150	112	-	-	-
MCYT-Conv.2002 Parcs Científics	PU-2002-55	14 projectes	783	424	359	131	131	97	-	-	-
MCYT-Conv.2003 anualitat 2003	PCT-200200-2003-22	Inv. detergencia, ultraviolet	150	68	82	25	25	19	13	-	-
MCYT-Conv.2003 anualitat 2003	PCT-200200-2003-38	Equipament projectes Fotònica	385	176	209	64	64	48	33	-	-
MCYT-Conv.2003 anualitat 2004	PCT-200200-2003	Inv. detergencia, ultraviolet	258	112	146	39	39	30	19	19	-
MEC-Conv. 2004	PCT-Q0818003F/04	Inv. Caracteriz. Mat. Micro y nano.	963	361	602	161	161	120	80	80	-
MEC-Conv.2005 anualitat 2005	PCT-Q0818003F-2005 1	Conv.2005 anual 2005 fin Generalitat	4.547	1.466	3.081	725	725	544	362	725	-
MEC-Conv. 2005 anualitat 2006	PCT-Q0818003F-2005 2	Conv.2005 anual 2006 fin Generalitat	9.779	2.040	7.739	1.629	1.629	1.222	815	2.444	-
MEC-Conv. 2006 anualitat 2006	PCT-Q0818003F-2006 1	Conv.2006 anual 2006 fin Generalitat	5.410	1.398	4.012	734	740	692	462	1.384	-
MEC-Conv. 2006 anualitat 2007	PCT-Q0818003F-2006 2	Conv.2006 anual 2007 fin Generalitat	4.276	356	3.920	490	490	490	490	1.960	-
MEC-Conv. 2007 anualitat 2007	PCT-Q0818003F-2007 1	ICFO, CTAE, Geom. Proj. Halcón	5.567	1.856	3.711	464	464	464	464	1.855	-
MEC-Conv. 2007 anualitat 2008	PCT-Q0818003F-2007 2	ICFO, CTAE, Geom. Proj. Halcón	3.555	888	2.667	296	296	296	296	1.483	-
MICIIN/GENCAT-Conv.2008 ab 2009	PARC 08/12 UPC 1-4	Besòs/Vilan/HPCC/ RDIT	1.693	423	1.270	141	141	141	141	706	-
MICIIN-Conv. 2009 anualitat 2009	PEP-440000-2009-3	Edificio Gaia III Terrassa	1.038	-	1.038	130	173	130	86	519	-
MICIIN-Conv. 2009 anualitat 2009	PEP-440000-2009-3	Edificio Gaia III Terrassa	68	-	68	8	11	8	7	34	-
MICIIN-Conv. 2009 anualitat 2009	PEP-440000-2009-3	Edificio Gaia III Terrassa	68	-	68	-	-	-	-	68	-
	PEP-470000-2009-005	ARTEPARQ Edif. Rdiu Castelldefels	8.028	-	8.028	669	1.003	1.003	670	4.683	-
	PEP-440000-2009-003	ARTEPARQ Edif. Gaia III Terrassa	1.920	-	1.920	160	240	240	160	1.120	-
	PEP-120000-2009-005	ARTEPARQ Edif. Besòs G Barcelona	-	-	-	-	-	-	-	-	-
	CEI 10-2-0007	INNOCAMPUS BKC	5.961	-	5.961	488	735	740	505	3.493	479
	CEI 10-2-0007	INNOCAMPUS BKC	39	-	39	-	-	-	-	39	-
		INNOCAMPUS C. ENERGIA	7.000	-	7.000	573	863	869	593	4.102	563
	PEP-120000-2010-0-001	INNPLANTA PEP-120000-2010-001	2.667	-	2.667	214	325	325	222	1.581	211
	PEP-120000-2010-002	INNPLANTA PEP-120000-2010-002	1.479	-	1.479	140	204	204	160	771	135
	PEP-120000-2010-003	INNPLANTA PEP-120000-2010-003	160	-	160	13	20	20	14	93	13
	PEP-120000-2010-003	INNPLANTA PEP-120000-2010-003 Ant. Reem.	160	-	160	-	-	-	-	160	-
	PEP-440000-2010-001	INNPLANTA PEP-440000-2010-001	83	-	83	7	10	10	7	49	7
	PEP-440000-2010-002	INNPLANTA PEP-440000-2010-002	233	-	233	20	29	29	20	135	19
	PCT-Q0818003F	INNPLANTA ANUALITAT 2011 PRESTAMO	2.659	-	2.659	215	218	220	223	1.783	215
	PCT-Q0818003F	INNPLANTA ANUALITAT 2011 ANTIC. REEMB	109	-	109	-	-	-	-	109	-
	INP 2011-002	INNPLANTA 20-PEP-4400000-ACT1	15	-	15	2	2	2	2	7	3
MEC-Conv. 2005	UNPC05-33-050	Infraestructuras	995	796	199	100	99	-	-	-	-
	UNPC08-4E-001 022	Préstamos FEDER	987	319	668	91	89	89	89	310	-
		INNPLANTA	474	-	474	-	51	53	53	317	83
		INNPLANTA TORRE I DIAG.BESOS	2.802	-	2.802	-	127	229	232	2.214	325
		Préstamos ADETEC Adecuación espacios Edificio c/Badajoz 2008	1.290	731	559	140	140	140	108	31	-
TOTAL			91.431	22.776	68.655	0.382	10.528	9.145	6.326	32.274	2.053

La Universitat demana anualment l'aplaçament al Ministerio de Economía y Hacienda, de les amortitzacions amb venciment 2004 al 2014. En resum, l'import corresponent als aplaçaments i els interessos meritats són, en milers d'euros:

	Exercici 2014		Exercici 2013	
Venciment	Import Aplaçat	Import Interessos	Import Aplaçat	Import Interessos
Desembre 2014	-	-	3.396	351
Desembre 2015	2.900	287	3.256	339
Desembre 2016	4.079	378	1.155	193
Desembre 2017	5.390	515	-	-
Total	12.369	1.180	7.807	883

b) Altres Passius Financers

Els moviments dels préstecs registrats durant l'any 2014 i 2013 han estat els següents, en milers d'euros:

	Pòlisses de Crèdit	Partides Pendants	Fiances	Total
Saldo a 31/12/12	13.018	80	23	13.121
Altes de l'exercici	-	2	10	12
Baixes de l'exercici	(1.968)	-	-	(1.968)
Saldo a 31/12/13	11.050	82	33	11.165
Altes de l'exercici	270.609	1	-	270.610
Baixes de l'exercici	(252.979)	(83)	(33)	(253.095)
Saldo a 31/12/14	28.680	-	-	28.680

NOTA 13. CREDITORS A CURT TERMINI

a) Creditors

La composició d'aquest epígraf a 31 de desembre de 2014 i 2013 és la següent, en milers d'euros:

	2014	2013
Creditors	28.877	21.399
Administracions Públiques	14.971	45.425
Altres creditors	15.660	27.340
	59.508	94.164

b) Ajustaments per Periodificacions

La composició dels Ajustaments per periodificacions a 31 de desembre de 2014 i 2013 en milers d'euros és la següent:

	2014	2013
Preus públics per a prestació de serveis	17.139	16.632
Ingressos anticipats de Cursos i projectes de recerca	6.548	6.815
Subvencions i altres ingressos	125.707	114.392
	149.394	137.839

El saldo de Preus públics per a prestació de serveis acadèmics universitaris correspon al diferiment dels ingressos per prestació de serveis acadèmics universitaris dels mesos romanents del curs acadèmic 2014/2015 per import de 17.139 milers d'euros.

El saldo d'ingressos anticipats de projectes de recerca inclou l'import cobrat en concepte de transferències per a recerca d'anualitats futures per import de 6.548 milers d'euros.

El saldo de Subvencions i altres ingressos inclou l'import dels ingressos rebuts que al tancament de l'exercici no han estat gastats i queden com a romanent afectat (vegeu nota 3 j).

El saldo de subvencions de capital correspon a les subvencions no gastades atorgades a la Universitat. El moviment del compte durant els exercicis 2014 i 2013, en milers d'euros ha estat el següent:

	Subvencions i Altres Ingressos
Saldo a 31/12/12	141.594
Altes de l'exercici	93.179
Traspasos a Ing. A distribuir	(5.262)
Imputació a Resultats	(115.119)
Saldo a 31/12/13	114.392
Altes de l'exercici	110.617
Traspasos a Ing. A distribuir	(8.848)
Imputació a Resultats	(90.454)
Saldo a 31/12/14	125.707

- La imputació a Ingressos a distribuir en diversos exercicis correspon a la part de les subvencions que han estat destinades a finançar béns de capital fix, 8.848 milers d'euros de Subvencions de Parcs.
- La imputació a Ingressos de l'exercici correspon a la part de les subvencions destinades a finançar despesa corrent per import de 90.520 milers d'euros.

NOTA 14. INGRESOS I DESPESES**a) Vendes i Prestacions de Serveis**

El detall de l'epígraf de les Vendes i prestacions de serveis del grup agregat corresponent a l'exercici 2014 i 2013, en milers d'euros és el següent:

	2014	2013
Vendes	995	1.836
Prestació de serveis convenis	19.595	18.457
Prestació de serveis	-	984
Prestació d'altres serveis	4.949	5.694
	25.539	26.971

La Prestació de serveis convenis i d'altres serveis, corresponen als signats per la Universitat i el CIT amb institucions públiques i privades, tant nacionals com internacionals.

Les vendes de publicacions i altres béns i prestacions de serveis, corresponen bàsicament als subministraments de projectes i consultoria de la UPCNet i refacturacions diverses del PMT.

b) Ingressos de Gestió Ordinària

El detall de l'epígraf dels Preus públics, tant de la Universitat com de la Fundació Politècnica per prestació de serveis de l'any 2014 i 2013, en milers d'euros és el següent:

	2014	2013
Preus públics per prestació de serveis acadèmics	64.056	58.798
Altres serveis	11.428	12.148
	75.484	70.946

c) Transferències i Subvencions (Ingressos)

El detall dels imports de les Transferències i subvencions rebudes a l'any 2014 i 2013, en milers d'euros és el següent:

	2014	2013
Subvencions i transferències corrents	150.079	160.748
Subvencions diverses de recerca i altres de l'exercici	33.586	49.222
Subvencions traspasades al resultat de l'exercici	5.034	5.322
	188.699	215.292

L'ingrés per subvencions i transferències corrents correspon bàsicament, a la Subvenció global concedida anualment a la Universitat per la Generalitat de Catalunya.

Les Subvencions de recerca traspassades al resultat agregat de l'exercici corresponen a la part de les subvencions per projectes de recerca destinades a finançar despesa corrent.

d) Despeses de Personal

L'epígraf de Despeses de personal de l'exercici 2014 i 2013, en milers d'euros, es detalla com segueix:

	2014	2013
Sous, salaris i similars	177.784	184.807
Càrregues socials	35.102	33.876
	212.886	218.683

Número mitjà de personal del Grup UPC a l'exercici 2014 i 2013:

	2014	2013
<u>Personal docent</u>		
Professorat Numerari	1.141	1.211
Professorat Contractat	1.361	1.360
	<u>2.502</u>	<u>2.571</u>
<u>Personal d'administració i serveis (PAS)</u>		
P.A.S. Funcionari	742	771
P.A.S. Laboral	704	729
	<u>1.446</u>	<u>1.500</u>
<u>Resta de personal</u>		
Directius	15	9
Tècnics	176	144
Administratius	60	46
Professors i altres tècnics	174	52
	<u>425</u>	<u>251</u>
	4.373	4.484

e) Transferències i Subvencions (Despeses)

Són Transferències i subvencions corrents que es destinen a institucions relacionades amb la Universitat, bàsicament Fundacions i associacions estudiantils.

f) Beneficis i Despeses Extraordinàries

Dins de Pèrdues i despeses extraordinàries s'inclouen els següents saldos, en milers d'euros:

	2014	2013
Beneficis i Despeses extraordinàries	(1.366)	2.174

Les despeses i pèrdues extraordinàries inclouen principalment les anul·lacions d'ingressos liquidats als pressupostos d'exercicis anteriors.

NOTA 15. HONORARIS D'AUDITORIA

Els honoraris satisfets a BDO Auditores, S.L pels serveis d'auditoria dels comptes anuals agregats del Grup UPC i dels comptes anuals individuals de les entitats del Grup Universitat Politècnica de Catalunya de l'exercici 2014 es totalitza en 35 milers d'euros, (35 milers d'euros a l'exercici anterior).


NOTA 16. MEDI AMBIENT


No es preveuen contingències, indemnitzacions ni altres riscos de caràcter ambiental en els que pogués incórrer la Universitat que fossin susceptibles de provisió. En aquest sentit, els eventuals riscos que poguessin derivar-se estarien adequadament coberts mitjançant la pòlissa d'assegurança de responsabilitat civil subscripta per la Universitat.


Durant l'exercici 2014 la Universitat ha rebut subvencions per import de 38 milers d'euros, per finançar activitats relacionades amb el medi ambient. L'import destinat a aquestes activitats ha estat de 28 milers d'euros.

La documentació adjunta (pàgina 1 a 33) que inclouen el balanç agregat, el compte de resultats economicopatrimonial agregats i la memòria agregada corresponents a l'exercici tancat a 31 de desembre de 2014 de la **Universitat Politècnica de Catalunya i Entitats Dependents**, han estat signats per la Gerència i el Rector de la Universitat Politècnica de Catalunya.

Barcelona, a 1 de juliol de 2015


Rector de la U.P.C.
Magnífic Sr. Entic Fossas Colet


Gerenta de la U.P.C
Sra. Olga Lanau Rami



BDO Auditores S.L., una sociedad limitada española, es miembro de BDO International Limited, una compañía limitada por garantía del Reino Unido y forma parte de la red internacional BDO de empresas independientes asociadas.

BDO es la marca comercial utilizada por toda la red BDO y para todas sus firmas miembro.

