



UNIVERSITAT POLITÈCNICA DE CATALUNYA
BARCELONATECH

Gabinet de Planificació, Avaluació i Qualitat

Enquesta de satisfacció als graduats/ades en el Curs 2018-2019

- INFORME DE RESULTATS GLOBALS PER GÈNERE -

Gabinet de Planificació, Avaluació i Qualitat (GPAQ)

Universitat Politècnica de Catalunya (UPC)

Índex

0. Fitxa Tècnica	2
1. Indica el motiu principal pel qual vas escollir la titulació	4
2. Has compaginat els estudis amb una feina?	5
3. Valoració global de la titulació	6
3.1. Titulació i pla d'estudis	6
3.2. Professorat i tutories	9
3.3. Intranet i sistema d'avaluació	12
3.4. Pràctiques externes, mobilitat i TFG	14
3.5. Serveis universitaris	17
3.6. Competències	22
4. Satisfacció general	25
4.1. Estic satisfet/a amb la titulació	25
4.2. Si tornés a començar, triaria la mateixa titulació?	26
4.3. Si tornés a començar, triaria el mateix centre?	27

0. Fitxa Tècnica

OBJECTIU: L'objectiu d'aquesta enquesta és recollir informació sobre la satisfacció dels graduats/ades envers els estudis un cop finalitzats, essent aquesta una visió global necessària per a la millora del programa formatiu. AQU Catalunya ha liderat l'elaboració d'un model d'enquesta comú a totes les universitats catalanes i que permetrà la comparabilitat entre elles.

REALITZACIÓ DE L'ENQUESTA: AQU Catalunya

INICI TREBALL DE CAMP: Desembre 2019

FINAL TREBALL DE CAMP: Gener 2020

POBLACIÓ: Estudiantat graduat al curs 2018/19

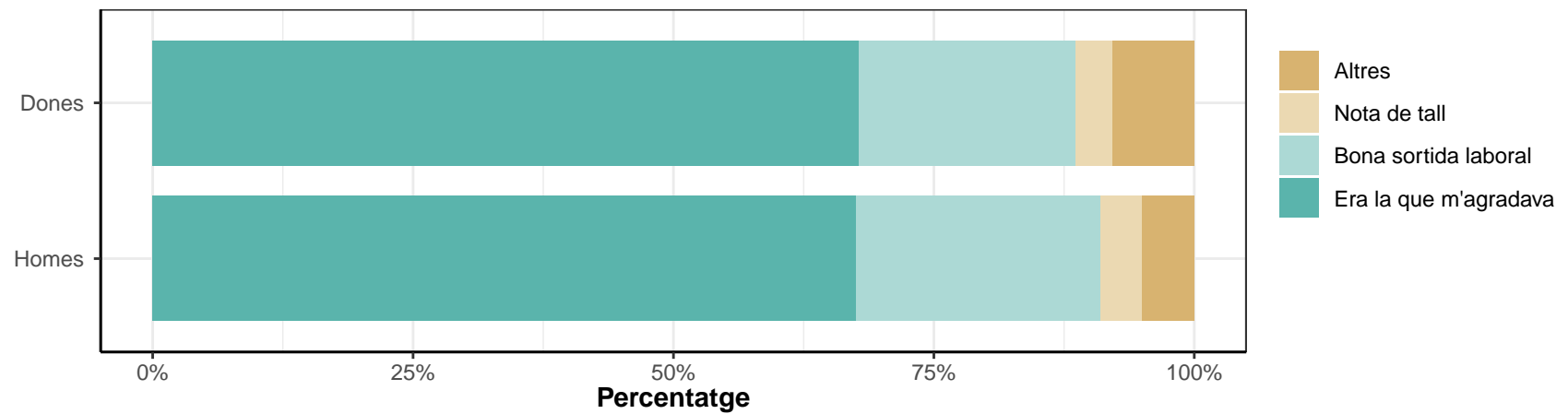
Característiques metodològiques	
Instrument	Enquesta
Població total	3236
Percentatge de participació	31.8%
Format	Digital
Periodicitat	Anual
Error mostral	2.5%

TAULA DE PARTICIPACIÓ:

Centre	Dones	%	Homes	%	Respostes
CITM	2	9.1	20	90.9	22
EEBE	31	20.4	121	79.6	152
EETAC	11	24.4	34	75.6	45
EPSEB	27	48.2	29	51.8	56
EPSEM	8	20.5	31	79.5	39
EPSEVG	10	27.8	26	72.2	36
ESAB	20	48.8	21	51.2	41
ESEIAAT	34	23.8	109	76.2	143
ETSAB	55	53.4	48	46.6	103
ETSAV	11	39.3	17	60.7	28
ETSECCPB	8	25.8	23	74.2	31
ETSEIB	32	25.2	95	74.8	127
ETSETB	22	34.4	42	65.6	64
FIB	9	12.0	66	88.0	75
FME	5	31.2	11	68.8	16
FNB	5	17.9	23	82.1	28
FOOT	18	78.3	5	21.7	23
TOTAL	308	29.9	721	70.1	1029

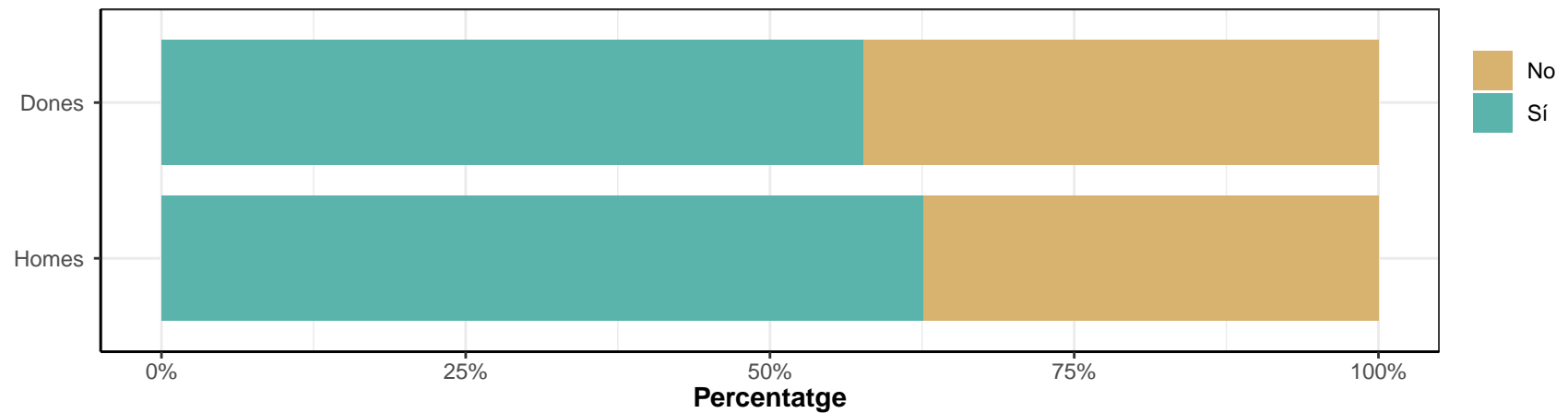
1. Indica el motiu principal pel qual vas escollir la titulació

	Era la que m'agradava		Bona sortida laboral		Nota de tall		Altres	
	n	%	n	%	n	%	n	%
Dones	208	67.8	64	20.8	11	3.6	24	7.8
Homes	487	67.5	169	23.4	29	4	36	5
TOTAL	695	67.6	233	22.7	40	3.9	60	5.8



2. Has compaginat els estudis amb una feina?

	Sí		No	
	n	%	n	%
Dones	177	57.7	130	42.3
Homes	451	62.6	270	37.4
TOTAL	628	61.1	400	38.9



3. Valoració global de la titulació

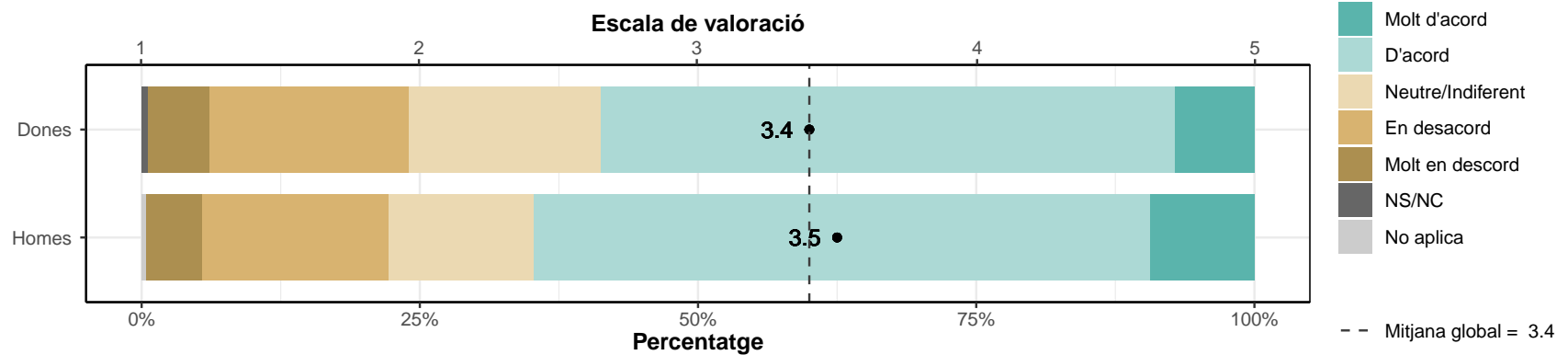
3.1. Titulació i pla d'estudis

L'estructura del pla d'estudis ha permès una progressió adequada del meu aprenentatge

* Escala de valoració: d'1 (molt en desacord) a 5 (molt d'acord), NS/NC (No sap/No contesta), No aplica

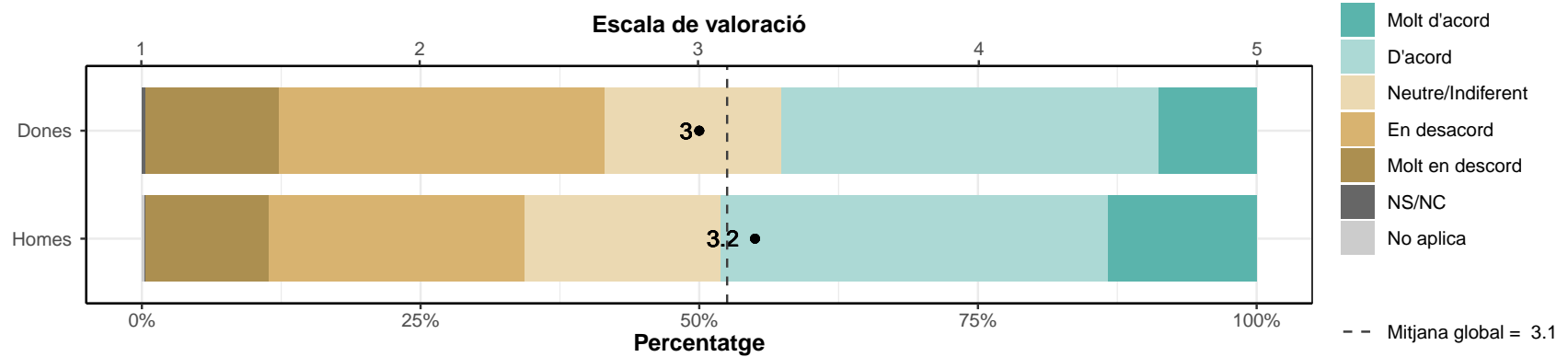
* n: Nombre de respostes

	1		2		3		4		5		NS/NC		No aplica		Mitjana	Desv. Tipus
	n	%	n	%	n	%	n	%	n	%	n	%	n	%		
Dones	17	5.5	55	17.9	53	17.2	159	51.6	22	7.1	2	0.6	0	0	3.4	1.04
Homes	36	5	121	16.8	94	13	399	55.3	68	9.4	0	0	3	0.4	3.5	1.04
TOTAL	53	5.2	176	17.1	147	14.3	558	54.2	90	8.7	2	0.2	3	0.3	3.4	1.04



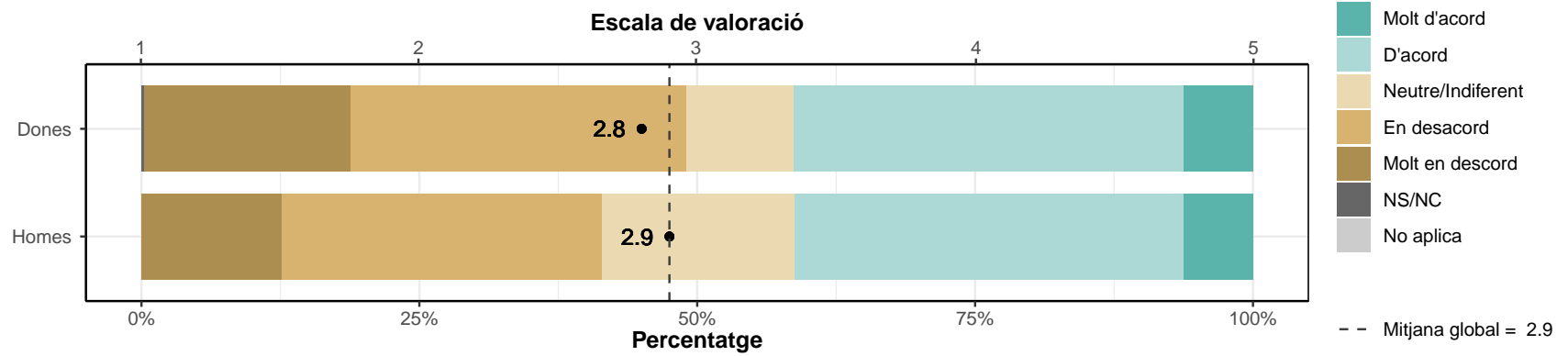
Hi ha hagut una bona coordinació en els continguts de les assignatures per evitar solapaments

	1		2		3		4		5		NS/NC		No aplica		Mitjana	Desv. Tipus
	n	%	n	%	n	%	n	%	n	%	n	%	n	%		
Dones	37	12	90	29.2	49	15.9	104	33.8	27	8.8	1	0.3	0	0	3	1.21
Homes	80	11.1	166	23	126	17.5	251	34.8	96	13.3	0	0	2	0.3	3.2	1.24
TOTAL	117	11.4	256	24.9	175	17	355	34.5	123	12	1	0.1	2	0.2	3.1	1.23



El volum de treball exigit ha estat coherent amb el nombre de crèdits de les assignatures

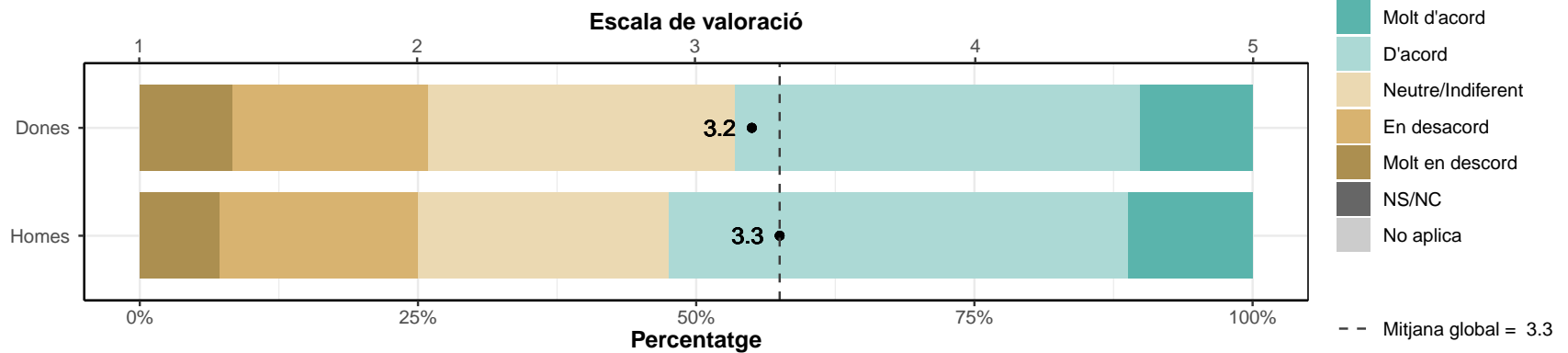
	1		2		3		4		5		NS/NC		No aplica		Mitjana	Desv. Tipus
	n	%	n	%	n	%	n	%	n	%	n	%	n	%		
Dones	57	18.5	93	30.2	30	9.7	108	35.1	19	6.2	1	0.3	0	0	2.8	1.27
Homes	91	12.6	208	28.8	125	17.3	252	35	45	6.2	0	0	0	0	2.9	1.18
TOTAL	148	14.4	301	29.3	155	15.1	360	35	64	6.2	1	0.1	0	0	2.9	1.21



3.2. Professorat i tutories

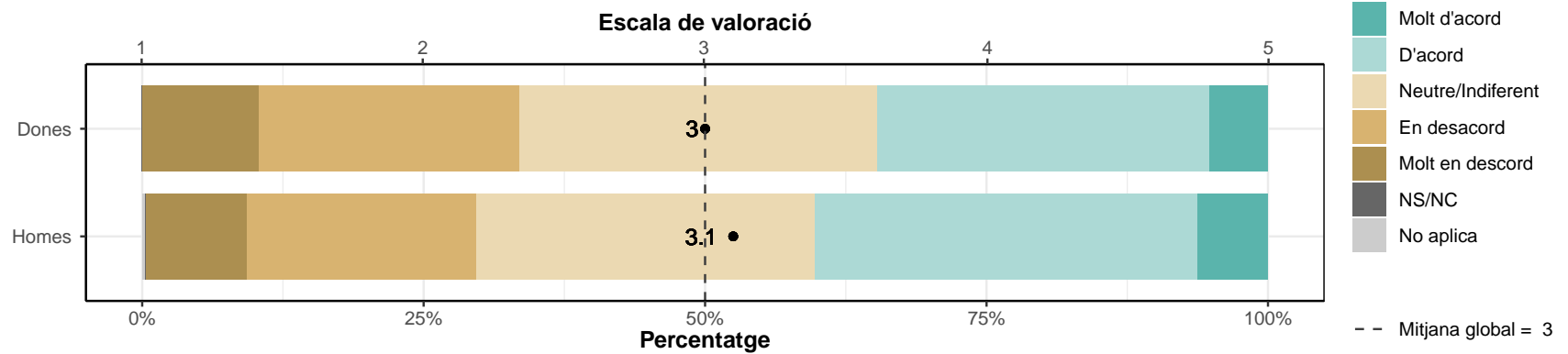
Estic satisfet/a amb el professorat

	1		2		3		4		5		NS/NC		No aplica		Mitjana	Desv. Tipus
	n	%	n	%	n	%	n	%	n	%	n	%	n	%		
Dones	26	8.4	54	17.5	85	27.6	112	36.4	31	10.1	0	0	0	0	3.2	1.11
Homes	52	7.2	128	17.8	163	22.6	297	41.2	81	11.2	0	0	0	0	3.3	1.11
TOTAL	78	7.6	182	17.7	248	24.1	409	39.7	112	10.9	0	0	0	0	3.3	1.11



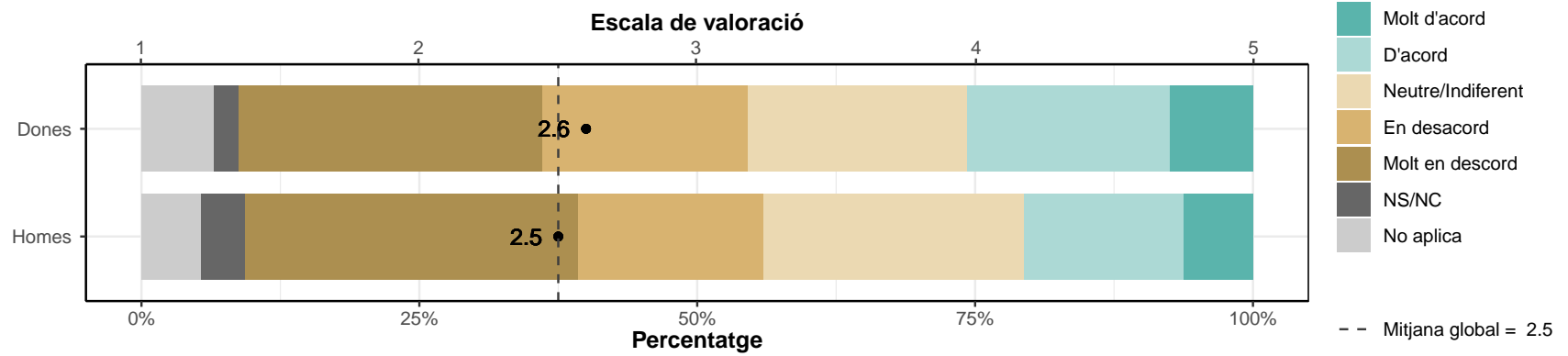
La metodologia docent emprada pel professorat ha afavorit el meu aprenentatge

	1		2		3		4		5		NS/NC		No aplica		Mitjana	Desv. Tipus
	n	%	n	%	n	%	n	%	n	%	n	%	n	%		
Dones	32	10.4	71	23.1	98	31.8	91	29.5	16	5.2	0	0	0	0	3	1.07
Homes	64	8.9	147	20.4	217	30.1	245	34	45	6.2	1	0.1	2	0.3	3.1	1.07
TOTAL	96	9.3	218	21.2	315	30.6	336	32.7	61	5.9	1	0.1	2	0.2	3	1.07



La tutorització ha estat útil i ha contribuït a millorar el meu aprenentatge

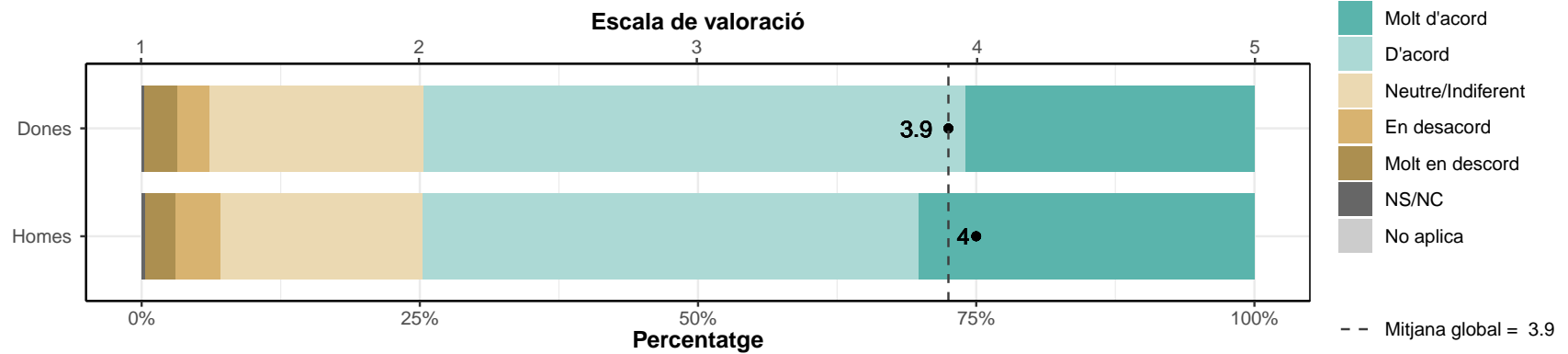
	1		2		3		4		5		NS/NC		No aplica		Mitjana	Desv. Tipus
	n	%	n	%	n	%	n	%	n	%	n	%	n	%		
Dones	84	27.3	57	18.5	61	19.8	56	18.2	23	7.5	7	2.3	20	6.5	2.6	1.32
Homes	216	30	120	16.6	169	23.4	104	14.4	45	6.2	28	3.9	39	5.4	2.5	1.28
TOTAL	300	29.2	177	17.2	230	22.4	160	15.5	68	6.6	35	3.4	59	5.7	2.5	1.29



3.3. Intranet i sistema d'avaluació

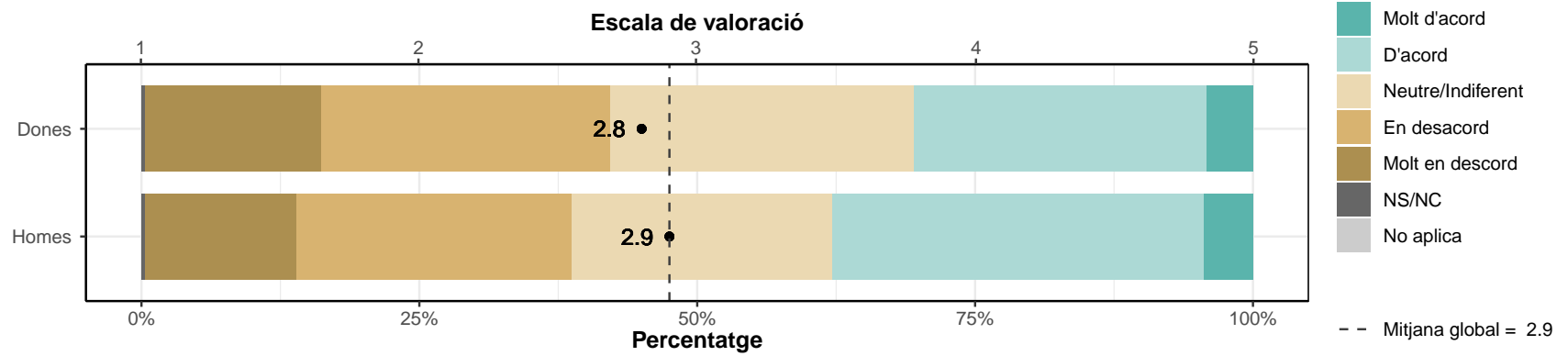
L'ús del campus virtual ha facilitat el meu aprenentatge

	1		2		3		4		5		NS/NC		No aplica		Mitjana	Desv. Tipus
	n	%	n	%	n	%	n	%	n	%	n	%	n	%		
Dones	9	2.9	9	2.9	59	19.2	150	48.7	80	26	1	0.3	0	0	3.9	0.91
Homes	20	2.8	29	4	131	18.2	321	44.5	218	30.2	2	0.3	0	0	4	0.95
TOTAL	29	2.8	38	3.7	190	18.5	471	45.8	298	29	3	0.3	0	0	3.9	0.94



Els sistemes d'avaluació han permès reflectir adequadament el meu aprenentatge

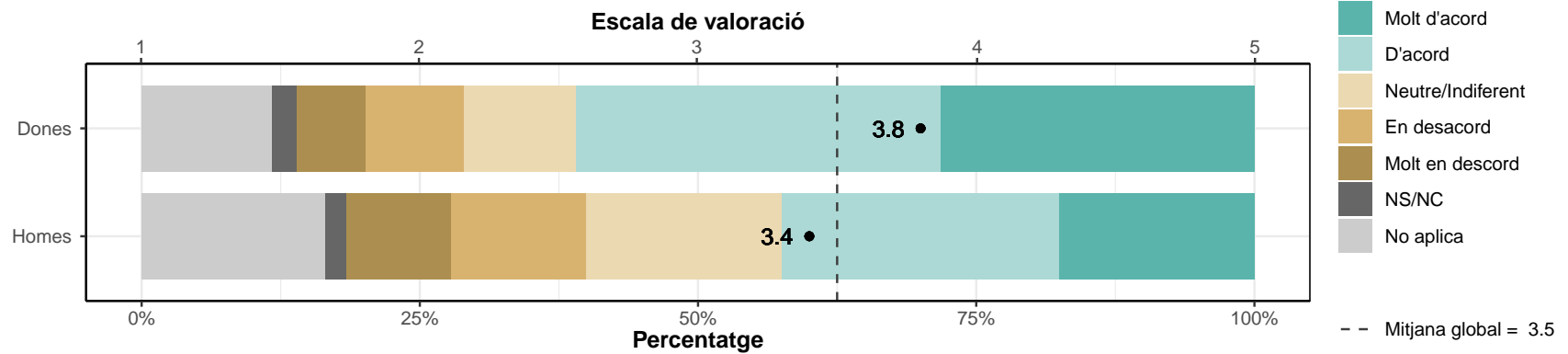
	1		2		3		4		5		NS/NC		No aplica		Mitjana	Desv. Tipus
	n	%	n	%	n	%	n	%	n	%	n	%	n	%		
Dones	49	15.9	80	26	84	27.3	81	26.3	13	4.2	1	0.3	0	0	2.8	1.13
Homes	98	13.6	179	24.8	169	23.4	241	33.4	32	4.4	2	0.3	0	0	2.9	1.14
TOTAL	147	14.3	259	25.2	253	24.6	322	31.3	45	4.4	3	0.3	0	0	2.9	1.14



3.4. Pràctiques externes, mobilitat i TFG

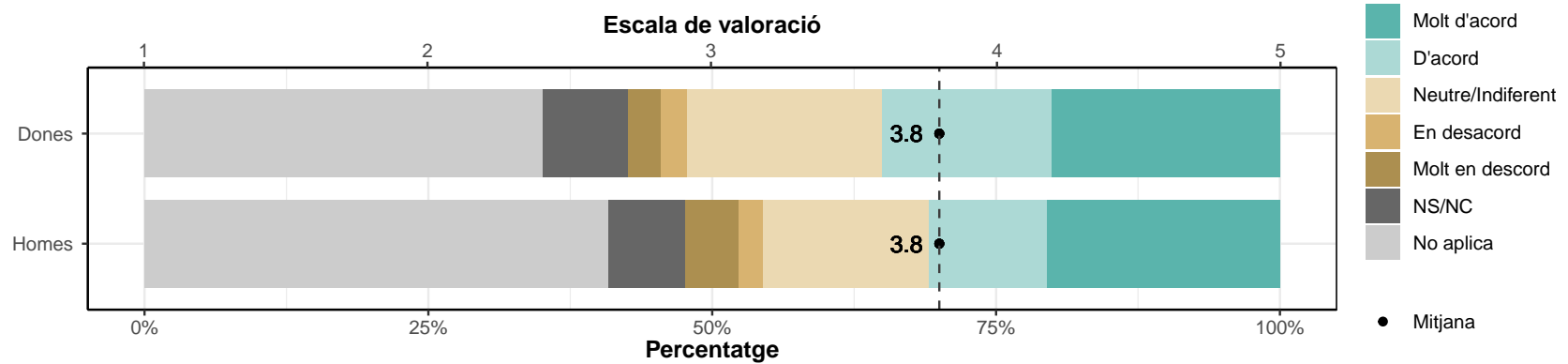
Les pràctiques externes m'han permès aplicar els coneixements adquirits durant la titulació

	1		2		3		4		5		NS/NC		No aplica		Mitjana	Desv. Tipus
	n	%	n	%	n	%	n	%	n	%	n	%	n	%		
Dones	19	6.2	27	8.8	31	10.1	101	32.8	87	28.2	7	2.3	36	11.7	3.8	1.21
Homes	68	9.4	88	12.2	126	17.5	180	25	126	17.5	14	1.9	119	16.5	3.4	1.29
TOTAL	87	8.5	115	11.2	157	15.3	281	27.3	213	20.7	21	2	155	15.1	3.5	1.28



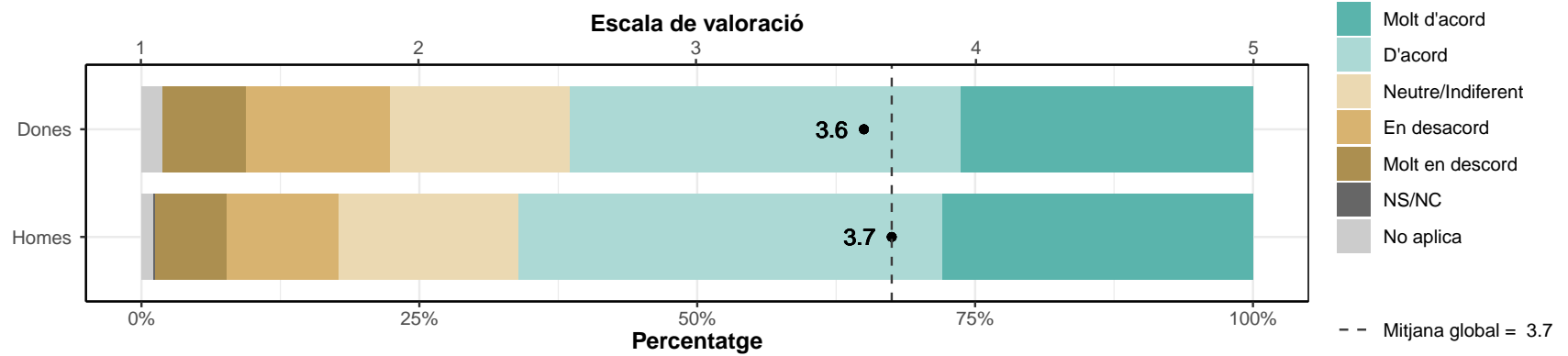
Les accions de mobilitat que he realitzat han estat rellevants per al meu aprenentatge

	1		2		3		4		5		NS/NC		No aplica		Mitjana	Desv. Tipus
	n	%	n	%	n	%	n	%	n	%	n	%	n	%		
Dones	9	2.9	7	2.3	53	17.2	46	14.9	62	20.1	23	7.5	108	35.1	3.8	1.11
Homes	34	4.7	16	2.2	105	14.6	75	10.4	148	20.5	48	6.7	295	40.9	3.8	1.26
TOTAL	43	4.2	23	2.2	158	15.4	121	11.8	210	20.4	71	6.9	403	39.2	3.8	1.22



El treball de fi de grau/final m'ha estat útil per consolidar les competències de la titulació

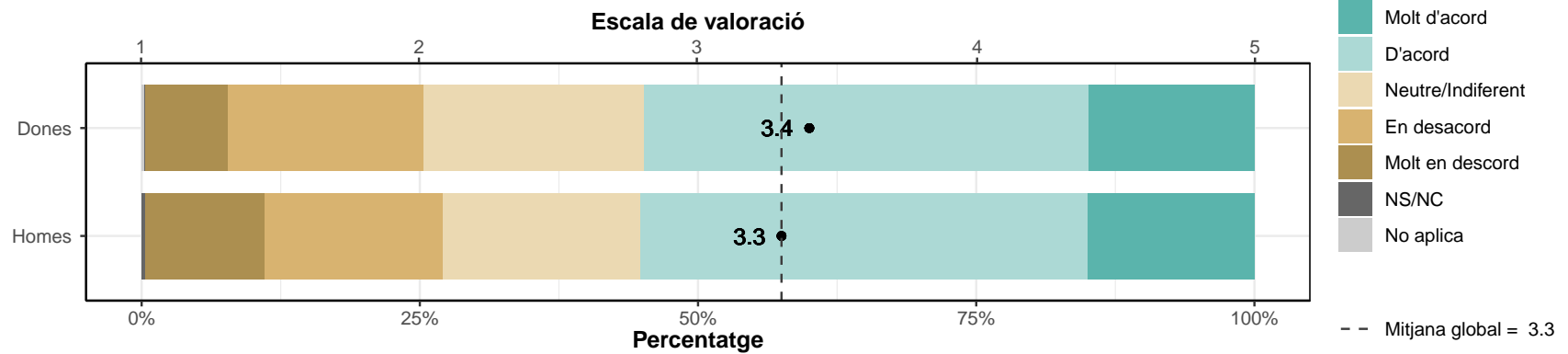
	1		2		3		4		5		NS/NC		No aplica		Mitjana	Desv. Tipus
	n	%	n	%	n	%	n	%	n	%	n	%	n	%		
Dones	23	7.5	40	13	50	16.2	108	35.1	81	26.3	0	0	6	1.9	3.6	1.23
Homes	47	6.5	72	10	117	16.2	275	38.1	201	27.9	1	0.1	8	1.1	3.7	1.17
TOTAL	70	6.8	112	10.9	167	16.2	383	37.2	282	27.4	1	0.1	14	1.4	3.7	1.19



3.5. Serveis universitaris

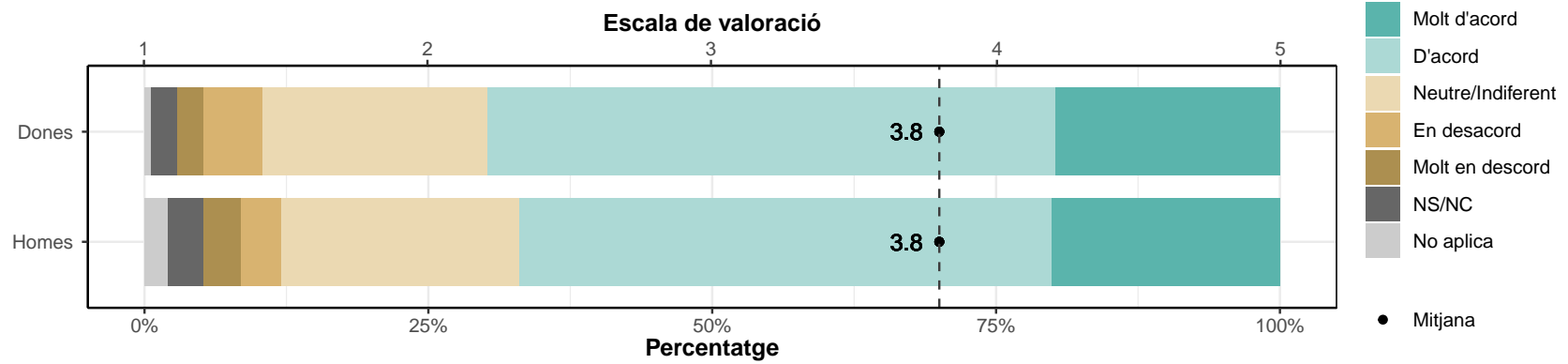
Les instal·lacions han estat adequades per afavorir el meu aprenentatge

	1		2		3		4		5		NS/NC		No aplica		Mitjana	Desv. Tipus
	n	%	n	%	n	%	n	%	n	%	n	%	n	%		
Dones	23	7.5	54	17.5	61	19.8	123	39.9	46	14.9	0	0	1	0.3	3.4	1.16
Homes	78	10.8	115	16	128	17.8	290	40.2	108	15	2	0.3	0	0	3.3	1.22
TOTAL	101	9.8	169	16.4	189	18.4	413	40.1	154	15	2	0.2	1	0.1	3.3	1.2



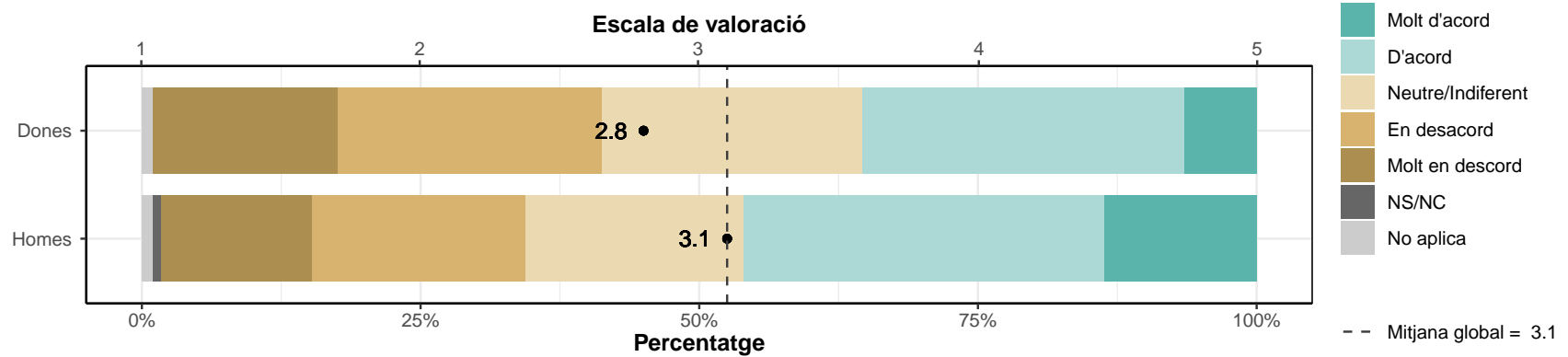
Els recursos facilitats pel serveis de biblioteca i de suport a la docència han respost a les meves necessitats

	1		2		3		4		5		NS/NC		No aplica		Mitjana	Desv. Tipus
	n	%	n	%	n	%	n	%	n	%	n	%	n	%		
Dones	7	2.3	16	5.2	61	19.8	154	50	61	19.8	7	2.3	2	0.6	3.8	0.9
Homes	24	3.3	26	3.6	151	20.9	338	46.9	145	20.1	22	3.1	15	2.1	3.8	0.93
TOTAL	31	3	42	4.1	212	20.6	492	47.8	206	20	29	2.8	17	1.7	3.8	0.92



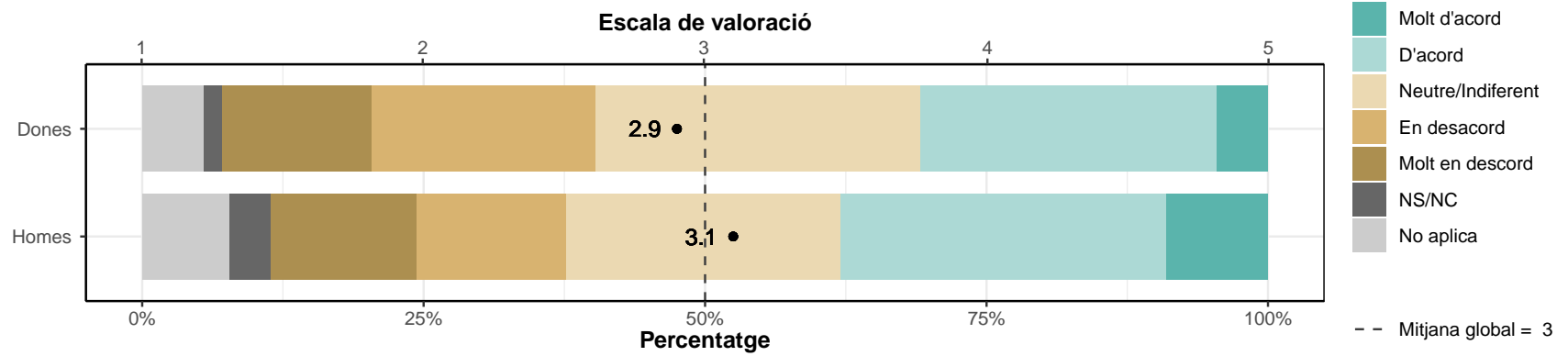
Els serveis de suport a l'estudiant m'han ofert un bon assessorament i atenció

	1		2		3		4		5		NS/NC		No aplica		Mitjana	Desv. Tipus
	n	%	n	%	n	%	n	%	n	%	n	%	n	%		
Dones	51	16.6	73	23.7	72	23.4	89	28.9	20	6.5	0	0	3	1	2.8	1.2
Homes	98	13.6	138	19.1	141	19.6	233	32.3	99	13.7	5	0.7	7	1	3.1	1.27
TOTAL	149	14.5	211	20.5	213	20.7	322	31.3	119	11.6	5	0.5	10	1	3.1	1.26



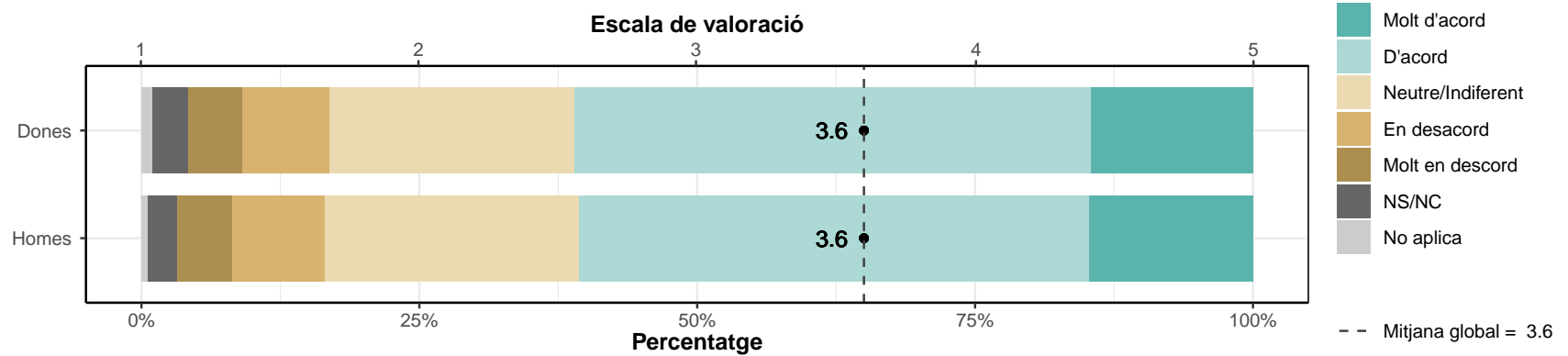
He rebut resposta adequada de les meves queixes i suggeriments

	1		2		3		4		5		NS/NC		No aplica		Mitjana	Desv. Tipus
	n	%	n	%	n	%	n	%	n	%	n	%	n	%		
Dones	41	13.3	61	19.8	89	28.9	81	26.3	14	4.5	5	1.6	17	5.5	2.9	1.12
Homes	94	13	96	13.3	175	24.3	209	29	65	9	26	3.6	56	7.8	3.1	1.21
TOTAL	135	13.1	157	15.3	264	25.7	290	28.2	79	7.7	31	3	73	7.1	3	1.19



La informació referent a la titulació al web és accessible i m'ha resultat útil

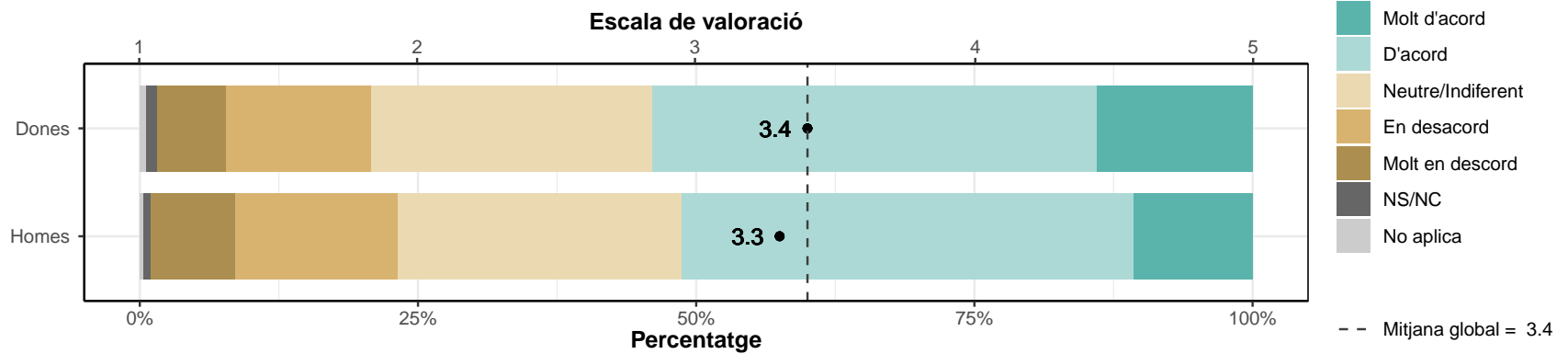
	1		2		3		4		5		NS/NC		No aplica		Mitjana	Desv. Tipus
	n	%	n	%	n	%	n	%	n	%	n	%	n	%		
Dones	15	4.9	24	7.8	68	22.1	143	46.4	45	14.6	10	3.2	3	1	3.6	1.01
Homes	36	5	60	8.3	165	22.9	331	45.9	106	14.7	19	2.6	4	0.6	3.6	1.01
TOTAL	51	5	84	8.2	233	22.6	474	46.1	151	14.7	29	2.8	7	0.7	3.6	1.01



3.6. Competències

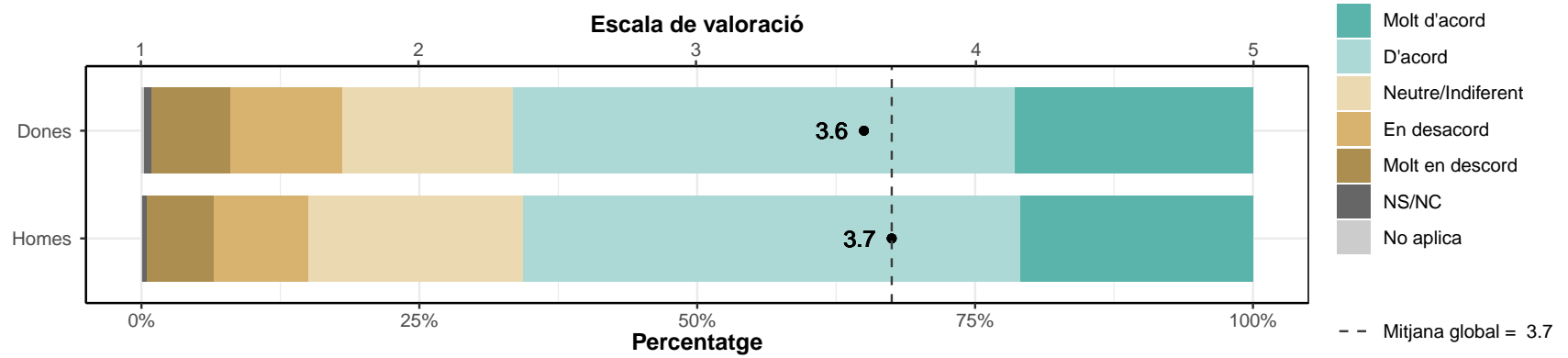
La formació rebuda m'ha permès millorar les habilitats comunicatives

	1		2		3		4		5		NS/NC		No aplica		Mitjana	Desv. Tipus
	n	%	n	%	n	%	n	%	n	%	n	%	n	%		
Dones	19	6.2	40	13	78	25.3	123	39.9	43	14	3	1	2	0.6	3.4	1.08
Homes	55	7.6	105	14.6	184	25.5	293	40.6	77	10.7	5	0.7	2	0.3	3.3	1.09
TOTAL	74	7.2	145	14.1	262	25.5	416	40.4	120	11.7	8	0.8	4	0.4	3.4	1.09



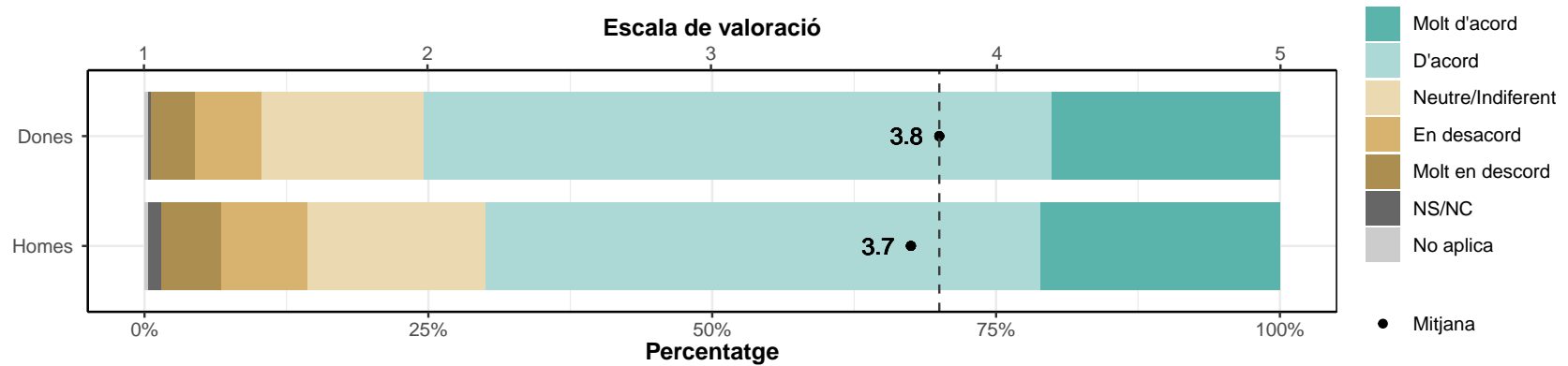
La formació rebuda m'ha permès millorar les competències personals

	1		2		3		4		5		NS/NC		No aplica		Mitjana	Desv. Tipus
	n	%	n	%	n	%	n	%	n	%	n	%	n	%		
Dones	22	7.1	31	10.1	47	15.3	139	45.1	66	21.4	2	0.6	1	0.3	3.6	1.14
Homes	43	6	61	8.5	139	19.3	323	44.8	151	20.9	3	0.4	1	0.1	3.7	1.08
TOTAL	65	6.3	92	8.9	186	18.1	462	44.9	217	21.1	5	0.5	2	0.2	3.7	1.1



La formació rebuda m'ha permès millorar les capacitats per a l'activitat professional

	1		2		3		4		5		NS/NC		No aplica		Mitjana	Desv. Tipus
	n	%	n	%	n	%	n	%	n	%	n	%	n	%		
Dones	12	3.9	18	5.8	44	14.3	170	55.2	62	20.1	1	0.3	1	0.3	3.8	0.95
Homes	38	5.3	55	7.6	113	15.7	352	48.8	152	21.1	9	1.2	2	0.3	3.7	1.05
TOTAL	50	4.9	73	7.1	157	15.3	522	50.7	214	20.8	10	1	3	0.3	3.8	1.02



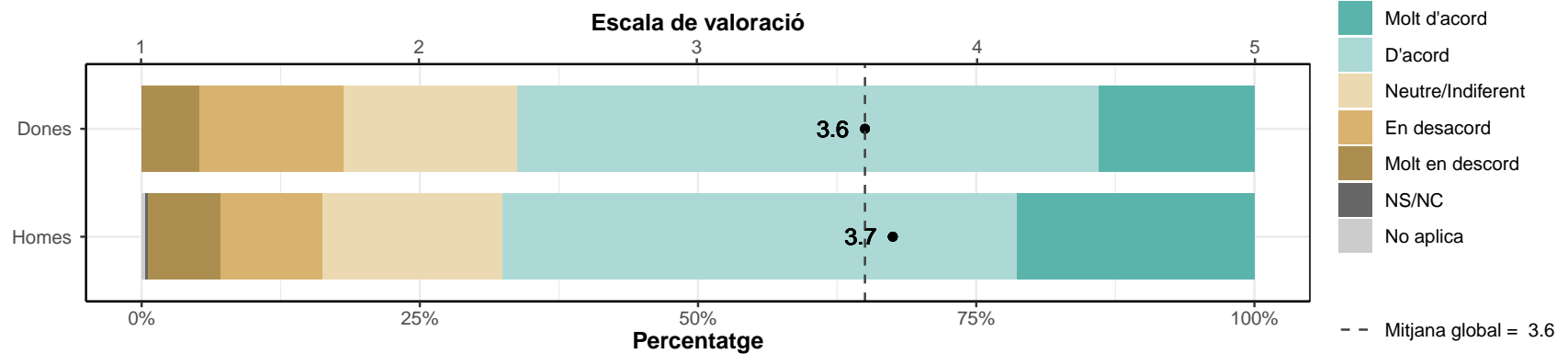
4. Satisfacció general

4.1. Estic satisfet/a amb la titulació

* Escala de valoració: d'1 (molt en desacord) a 5 (molt d'acord), NS/NC (No sap/No contesta), No aplica

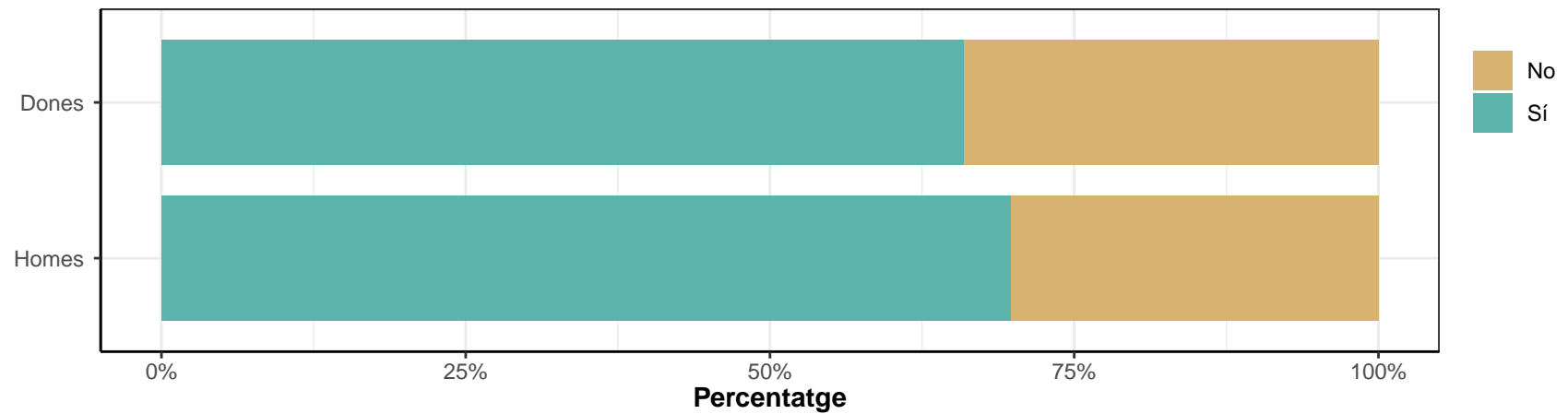
* n: Nombre de respostes

	1		2		3		4		5		NS/NC		No aplica		Mitjana	Desv. Tipus
	n	%	n	%	n	%	n	%	n	%	n	%	n	%		
Dones	16	5.2	40	13	48	15.6	161	52.3	43	14	0	0	0	0	3.6	1.05
Homes	47	6.5	66	9.2	117	16.2	333	46.2	154	21.4	2	0.3	2	0.3	3.7	1.11
TOTAL	63	6.1	106	10.3	165	16	494	48	197	19.1	2	0.2	2	0.2	3.6	1.09



4.2. Si tornés a començar, triaria la mateixa titulació?

	Sí		No	
	n	%	n	%
Dones	203	65.9	105	34.1
Homes	503	69.8	218	30.2
TOTAL	706	68.6	323	31.4



4.3. Si tornés a començar, triaria el mateix centre?

	Sí		No	
	n	%	n	%
Dones	195	63.3	113	36.7
Homes	460	63.8	261	36.2
TOTAL	655	63.7	374	36.3

