



UNIVERSITAT POLITÈCNICA DE CATALUNYA
BARCELONATECH

Gabinet de Planificació, Avaluació i Qualitat

Informe de resultats

Enquesta de satisfacció als titulats/ades de Màster en el Curs 2018-2019

Gabinet de Planificació, Avaluació i Qualitat (GPAQ)
ESCOLA SUPERIOR D'AGRICULTURA DE BARCELONA (ESAB)

Març de 2020

Índex

0. Fitxa Tècnica	2
1. Indica el motiu principal pel qual vas escollir la titulació	3
2. Has compaginat els estudis amb una feina?	4
3. Has tingut suport econòmic d'algun organisme o empresa per realitzar el màster?	5
4. Valoració global de la titulació	6
4.1. Titulació i pla d'estudis	6
4.2. Professorat i sistemes d'avaluació	10
4.3. Pràctiques externes i TFM	13
4.4. Serveis univeristaris	15
4.5. Competències	17
5. Satisfacció general	20
5.1. Estic satisfet/a amb la titulació	20
5.2. Si tornés a començar, triaria el mateix màster?	21
5.3. Si tornés a començar, triaria el mateix centre?	22

0. Fitxa Tècnica

OBJECITU: L'objectiu d'aquesta enquesta és recollir informació sobre la satisfacció dels titulats/ades envers els estudis un cop finalitzats, essent aquesta una visió global necessària per a la millora del programa formatiu. AQU Catalunya ha liderat l'elaboració d'un model d'enquesta comú a totes les universitats catalanes i que permetrà la comparabilitat entre elles.

REALITZACIÓ DE L'ENQUESTA: AQU Catalunya

INICI TREBALL DE CAMP: Desembre 2019

FINAL TREBALL DE CAMP: Gener 2020

POBLACIÓ: Estudiantat titulat de màster al curs 2018/19

CENTRE: ESAB

Característiques metodològiques	
Instrument	Enquesta
Població total	7
Percentatge de participació	42.9%
Format	Digital
Periodicitat	Anual
Error mostral	46.2%

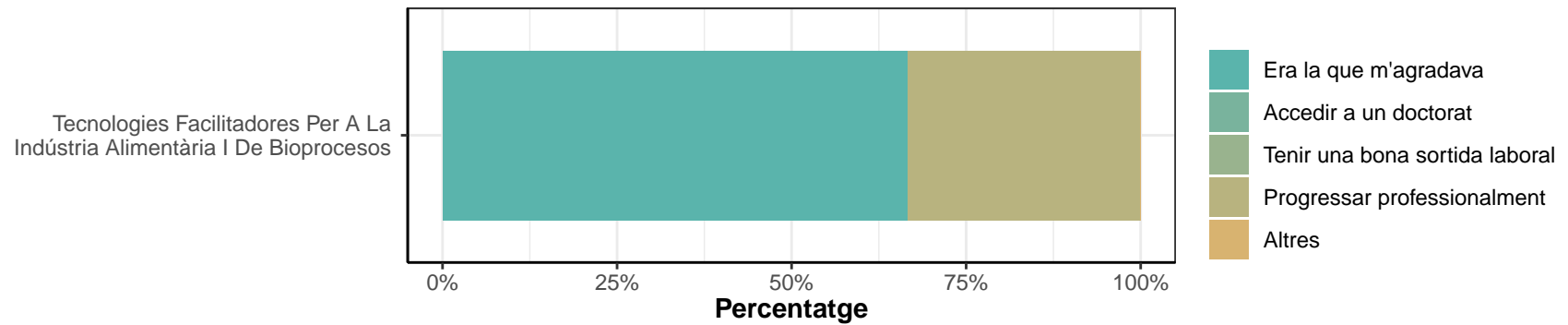
TAULA DE PARTICIPACIÓ:

* No es mostren els resultats de les titulacions que hagin obtingut menys de 3 respostes

Estudi	Dones	%	Homes	%	Respostes	%	Població Total	Error Mostral
Tecnologies Facilitadores Per A La Indústria Alimentària I De Bioprocessos	1	33.3	2	66.7	3	42.9	7	46.2%
TOTAL	1	33.3	2	66.7	3	42.9	7	46.2%

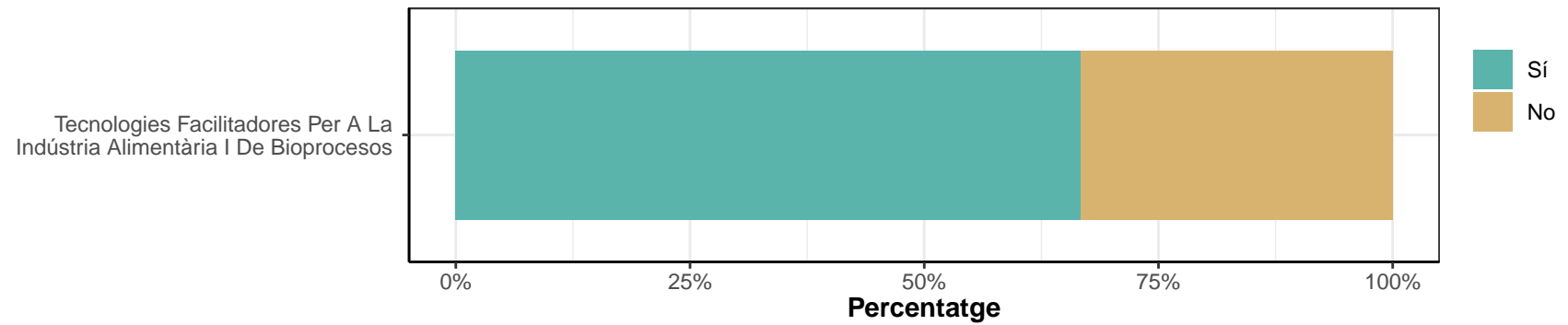
1. Indica el motiu principal pel qual vas escollir la titulació

	Era la que m'agradava		Accedir a un doctorat		Tenir una bona sortida laboral		Progressar professionalment		Altres	
	n	%	n	%	n	%	n	%	n	%
Tecnologies Facilitadores Per A La Indústria Alimentària I De Bioprocessos	2	66.7	0	0	0	0	1	33.3	0	0
TOTAL	2	66.7	0	0	0	0	1	33.3	0	0



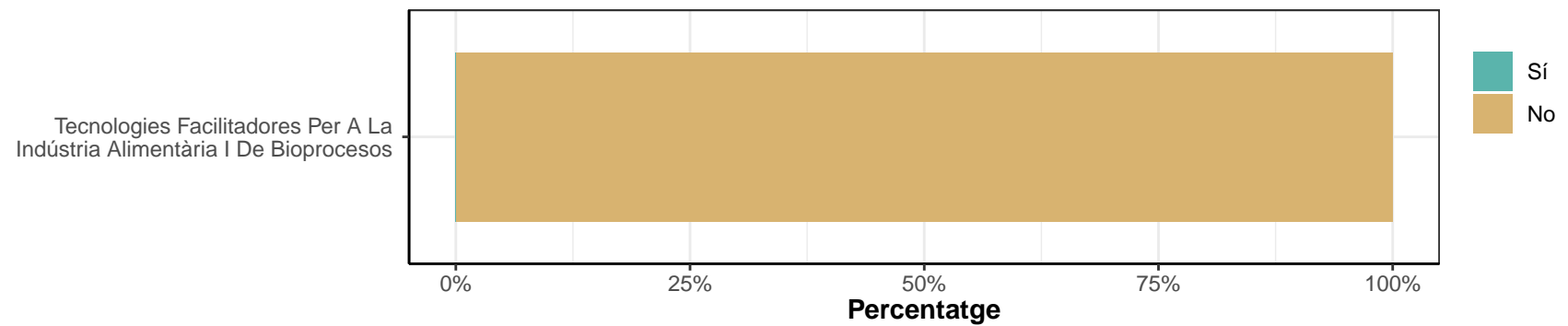
2. Has compaginat els estudis amb una feina?

	Sí		No	
	n	%	n	%
Tecnologies Facilitadores Per A La Indústria Alimentària I De Bioprocessos	2	66.7	1	33.3
TOTAL	2	66.7	1	33.3



3. Has tingut suport econòmic d'algun organisme o empresa per realitzar el màster?

	Sí		No	
	n	%	n	%
Tecnologies Facilitadores Per A La Indústria Alimentària I De Bioprocessos	0	0	3	100
TOTAL	0	0	3	100



4. Valoració global de la titulació

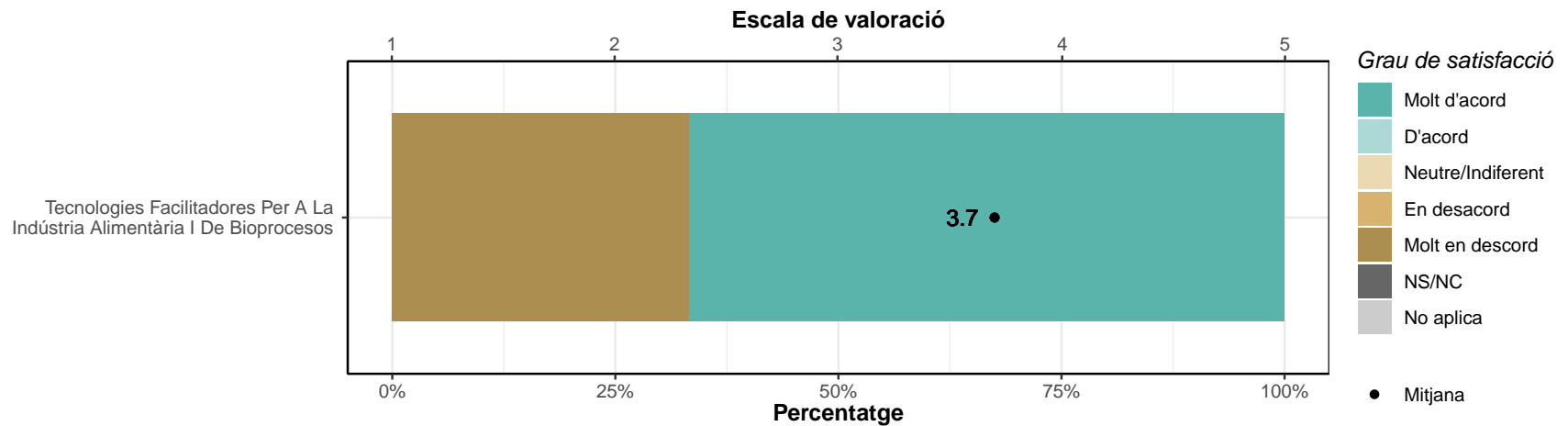
4.1. Titulació i pla d'estudis

La informació pública sobre el màster és accessible, completa i està actualitzada

* Escala de valoració: d'1 (molt en desacord) a 5 (molt d'acord), NS/NC (No sap/No contesta), No aplica

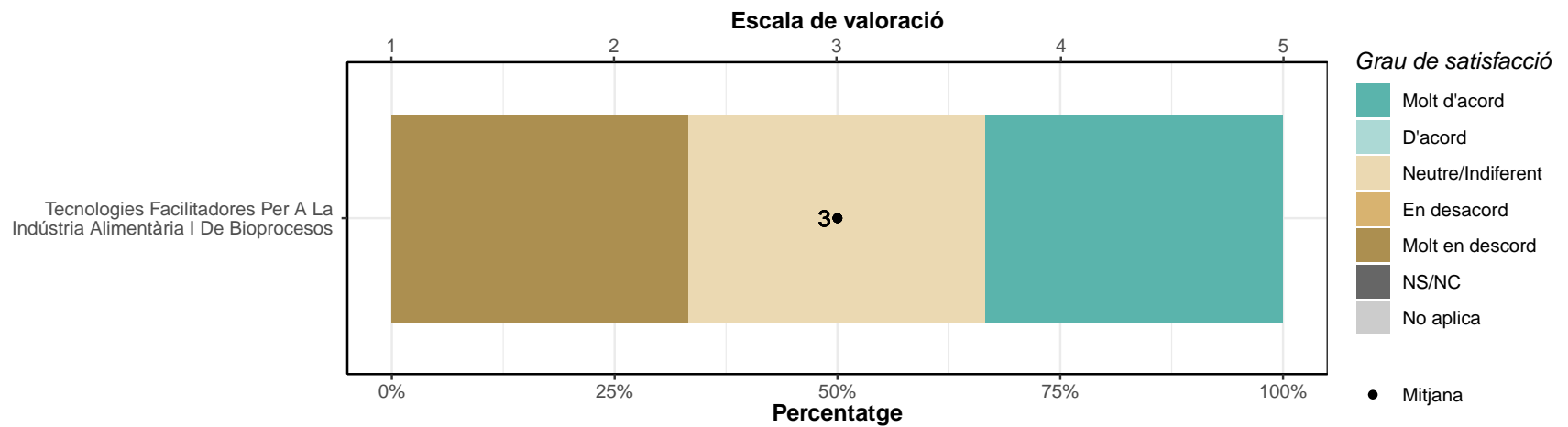
* n: Nombre de respostes

	1		2		3		4		5		NS/NC		No aplica		Mitjana	Desv. Tipus
	n	%	n	%	n	%	n	%	n	%	n	%	n	%		
Tecnologies Facilitadores Per A La Indústria Alimentària I De Bioprocessos	1	33.3	0	0	0	0	0	0	2	66.7	0	0	0	0	3.7	2.31
TOTAL	1	33.3	0	0	0	0	0	0	2	66.7	0	0	0	0	3.7	2.31



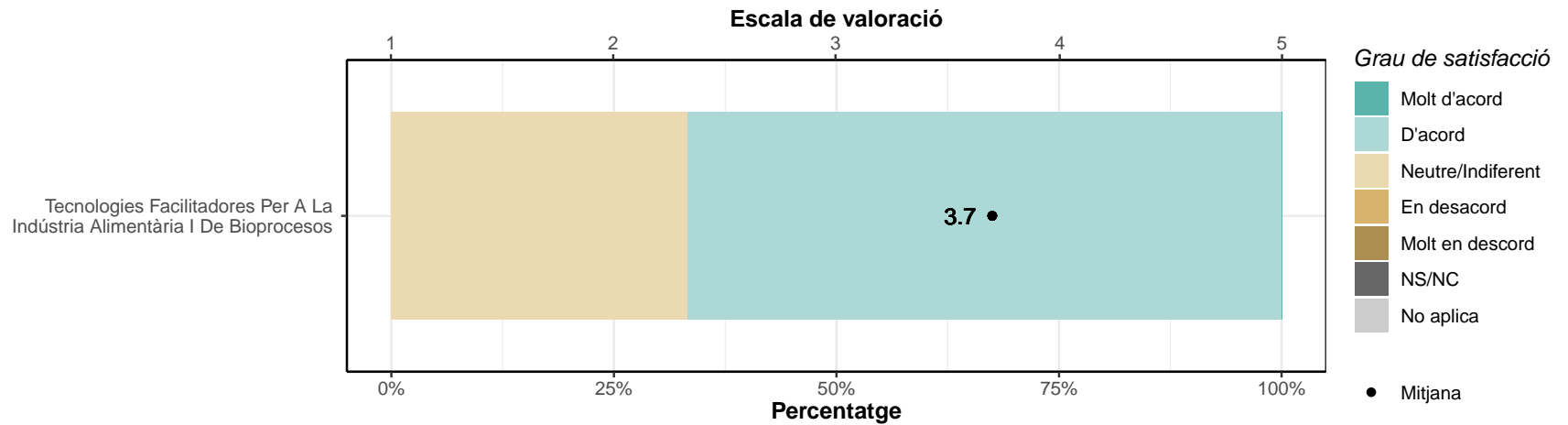
El màster està ben organitzat

	1		2		3		4		5		NS/NC		No aplica		Mitjana	Desv. Tipus
	n	%	n	%	n	%	n	%	n	%	n	%	n	%		
Tecnologies Facilitadores Per A La Indústria Alimentària I De Bioprocessos	1	33.3	0	0	1	33.3	0	0	1	33.3	0	0	0	0	3	2
TOTAL	1	33.3	0	0	1	33.3	0	0	1	33.3	0	0	0	0	3	2



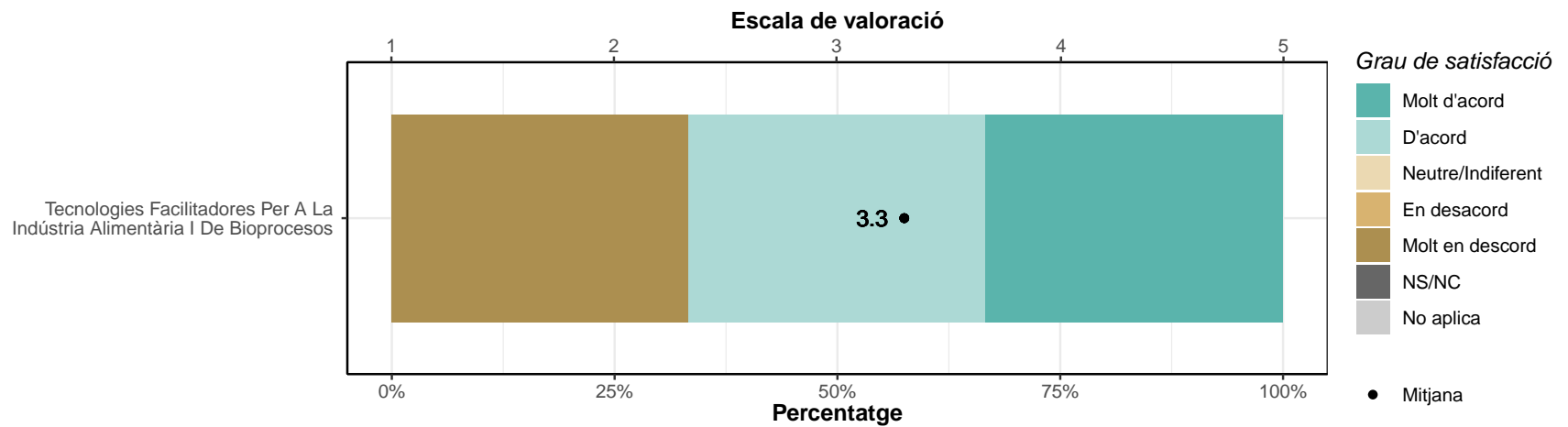
El contingut de les assignatures s'adequa al perfil formatiu del màster

	1		2		3		4		5		NS/NC		No aplica		Mitjana	Desv. Tipus
	n	%	n	%	n	%	n	%	n	%	n	%	n	%		
Tecnologies Facilitadores Per A La Indústria Alimentària I De Bioprocessos	0	0	0	0	1	33.3	2	66.7	0	0	0	0	0	0	3.7	0.58
TOTAL	0	0	0	0	1	33.3	2	66.7	0	0	0	0	0	0	3.7	0.58



El volum de treball exigít és coherent amb el nombre de crèdits de les assignatures i el TFM

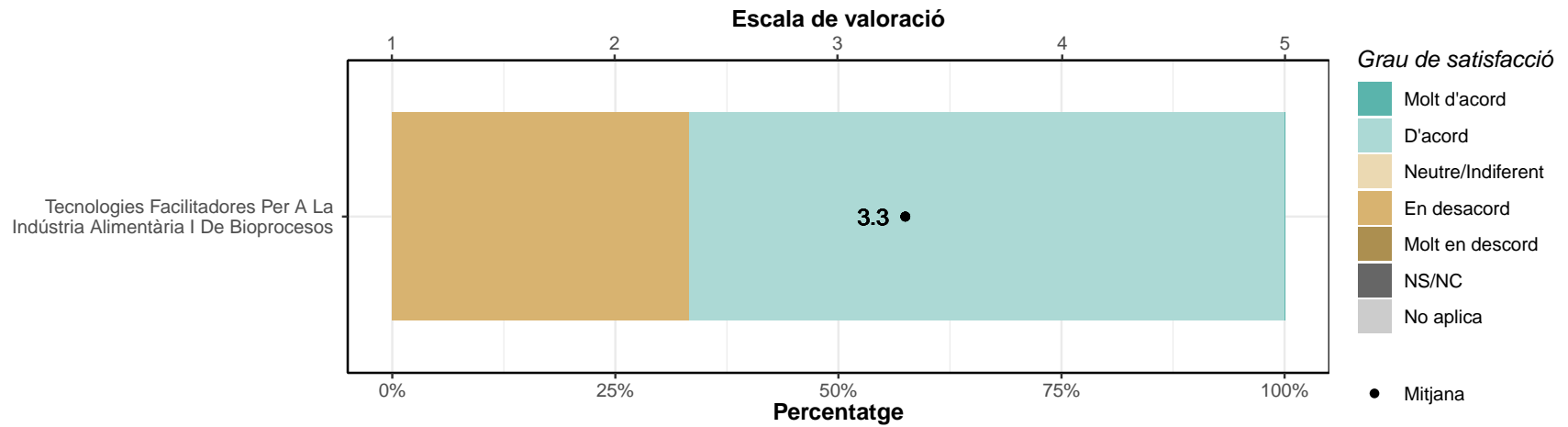
	1		2		3		4		5		NS/NC		No aplica		Mitjana	Desv. Tipus
	n	%	n	%	n	%	n	%	n	%	n	%	n	%		
Tecnologies Facilitadores Per A La Indústria Alimentària I De Bioprocessos	1	33.3	0	0	0	0	1	33.3	1	33.3	0	0	0	0	3.3	2.08
TOTAL	1	33.3	0	0	0	0	1	33.3	1	33.3	0	0	0	0	3.3	2.08



4.2. Professorat i sistemes d'avaluació

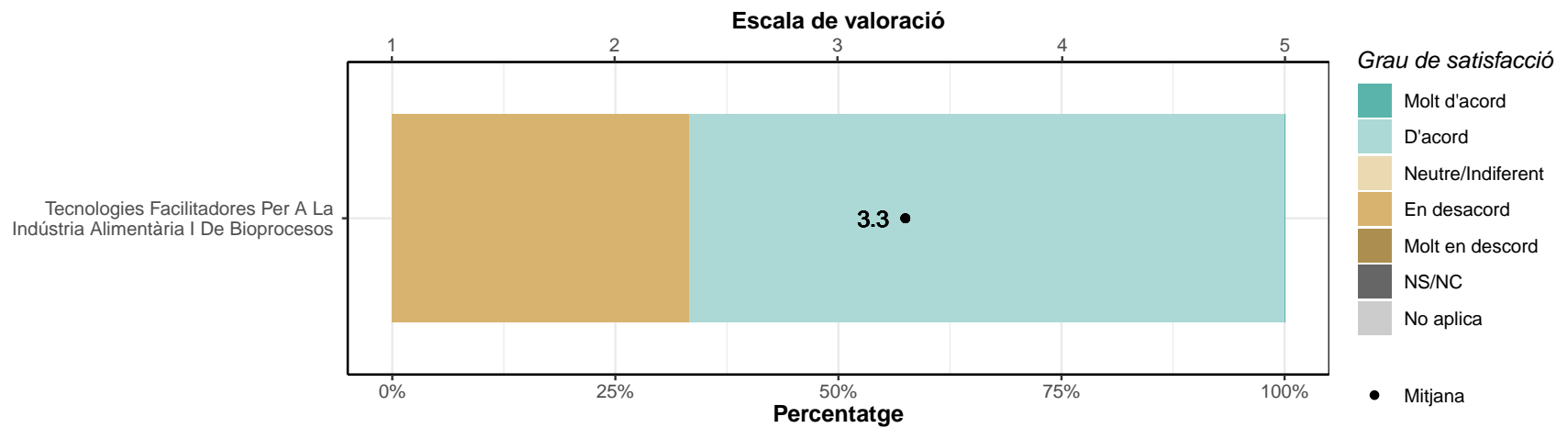
La metodologia docent ha afavorit el meu aprenentatge

	1		2		3		4		5		NS/NC		No aplica		Mitjana	Desv. Tipus
	n	%	n	%	n	%	n	%	n	%	n	%	n	%		
Tecnologies Facilitadores Per A La Indústria Alimentària I De Bioprocessos	0	0	1	33.3	0	0	2	66.7	0	0	0	0	0	0	3.3	1.15
TOTAL	0	0	1	33.3	0	0	2	66.7	0	0	0	0	0	0	3.3	1.15



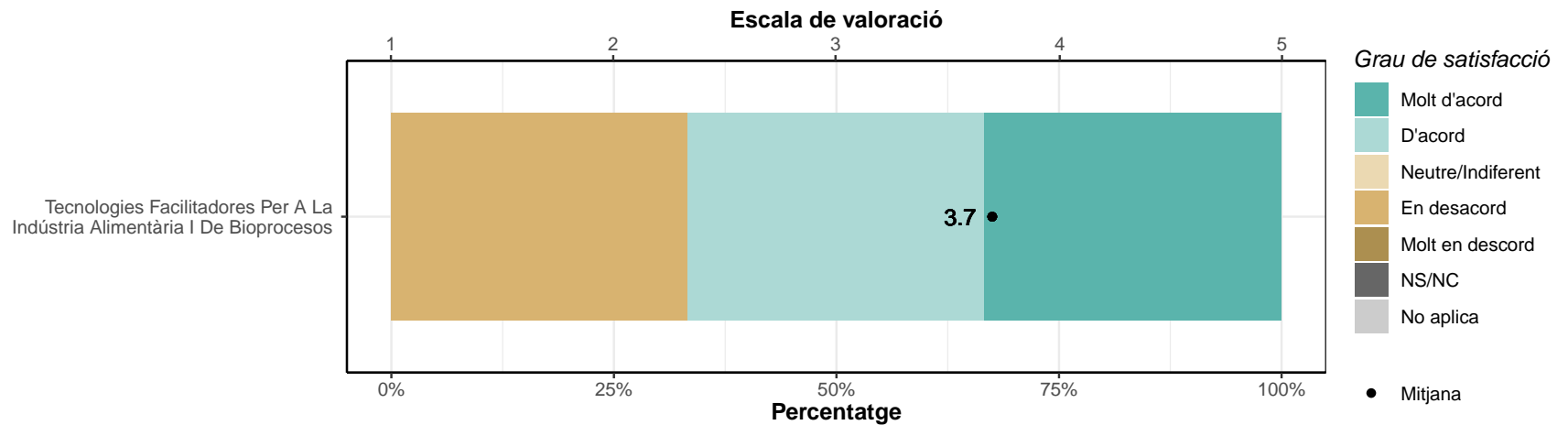
Els sistemes d'avaluació han permès reflectir adequadament el meu aprenentatge

	1		2		3		4		5		NS/NC		No aplica		Mitjana	Desv. Tipus
	n	%	n	%	n	%	n	%	n	%	n	%	n	%		
Tecnologies Facilitadores Per A La Indústria Alimentària I De Bioprocessos	0	0	1	33.3	0	0	2	66.7	0	0	0	0	0	0	3.3	1.15
TOTAL	0	0	1	33.3	0	0	2	66.7	0	0	0	0	0	0	3.3	1.15



Estic satisfet/a amb el professorat

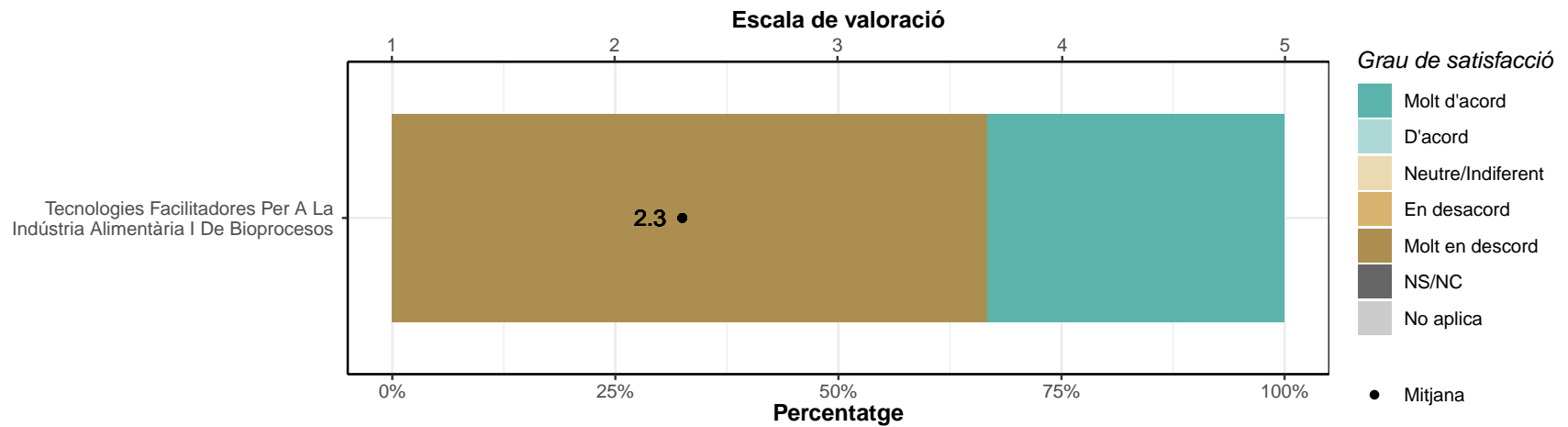
	1		2		3		4		5		NS/NC		No aplica		Mitjana	Desv. Tipus
	n	%	n	%	n	%	n	%	n	%	n	%	n	%		
Tecnologies Facilitadores Per A La Indústria Alimentària I De Bioprocessos	0	0	1	33.3	0	0	1	33.3	1	33.3	0	0	0	0	3.7	1.53
TOTAL	0	0	1	33.3	0	0	1	33.3	1	33.3	0	0	0	0	3.7	1.53



4.3. Pràctiques externes i TFM

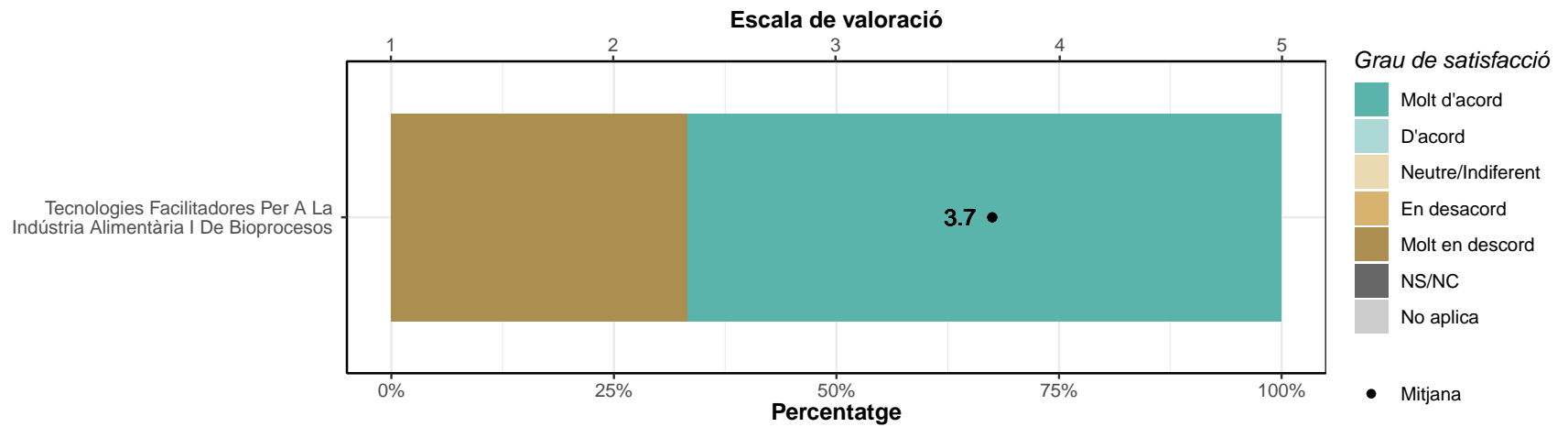
Estic satisfet/a amb les pràctiques externes

	1		2		3		4		5		NS/NC		No aplica		Mitjana	Desv. Tipus
	n	%	n	%	n	%	n	%	n	%	n	%	n	%		
Tecnologies Facilitadores Per A La Indústria Alimentària I De Bioprocessos	2	66.7	0	0	0	0	0	0	1	33.3	0	0	0	0	2.3	2.31
TOTAL	2	66.7	0	0	0	0	0	0	1	33.3	0	0	0	0	2.3	2.31



Estic satisfet/a amb el TFM

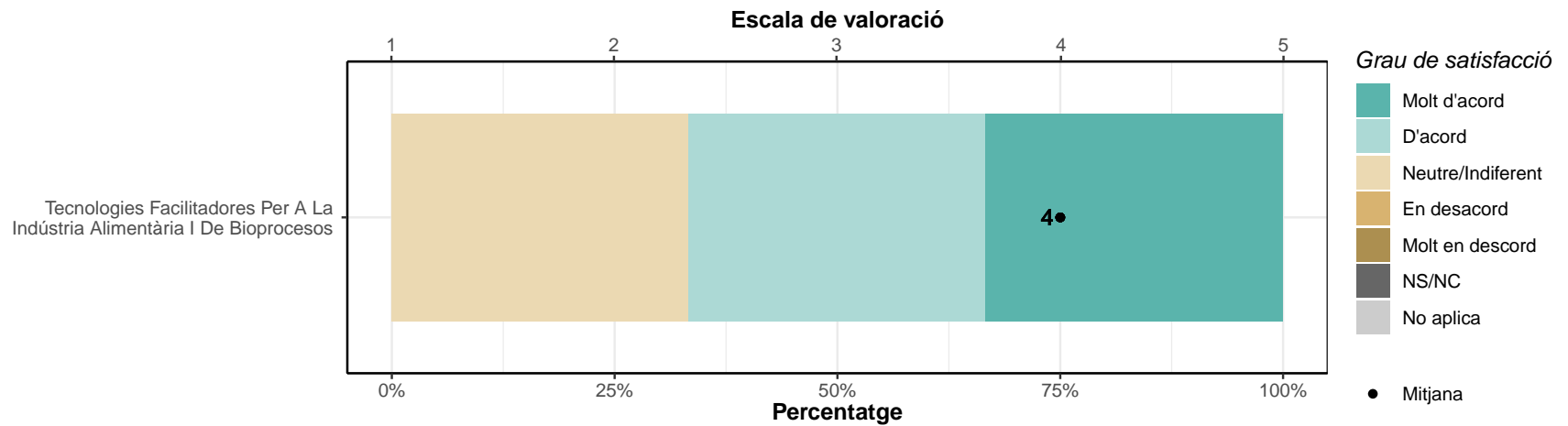
	1		2		3		4		5		NS/NC		No aplica		Mitjana	Desv. Tipus
	n	%	n	%	n	%	n	%	n	%	n	%	n	%		
Tecnologies Facilitadores Per A La Indústria Alimentària I De Bioprocessos	1	33.3	0	0	0	0	0	0	2	66.7	0	0	0	0	3.7	2.31
TOTAL	1	33.3	0	0	0	0	0	0	2	66.7	0	0	0	0	3.7	2.31



4.4. Serveis univèrstaris

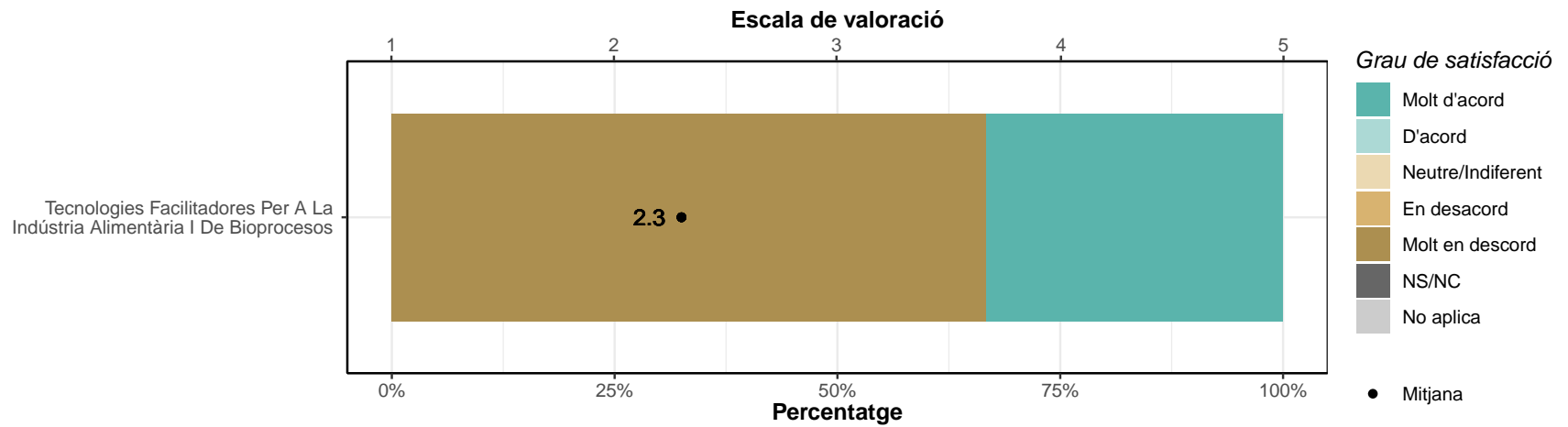
Les instal·lacions i els recursos especialitzats han estat adequats

	1		2		3		4		5		NS/NC		No aplica		Mitjana	Desv. Tipus
	n	%	n	%	n	%	n	%	n	%	n	%	n	%		
Tecnologies Facilitadores Per A La Indústria Alimentària I De Bioprocessos	0	0	0	0	1	33.3	1	33.3	1	33.3	0	0	0	0	4	1
TOTAL	0	0	0	0	1	33.3	1	33.3	1	33.3	0	0	0	0	4	1



El màster m'ha donat oportunitats d'accedir a una comunitat de recerca i/o professional

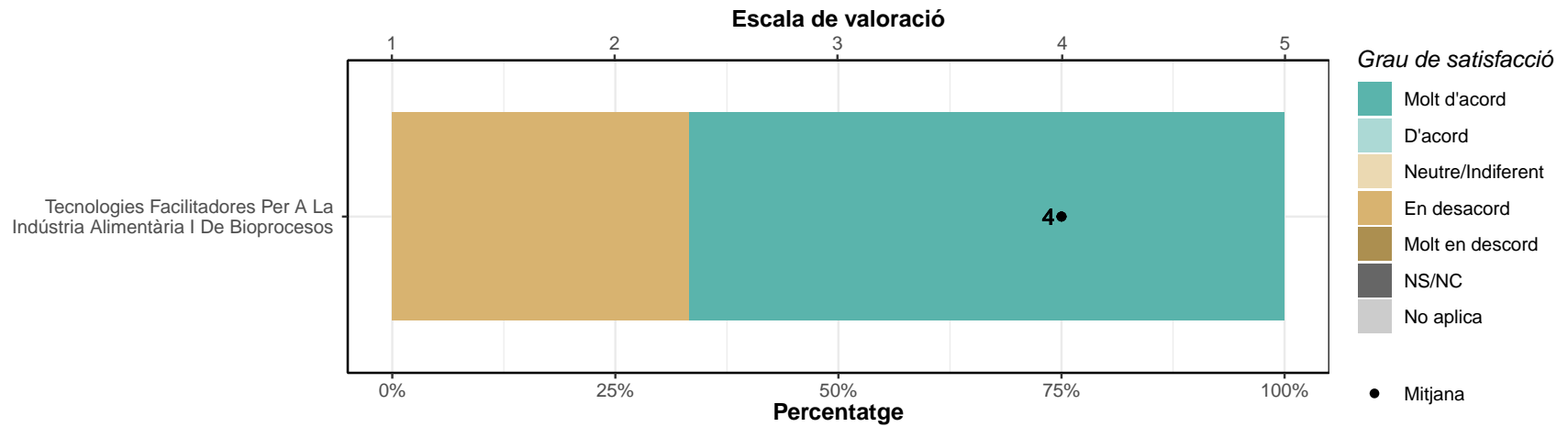
	1		2		3		4		5		NS/NC		No aplica		Mitjana	Desv. Tipus
	n	%	n	%	n	%	n	%	n	%	n	%	n	%		
Tecnologies Facilitadores Per A La Indústria Alimentària I De Bioprocessos	2	66.7	0	0	0	0	0	0	1	33.3	0	0	0	0	2.3	2.31
TOTAL	2	66.7	0	0	0	0	0	0	1	33.3	0	0	0	0	2.3	2.31



4.5. Competències

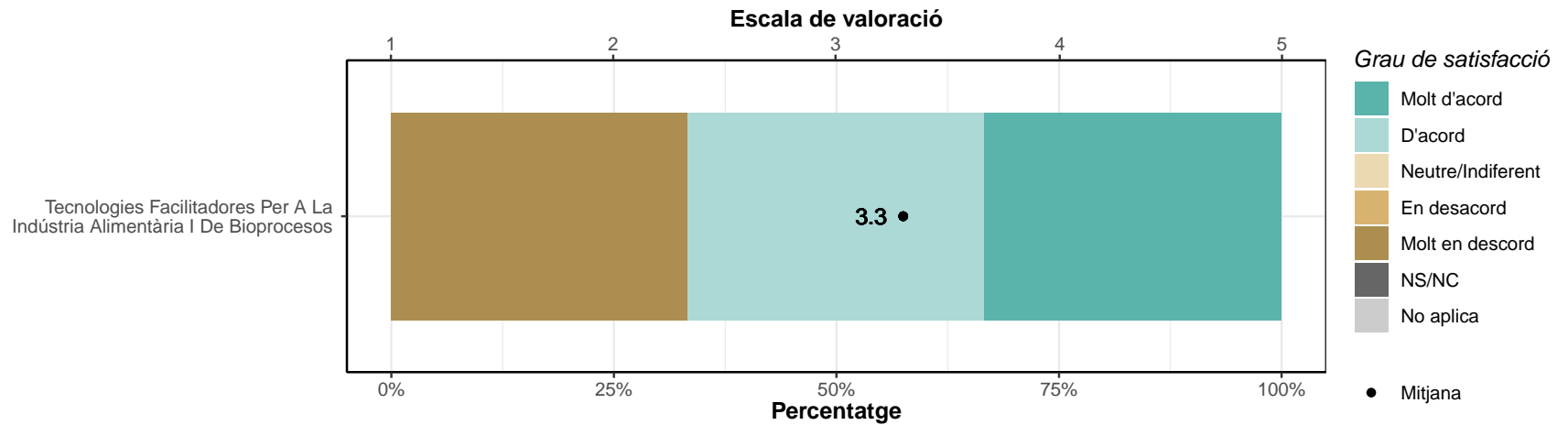
El meu nivell acadèmic d'accés era adient per al seguiment del màster

	1		2		3		4		5		NS/NC		No aplica		Mitjana	Desv. Tipus
	n	%	n	%	n	%	n	%	n	%	n	%	n	%		
Tecnologies Facilitadores Per A La Indústria Alimentària I De Bioprocessos	0	0	1	33.3	0	0	0	0	2	66.7	0	0	0	0	4	1.73
TOTAL	0	0	1	33.3	0	0	0	0	2	66.7	0	0	0	0	4	1.73



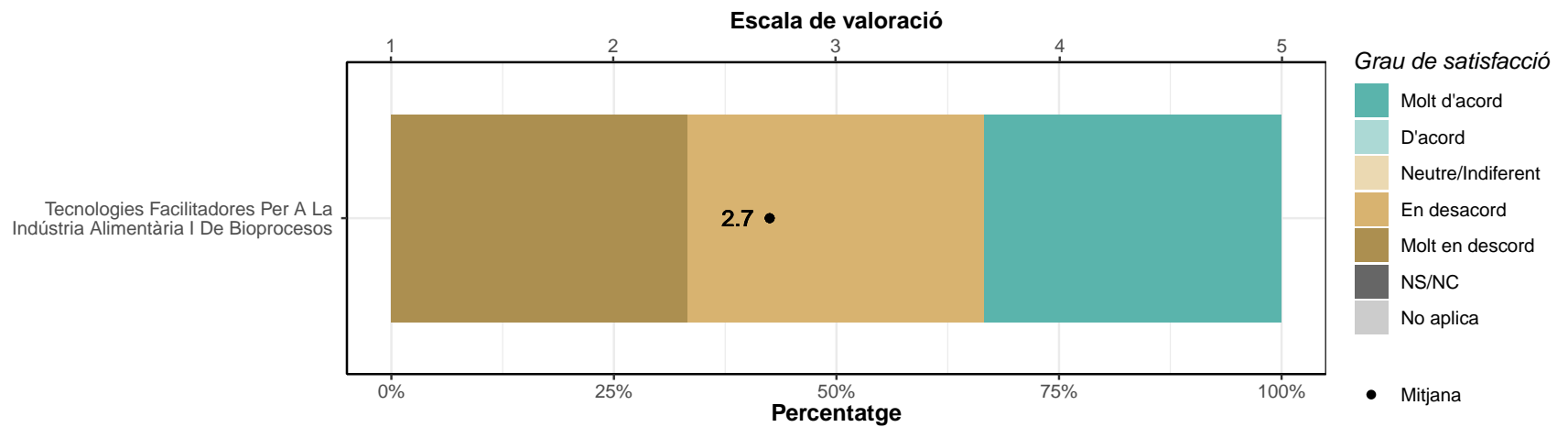
La formació rebuda m'ha permès millorar les meves competències personals

	1		2		3		4		5		NS/NC		No aplica		Mitjana	Desv. Tipus
	n	%	n	%	n	%	n	%	n	%	n	%	n	%		
Tecnologies Facilitadores Per A La Indústria Alimentària I De Bioprocessos	1	33.3	0	0	0	0	1	33.3	1	33.3	0	0	0	0	3.3	2.08
TOTAL	1	33.3	0	0	0	0	1	33.3	1	33.3	0	0	0	0	3.3	2.08



La formació rebuda m'ha permès millorar les meves capacitats per desenvolupar l'activitat professional

	1		2		3		4		5		NS/NC		No aplica		Mitjana	Desv. Tipus
	n	%	n	%	n	%	n	%	n	%	n	%	n	%		
Tecnologies Facilitadores Per A La Indústria Alimentària I De Bioprocessos	1	33.3	1	33.3	0	0	0	0	1	33.3	0	0	0	0	2.7	2.08
TOTAL	1	33.3	1	33.3	0	0	0	0	1	33.3	0	0	0	0	2.7	2.08



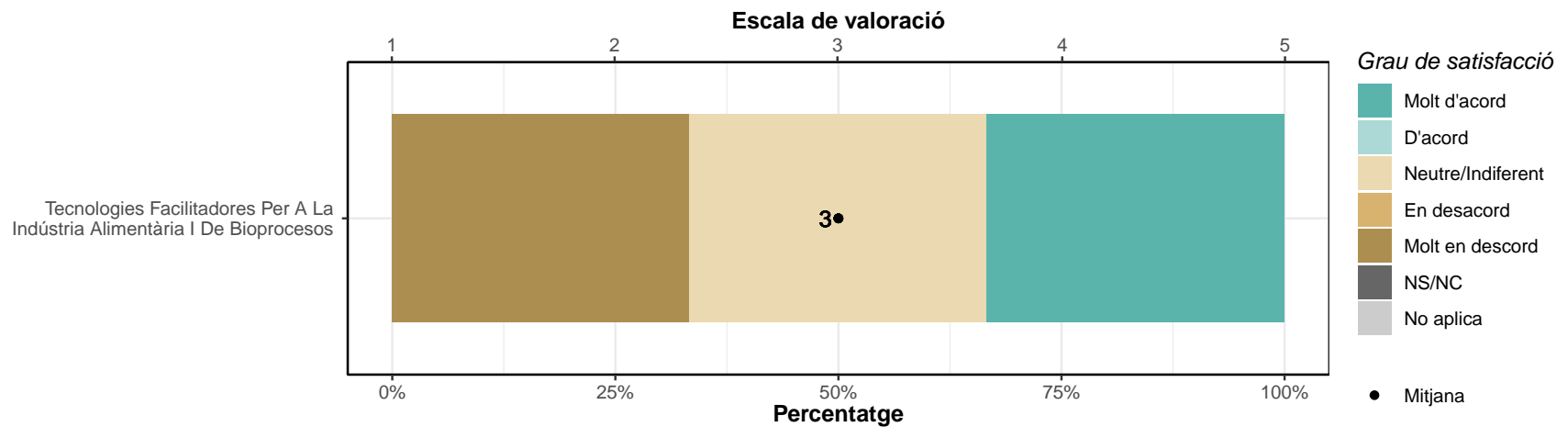
5. Satisfacció general

5.1. Estic satisfet/a amb la titulació

* Escala de valoració: d'1 (molt en desacord) a 5 (molt d'acord), NS/NC (No sap/No contesta), No aplica

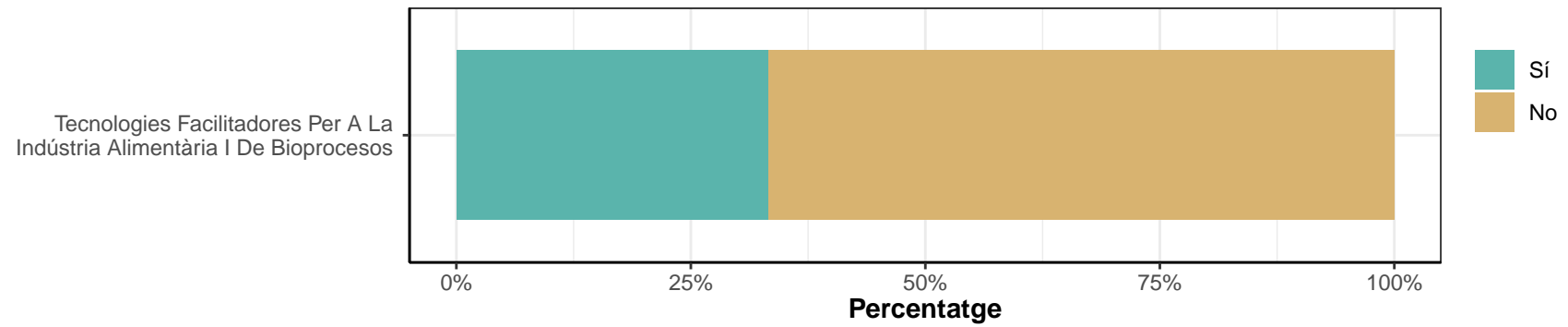
* n: Nombre de respostes

	1		2		3		4		5		NS/NC		No aplica		Mitjana	Desv. Tipus
	n	%	n	%	n	%	n	%	n	%	n	%	n	%		
Tecnologies Facilitadores Per A La Indústria Alimentària I De Bioprocessos	1	33.3	0	0	1	33.3	0	0	1	33.3	0	0	0	0	3	2
TOTAL	1	33.3	0	0	1	33.3	0	0	1	33.3	0	0	0	0	3	2



5.2. Si tornés a començar, triaria el mateix màster?

	Sí		No	
	n	%	n	%
Tecnologies Facilitadores Per A La Indústria Alimentària I De Bioprocessos	1	33.3	2	66.7
TOTAL	1	33.3	2	66.7



5.3. Si tornés a començar, triaria el mateix centre?

	Sí		No	
	n	%	n	%
Tecnologies Facilitadores Per A La Indústria Alimentària I De Bioprocessos	2	66.7	1	33.3
TOTAL	2	66.7	1	33.3

