

ESTUDI DE MOBILITAT DE L'ESTUDIANTAT ERASMUS+ UPC

CURS 2018-2019

Gabinet de Planificació, Avaluació i Qualitat (GPAQ)

ESCOLA TÈCNICA SUPERIOR D'ENGINYERS DE CAMINS, CANALS I PORTS DE
BARCELONA (ETSECCPB)

Abril 2020

Índex

0. Fitxa tècnica	2
1. País de destí	3
2. Informació general	4
3. Satisfacció global	9
4. Qualitat dels estudis	11
5. Reconeixement acadèmic	14
6. Llengua estrangera i suport lingüístic	23
7. Desenvolupament personal	30
8. Perspectives futures d'educació, formació i treball	34
9. Organització de les institucions	37
10. Allotjament i infraestructura	47
11. Costos	49

0. Fitxa tècnica

OBJECITU: L'enquesta de mobilitat està adreçada a l'estudiantat que ha fet una estada a l'estranger dins del programa ERASMUS+ en el transcurs dels seus estudis. Aquest informe pretén recollir-ne, una informació que beneficiarà els futurs estudiants i contribuirà a la millora contínua del programa de mobilitat.

REALITZACIÓ DE L'ENQUESTA: Oficina ERASMUS + (Europa)

PERÍODE DE L'ENQUESTA: Durant el curs 2018-2019

POBLACIÓ: Estudiantat que ha realitzat una estada a l'estranger durant el curs 2018-2019

CENTRE: ETSECCPB

Característiques metodològiques	
Instrument	Enquesta
Població	96
Percentatge de participació	100%
Format	Digital
Periodicitat	Anual
Error mostral	0%

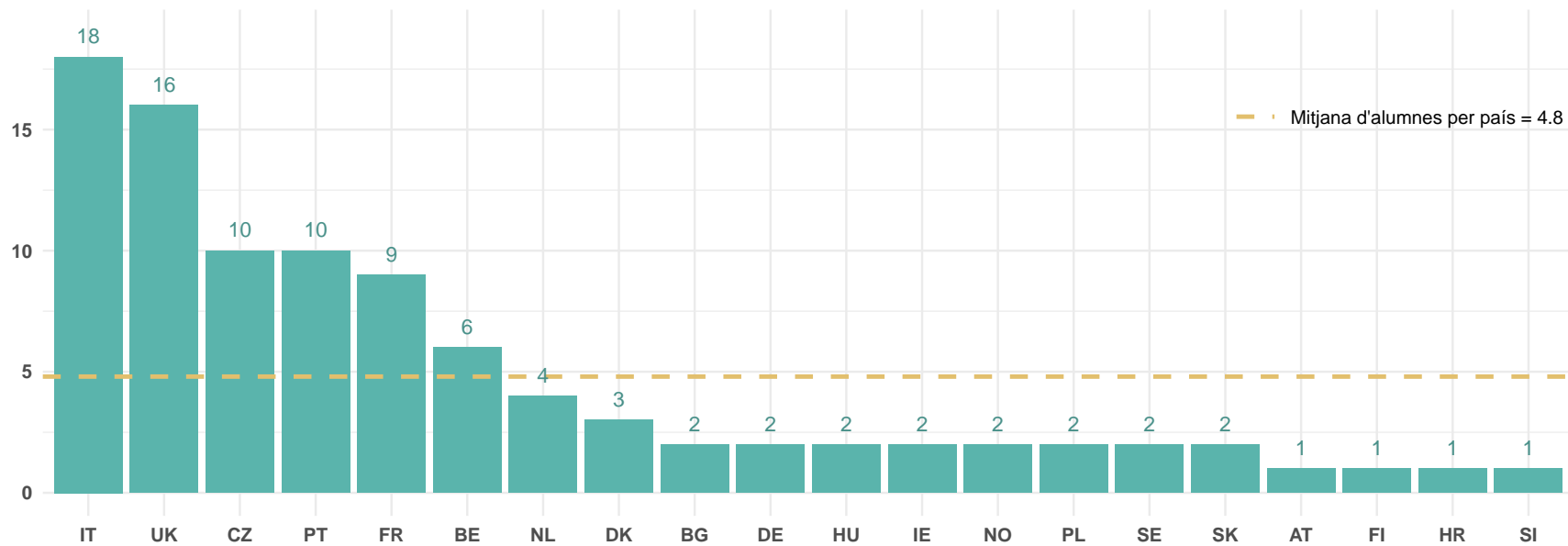
TAULA DE PARTICIPACIÓ:

	Titulació	Població	Respostes	%
GRAU	ENGINYERIA CIVIL	54	54	100
GRAU	ENGINYERIA D'OBRES PUBLIQUES	5	5	100
GRAU	ENGINYERIA GEOLOGICA	8	8	100
MASTER	CIENCIA I TECNOLOGIA DE LA SOSTENIBILITAT	1	1	100
MASTER	ENGINYERIA DE CAMINS, CANALS I PORTS	27	27	100
MASTER	ENGINYERIA DEL TERRENY	1	1	100
	TOTAL	96	96	100

1. País de destí

- *Podeu consultar el llistat de codis de països aquí*

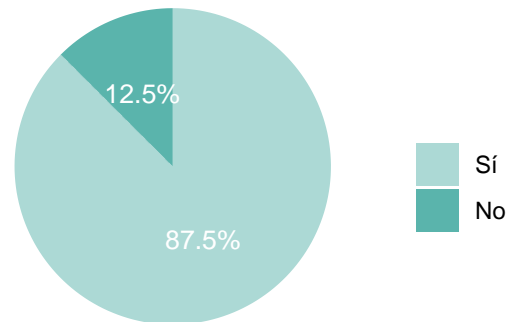
Nombre d'estudiants d'Erasmus+ per país de destí



2. Informació general

2.1. El període de mobilitat formava part del teu pla d'estudis?

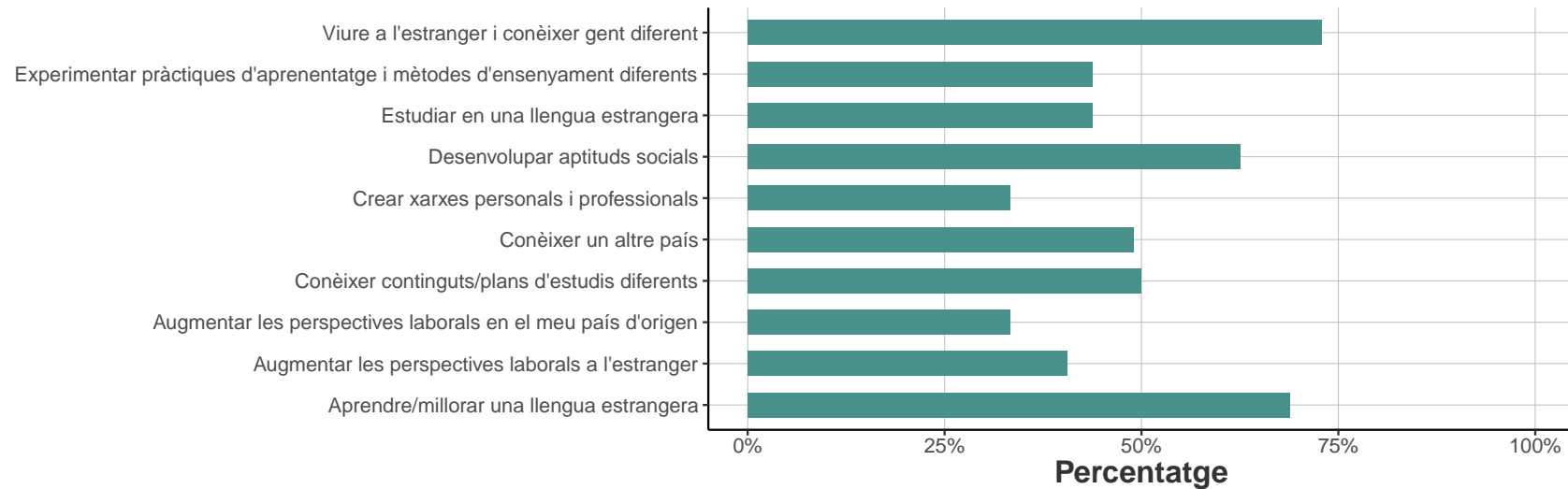
	Respostes	%
Sí	84	87.5
No	12	12.5
TOTAL	96	100.0



2.2. Motivacions principals per estudiar a l'estranger

*Respostes de selecció múltiple

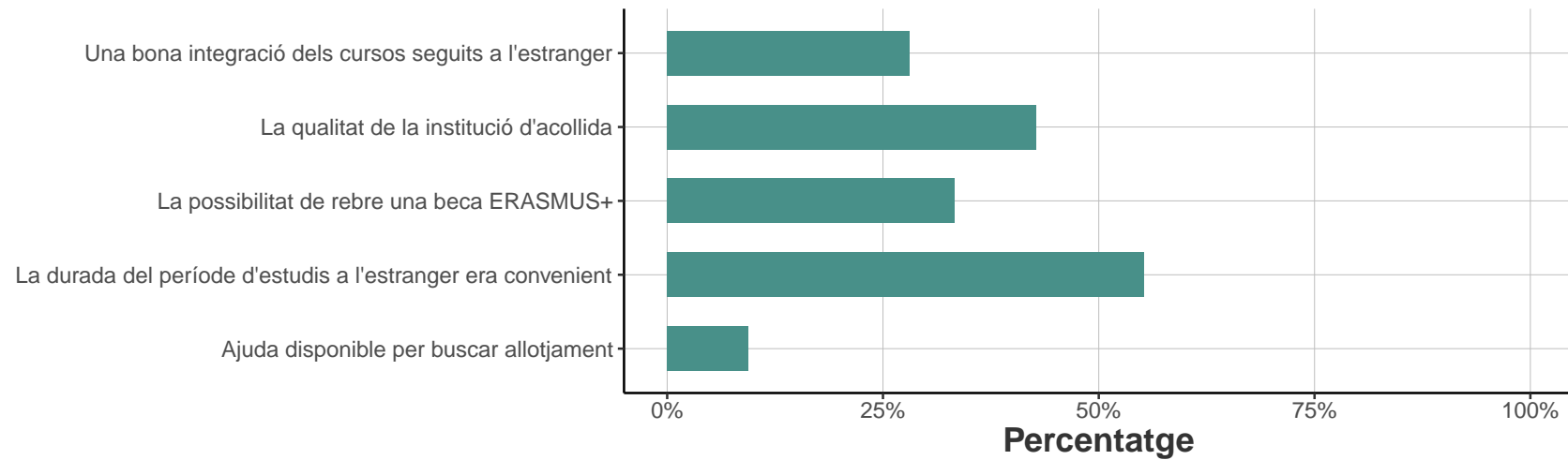
	Respostes	%
Viure a l'estranger i conèixer gent diferent	70	72.92
Experimentar pràctiques d'aprenentatge i mètodes d'ensenyament diferents	42	43.75
Estudiar en una llengua estrangera	42	43.75
Desenvolupar certes aptituds socials, com la capacitat d'adaptació, la resolució de problemes, la curiositat, etc.	60	62.5
Crear xarxes personals i professionals	32	33.33
Conèixer un altre país	47	48.96
Conèixer continguts/plans d'estudis diferents	48	50
Augmentar les perspectives laborals en el meu país d'origen	32	33.33
Augmentar les perspectives laborals a l'estranger	39	40.62
Aprendre/millorar una llengua estrangera	66	68.75



2.3. Altres factors motivadors per estudiar a l'estranger.

*Respostes de selecció múltiple

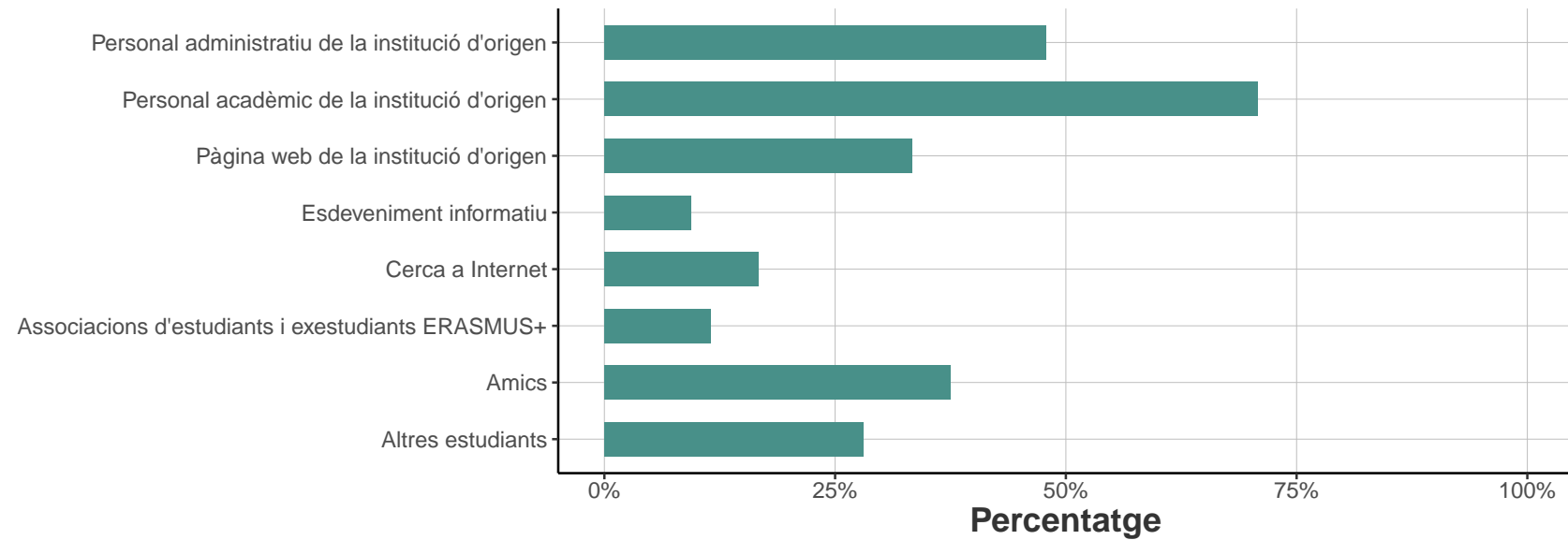
	Respostes	%
Una bona integració dels cursos seguits a l'estranger amb el pla d'estudis de la institució d'origen	27	28.12
La qualitat de la institució d'acollida	41	42.71
La possibilitat de rebre una beca ERASMUS+	32	33.33
La durada del període d'estudis a l'estranger era convenient	53	55.21
Ajuda disponible per buscar allotjament	9	9.38



2.4. Com vas descobrir el programa Erasmus+?

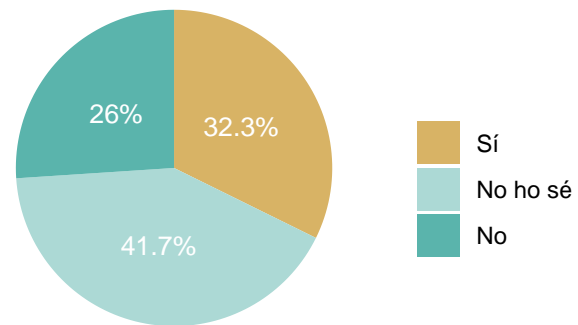
*Respostes de selecció múltiple

	Respostes	%
Personal administratiu de la institució d'origen	46	47.92
Personal acadèmic de la institució d'origen	68	70.83
Pàgina web de la institució d'origen	32	33.33
Esdeveniment informatiu	9	9.38
Cerca a Internet	16	16.67
Associacions d'estudiants i exestudiants ERASMUS+	11	11.46
Amics	36	37.5
Altres estudiants	27	28.12



2.5. Estàs pensant a repetir la mobilitat Erasmus+?

	Respostes	%
Sí	31	32.3
No ho sé	40	41.7
No	25	26.0
TOTAL	96	100.0

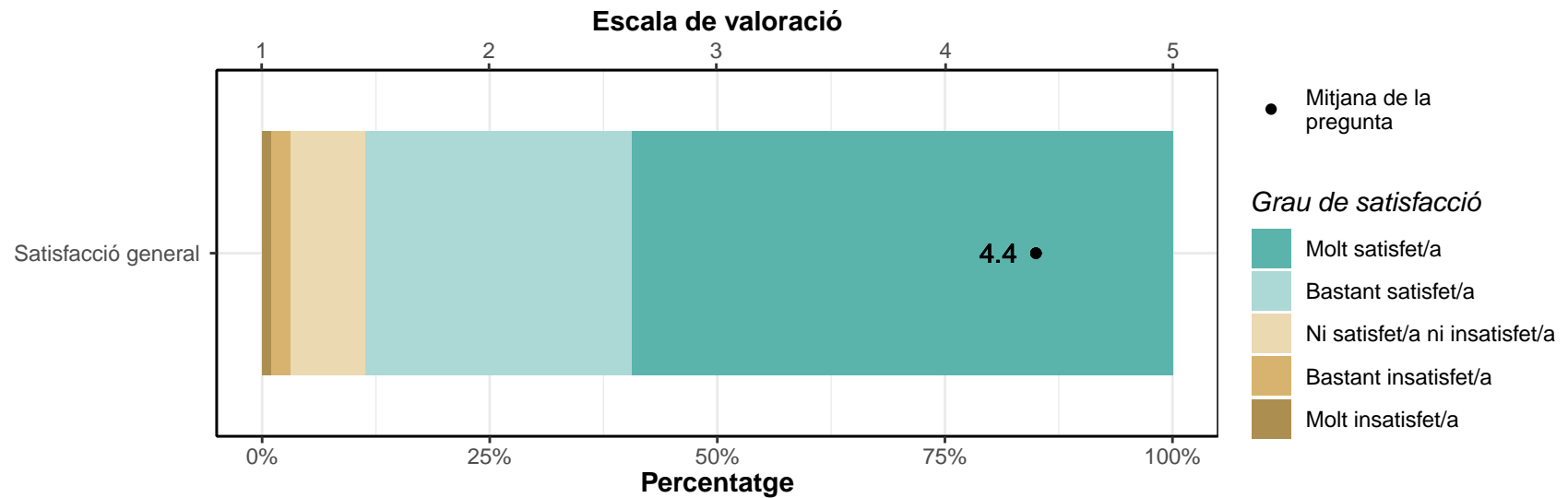


3. Satisfacció global

3.1. Satisfacció general amb el programa ERASMUS+

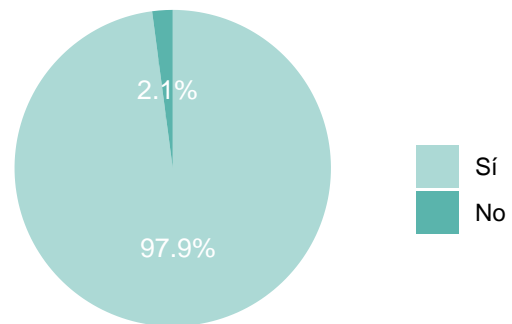
* Escala de valoració: d'1 (molt insatisfet/a) a 5 (molt satisfet/a)

	1		2		3		4		5		Mitjana	Desv. tipus
	Respostes	%	Respostes	%	Respostes	%	Respostes	%	Respostes	%		
Satisfacció general	1	1	2	2.1	8	8.3	28	29.2	57	59.4	4.4	0.82



3.2. Recomanaries aquesta experiència a altres estudiants?

	Respostes	%
Sí	94	97.9
No	2	2.1
TOTAL	96	100.0

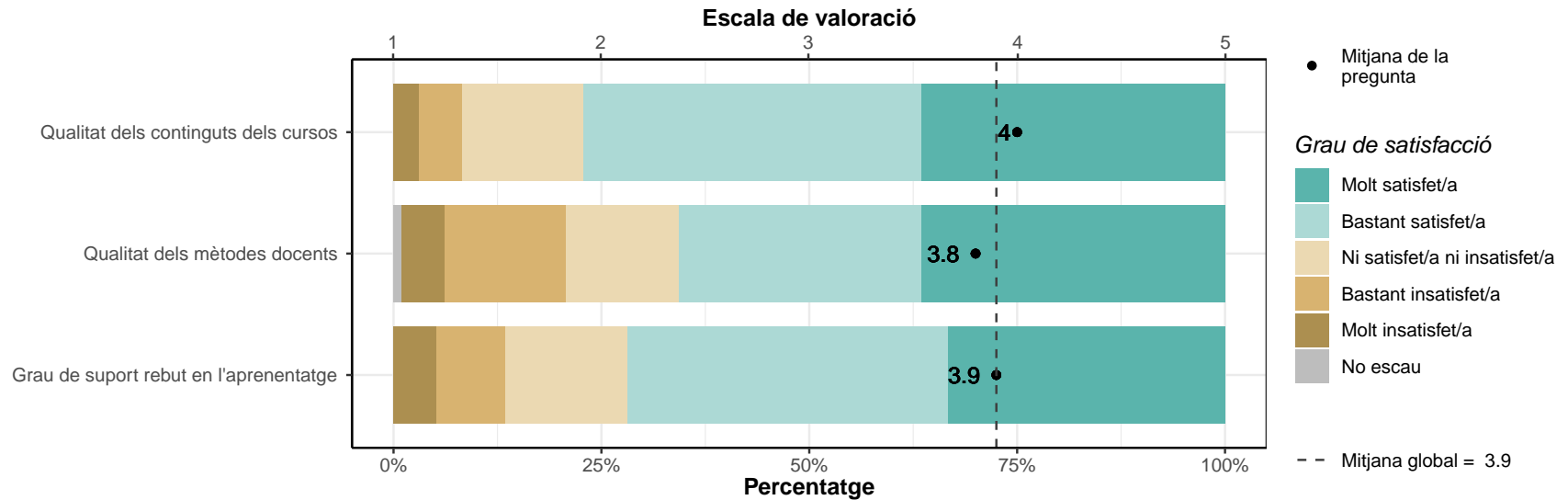


4. Qualitat dels estudis

4.1. Satisfacció de la qualitat dels estudis

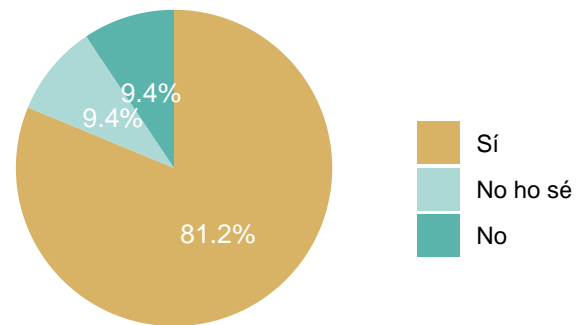
* Escala de valoració: d'1 (molt insatisfet/a) a 5 (molt satisfet/a)

	1		2		3		4		5		No escau		Mitjana	Desv. tipus
	Respostes	%	Respostes	%	Respostes	%	Respostes	%	Respostes	%	Respostes	%		
Qualitat dels continguts dels cursos	3	3.1	5	5.2	14	14.6	39	40.6	35	36.5	0	0	4	1.01
Qualitat dels mètodes docents	5	5.2	14	14.6	13	13.5	28	29.2	35	36.5	1	1	3.8	1.24
Grau de suport rebut en l'aprenentatge	5	5.2	8	8.3	14	14.6	37	38.5	32	33.3	0	0	3.9	1.13
TOTAL	13	4.5	27	9.4	41	14.2	104	36.1	102	35.4	1	0.3	3.9	1.13



4.2. Vas obtenir nous coneixement que no hauries obtingut en la nostra institució?

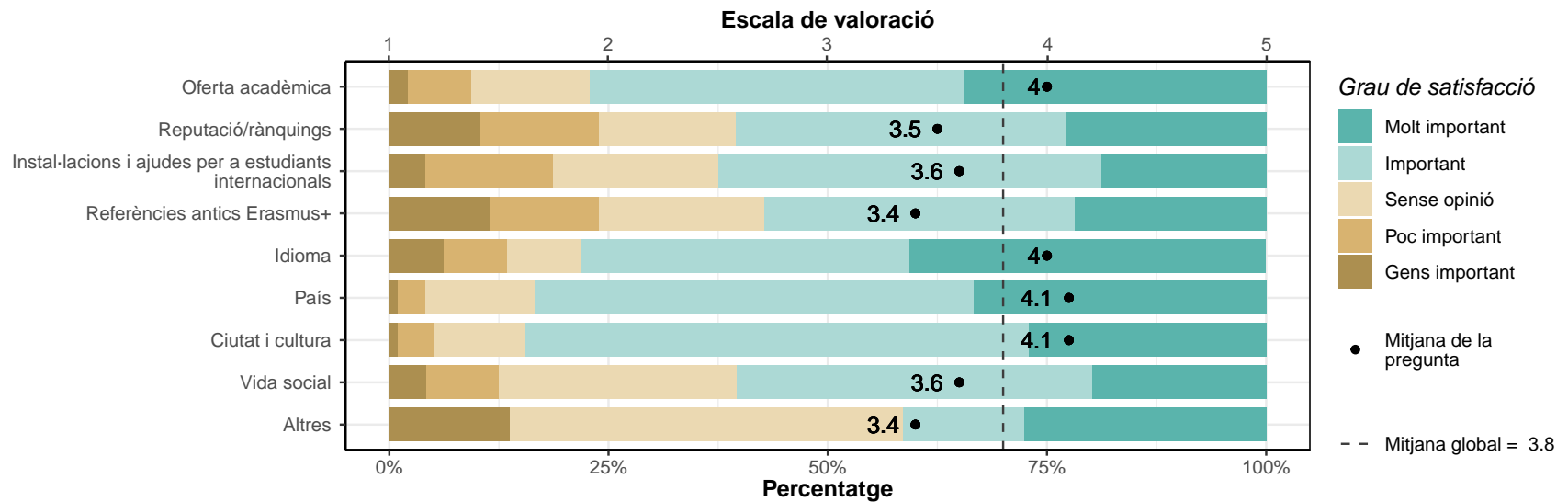
	Respostes	%
Sí	78	81.2
No ho sé	9	9.4
No	9	9.4
TOTAL	96	100.0



4.3. Criteris seguits per escollir la institució d'acollida

* Escala de valoració: d'1 (gens important) a 5 (molt important)

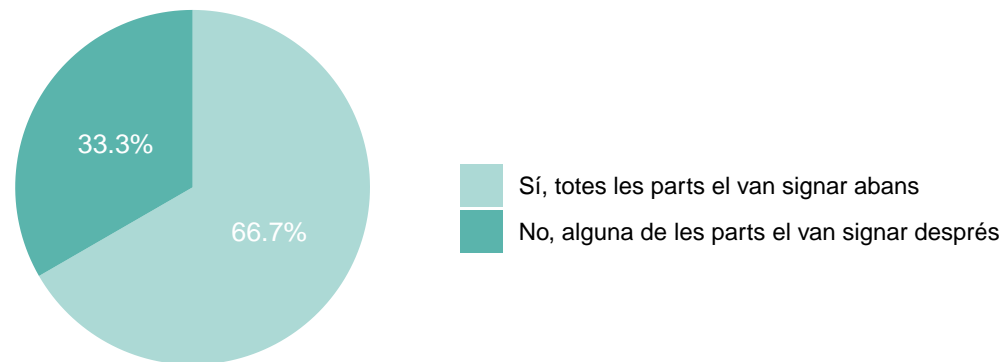
	1		2		3		4		5		Mitjana	Desv. tipus
	Respostes	%	Respostes	%	Respostes	%	Respostes	%	Respostes	%		
Oferta acadèmica	2	2.1	7	7.3	13	13.5	41	42.7	33	34.4	4	0.98
Reputació/rànquings	10	10.4	13	13.5	15	15.6	36	37.5	22	22.9	3.5	1.27
Instal·lacions i ajudes per a estudiants internacionals	4	4.2	14	14.6	18	18.8	42	43.8	18	18.8	3.6	1.08
Referències antics Erasmus+	11	11.5	12	12.5	18	18.8	34	35.4	21	21.9	3.4	1.28
Idioma	6	6.2	7	7.3	8	8.3	36	37.5	39	40.6	4	1.17
País	1	1	3	3.1	12	12.5	48	50	32	33.3	4.1	0.82
Ciutat i cultura	1	1	4	4.2	10	10.4	55	57.3	26	27.1	4.1	0.8
Vida social	4	4.2	8	8.3	26	27.1	39	40.6	19	19.8	3.6	1.03
Altres	4	13.8	0	0	13	44.8	4	13.8	8	27.6	3.4	1.3
TOTAL	43	6	68	7.9	133	18.9	335	39.8	218	27.4	3.8	1.1



5. Reconeixement acadèmic

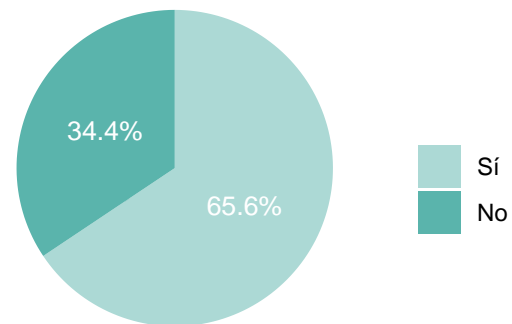
5.1. L'acord d'aprenentatge es va signar abans de l'inici de la mobilitat?

	Respostes	%
Sí, totes les parts el van signar abans	64	66.7
No, alguna de les parts el van signar després	32	33.3
TOTAL	96	100.0



5.2. L'acord d'aprenentatge es va modificar durant la mobilitat?

	Respostes	%
Sí	63	65.6
No	33	34.4
TOTAL	96	100.0

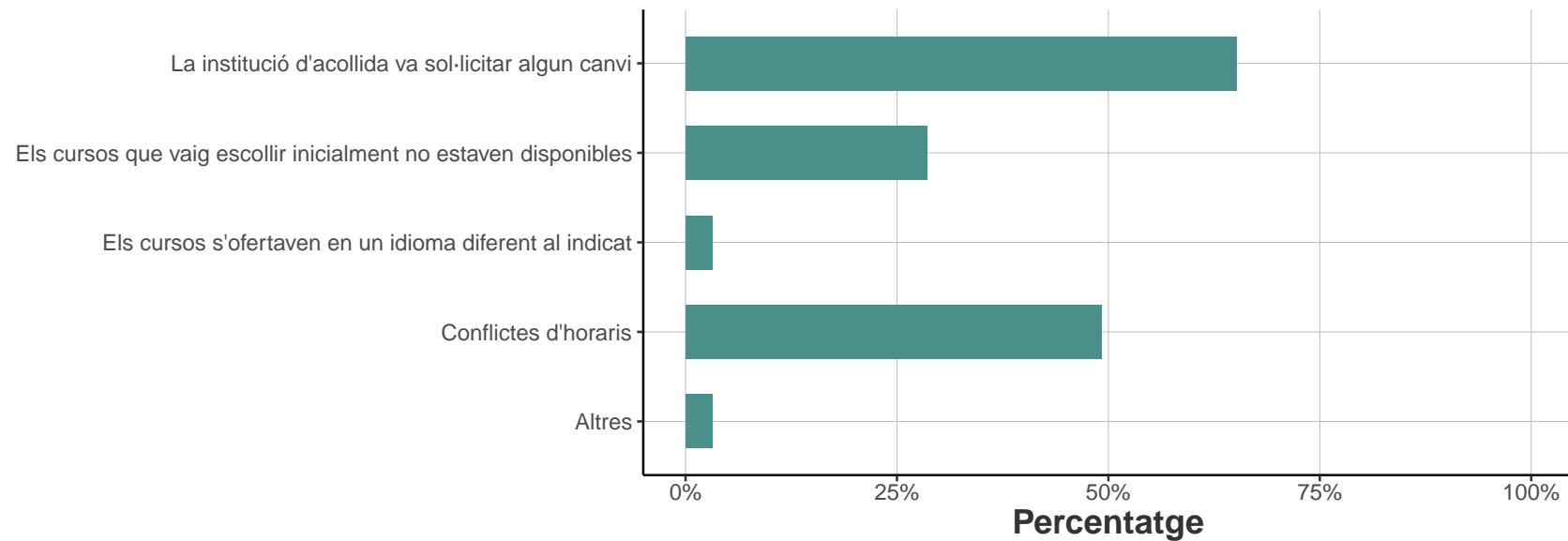


5.2.1. Per quins motius es va modificar?

*Només si has respost "Sí" a la pregunta anterior

*Respostes de selecció múltiple

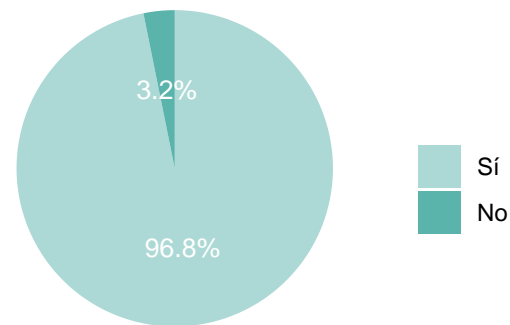
	Respostes	%
La institució d'acollida va sol·licitar algun canvi	41	65.08
Els cursos que vaig escollir inicialment no estaven disponibles	18	28.57
Els cursos que vaig escollir inicialment es feien en un idioma diferent del que s'indicava al catàleg de cursos	2	3.17
Conflictes d'horaris	31	49.21
Altres	2	3.17



5.2.2. Vas aconseguir acordar els canvis amb les institucions de destí i origen, en un termini de set setmanes des de l'inici del semestre?

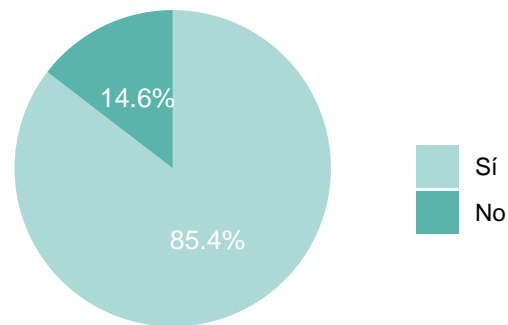
**Només si has respost "Sí" a la pregunta 5.2.*

	Respostes	%
Sí	61	96.8
No	2	3.2
TOTAL	63	100.0



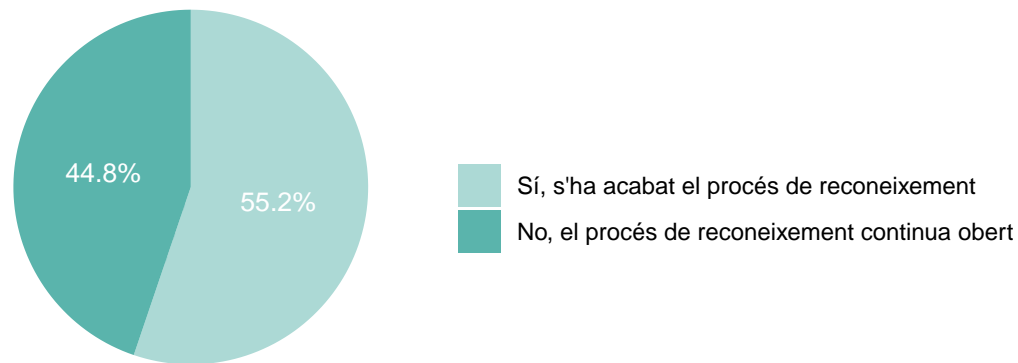
5.3. Vas completar tots els continguts educatius de la institució d'acollida, tal com recull la l'acord d'aprenentatge?

	Respostes	%
Sí	82	85.4
No	14	14.6
TOTAL	96	100.0



5.4. S'ha acabat el procés de reconeixement del període de mobilitat?

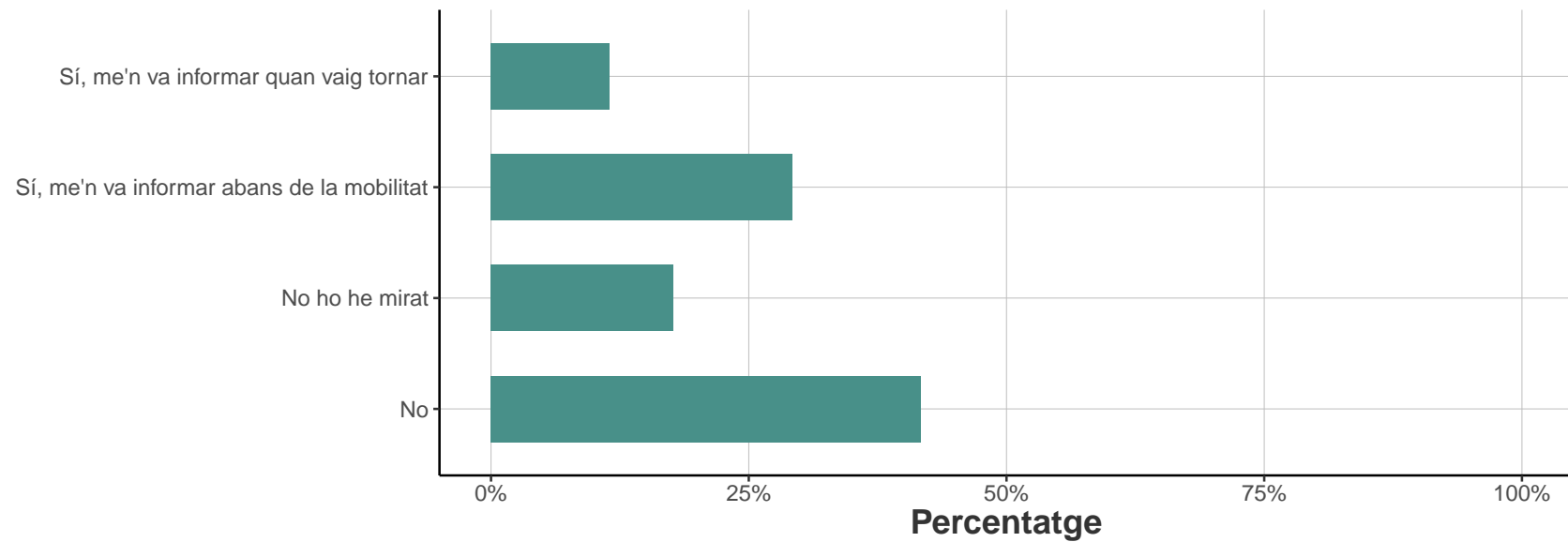
	Respostes	%
Sí, s'ha acabat el procés de reconeixement	53	55.2
No, el procés de reconeixement continua obert	43	44.8
TOTAL	96	100.0



5.4.1. La institució d'origen et va informar de com es convertirien les notes obtingudes a la institució d'acollida?

**Només si has respost "No" a la pregunta 5.4.*

	Respostes	%
Sí, me'n va informar quan vaig tornar	11	11.46
Sí, me'n va informar abans de la mobilitat	28	29.17
No ho he mirat	17	17.71
No	40	41.67

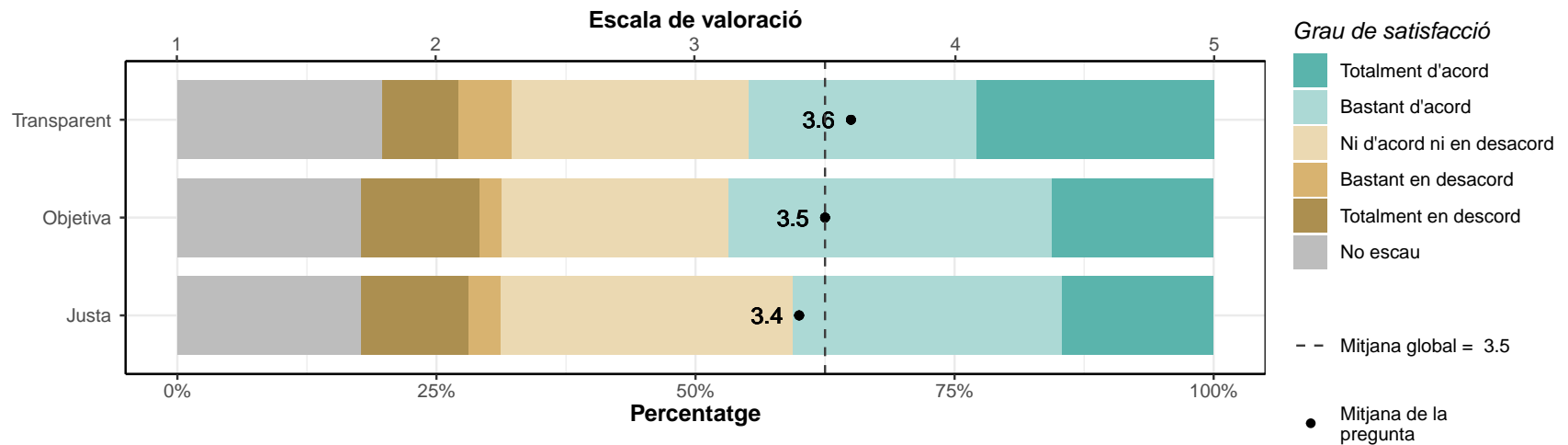


5.4.2. Com consideres la conversió de les notes per part de la institució d'origen

* Escala de valoració: d'1 (totalment en desacord) a 5 (totalment d'acord)

*Només si has respost "No" a la pregunta 5.4.

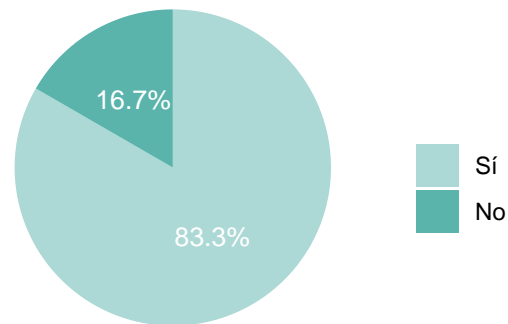
	1		2		3		4		5		No escau		Mitjana	Desv. tipus
	Respostes	%	Respostes	%	Respostes	%	Respostes	%	Respostes	%	Respostes	%		
Transparent	7	7.3	5	5.2	22	22.9	21	21.9	22	22.9	19	19.8	3.6	1.23
Objetiva	11	11.5	2	2.1	21	21.9	30	31.2	15	15.6	17	17.7	3.5	1.24
Justa	10	10.4	3	3.1	27	28.1	25	26	14	14.6	17	17.7	3.4	1.2
TOTAL	28	9.7	10	3.5	70	24.3	76	26.4	51	17.7	53	18.4	3.5	1.22



5.4.3. Vas rebre el certificat acadèmic de qualificacions de la institució d'acollida o esperes rebre'l en un termini de 5 setmanes després de la publicació o la comunicació dels resultats obtinguts?

**Només si has respost "No" a la pregunta 5.4.*

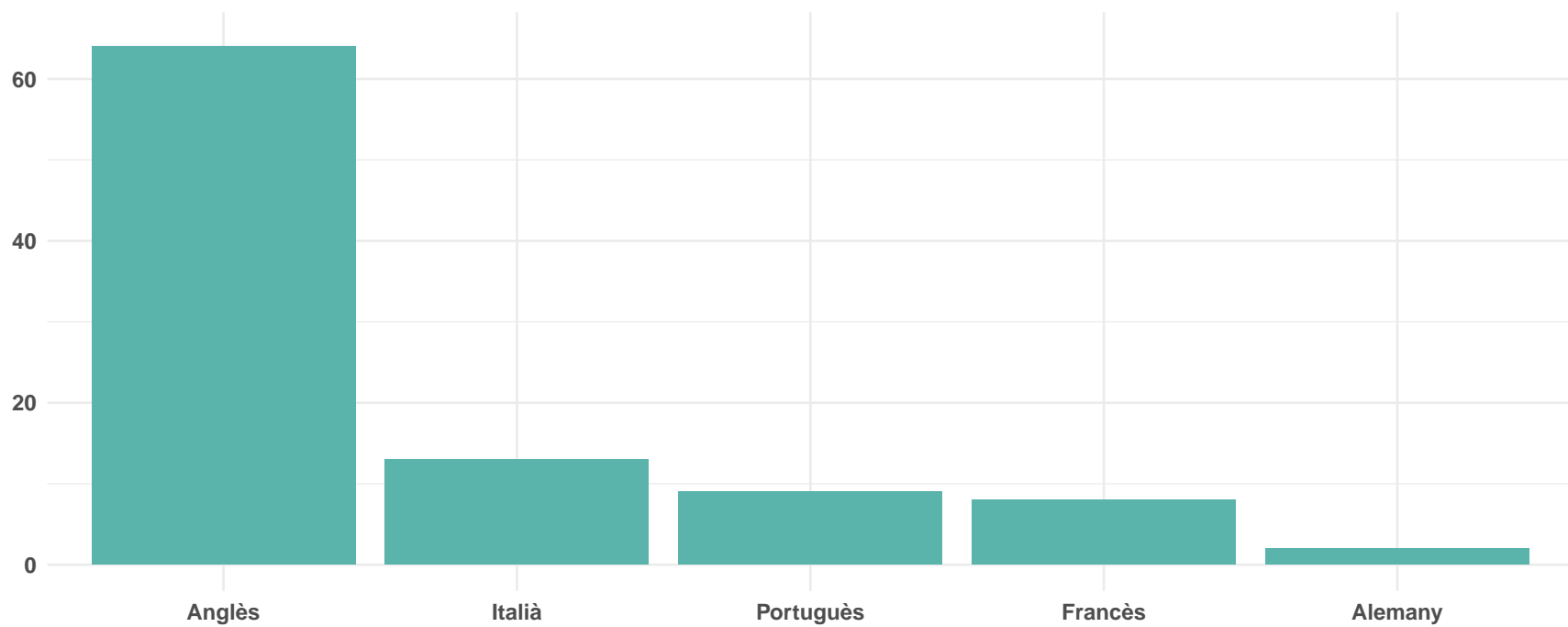
	Respostes	%
Sí	80	83.3
No	16	16.7
TOTAL	96	100.0



6. Llengua estrangera i suport lingüístic

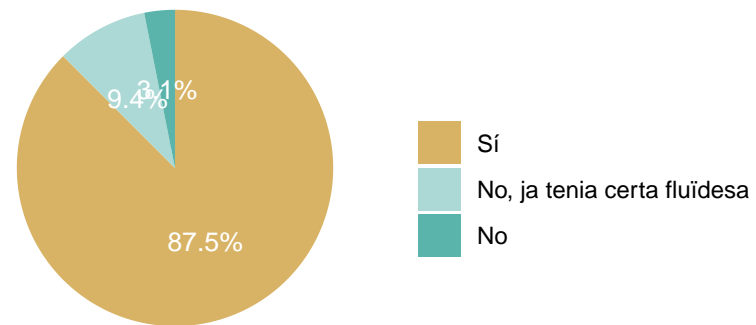
6.1. Idioma principal de les classes

	Anglès	Italià	Portuguès	Francès	Alemanys
Respostes	64	13	9	8	2
Percentatge	66.67%	13.54%	9.38%	8.33%	2.08%



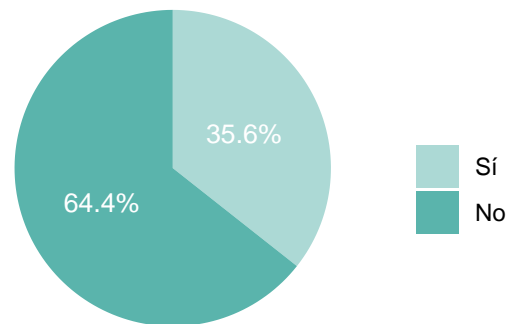
6.2. Has millorat les habilitats en aquesta llengua?

	Respostes	%
Sí	84	87.5
No, ja tenia certa fluïdesa	9	9.4
No	3	3.1
TOTAL	96	100.0



6.3. Vas utilitzar algun tipus d'ajuda per aprendre la llengua principal d'ensenyament?

	Respostes	%
Sí	31	35.6
No	56	64.4
TOTAL	87	100.0

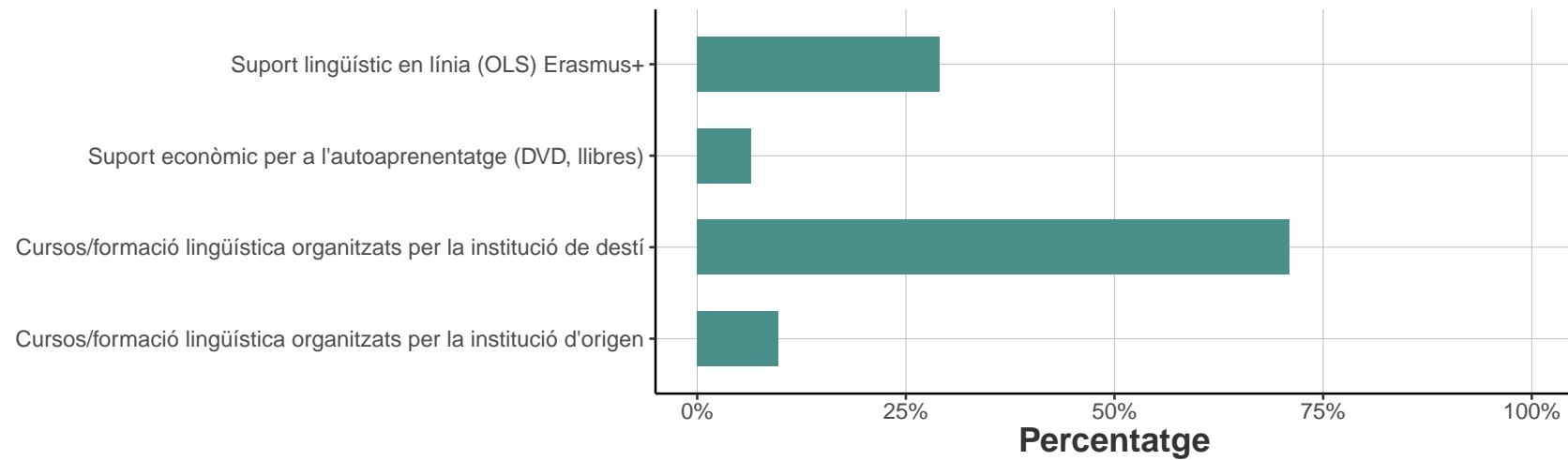


6.4. Quin tipus d'ajuda vas rebre?

**Respostes de selecció múltiple*

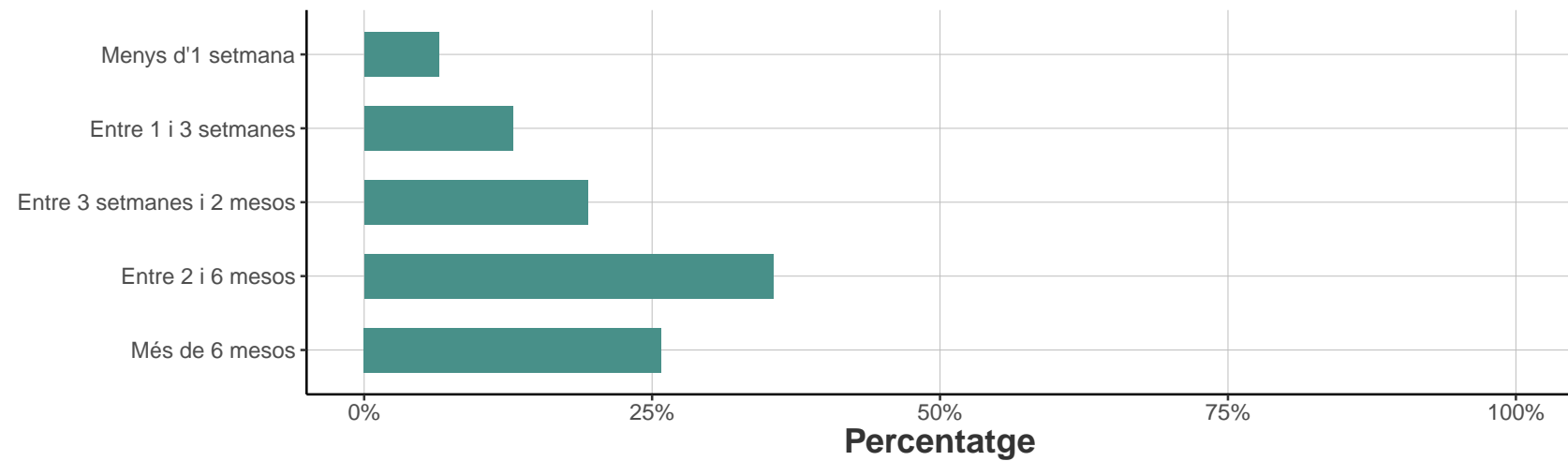
**Només si has respost "Sí" a la pregunta anterior*

	Respostes	%
Suport lingüístic en línia (OLS) Erasmus+	9	29.03
Suport econòmic per a l'autoaprenentatge (DVD, llibres)	2	6.45
Cursos/formació lingüística organitzats per la institució de destí	22	70.97
Cursos/formació lingüística organitzats per la institució d'origen	3	9.68



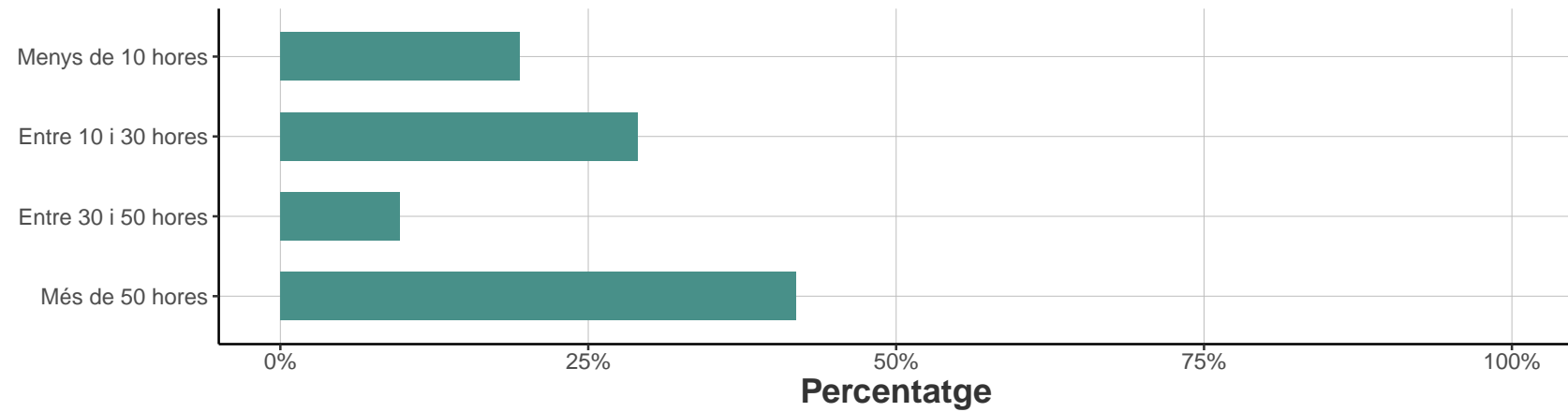
6.5. Durada del suport lingüístic

	Respostes	%
Menys d'1 setmana	2	6.45
Entre 1 i 3 setmanes	4	12.9
Entre 3 setmanes i 2 mesos	6	19.35
Entre 2 i 6 mesos	11	35.48
Més de 6 mesos	8	25.81



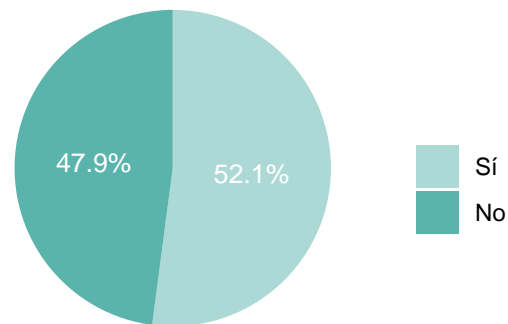
6.6. Quantitat d'hores aproximades del suport lingüístic

	Respostes	%
Menys de 10 hores	6	19.35
Entre 10 i 30 hores	9	29.03
Entre 30 i 50 hores	3	9.68
Més de 50 hores	13	41.94



6.7. Va millorar la teva competència en altres llengües a banda de la llengua principal utilitzada?

	Respostes	%
Sí	50	52.1
No	46	47.9
TOTAL	96	100.0

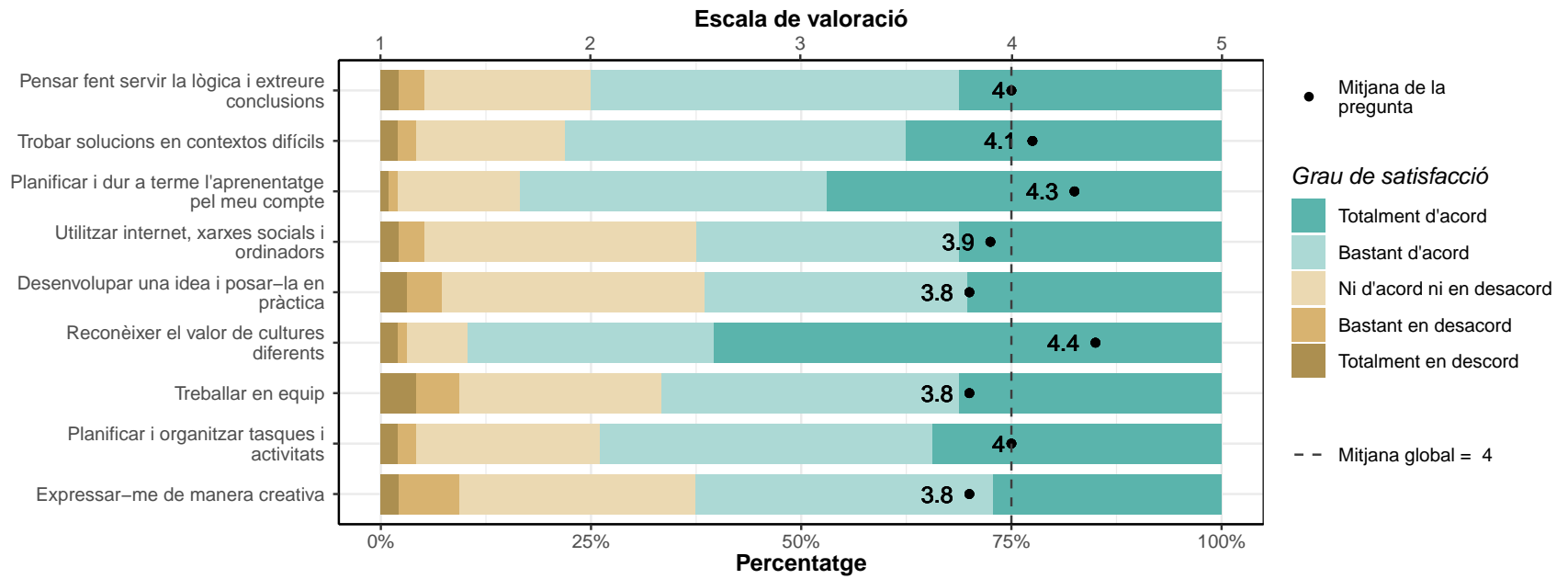


7. Desenvolupament personal

7.1. Van millorar les meves capacitats de ...

* Escala de valoració: d'1 (totalment en desacord) a 5 (totalment d'acord)

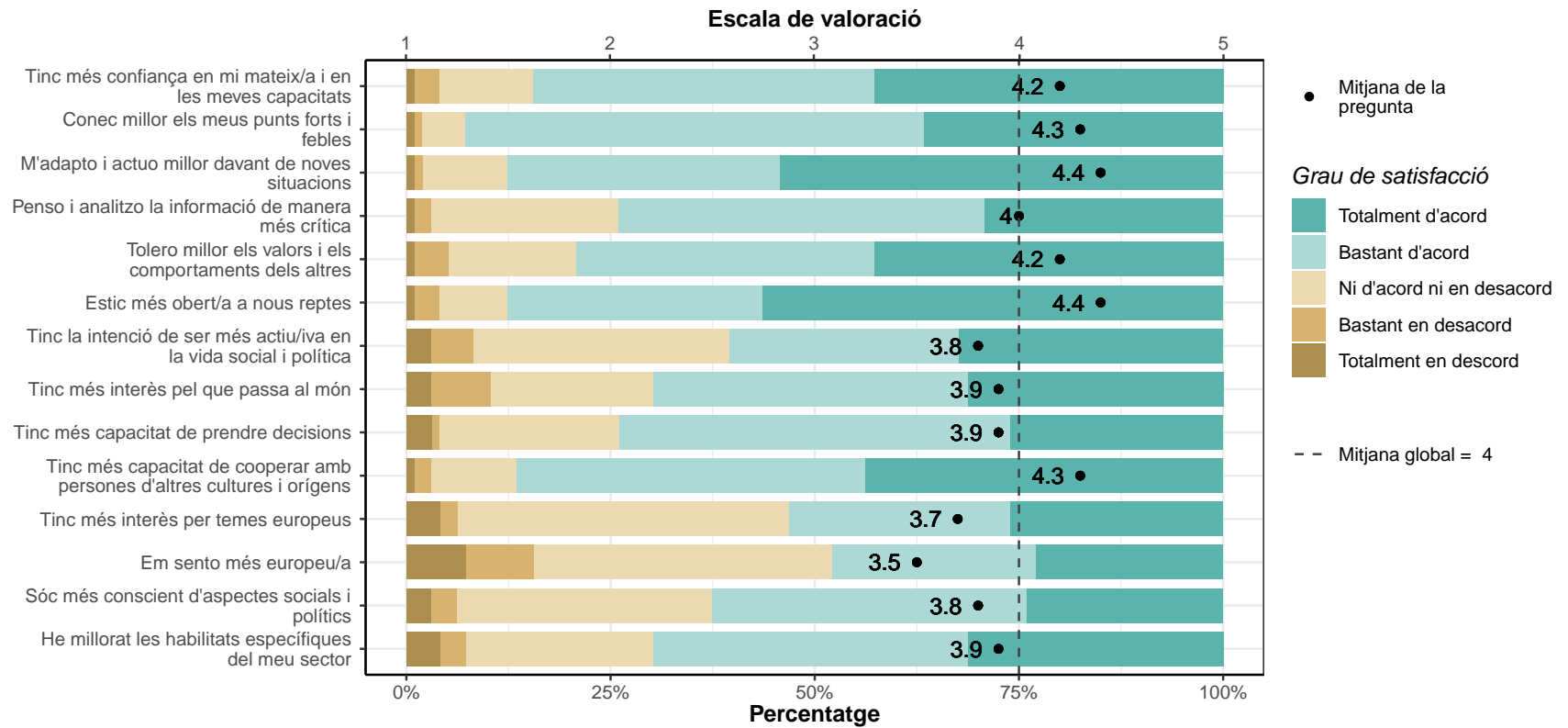
	1		2		3		4		5		Mitjana	Desv. tipus
	Respostes	%	Respostes	%	Respostes	%	Respostes	%	Respostes	%		
Pensar fent servir la lògica i extreure conclusions	2	2.1	3	3.1	19	19.8	42	43.8	30	31.2	4	0.91
Trobar solucions en contextos difícils	2	2.1	2	2.1	17	17.7	39	40.6	36	37.5	4.1	0.91
Planificar i dur a terme l'aprenentatge pel meu compte	1	1	1	1	14	14.6	35	36.5	45	46.9	4.3	0.83
Utilitzar internet, xarxes socials i ordinadors	2	2.1	3	3.1	31	32.3	30	31.2	30	31.2	3.9	0.97
Desenvolupar una idea i posar-la en pràctica	3	3.1	4	4.2	30	31.2	30	31.2	29	30.2	3.8	1.02
Reconèixer el valor de cultures diferents	2	2.1	1	1	7	7.3	28	29.2	58	60.4	4.4	0.84
Treballar en equip	4	4.2	5	5.2	23	24	34	35.4	30	31.2	3.8	1.06
Planificar i organitzar tasques i activitats	2	2.1	2	2.1	21	21.9	38	39.6	33	34.4	4	0.92
Expressar-me de manera creativa	2	2.1	7	7.3	27	28.1	34	35.4	26	27.1	3.8	1
TOTAL	20	2.3	28	3.2	189	21.9	310	35.9	317	36.7	4	0.96



7.2. Després d'aquesta mobilitat ...

* Escala de valoració: d'1 (totalment en desacord) a 5 (totalment d'acord)

	1		2		3		4		5		Mitjana	Dev. tipus
	Respostes	%	Respostes	%	Respostes	%	Respostes	%	Respostes	%		
Tinc més confiança en mi mateix/a i en les meves capacitats	1	1	3	3.1	11	11.5	40	41.7	41	42.7	4.2	0.85
Conec millor els meus punts forts i febles	1	1	1	1	5	5.2	54	56.2	35	36.5	4.3	0.7
M'adapto i actuo millor davant de noves situacions	1	1	1	1	10	10.4	32	33.3	52	54.2	4.4	0.8
Penso i analitzo la informació de manera més crítica	1	1	2	2.1	22	22.9	43	44.8	28	29.2	4	0.84
Tolero millor els valors i els comportaments dels altres	1	1	4	4.2	15	15.6	35	36.5	41	42.7	4.2	0.91
Estic més obert/a a nous reptes	1	1	3	3.1	8	8.3	30	31.2	54	56.2	4.4	0.85
Tinc la intenció de ser més actiu/iva en la vida social i política	3	3.1	5	5.2	30	31.2	27	28.1	31	32.3	3.8	1.05
Tinc més interès pel que passa al món	3	3.1	7	7.3	19	19.8	37	38.5	30	31.2	3.9	1.04
Tinc més capacitat de prendre decisions	3	3.1	1	1	21	21.9	46	47.9	25	26	3.9	0.9
Tinc més capacitat de cooperar amb persones d'altres cultures i orígens	1	1	2	2.1	10	10.4	41	42.7	42	43.8	4.3	0.81
Tinc més interès per temes europeus	4	4.2	2	2.1	39	40.6	26	27.1	25	26	3.7	1.02
Em sento més europeu/a	7	7.3	8	8.3	35	36.5	24	25	22	22.9	3.5	1.15
Sóc més conscient d'aspectes socials i polítics	3	3.1	3	3.1	30	31.2	37	38.5	23	24	3.8	0.96
He millorat les habilitats específiques del meu sector	4	4.2	3	3.1	22	22.9	37	38.5	30	31.2	3.9	1.02
TOTAL	34	2.5	45	3.3	277	20.6	509	37.9	479	35.6	4	0.96

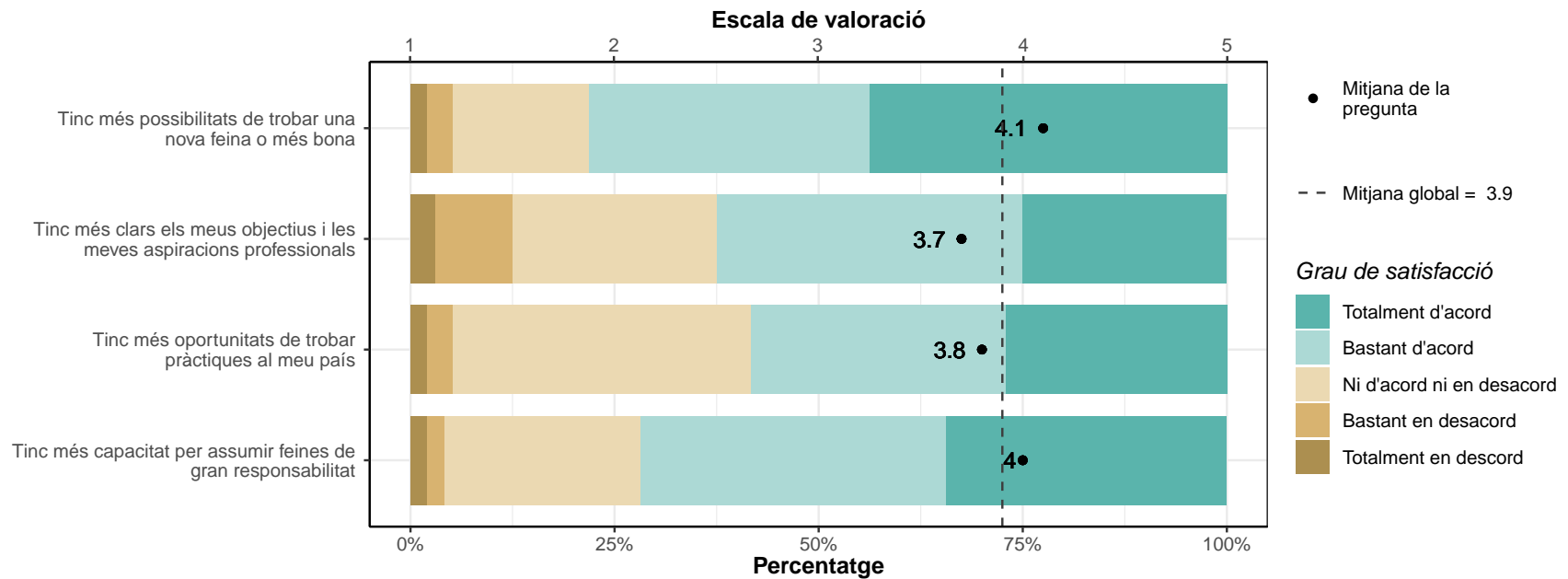


8. Perspectives futures d'educació, formació i treball

8.1. Gràcies a la meva estada Erasmus+ ...

* Escala de valoració: d'1 (totalment en desacord) a 5 (totalment d'acord)

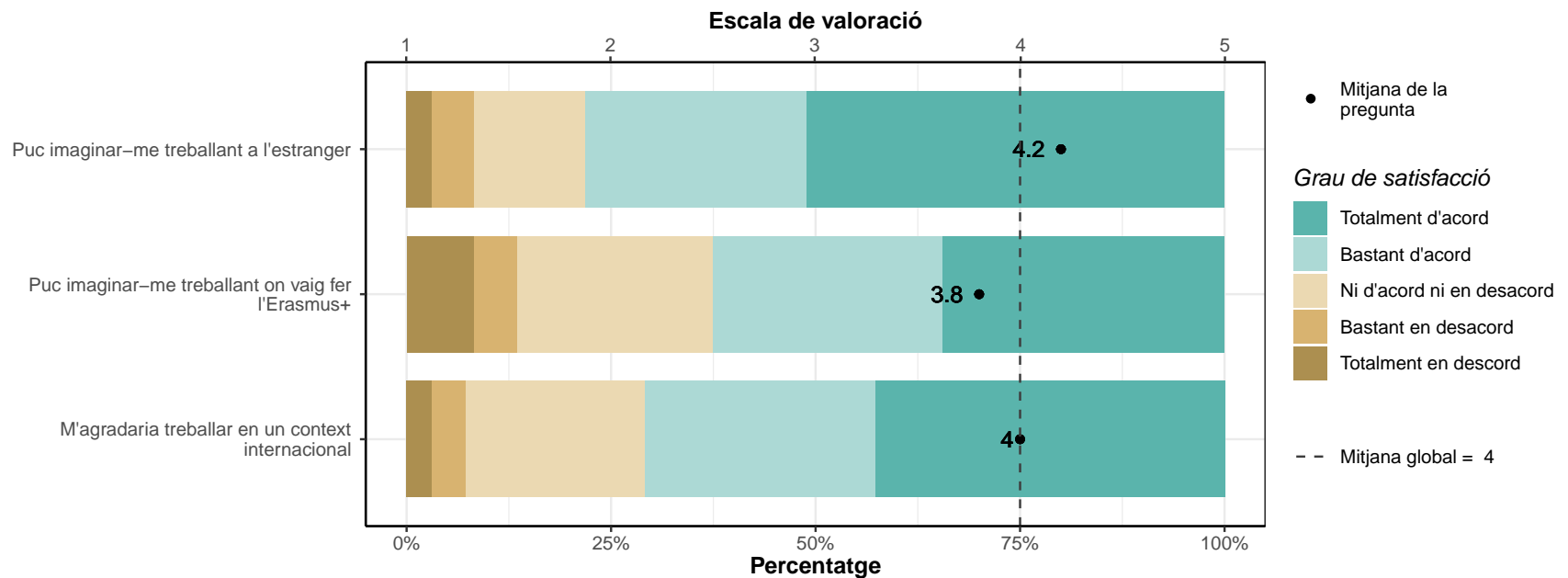
	1		2		3		4		5		Mitjana	Desv. tipus
	Respostes	%	Respostes	%	Respostes	%	Respostes	%	Respostes	%		
Tinc més possibilitats de trobar una nova feina o més bona	2	2.1	3	3.1	16	16.7	33	34.4	42	43.8	4.1	0.95
Tinc més clars els meus objectius i les meves aspiracions professionals	3	3.1	9	9.4	24	25	36	37.5	24	25	3.7	1.04
Tinc més oportunitats de trobar pràctiques al meu país	2	2.1	3	3.1	35	36.5	30	31.2	26	27.1	3.8	0.95
Tinc més capacitat per assumir feines de gran responsabilitat	2	2.1	2	2.1	23	24	36	37.5	33	34.4	4	0.93
TOTAL	9	2.4	17	4.4	98	25.6	135	35.1	125	32.6	3.9	0.98



8.2. L'estada a l'estranger m'ha canviat la manera d'imaginar-me la meva futura feina ...

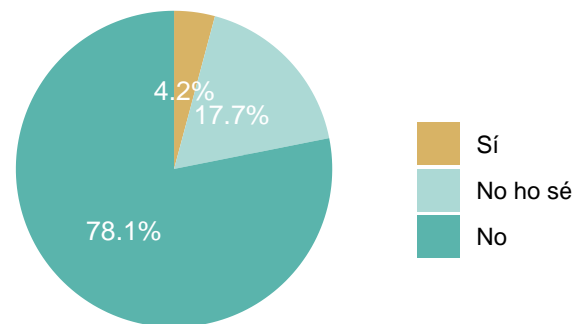
* Escala de valoració: d'1 (totalment en desacord) a 5 (totalment d'acord)

	1		2		3		4		5		Mitjana	Desv. tipus
	Respostes	%	Respostes	%	Respostes	%	Respostes	%	Respostes	%		
Puc imaginar-me treballant a l'estranger	3	3.1	5	5.2	13	13.5	26	27.1	49	51	4.2	1.06
Puc imaginar-me treballant on vaig fer l'Erasmus+	8	8.3	5	5.2	23	24	27	28.1	33	34.4	3.8	1.22
M'agradaria treballar en un context internacional	3	3.1	4	4.2	21	21.9	27	28.1	41	42.7	4	1.05
TOTAL	14	4.8	14	4.9	57	19.8	80	27.8	123	42.7	4	1.12



8.3. Vas participar en alguna activitat durant l'estada a l'estranger que hagi donat a lloc un producte innovador o a un descobriment?

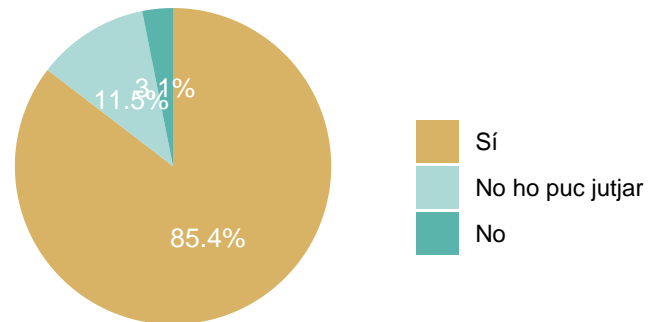
	Respostes	%
Sí	4	4.2
No ho sé	17	17.7
No	75	78.1
TOTAL	96	100.0



9. Organització de les institucions

9.1. El procés de selecció de la institució d'origen va ser just i transparent?

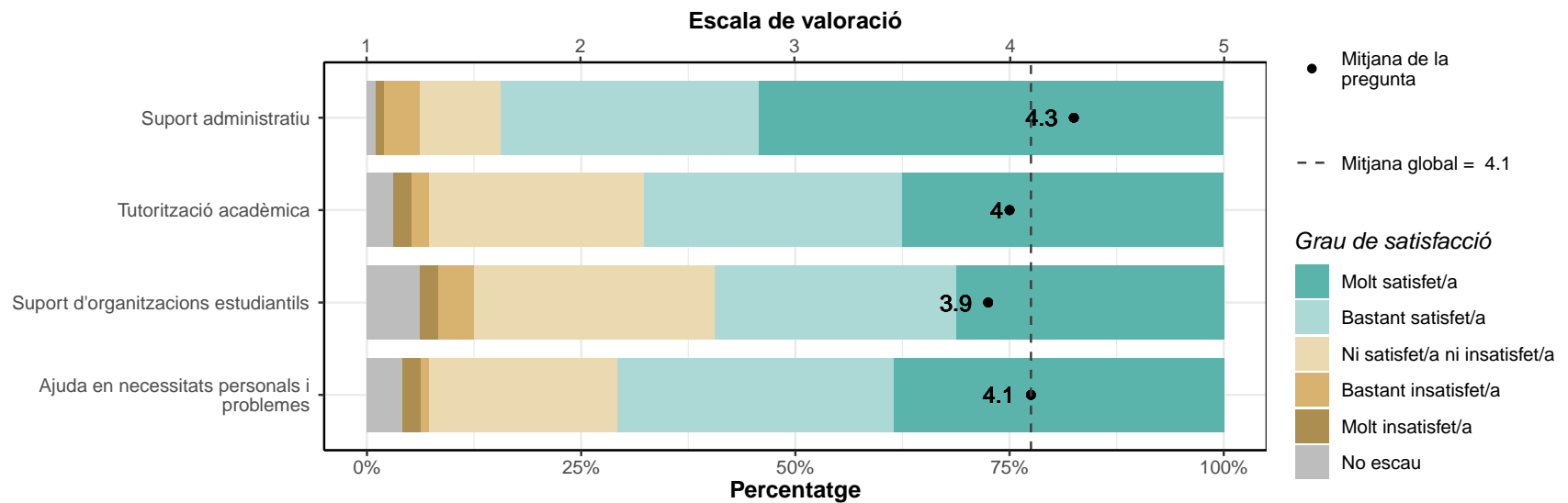
	Respostes	%
Sí	82	85.4
No ho puc jutjar	11	11.5
No	3	3.1
TOTAL	96	100.0



9.2. Satisfacció amb el suport rebut a la institució d'origen

* Escala de valoració: d'1 (molt insatisfet/a) a 5 (molt satisfet/a)

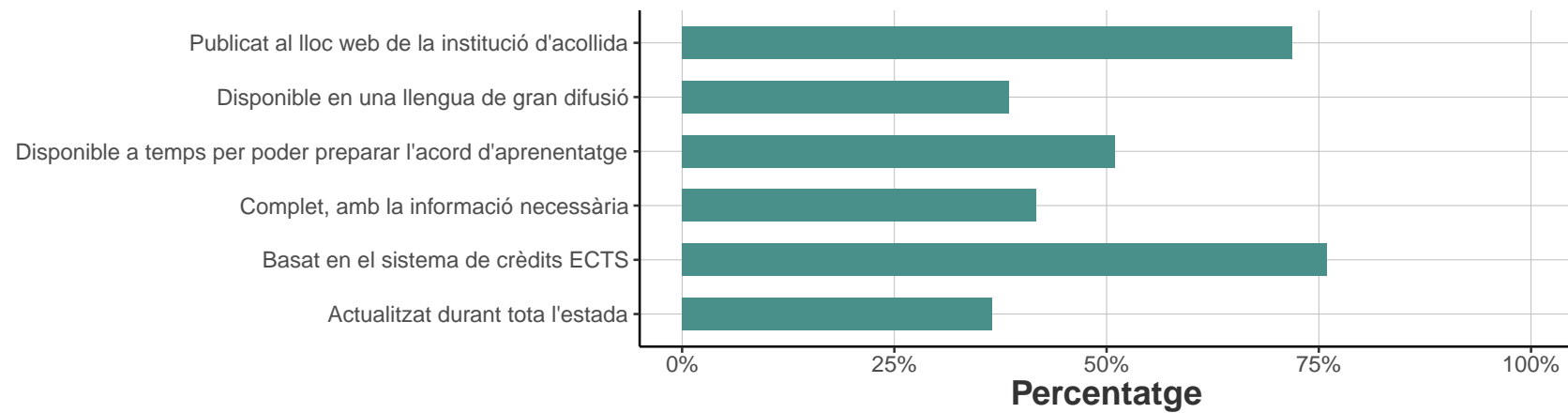
	1		2		3		4		5		No escau		Mitjana	Desv. tipus
	Respostes	%	Respostes	%	Respostes	%	Respostes	%	Respostes	%	Respostes	%		
Suport administratiu	1	1	4	4.2	9	9.4	29	30.2	52	54.2	1	1	4.3	0.89
Tutorització acadèmica	2	2.1	2	2.1	24	25	29	30.2	36	37.5	3	3.1	4	0.97
Suport d'organitzacions estudiantils	2	2.1	4	4.2	27	28.1	27	28.1	30	31.2	6	6.2	3.9	1
Ajuda en necessitats personals i problemes	2	2.1	1	1	21	21.9	31	32.3	37	38.5	4	4.2	4.1	0.93
TOTAL	7	1.8	11	2.9	81	21.1	116	30.2	155	40.4	14	3.6	4.1	0.96



9.3. El catàleg de cursos de la institució d'acollida estava ...

*Respostes de selecció múltiple

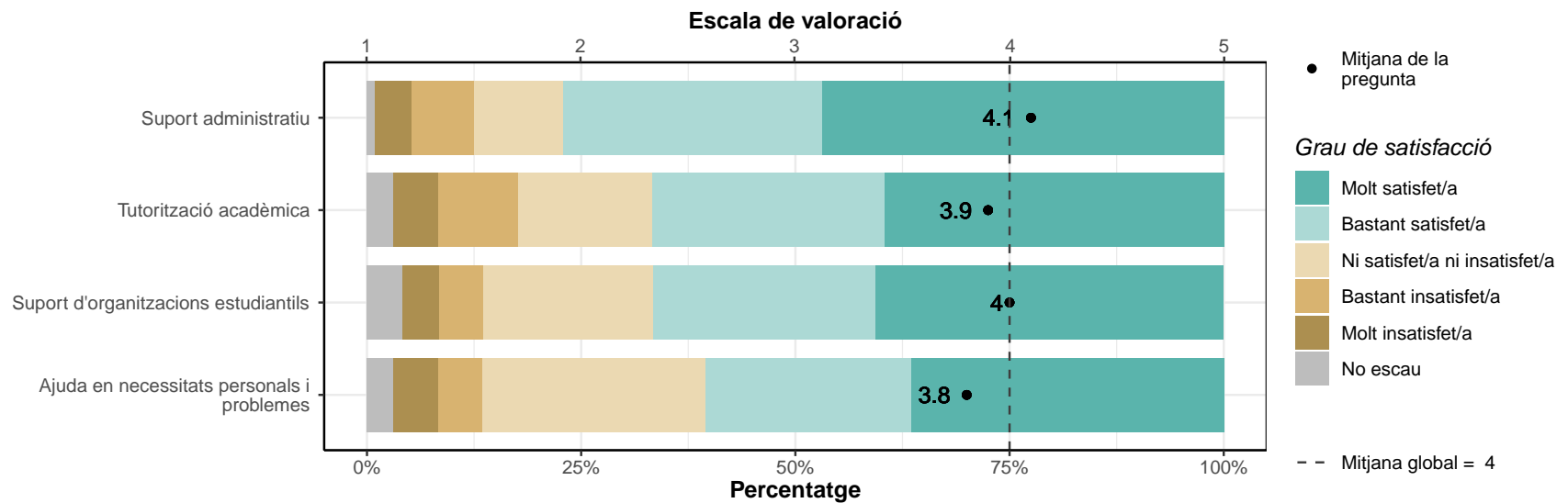
	Respostes	%
Publicat al lloc web de la institució d'acollida	69	71.88
Disponible en una llengua de gran difusió	37	38.54
Disponible a temps per poder preparar l'acord d'aprenentatge	49	51.04
Complet (amb tota la informació necessària per poder triar, incloent-hi l'idioma de les classes i el sistema de notes)	40	41.67
Basat en el sistema de crèdits ECTS	73	76.04
Actualitzat (durant la meua estada en la institució d'acollida no hi va haver canvis en els cursos que havia escollit)	35	36.46



9.4. Satisfacció amb el suport rebut a la institució d'acollida

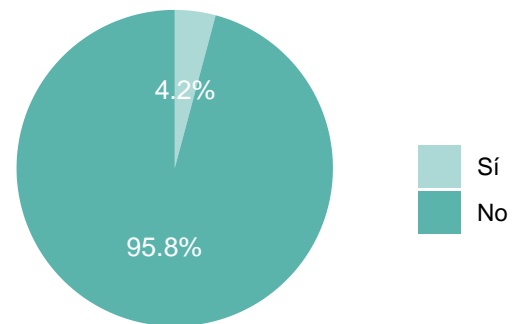
* Escala de valoració: d'1 (molt insatisfet/a) a 5 (molt satisfet/a)

	1		2		3		4		5		No escau		Mitjana	Desv. tipus
	Respostes	%	Respostes	%	Respostes	%	Respostes	%	Respostes	%	Respostes	%		
Suport administratiu	4	4.2	7	7.3	10	10.4	29	30.2	45	46.9	1	1	4.1	1.12
Tutorització acadèmica	5	5.2	9	9.4	15	15.6	26	27.1	38	39.6	3	3.1	3.9	1.2
Suport d'organitzacions estudiantils	4	4.2	5	5.2	19	19.8	25	26	39	40.6	4	4.2	4	1.12
Ajuda en necessitats personals i problemes	5	5.2	5	5.2	25	26	23	24	35	36.5	3	3.1	3.8	1.15
TOTAL	18	4.7	26	6.8	69	17.9	103	26.8	157	40.9	11	2.8	4	1.15



9.5. Vas necessitar un visat per fer aquesta mobilitat?

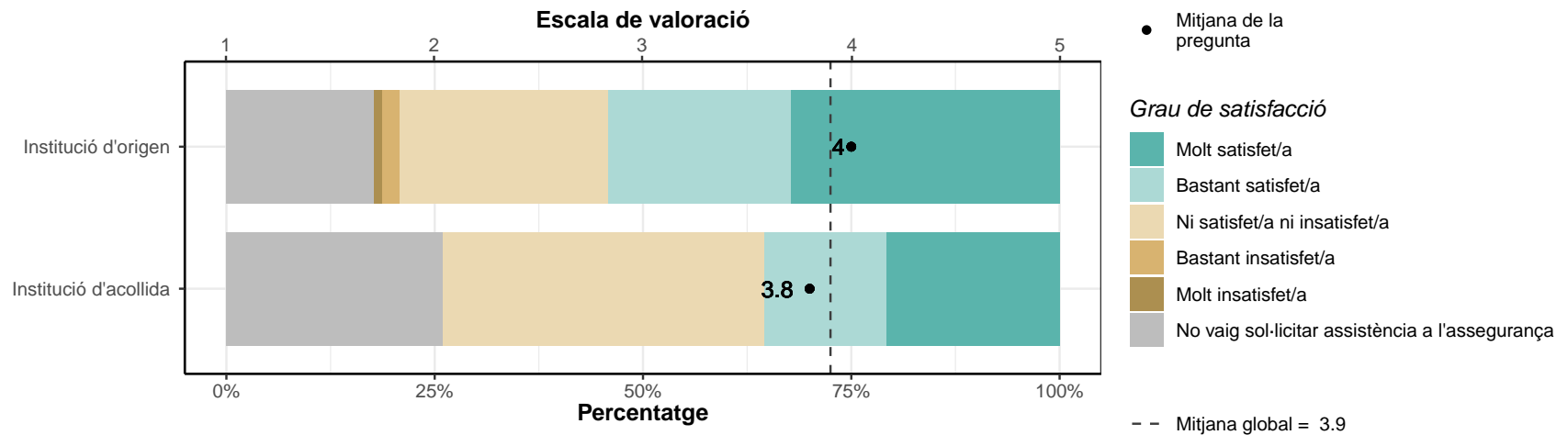
	Respostes	%
Sí	4	4.2
No	92	95.8
TOTAL	96	100.0



9.6. Satisfacció amb l'assistència de l'assegurança proporcionat de la ...

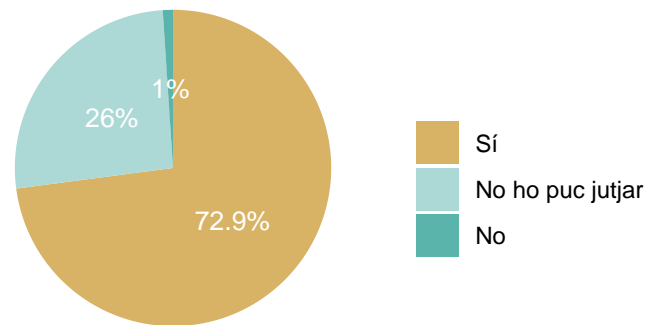
* Escala de valoració: d'1 (molt insatisfet/a) a 5 (molt satisfet/a)

	1		2		3		4		5		No vaig sol·licitar assistència a l'assegurança		Mitjana	Desv. tipus
	Respostes	%	Respostes	%	Respostes	%	Respostes	%	Respostes	%	Respostes	%		
Institució d'origen	1	1	2	2.1	24	25	21	21.9	31	32.3	17	17.7	4	0.96
Institució d'acollida	0	0	0	0	37	38.5	14	14.6	20	20.8	25	26	3.8	0.87
TOTAL	1	0.5	2	1.1	61	31.8	35	18.2	51	26.5	42	21.9	3.9	0.92



9.7. Vas rebre un tracte igualitari per part de la institució d'acollida durant la participació en el programa?

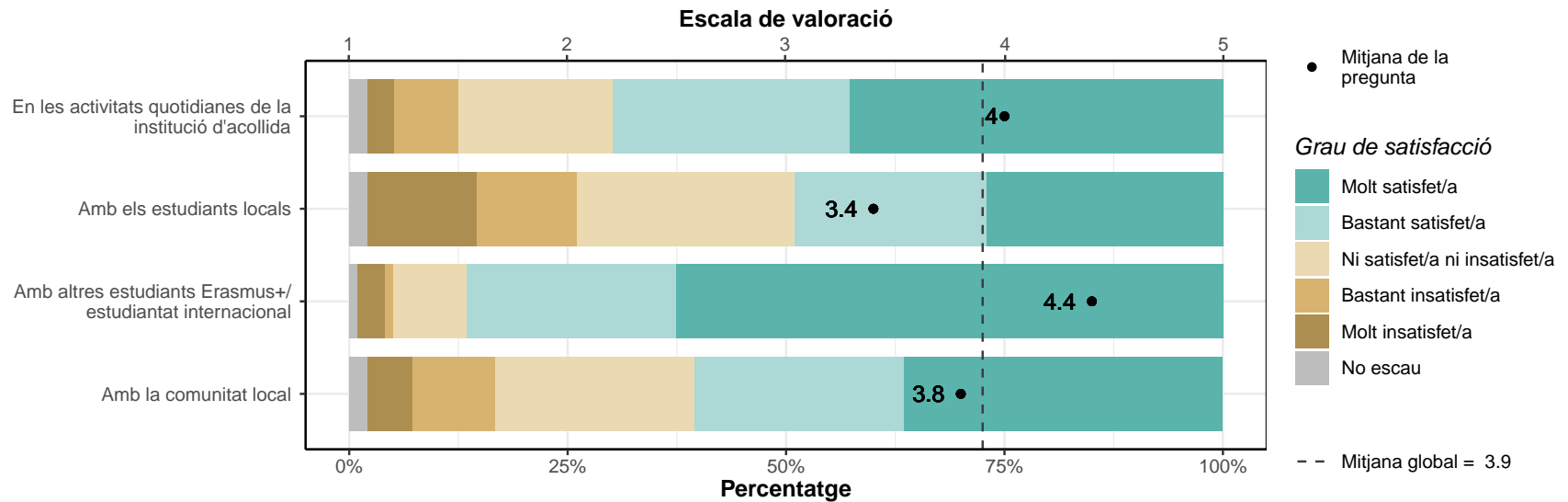
	Respostes	%
Sí	70	72.9
No ho puc jutjar	25	26.0
No	1	1.0
TOTAL	96	100.0



9.8. Satisfacció amb el grau d'integració a la institució d'acollida

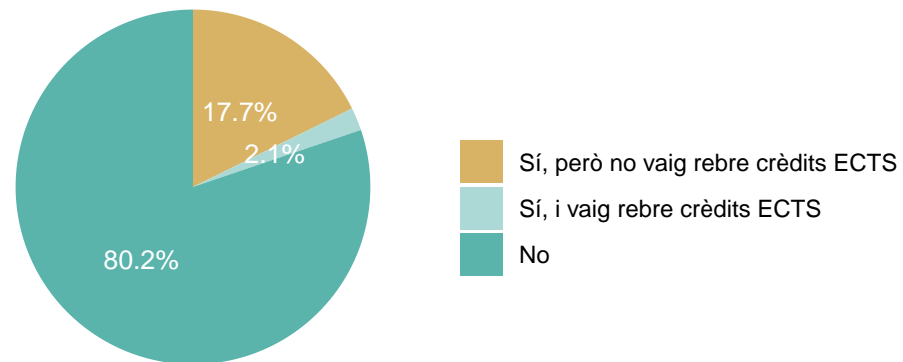
* Escala de valoració: d'1 (molt insatisfet/a) a 5 (molt satisfet/a)

	1		2		3		4		5		No escau		Mitjana	Desv. tipus
	Respostes	%	Respostes	%	Respostes	%	Respostes	%	Respostes	%	Respostes	%		
En les activitats quotidianes de la institució d'acollida	3	3.1	7	7.3	17	17.7	26	27.1	41	42.7	2	2.1	4	1.1
Amb els estudiants locals	12	12.5	11	11.5	24	25	21	21.9	26	27.1	2	2.1	3.4	1.35
Amb altres estudiants Erasmus+/estudiantat internacional	3	3.1	1	1	8	8.3	23	24	60	62.5	1	1	4.4	0.93
Amb la comunitat local	5	5.2	9	9.4	22	22.9	23	24	35	36.5	2	2.1	3.8	1.2
TOTAL	23	6	28	7.3	71	18.5	93	24.2	162	42.2	7	1.8	3.9	1.21



9.9. Vas participar en alguna activitat de voluntariat durant la mobilitat?

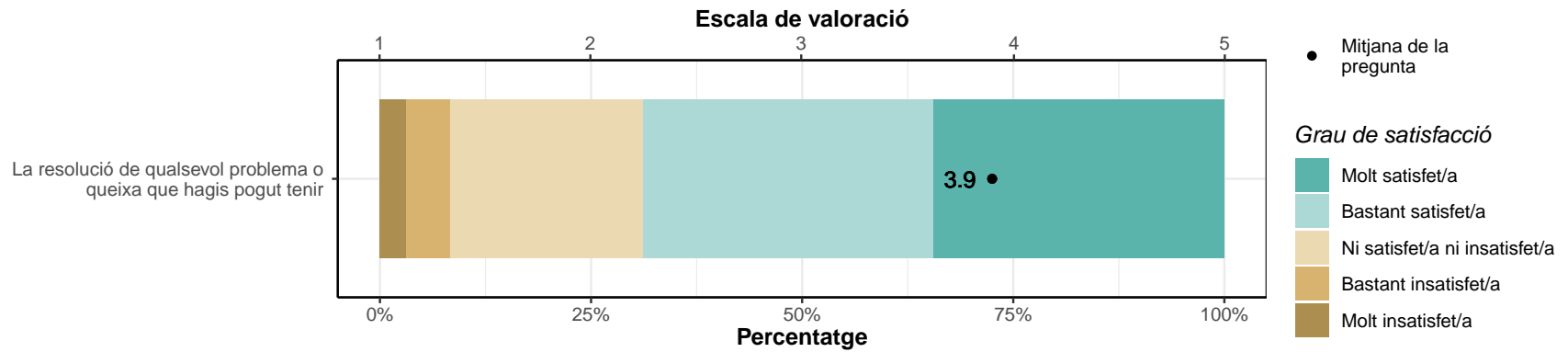
	Respostes	%
Sí, però no vaig rebre crèdits ECTS	17	17.7
Sí, i vaig rebre crèdits ECTS	2	2.1
No	77	80.2
TOTAL	96	100.0



9.10. Satisfacció amb la manera de procedir de la institució d'acollida en relació amb ...

* Escala de valoració: d'1 (molt insatisfet/a) a 5 (molt satisfet/a)

	1		2		3		4		5		Mitjana	Desv. tipus
	Respostes	%	Respostes	%	Respostes	%	Respostes	%	Respostes	%		
La resolució de qualsevol problema o queixa que hagi pogut tenir	3	3.1	5	5.2	22	22.9	33	34.4	33	34.4	3.9	1.03

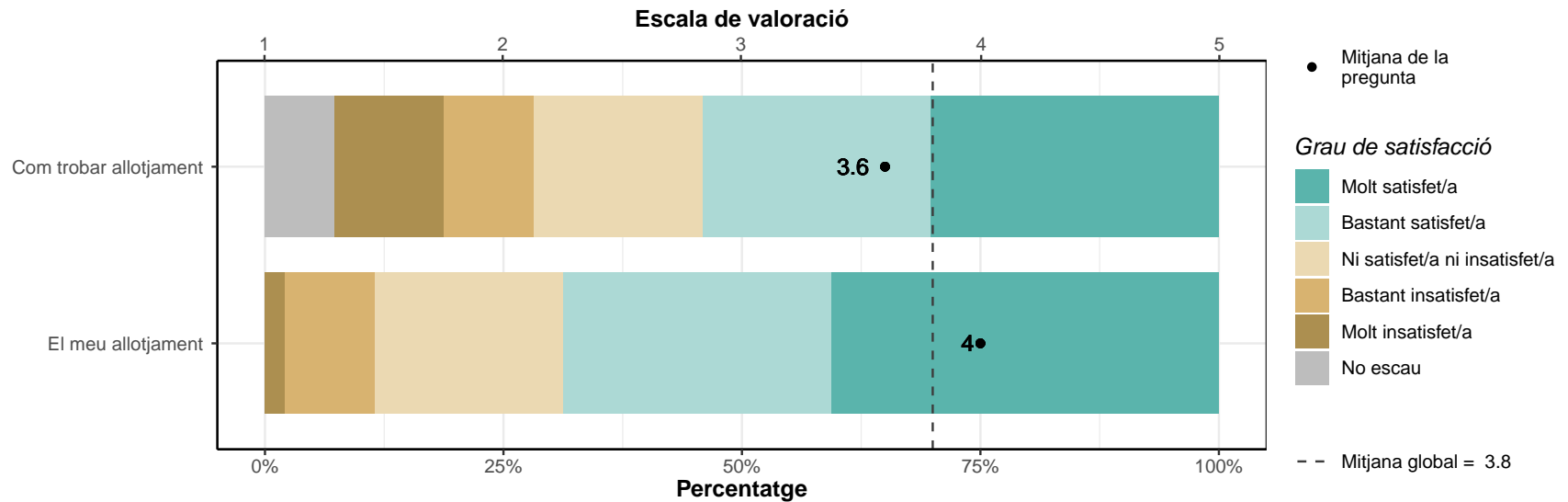


10. Allotjament i infraestructura

10.1. Satisfacció amb l'orientació de la institució d'acollida sobre ...

* Escala de valoració: d'1 (molt insatisfet/a) a 5 (molt satisfet/a)

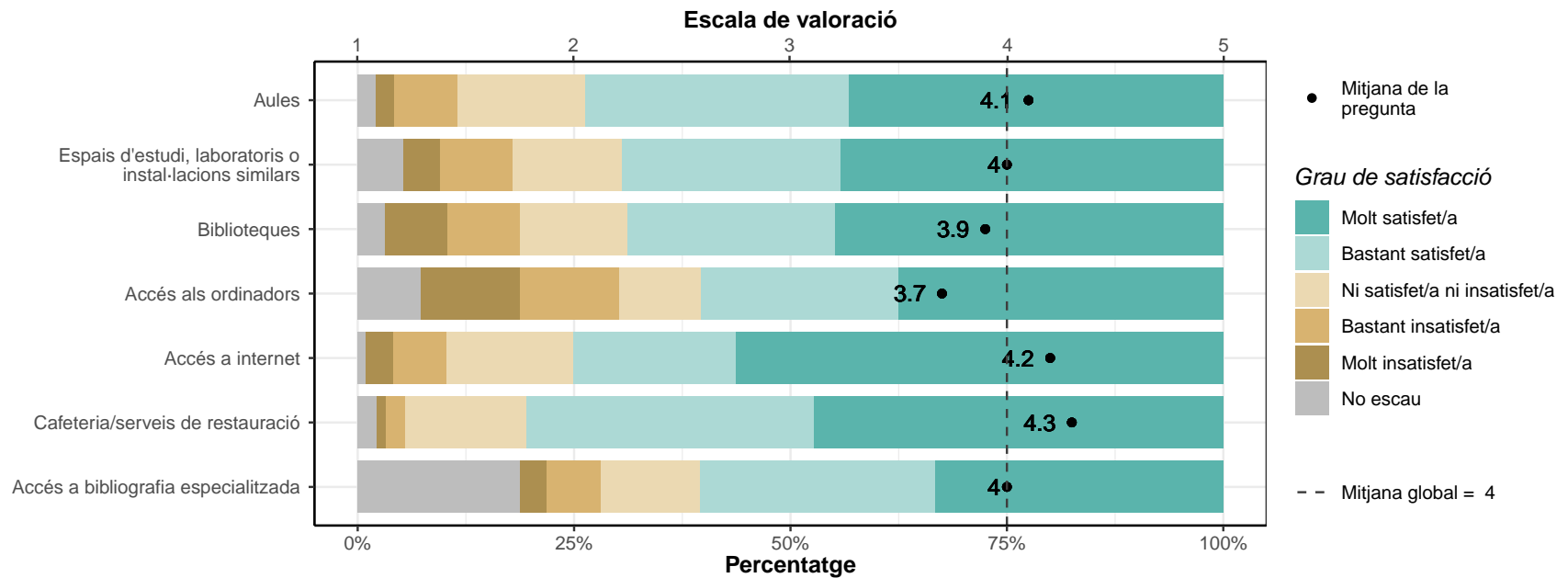
	1		2		3		4		5		No escau		Mitjana	Desv. tipus
	Respostes	%	Respostes	%	Respostes	%	Respostes	%	Respostes	%	Respostes	%		
Com trobar allotjament	11	11.5	9	9.4	17	17.7	23	24	29	30.2	7	7.3	3.6	1.36
El meu allotjament	2	2.1	9	9.4	19	19.8	27	28.1	39	40.6	0	0	4	1.08
TOTAL	13	6.8	18	9.4	36	18.8	50	26.1	68	35.4	7	3.6	3.8	1.24



10.2. Satisfacció amb les instal·lacions per als estudiants de la institució d'acollida

* 1 Escala de valoració: d'1 (molt insatisfet/a) a 5 (molt satisfet/a)

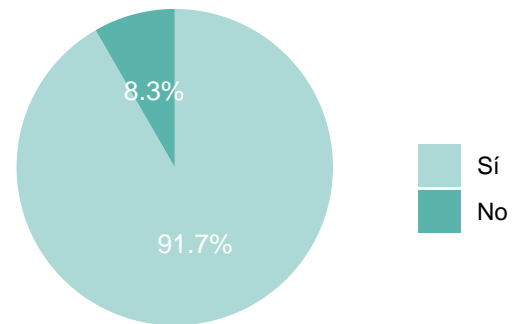
	1		2		3		4		5		No escau		Mitjana	Dev. tipus
	Respostes	%	Respostes	%	Respostes	%	Respostes	%	Respostes	%	Respostes	%		
Aules	2	2.1	7	7.4	14	14.7	29	30.5	41	43.2	2	2.1	4.1	1.05
Espais d'estudi, laboratoris o instal·lacions similars	4	4.2	8	8.4	12	12.6	24	25.3	42	44.2	5	5.3	4	1.17
Biblioteques	7	7.3	8	8.3	12	12.5	23	24	43	44.8	3	3.1	3.9	1.28
Accés als ordinadors	11	11.5	11	11.5	9	9.4	22	22.9	36	37.5	7	7.3	3.7	1.43
Accés a internet	3	3.1	6	6.2	14	14.6	18	18.8	54	56.2	1	1	4.2	1.11
Cafeteria/serveis de restauració	1	1.1	2	2.2	13	14	31	33.3	44	47.3	2	2.2	4.3	0.87
Accés a bibliografia especialitzada	3	3.1	6	6.2	11	11.5	26	27.1	32	33.3	18	18.8	4	1.1
TOTAL	31	4.6	48	7.2	85	12.8	173	26	292	43.8	38	5.7	4	1.16



11. Costos

11.1. Vas rebre una beca Erasmus + de fons de la UE?

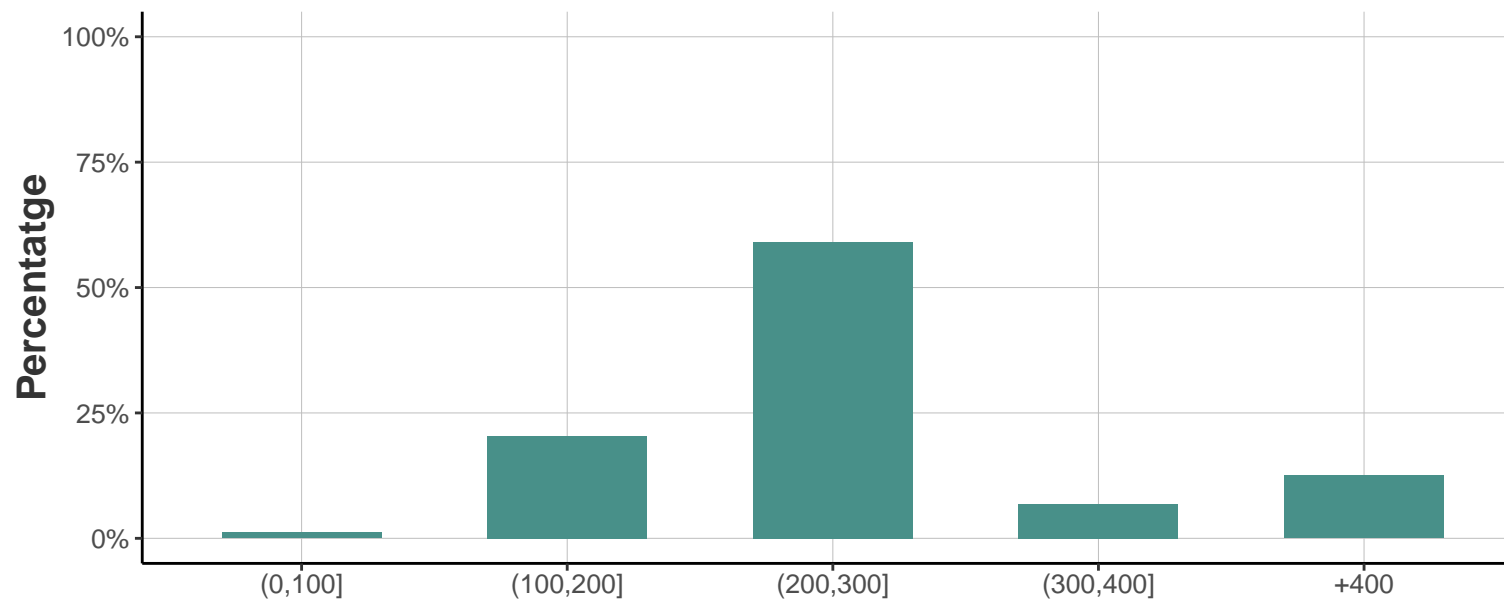
	Respostes	%
Sí	88	91.7
No	8	8.3
TOTAL	96	100.0



11.2. Quantitat mensual rebuda de la beca Erasmus+

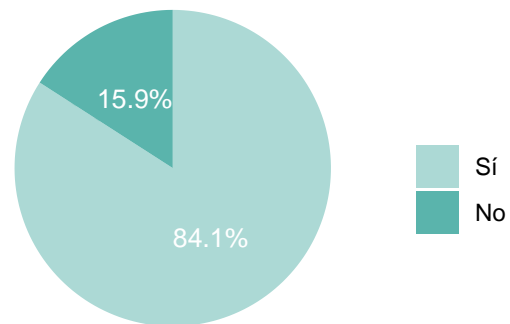
* Només si has respost "Sí" a la pregunta anterior

Import [€]	Respostes	%
(0,100]	1	1.1
(100,200]	18	20.5
(200,300]	52	59.1
(300,400]	6	6.8
+400	11	12.5



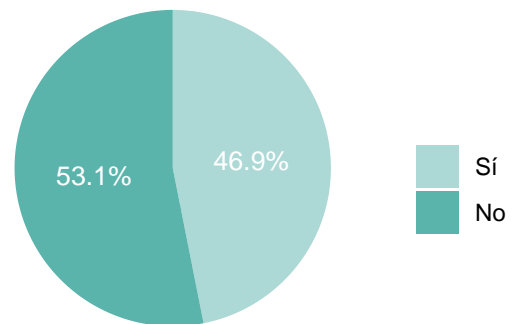
11.3. Vas rebre els pagaments en el termini acordat?

	Respostes	%
Sí	74	84.1
No	14	15.9
TOTAL	88	100.0



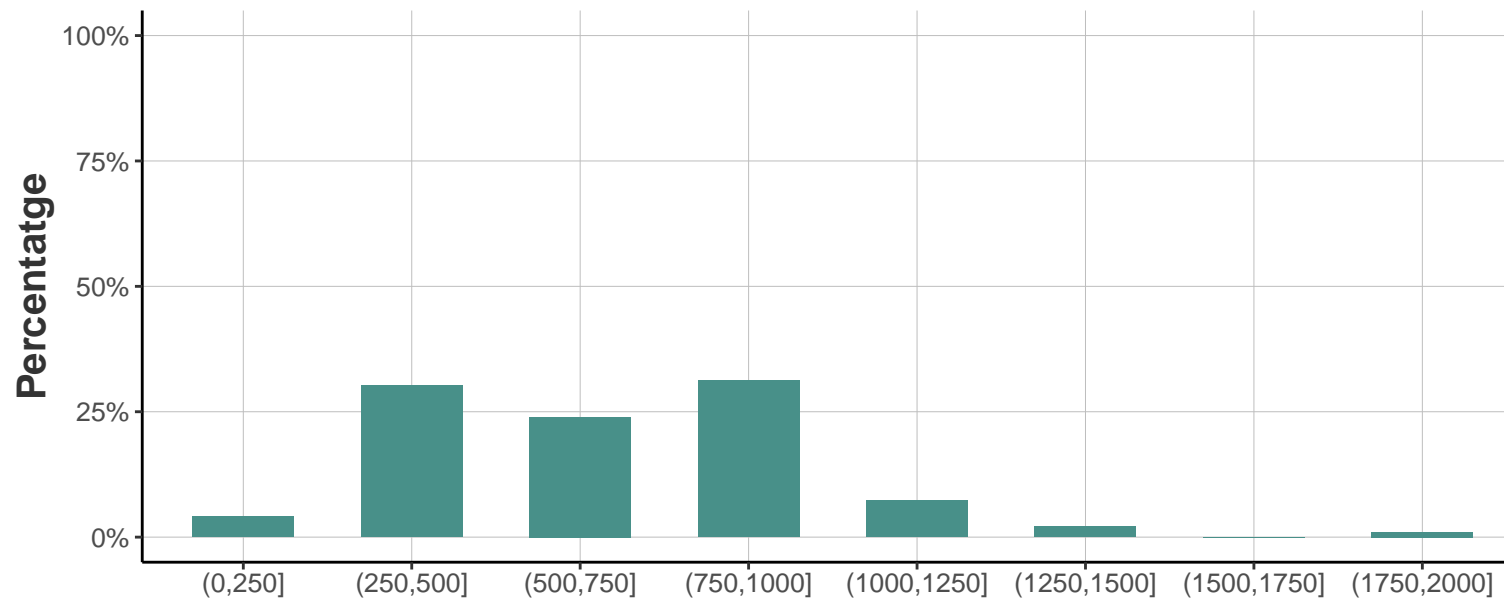
11.4. Vas tenir altres fonts de finançament?

	Respostes	%
Sí	45	46.9
No	51	53.1
TOTAL	96	100.0



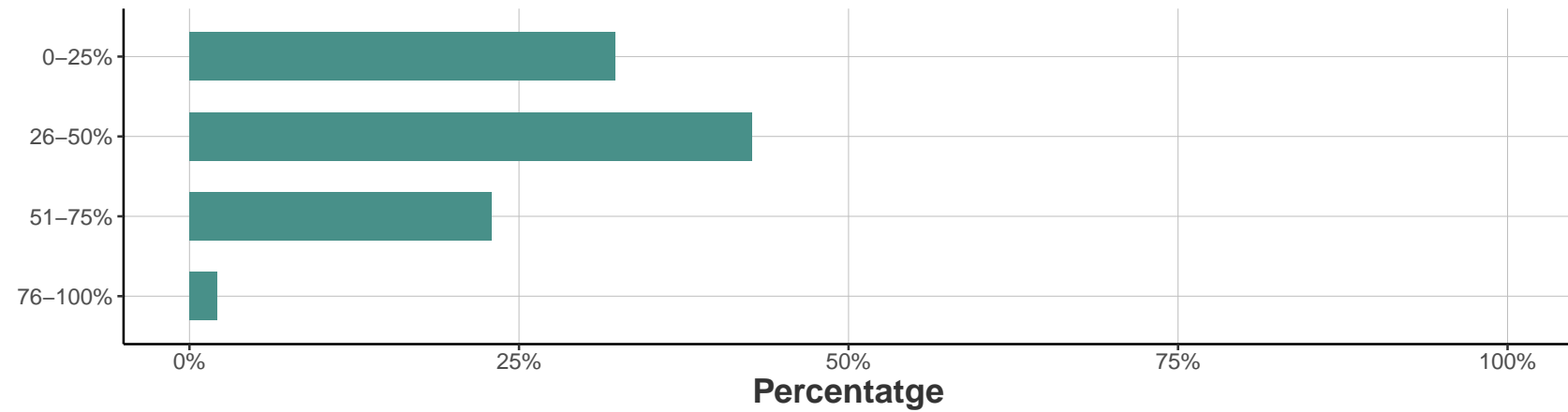
11.5. Cost mitjà (allotjament i manteniment) mensual durant l'estada:

Import [€]	Respostes	%
(0,250]	4	4.2
(250,500]	29	30.2
(500,750]	23	24.0
(750,1000]	30	31.2
(1000,1250]	7	7.3
(1250,1500]	2	2.1
(1500,1750]	0	0.0
(1750,2000]	1	1.0



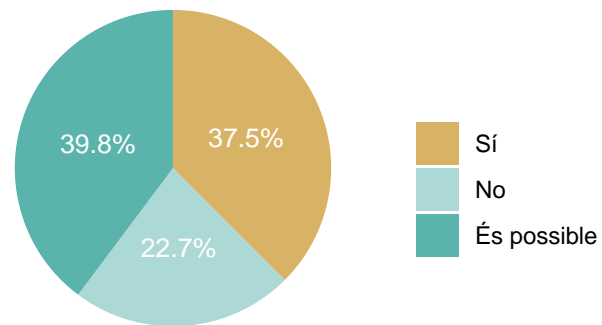
11.6. Percentatge de les despeses totals relacionades amb la mobilitat que va cobrir la beca Erasmus+

	Respostes	%
0-25%	31	32.29
26-50%	41	42.71
51-75%	22	22.92
76-100%	2	2.08



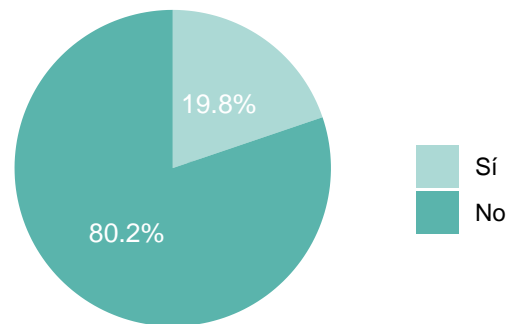
11.7. Hauries participat en el programa Erasmus+ si no haguessis tingut la beca Erasmus+?

	Respostes	%
Sí	33	37.5
No	20	22.7
És possible	35	39.8
TOTAL	88	100.0



11.8. Vas haver de pagar alguna taxa a la institució d'acollida?

	Respostes	%
Sí	19	19.8
No	77	80.2
TOTAL	96	100.0



11.9. Quant vas haver de pagar aproximadament pel viatge d'anada i de tornada?

Import [€]	Respostes	%
(0,100]	52	57.1
(100,200]	33	36.3
(200,300]	5	5.5
(300,400]	0	0.0
(400,500]	0	0.0
+500	1	1.1

