



UNIVERSITAT POLITÈCNICA DE CATALUNYA  
BARCELONATECH

Gabinet de Planificació, Avaluació i Qualitat

# Enquesta d'Inserció Laboral a l'estudiantat de màster

## Edició 2020

### Escola d'Enginyeria de Barcelona Est (EEBE)

Gabinet de Planificació, Avaluació i Qualitat (GPAQ)

Universitat Politècnica de Catalunya (UPC)

## Índex

<b>0. Fitxa Tècnica</b>	<b>1</b>
<b>A: DADES PERSONALS I ACADÈMIQUES</b>	<b>3</b>
<b>B: MOTIVACIÓ PER CURSAR ELS ESTUDIS DE MÀSTER</b>	<b>5</b>
<b>C: SITUACIÓ LABORAL ACTUAL (POSTMÀSTER)</b>	<b>10</b>
<b>D: VALORACIÓ DE LA SATISFACCIÓ EN RELACIÓ AMB LA VOSTRA FEINA ACTUAL</b>	<b>33</b>
<b>E: PROGRÉS ENTRE L'EXPERIÈNCIA PREMÀSTER I POSTMÀSTER</b>	<b>38</b>
<b>F: VALORACIÓ DEL PROGRÉS</b>	<b>39</b>
<b>G: VALORACIÓ DE L'IMPACTE DEL MÀSTER EN ELS ASPECTES SEGÜENTS</b>	<b>43</b>
<b>H: COMPETÈNCIES DESENVOLUPADES EN EL MÀSTER</b>	<b>49</b>
<b>I: FORMACIÓ CONTINUADA</b>	<b>86</b>
<b>J: INTERNACIONALITZACIÓ</b>	<b>91</b>
<b>K: ESTATUS SOCIECONÒMIC</b>	<b>94</b>
<b>L. EN CAS DE DESOCUPACIÓ</b>	<b>102</b>
<b>M: ÍNDEX DE QUALITAT OCUPACIONAL (IQO)</b>	<b>111</b>

## 0. Fitxa Tècnica

**OBJECTIU:** L'enquesta d'inserció laboral té com a objectiu principal obtenir informació sobre la situació laboral dels titulats i titulades (nivell de col·locació, funcions que desenvolupen, valoració que fan de les condicions retributives, de les expectatives de promoció,...) i sobre la valoració que fan dels serveis rebuts al llarg dels seus estudis cursats a la UPC (formació teòrica, pràctica, dèficits de formació respecte les necessitats que tenen al mercat de treball,..).

**REALITZACIÓ DE L'ENQUESTA:** AQU Catalunya.

**EDICIÓ:** 2020.

**POBLACIÓ:** Persones titulades de màster de la promoció corresponent al curs 2014-2015 i 2015-2016.

**PERIODE DE REALITZACIÓ:** L'estudi es va dur a terme durant el primer trimestre del 2020 (abans de la pandèmia COVID-19).

**MÈTODE DE REALITZACIÓ:** L'enquesta es va realitzar mitjançant trucades telefòniques.

**CENTRE:** EEBE

Característiques metodològiques	
Instrument	Enquesta
Població total	83
Percentatge de participació	28.9%
Format	Digital
Periodicitat	Triennial
Error mostral	17%

**TAULA DE PARTICIPACIÓ:**

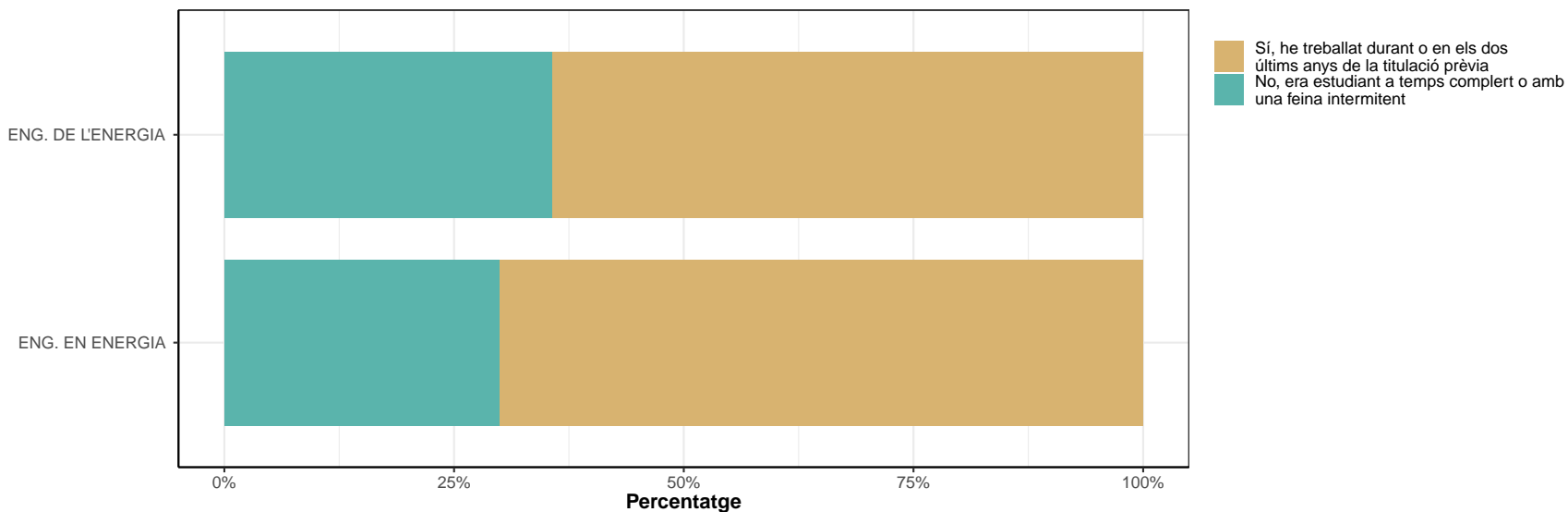
Estudi	Dones	%	Homes	%	Total respostes	%	Població	Error Mostral
ENG. DE L'ENERGIA	6	42.9	8	57.1	14	23.3	60	23.1%
ENG. EN ENERGIA	0	0.0	10	100.0	10	43.5	23	23.8%
TOTAL	6	25.0	18	75.0	24	28.9	83	17%

\* Observació: A partir d'aquest punt de l'informe no es mostren els resultats dels Màsters que hagin obtingut menys de 3 respostes

## A: DADES PERSONALS I ACADÈMIQUES

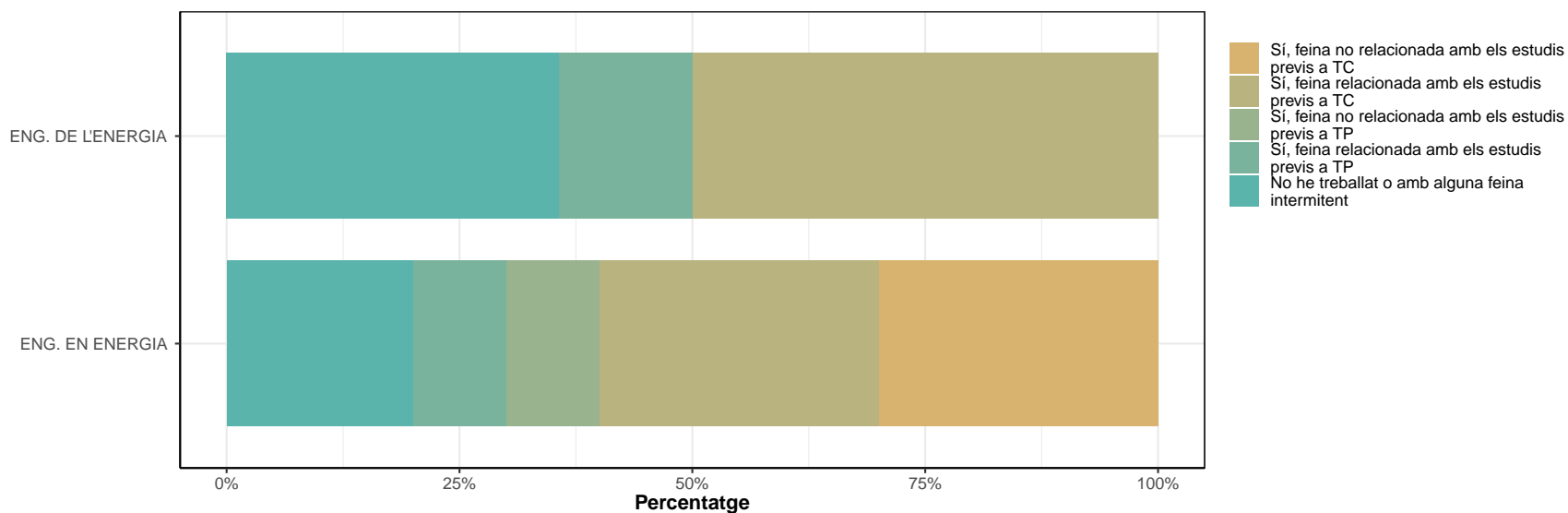
### A1. Vau treballar com a mínim dos anys durant la titulació prèvia al màster:

	No, era estudiant a temps complert o amb una feina intermitent		Sí, he treballat durant o en els dos últims anys de la titulació prèvia		Ns/Nc	
	n	%	n	%	n	%
ENG. DE L'ENERGIA	5	35.7	9	64.3	0	0
ENG. EN ENERGIA	3	30	7	70	0	0
TOTAL	8	33.3	16	66.7	0	0



**A2. En el període comprès entre la graduació de la primera titulació i la graduació del màster, vau treballar durant almenys un any?**

	No he treballat o amb alguna feina intermitent		Sí, feina relacionada amb els estudis previs a TP		Sí, feina no relacionada amb els estudis previs a TP		Sí, feina relacionada amb els estudis previs a TC		Sí, feina no relacionada amb els estudis previs a TC		Ns/Nc	
	n	%	n	%	n	%	n	%	n	%	n	%
ENG. DE L'ENERGIA	5	35.7	2	14.3	0	0	7	50	0	0	0	0
ENG. EN ENERGIA	2	20	1	10	1	10	3	30	3	30	0	0
TOTAL	7	29.2	3	12.5	1	4.2	10	41.7	3	12.5	0	0



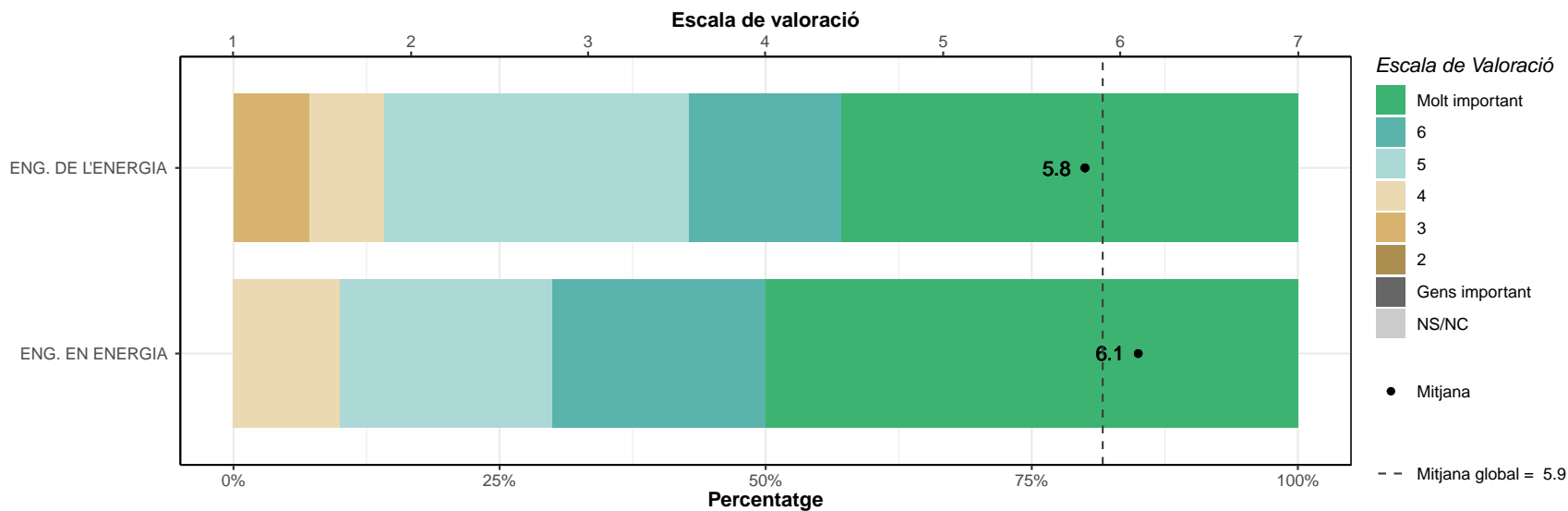
## B: MOTIVACIÓ PER CURSAR ELS ESTUDIS DE MÀSTER

### B1. Valoreu la importància dels següents motius per a la realització del màster:

\*Escala de valoració: 1=Gens important; 7=Molt important; NS/NC

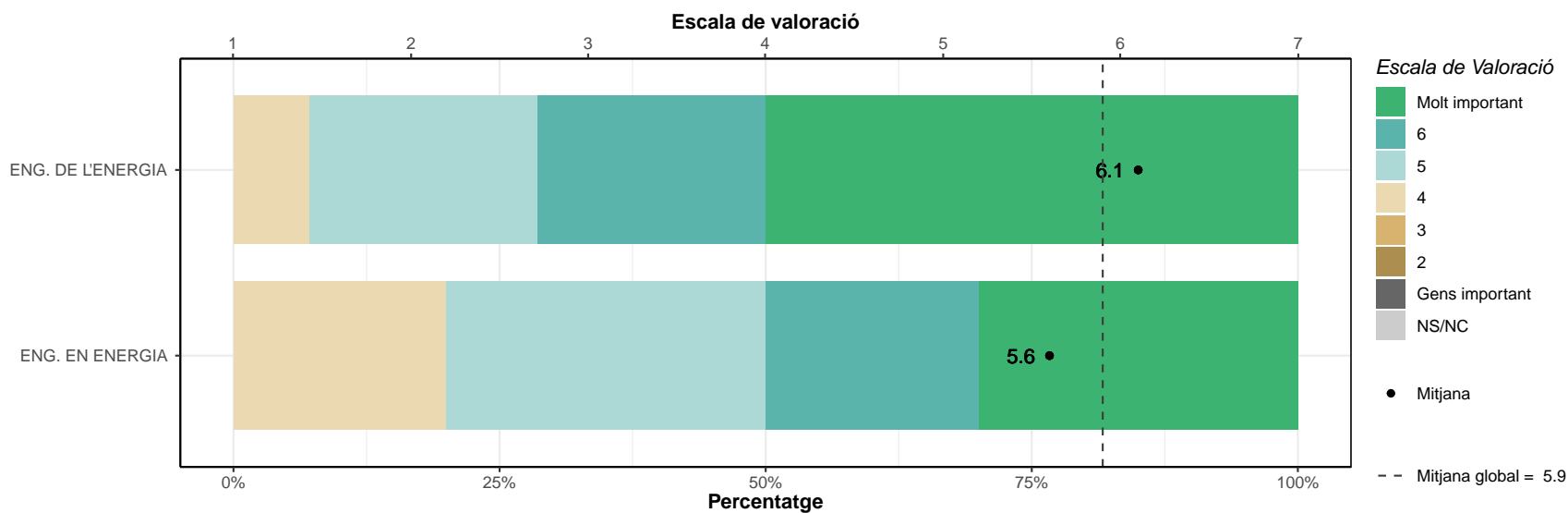
Augmentar les oportunitats de treball.

	1		2		3		4		5		6		7		NS/NC		Mitjana	Desv. Tipus
	n	%	n	%	n	%	n	%	n	%	n	%	n	%	n	%		
ENG. DE L'ENERGIA	0	0	0	0	1	7.1	1	7.1	4	28.6	2	14.3	6	42.9	0	0	5.8	1.31
ENG. EN ENERGIA	0	0	0	0	0	0	1	10	2	20	2	20	5	50	0	0	6.1	1.1
TOTAL	0	0	0	0	1	4.2	2	8.3	6	25	4	16.7	11	45.8	0	0	5.9	1.21



**Progressar en la trajectòria professional.**

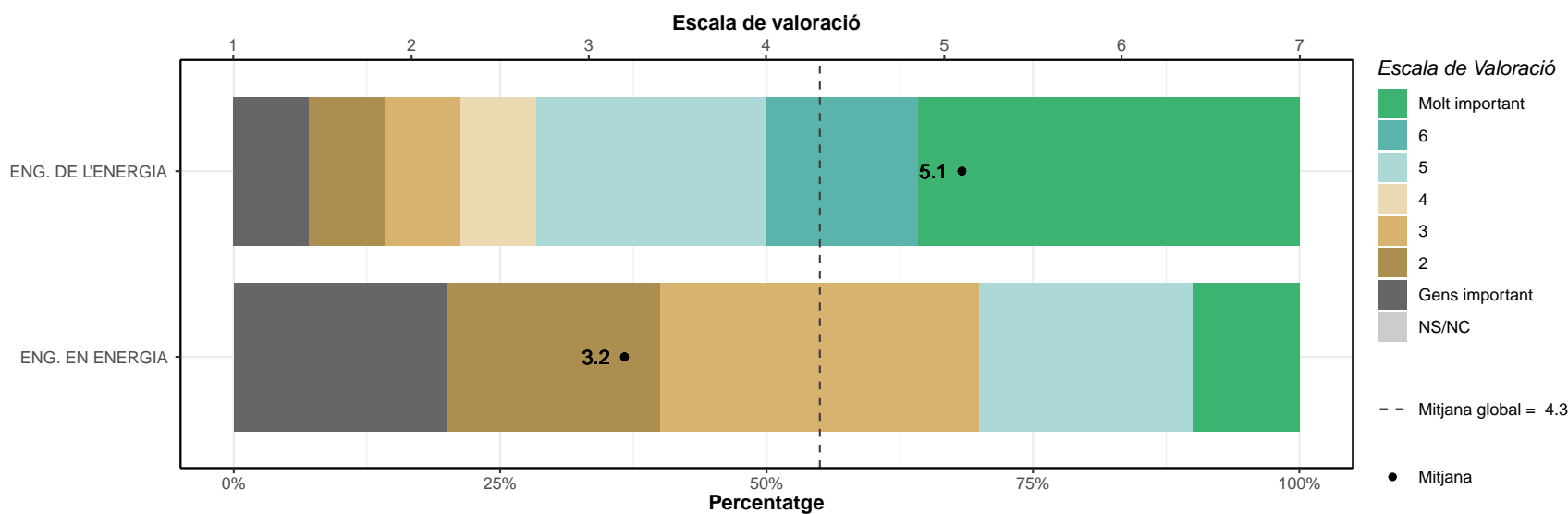
	1		2		3		4		5		6		7		NS/NC		Mitjana	Desv. Tipus
	n	%	n	%	n	%	n	%	n	%	n	%	n	%	n	%		
ENG. DE L'ENERGIA	0	0	0	0	0	0	1	7.1	3	21.4	3	21.4	7	50	0	0	6.1	1.03
ENG. EN ENERGIA	0	0	0	0	0	0	2	20	3	30	2	20	3	30	0	0	5.6	1.17
TOTAL	0	0	0	0	0	0	3	12.5	6	25	5	20.8	10	41.7	0	0	5.9	1.1





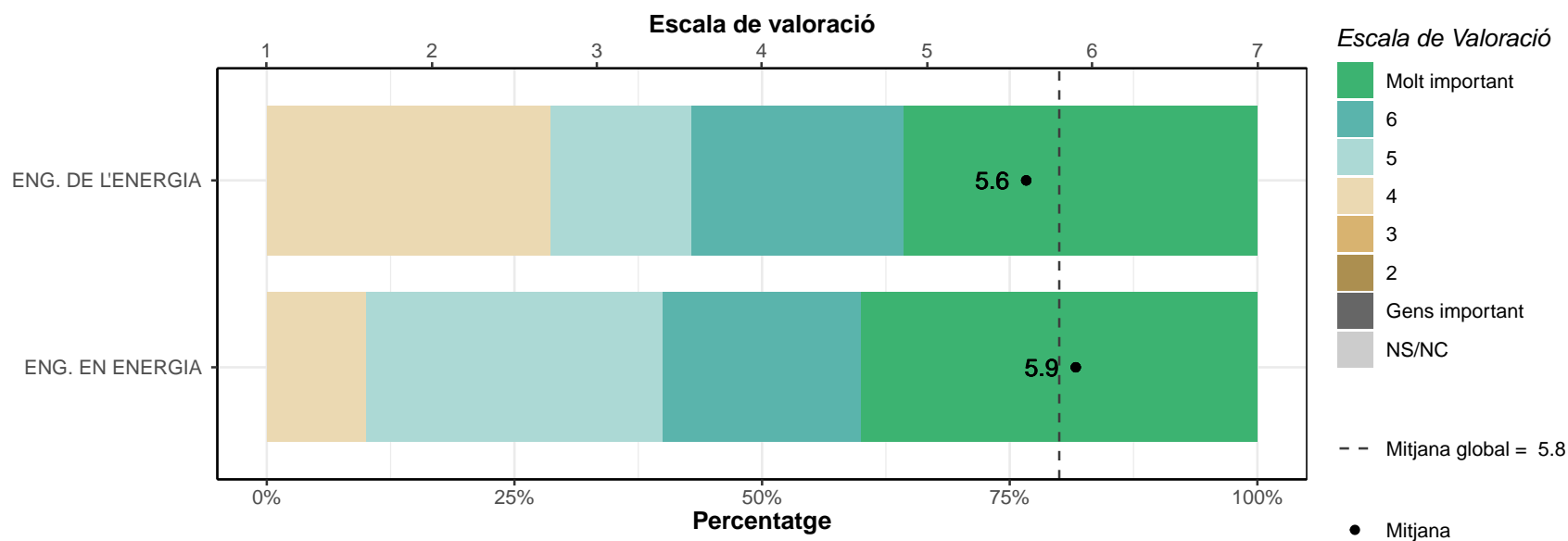
**Iniciar els estudis de doctorat.**

	1		2		3		4		5		6		7		NS/NC		Mitjana	Desv. Tipus
	n	%	n	%	n	%	n	%	n	%	n	%	n	%	n	%		
ENG. DE L'ENERGIA	1	7.1	1	7.1	1	7.1	1	7.1	3	21.4	2	14.3	5	35.7	0	0	5.1	1.99
ENG. EN ENERGIA	2	20	2	20	3	30	0	0	2	20	0	0	1	10	0	0	3.2	1.93
TOTAL	3	12.5	3	12.5	4	16.7	1	4.2	5	20.8	2	8.3	6	25	0	0	4.3	2.16



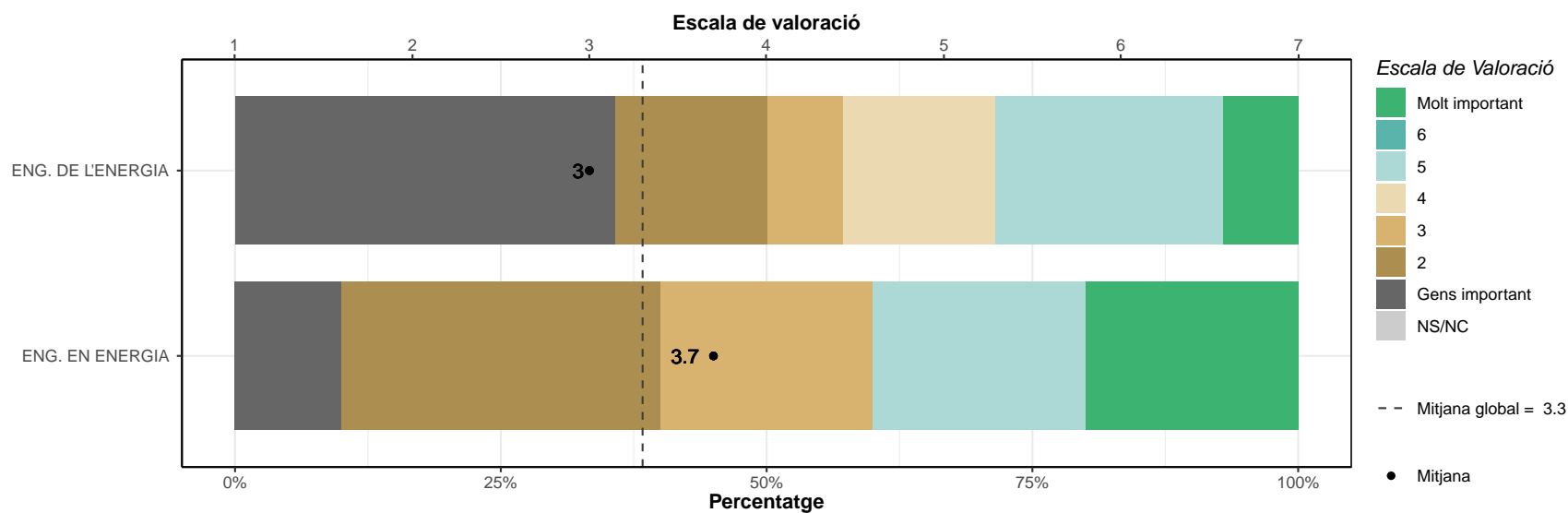
**Complementar o aprofundir la formació acadèmica/professional/tècnica.**

	1		2		3		4		5		6		7		NS/NC		Mitjana	Desv. Tipus
	n	%	n	%	n	%	n	%	n	%	n	%	n	%	n	%		
ENG. DE L'ENERGIA	0	0	0	0	0	0	4	28.6	2	14.3	3	21.4	5	35.7	0	0	5.6	1.28
ENG. EN ENERGIA	0	0	0	0	0	0	1	10	3	30	2	20	4	40	0	0	5.9	1.1
TOTAL	0	0	0	0	0	0	5	20.8	5	20.8	5	20.8	9	37.5	0	0	5.8	1.19



**Canviar d'àmbit disciplinari de la meva titulació/formació prèvia.**

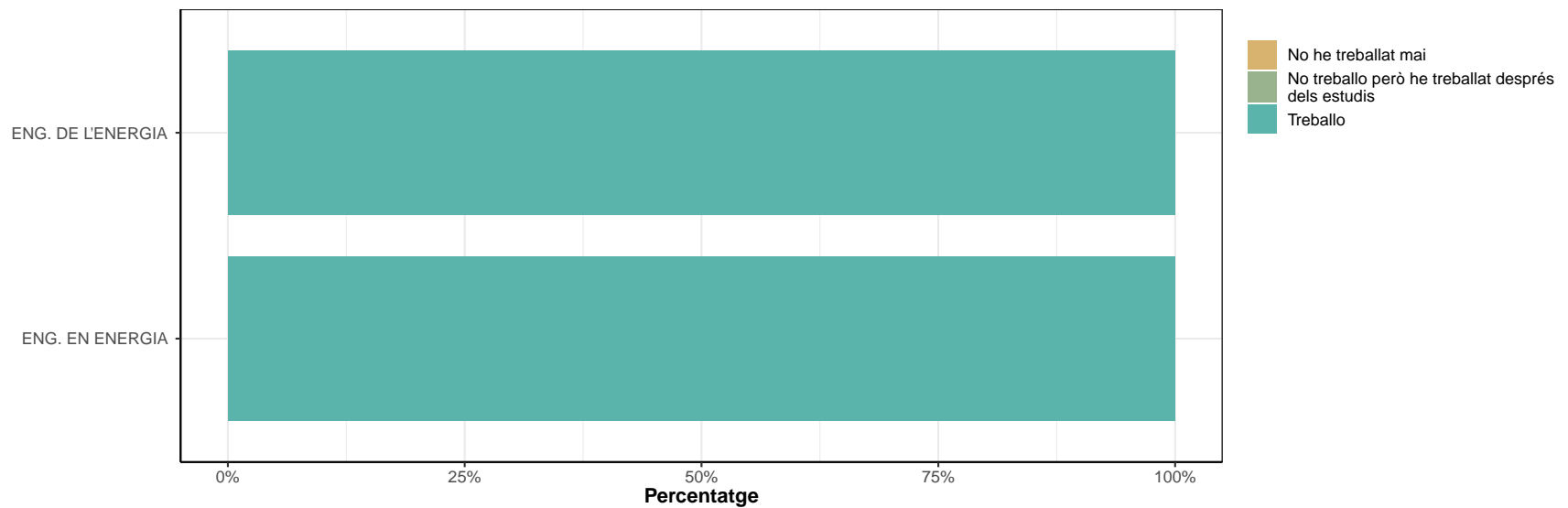
	1		2		3		4		5		6		7		NS/NC		Mitjana	Desv. Tipus
	n	%	n	%	n	%	n	%	n	%	n	%	n	%	n	%		
ENG. DE L'ENERGIA	5	35.7	2	14.3	1	7.1	2	14.3	3	21.4	0	0	1	7.1	0	0	3	2
ENG. EN ENERGIA	1	10	3	30	2	20	0	0	2	20	0	0	2	20	0	0	3.7	2.16
TOTAL	6	25	5	20.8	3	12.5	2	8.3	5	20.8	0	0	3	12.5	0	0	3.3	2.05



## C: SITUACIÓ LABORAL ACTUAL (POSTMÀSTER)

### C1. Treballeu actualment?

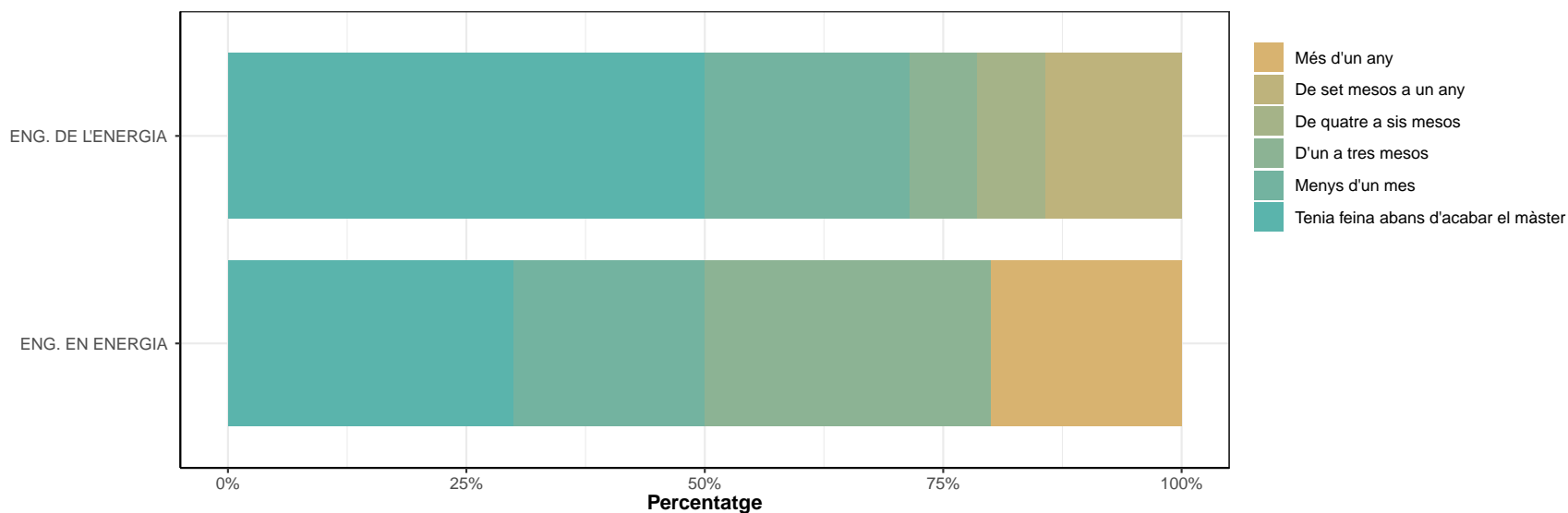
	Treballo		No treballo però he treballat després dels estudis		No he treballat mai	
	n	%	n	%	n	%
ENG. DE L'ENERGIA	14	100	0	0	0	0
ENG. EN ENERGIA	10	100	0	0	0	0
TOTAL	24	100	0	0	0	0



### C2. Després de la finalització dels estudis de màster, quant de temps us va costar trobar la primera feina?

\* No contesten els que han respost "No he treballat mai" a la pregunta C1.

	Tenia feina abans d'acabar el màster		Menys d'un mes		D'un a tres mesos		De quatre a sis mesos		De set mesos a un any		Més d'un any		Ns/Nc	
	n	%	n	%	n	%	n	%	n	%	n	%	n	%
ENG. DE L'ENERGIA	7	50	3	21.4	1	7.1	1	7.1	2	14.3	0	0	0	0
ENG. EN ENERGIA	3	30	2	20	3	30	0	0	0	0	2	20	0	0
TOTAL	10	41.7	5	20.8	4	16.7	1	4.2	2	8.3	2	8.3	0	0



### C3. Quin tipus de feina teniu o teníeu?

\* No contesten els que han respost "No he treballat mai" a la pregunta C1.

---

#### ENG. DE L'ENERGIA

---

- ambito de la energia, ingeniero de i+D, start up
  - analista digital
  - coca cola grecia, supervisor de mantenimiento electrico
  - consultoria
  - ENGINYER ELÉCTRIC I D'ENERGIA
  - ENGINYERA DE PROCESSOS TEXTILS
  - ingeniera de energia
  - INGENIERÍA. RESPONSABLE TÉRMINA EN INDUSTRIA FARMACÉUTICA
  - INGENIERO D EQUIPO ROTATIVOS
  - ingeniero de tuberías
  - ingeniero energetico
  - ingeniero industrial, renovables
  - INVESTIGADORA ENERGETICA E INVESTIGACION
  - soc consultora de projectes de energia
- 

---

#### ENG. EN ENERGIA

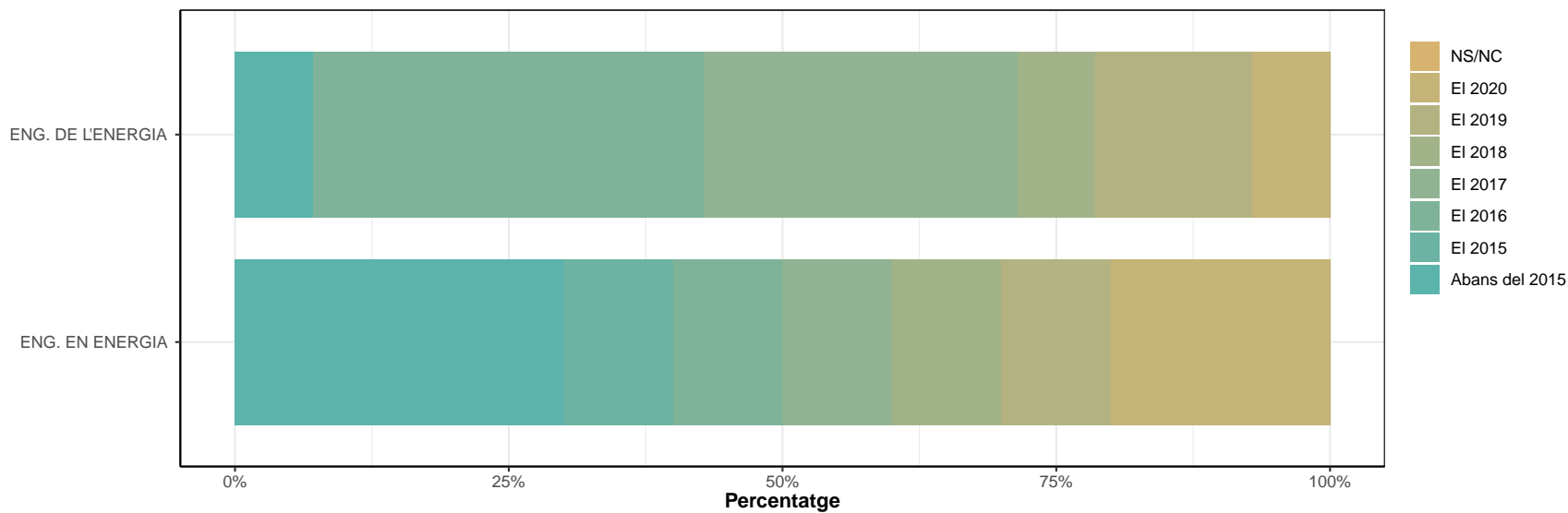
---

- autonom relacionat amb temes de laser
  - DIRECTOR DE OBRA DE CONSTRUCCION
  - director de oficina tecnica
  - DISEÑO DE EQUIPOS EN ENERGIA
  - diseño mecanico de pilas de combustible de hidrogeno
  - enginyer de recerca a una empresa de maquines electricques
  - ingeniero
  - ingenyer industrial
  - RESPONSABLE DE MANTENIMIENTO EN FABRICA DE PLATOS PREPARADOS
  - Técnico de MC (compatibilidad electromagnética) en una empresa de certificación
-

### C4. Quin any vau començar a treballar-hi?

\* No contesten els que han respost "No he treballat mai" a la pregunta C1.

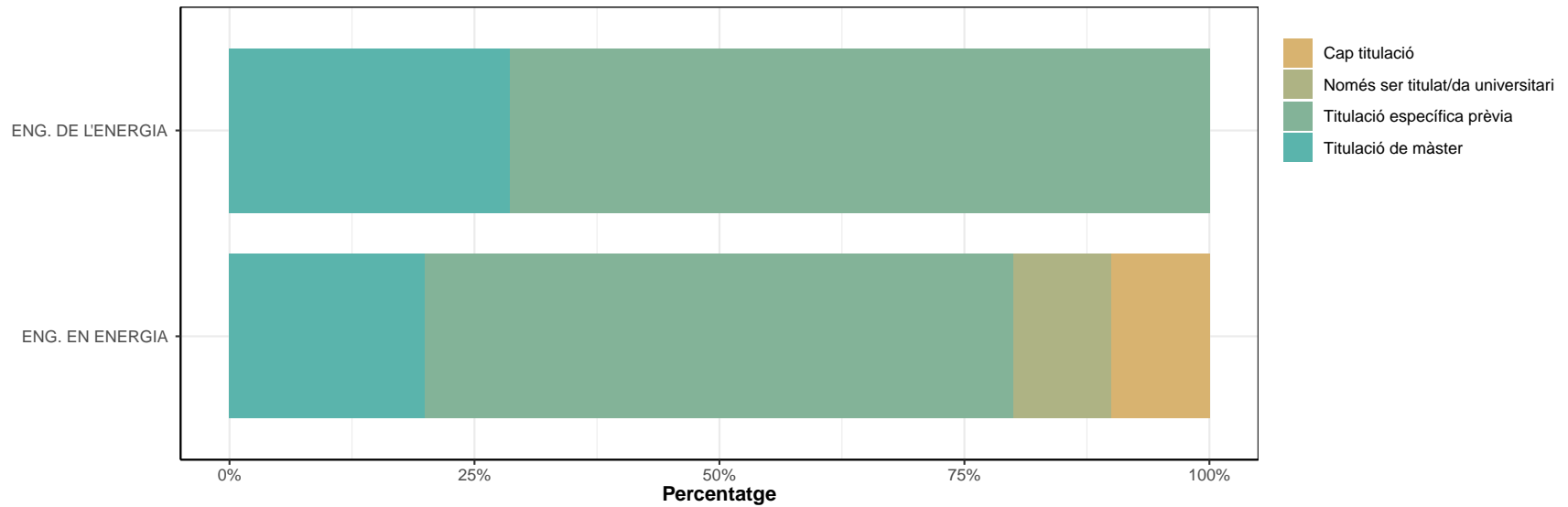
	Abans del 2015		El 2015		El 2016		El 2017		El 2018		El 2019		El 2020		NS/NC	
	n	%	n	%	n	%	n	%	n	%	n	%	n	%	n	%
ENG. DE L'ENERGIA	1	7.1	0	0	5	35.7	4	28.6	1	7.1	2	14.3	1	7.1	0	0
ENG. EN ENERGIA	3	30	1	10	1	10	1	10	1	10	1	10	2	20	0	0
TOTAL	4	16.7	1	4.2	6	25	5	20.8	2	8.3	3	12.5	3	12.5	0	0



### C5. Quin requisit calia per a aquesta feina?

\* No contesten els que han respost "No he treballat mai" a la pregunta C1.

	Titulació de màster		Titulació específica prèvia		Només ser titulat/da universitari		Cap titulació		Ns/Nc	
	n	%	n	%	n	%	n	%	n	%
ENG. DE L'ENERGIA	4	28.6	10	71.4	0	0	0	0	0	0
ENG. EN ENERGIA	2	20	6	60	1	10	1	10	0	0
TOTAL	6	25	16	66.7	1	4.2	1	4.2	0	0

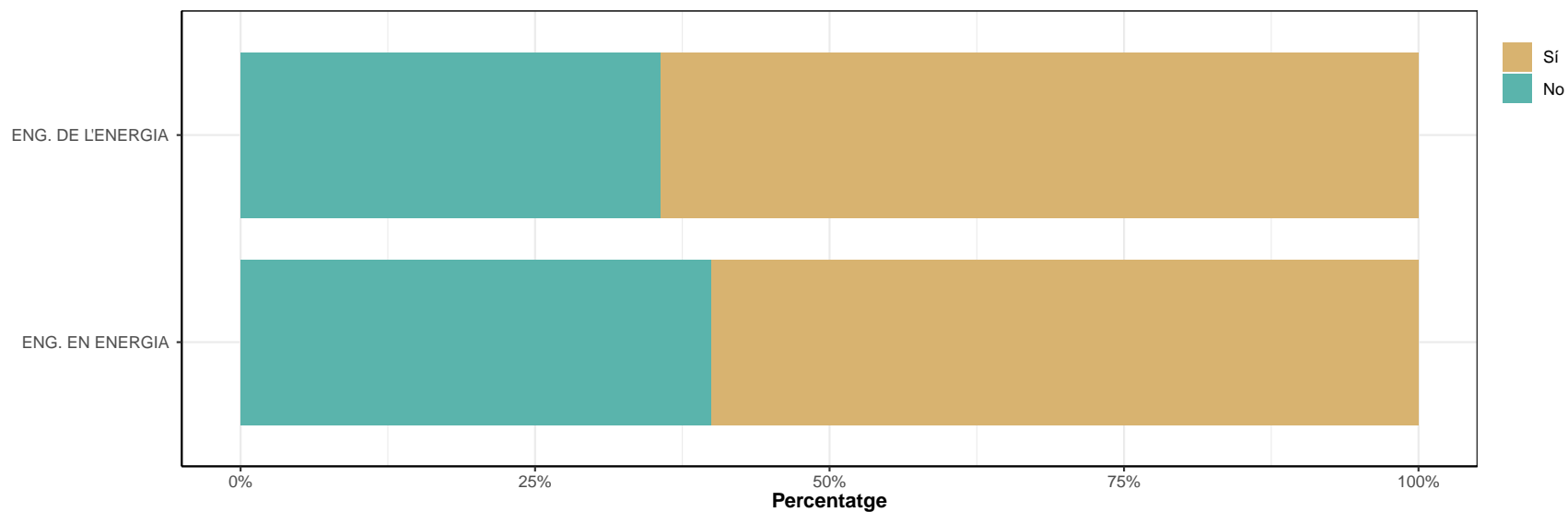




### C6. La feina que feu o que fèieu és pròpia de la vostra formació del màster?

\* No contesten els que han respost "No he treballat mai" a la pregunta C1

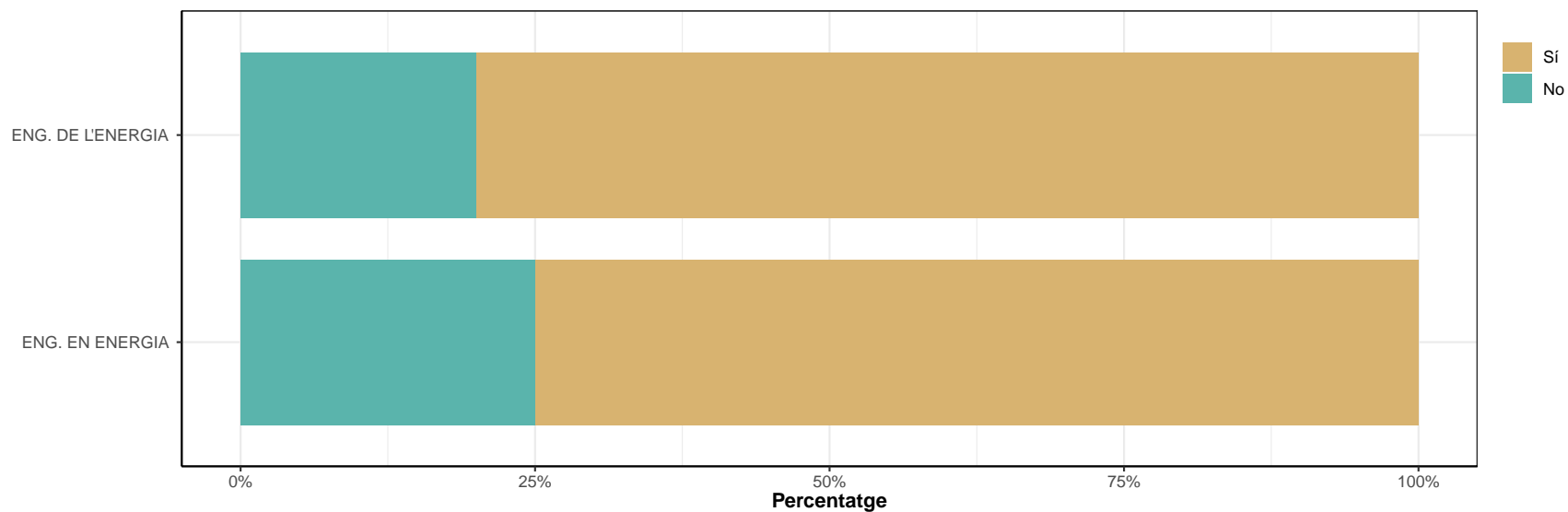
	No		Sí		Ns/Nc	
	n	%	n	%	n	%
ENG. DE L'ENERGIA	5	35.7	9	64.3	0	0
ENG. EN ENERGIA	4	40	6	60	0	0
TOTAL	9	37.5	15	62.5	0	0



### C7. Per a la feina que feu o fèieu creieu que us cal la titulació específica prèvia al màster?

\* Contesten els que han respost "No" la pregunta C6

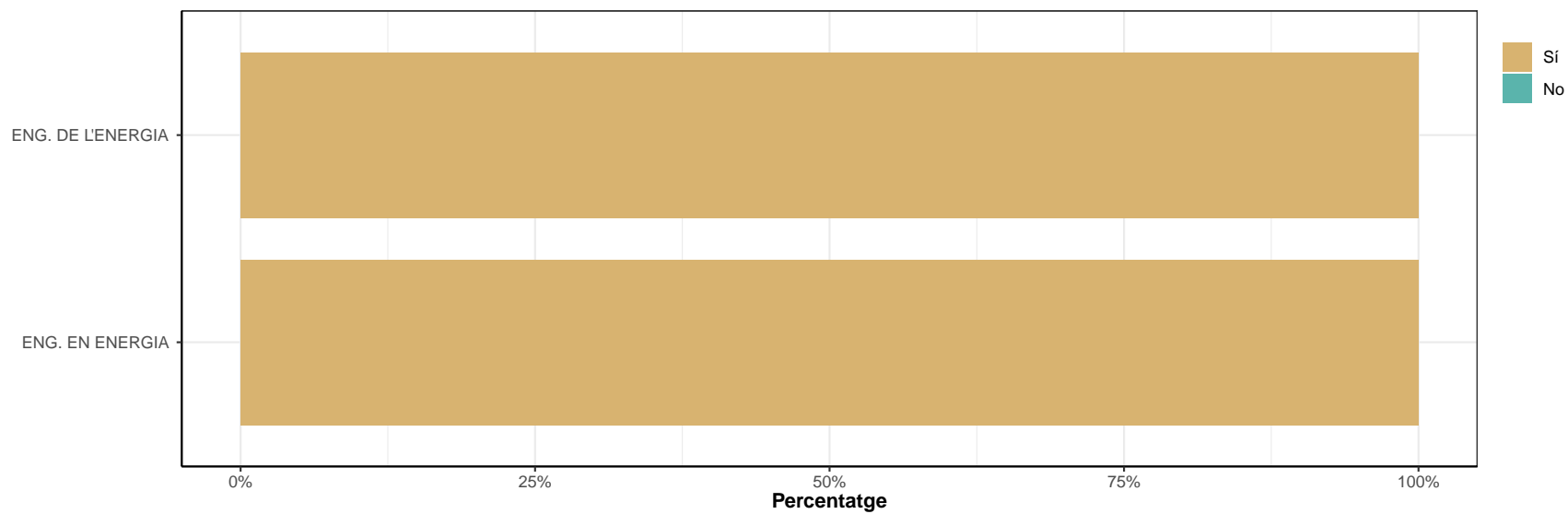
	No		Sí		Ns/Nc	
	n	%	n	%	n	%
ENG. DE L'ENERGIA	1	20	4	80	0	0
ENG. EN ENERGIA	1	25	3	75	0	0
TOTAL	2	22.2	7	77.8	0	0



### C8. Per a la feina que feu o fèieu creieu que us cal la titulació universitària o artística superior?

\* Contesten els que han respost "No" a la pregunta anterior

	No		Sí		Ns/Nc	
	n	%	n	%	n	%
ENG. DE L'ENERGIA	0	0	1	100	0	0
ENG. EN ENERGIA	0	0	1	100	0	0
TOTAL	0	0	2	100	0	0



**C9. A quina branca d'activitat econòmica pertany l'empresa on treballem o treballàveu?**

\* No contesten els que han respost "No he treballat mai" a la pregunta C1.

	Agricultura, ramaderia, silvicultura, caça		Pesca i piscicultura, aqüicultura d'aigües continentals o marines		Comb. Sòlids, petroli, gas i minerals radioactius	
	n	%	n	%	n	%
ENG. DE L'ENERGIA	0	0	0	0	0	0
ENG. EN ENERGIA	0	0	0	0	0	0
TOTAL	0	0	0	0	0	0

	Electricitat, gas i aigua. Fabricació de generadors de vapor, captació, depuració i distribució d'aigua		Extracció i transformació de minerals		Indústries químiques	
	n	%	n	%	n	%
ENG. DE L'ENERGIA	1	7.1	0	0	1	7.1
ENG. EN ENERGIA	1	10	0	0	1	10
TOTAL	2	8.3	0	0	2	8.3

	Indústries farmacèutiques i cosmètiques		Metal·lúrgia, material elèctric i de precisió		Materials de transport. Fabricació vehicles motor, bicicletes, construcció naval, material ferroviari, etc.	
	n	%	n	%	n	%
ENG. DE L'ENERGIA	1	7.1	0	0	0	0
ENG. EN ENERGIA	0	0	3	30	0	0
TOTAL	1	4.2	3	12.5	0	0

	Productes alimentaris, begudes i tabac		Indústries tèxtils, del cuir i de confeccions		Indústries de la fusta, suro i mobles de fusta	
	n	%	n	%	n	%
ENG. DE L'ENERGIA	1	7.1	1	7.1	0	0
ENG. EN ENERGIA	1	10	0	0	0	0
TOTAL	2	8.3	1	4.2	0	0

	Paper i articles derivats. Arts gràfiques i edició. Fabricació de pasta de paper, cartró		Cautxú i plàstic. Altres indústries manufactureres. Reciclatge. Fabricació de vidre, fibres sintètiques		Construcció	
	n	%	n	%	n	%
ENG. DE L'ENERGIA	0	0	0	0	0	0
ENG. EN ENERGIA	0	0	0	0	1	10
TOTAL	0	0	0	0	1	4.2

	Comerç i reparacions		Restaurants, cafès i hosteleria		Transport i activitats afins	
	n	%	n	%	n	%
ENG. DE L'ENERGIA	0	0	0	0	0	0
ENG. EN ENERGIA	0	0	0	0	0	0
TOTAL	0	0	0	0	0	0

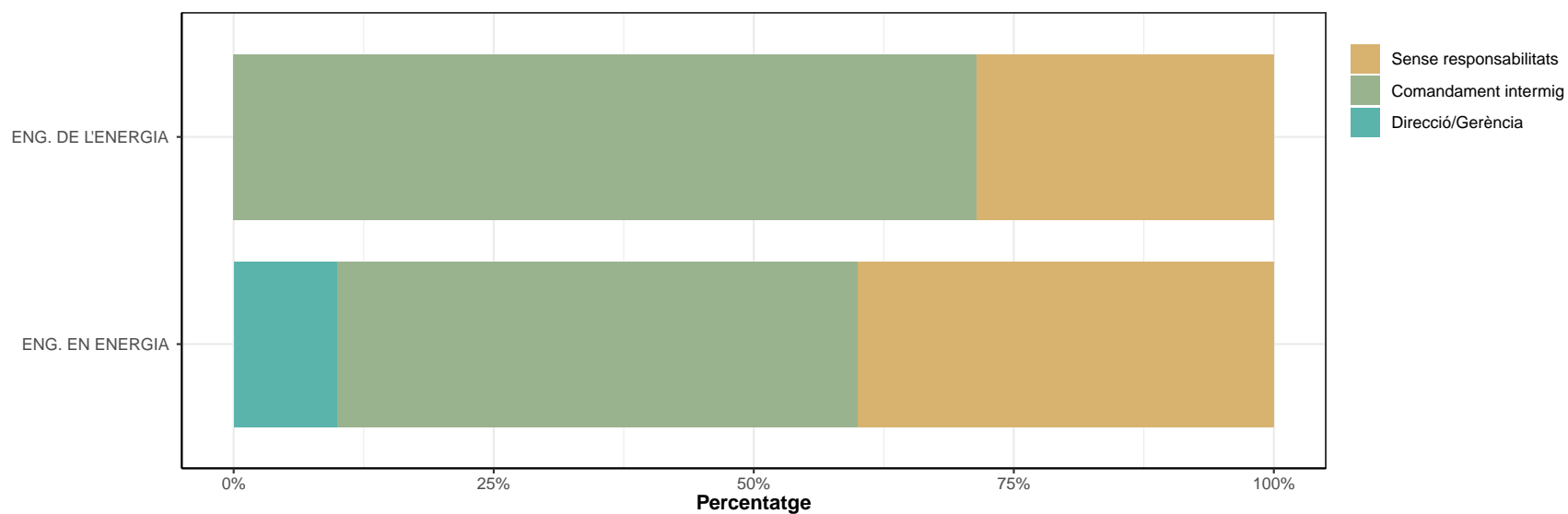
	Tecnologies de comunicació		Mitjans de comunicació (radio, televisió, cinema, vídeo, editorials, etc.)		Institucions financeres, assegurances i activitats immobiliàries	
	n	%	n	%	n	%
ENG. DE L'ENERGIA	2	14.3	0	0	0	0
ENG. EN ENERGIA	0	0	0	0	0	0
TOTAL	2	8.3	0	0	0	0

	Serveis a les empreses. Lloguer de béns		Administració pública, defensa, i seguretat Social		Educació, investigació i serveis culturals	
	n	%	n	%	n	%
ENG. DE L'ENERGIA	7	50	0	0	0	0
ENG. EN ENERGIA	2	20	0	0	1	10
TOTAL	9	37.5	0	0	1	4.2

### C10. Quin nivell de responsabilitat teniu o teníeu respecte d'altres persones amb les quals treballeu o treballàveu?

\* No contesten els que han respost "No he treballat mai" a la pregunta C1.

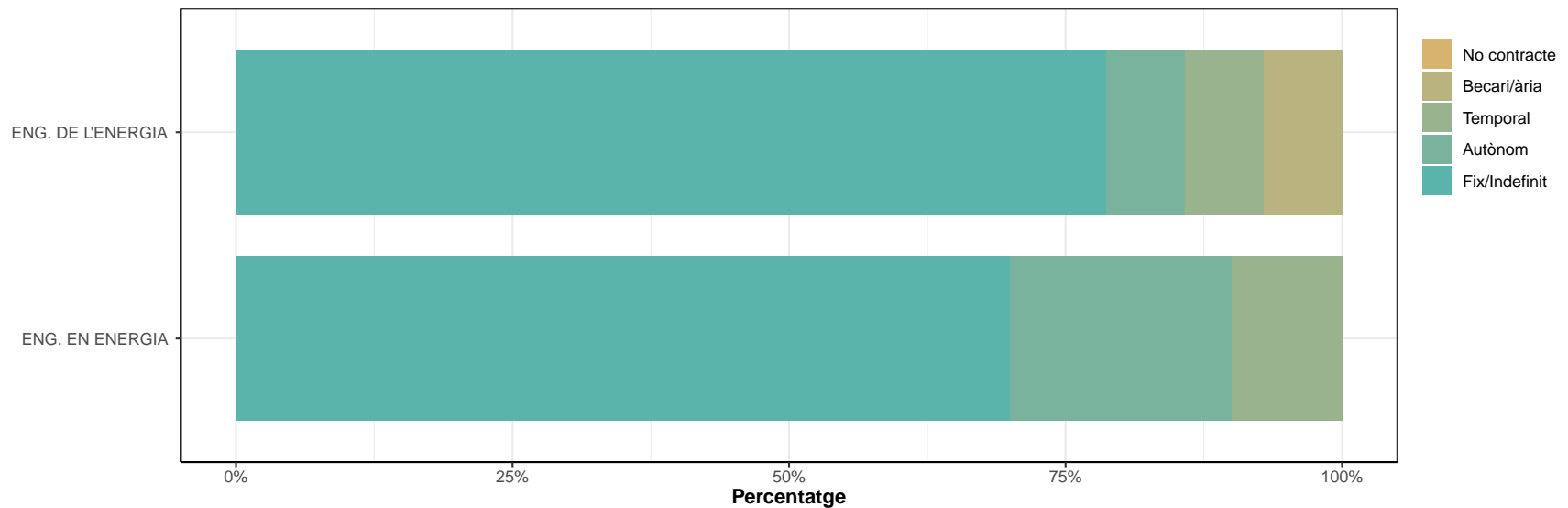
	Direcció/Gerència		Comandament intermig		Sense responsabilitats		Ns/Nc	
	n	%	n	%	n	%	n	%
ENG. DE L'ENERGIA	0	0	10	71.4	4	28.6	0	0
ENG. EN ENERGIA	1	10	5	50	4	40	0	0
TOTAL	1	4.2	15	62.5	8	33.3	0	0



### C11. Quin tipus de contracte teniu o teníeu?

\* No contesten els que han respost "No he treballat mai" a la pregunta C1.

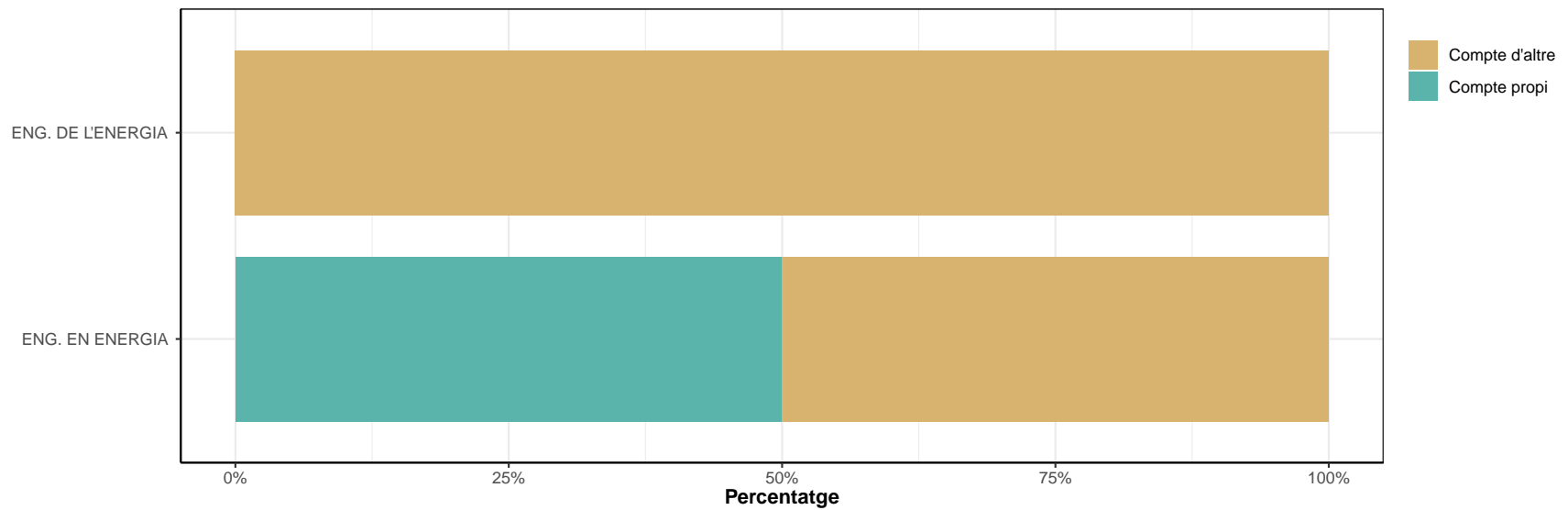
	Fix/Indefinit		Autònom		Temporal		Becari/ària		No contracte		Ns/Nc	
	n	%	n	%	n	%	n	%	n	%	n	%
ENG. DE L'ENERGIA	11	78.6	1	7.1	1	7.1	1	7.1	0	0	0	0
ENG. EN ENERGIA	7	70	2	20	1	10	0	0	0	0	0	0
TOTAL	18	75	3	12.5	2	8.3	1	4.2	0	0	0	0



**C11.1. En cas “Autònom”, treballeu o treballàveu per:**

\* Responen els que han contestat “Autònom” a la pregunta C11.

	Compte propi		Compte d'altre		Ns/Nc	
	n	%	n	%	n	%
ENG. DE L'ENERGIA	0	0	1	100	0	0
ENG. EN ENERGIA	1	50	1	50	0	0
TOTAL	1	33.3	2	66.7	0	0

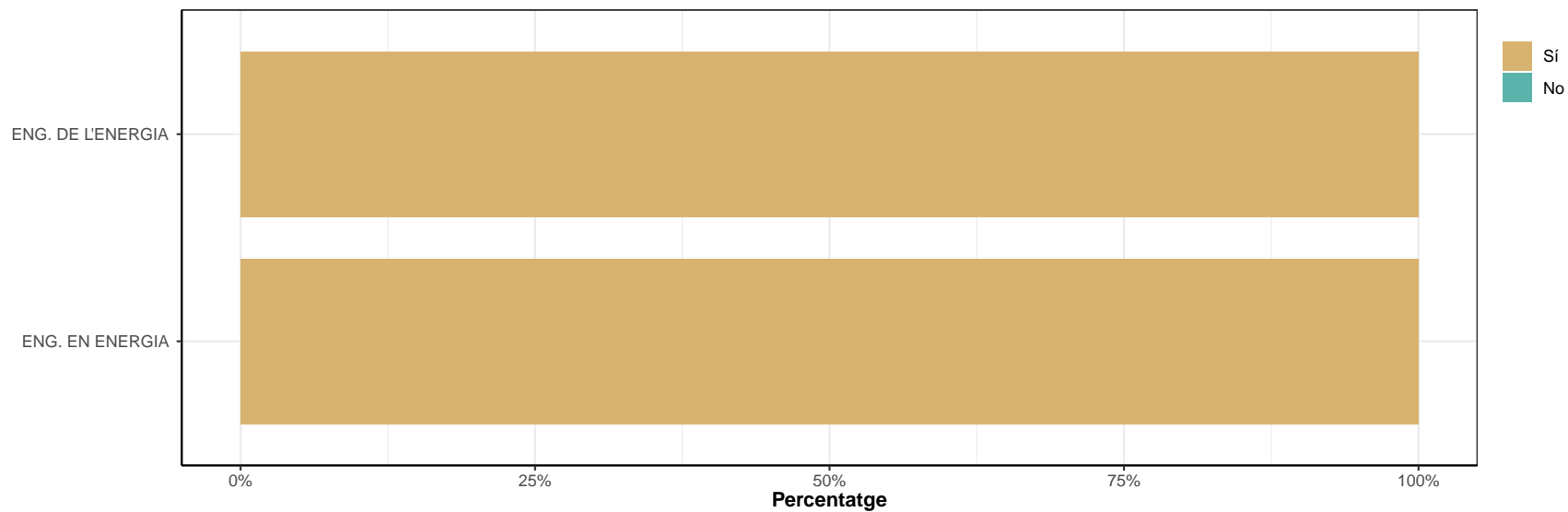




**C12. Teniu o teníeu una jornada laboral a temps complet?**

\* No contesten els que han respost "No he treballat mai" a la pregunta C1 i tampoc contesten els que han respost "Becari/ària a la pregunta C11.

	No		Sí		Ns/Nc	
	n	%	n	%	n	%
ENG. DE L'ENERGIA	0	0	13	100	0	0
ENG. EN ENERGIA	0	0	10	100	0	0
TOTAL	0	0	23	100	0	0



**C12.1. En cas de jornada a temps parcial, quantes hores treballeu o treballàveu a la setmana (sense comptar el temps per menjar)?**

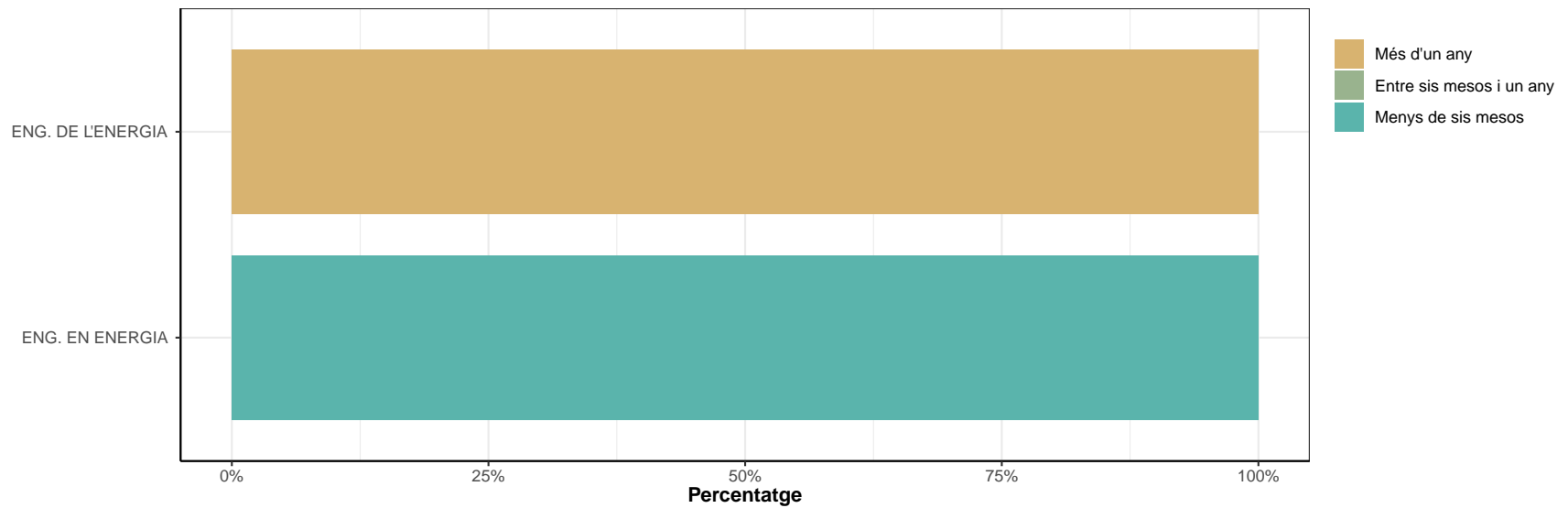
*\* Contesten els que han respost "No" a la pregunta C12.*

Ningú ha marcat 'No' a la pregunta C12.

### C13. Quina durada té o tenia el contracte?

\* Només responen els que han contestat "Temporal" de la pregunta C11

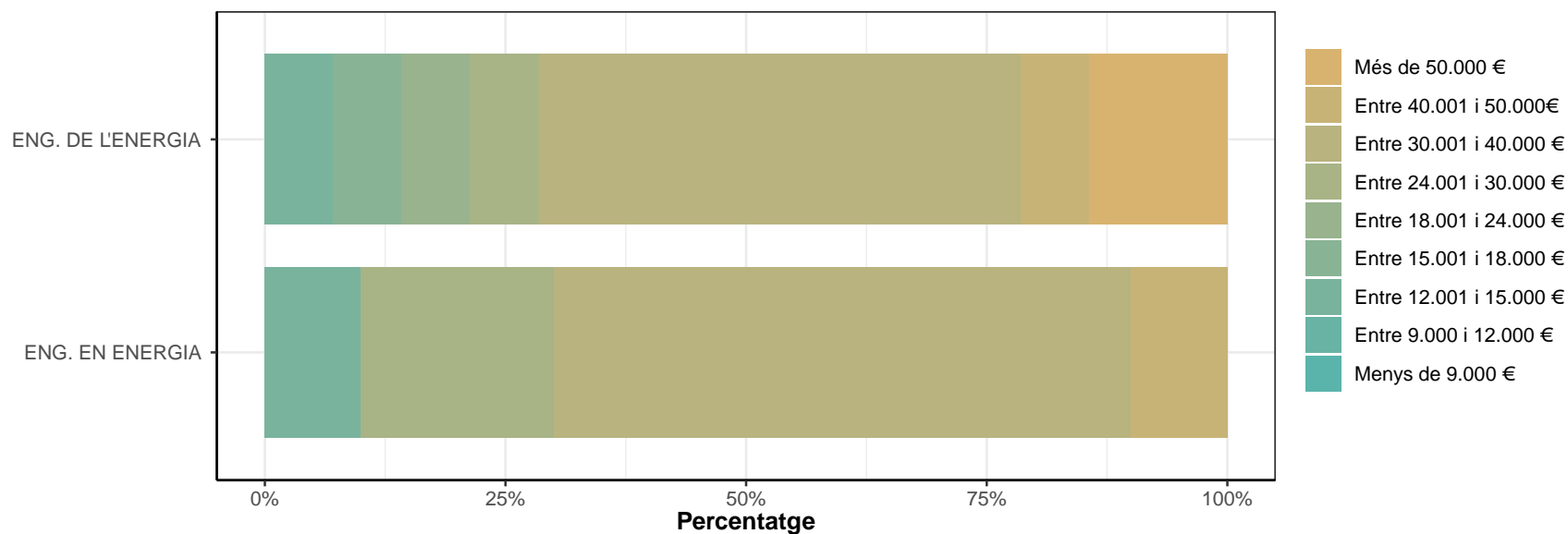
	Menys de sis mesos		Entre sis mesos i un any		Més d'un any		Ns/Nc	
	n	%	n	%	n	%	n	%
ENG. DE L'ENERGIA	0	0	0	0	1	100	0	0
ENG. EN ENERGIA	1	100	0	0	0	0	0	0
TOTAL	1	50	0	0	1	50	0	0



### C14. Quant guanyeu o guanyàveu anualment brut?

\* No contesten els que han respost "No he treballat mai" a la pregunta C1.

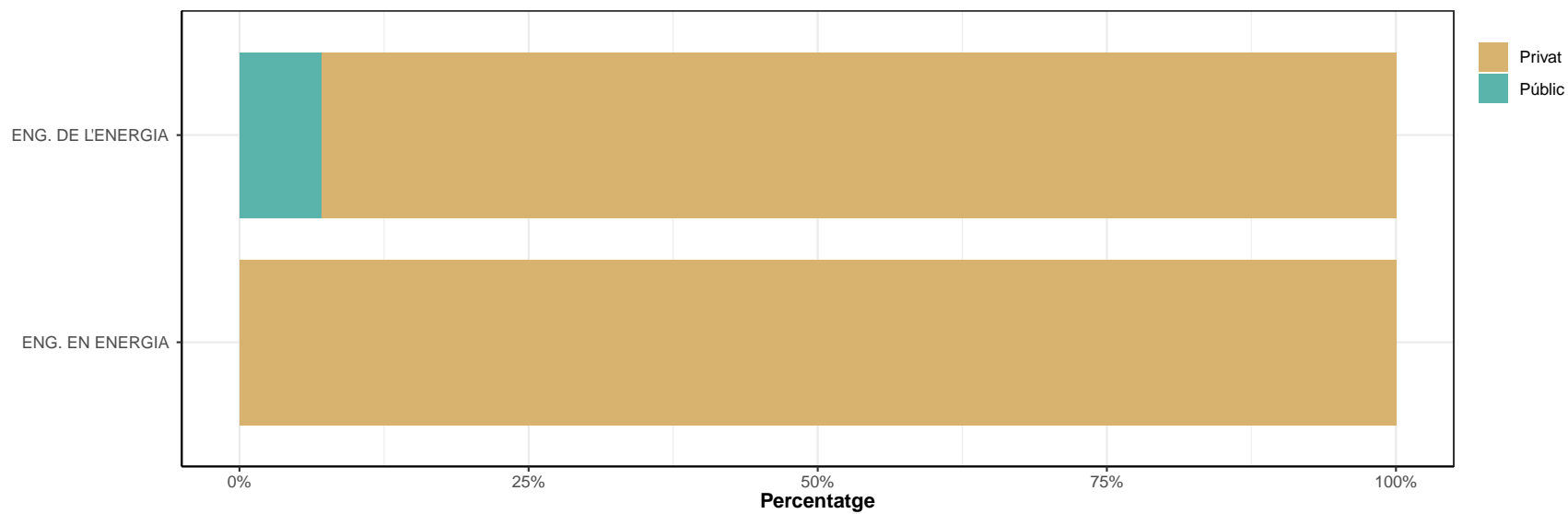
	Menys de 9.000 €		Entre 9.000 i 12.000 €		Entre 12.001 i 15.000 €		Entre 15.001 i 18.000 €		Entre 18.001 i 24.000 €		Entre 24.001 i 30.000 €		Entre 30.001 i 40.000 €		Entre 40.001 i 50.000€		Més de 50.000 €		Ns/Nc	
	n	%	n	%	n	%	n	%	n	%	n	%	n	%	n	%	n	%	n	%
ENG. DE L'ENERGIA	0	0	0	0	1	7.1	1	7.1	1	7.1	1	7.1	7	50	1	7.1	2	14.3	0	0
ENG. EN ENERGIA	0	0	0	0	1	10	0	0	0	0	2	20	6	60	1	10	0	0	0	0
TOTAL	0	0	0	0	2	8.3	1	4.2	1	4.2	3	12.5	13	54.2	2	8.3	2	8.3	0	0



### C15. L'empresa és de l'àmbit:

\* No contesten els que han respost "No he treballat mai" a la pregunta C1.

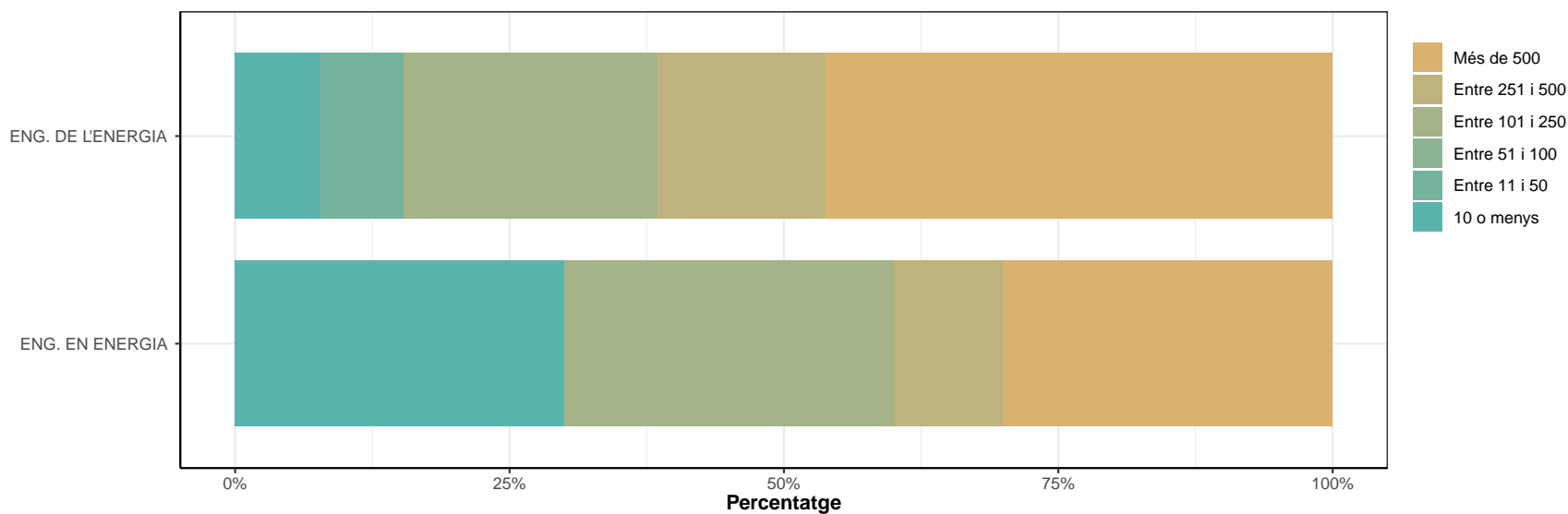
	Públic		Privat		Ns/Nc	
	n	%	n	%	n	%
ENG. DE L'ENERGIA	1	7.1	13	92.9	0	0
ENG. EN ENERGIA	0	0	10	100	0	0
TOTAL	1	4.2	23	95.8	0	0



### C16. Quants treballadors/ores té l'empresa?

\* No contesten els que han respost "No he treballat mai" a la pregunta C1 ni els que han respost "Becari/ària" de la pregunta C11.

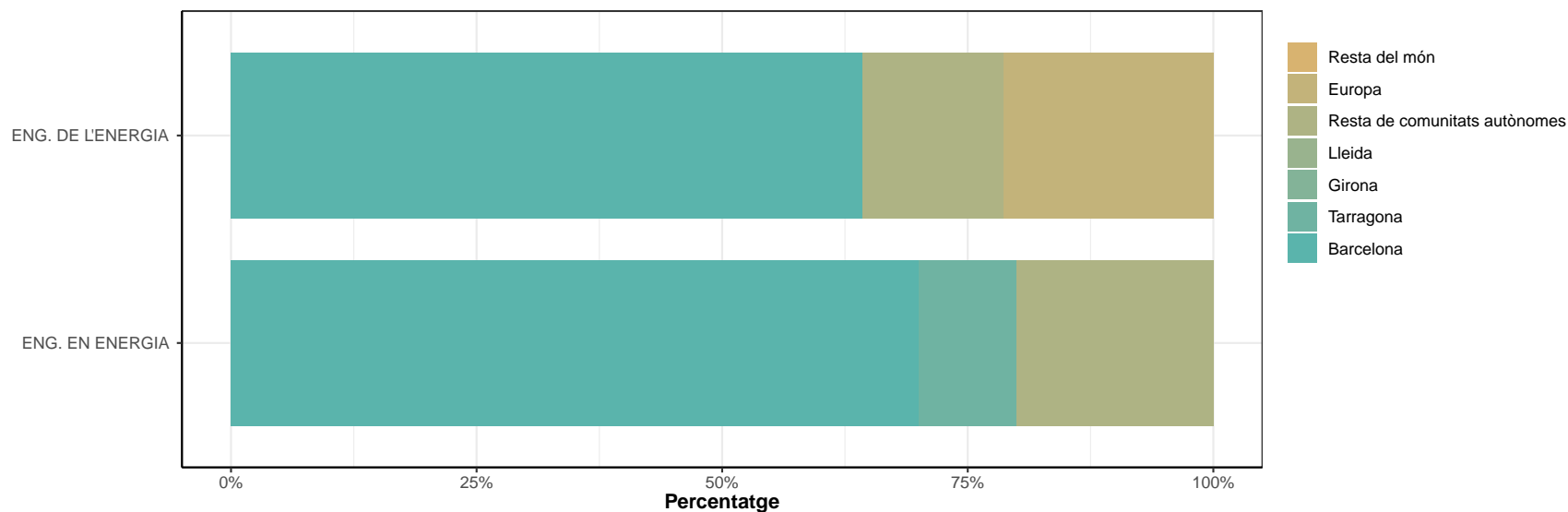
	10 o menys		Entre 11 i 50		Entre 51 i 100		Entre 101 i 250		Entre 251 i 500		Més de 500		Ns/Nc	
	n	%	n	%	n	%	n	%	n	%	n	%	n	%
ENG. DE L'ENERGIA	1	7.7	1	7.7	0	0	3	23.1	2	15.4	6	46.2	0	0
ENG. EN ENERGIA	3	30	0	0	0	0	3	30	1	10	3	30	0	0
TOTAL	4	17.4	1	4.3	0	0	6	26.1	3	13	9	39.1	0	0



### C17. On treballeu o treballàveu (província o país)?

\* No contesten els que han respost "No he treballat mai" a la pregunta C1.

	Barcelona		Tarragona		Girona		Lleida		Resta de comunitats autònomes		Europa		Resta del món		Ns/Nc	
	n	%	n	%	n	%	n	%	n	%	n	%	n	%	n	%
ENG. DE L'ENERGIA	9	64.3	0	0	0	0	0	0	2	14.3	3	21.4	0	0	0	0
ENG. EN ENERGIA	7	70	1	10	0	0	0	0	2	20	0	0	0	0	0	0
TOTAL	16	66.7	1	4.2	0	0	0	0	4	16.7	3	12.5	0	0	0	0



**C17.1. En quin país?**

\* *Contesten els que han respost "Europa" de la pregunta C17.*

---

ENG. DE L'ENERGIA

---

- Bèlgica
  - Bèlgica
  - Grècia
-



### **C17.2. En quin continent?**

*\* Contesten els que han respost "Resta del món" a la pregunta C17.*

Ningú ha marcat 'Resta del món' a la pregunta C17.

### **C17.3. En quin país?**

*\* Contesten els que han respost "Resta del món" de la pregunta C17.*

Ningú ha marcat 'Resta del món' a la pregunta C17.

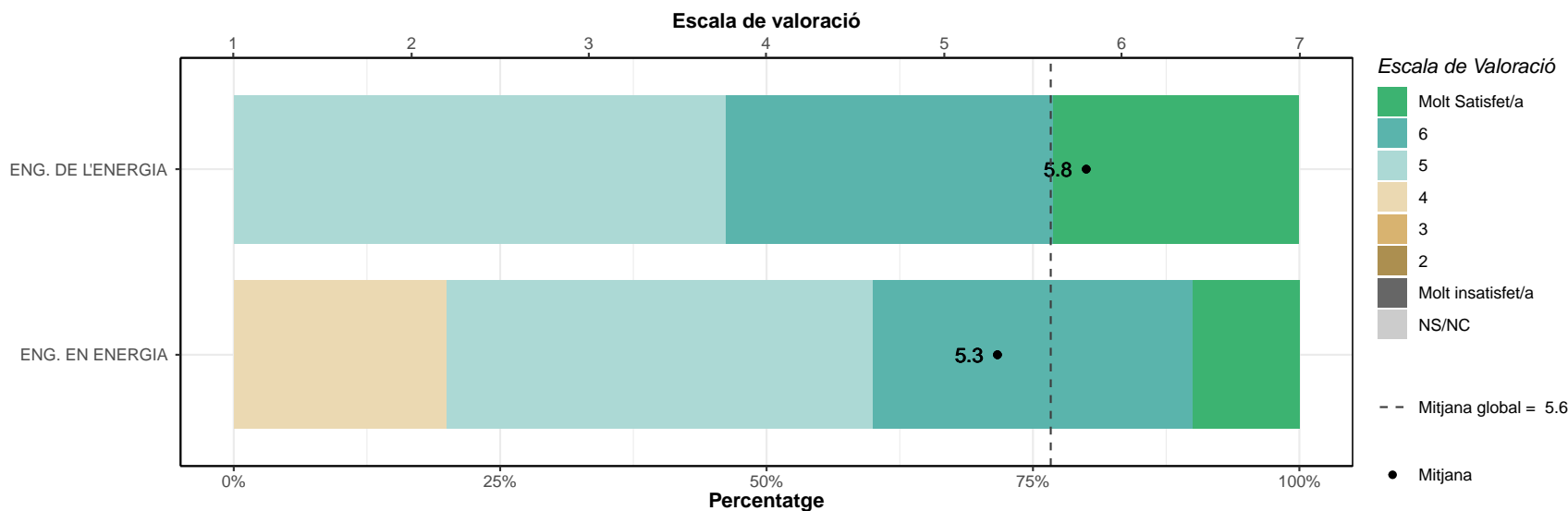
## D: VALORACIÓ DE LA SATISFACCIÓ EN RELACIÓ AMB LA VOSTRA FEINA ACTUAL

\* Escala de valoració: 1=molt insatisfet/a; 7=molt satisfet/a; Ns/Nc

\* Excepte "Becaria/ària" i "Sense contracte" de la pregunta C11

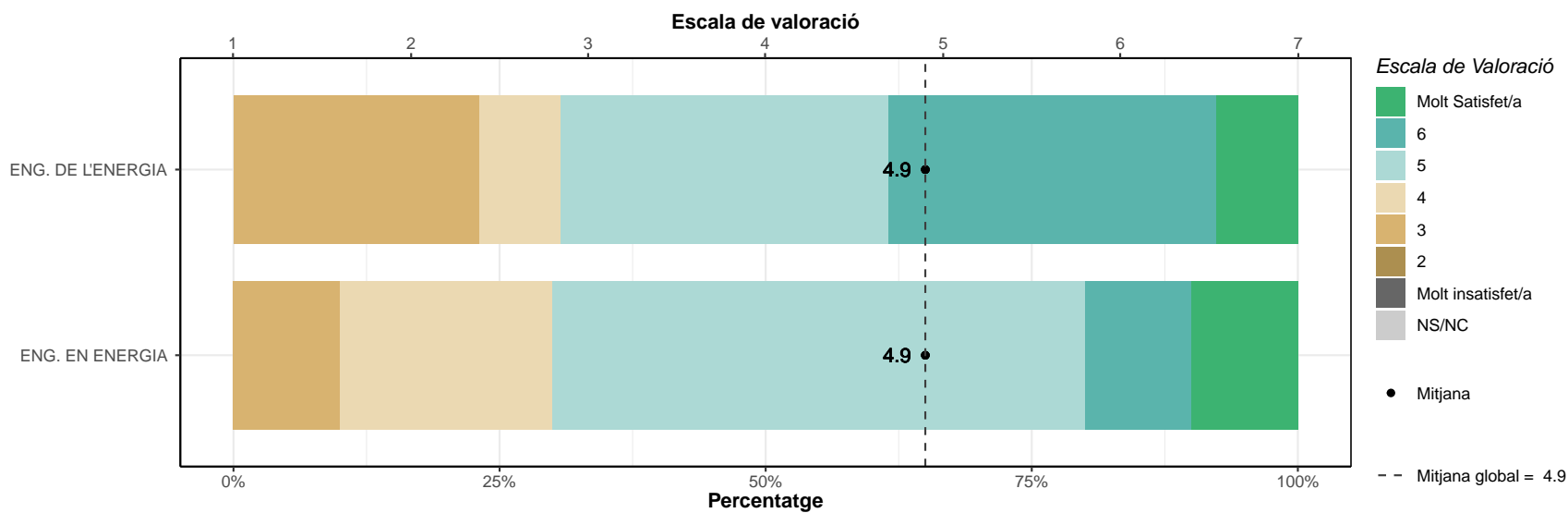
### El contingut de la feina.

	1		2		3		4		5		6		7		NS/NC		Mitjana	Desv. Tipus
	n	%	n	%	n	%	n	%	n	%	n	%	n	%	n	%		
ENG. DE L'ENERGIA	0	0	0	0	0	0	0	0	6	46.2	4	30.8	3	23.1	0	0	5.8	0.83
ENG. EN ENERGIA	0	0	0	0	0	0	2	20	4	40	3	30	1	10	0	0	5.3	0.95
TOTAL	0	0	0	0	0	0	2	8.7	10	43.5	7	30.4	4	17.4	0	0	5.6	0.9



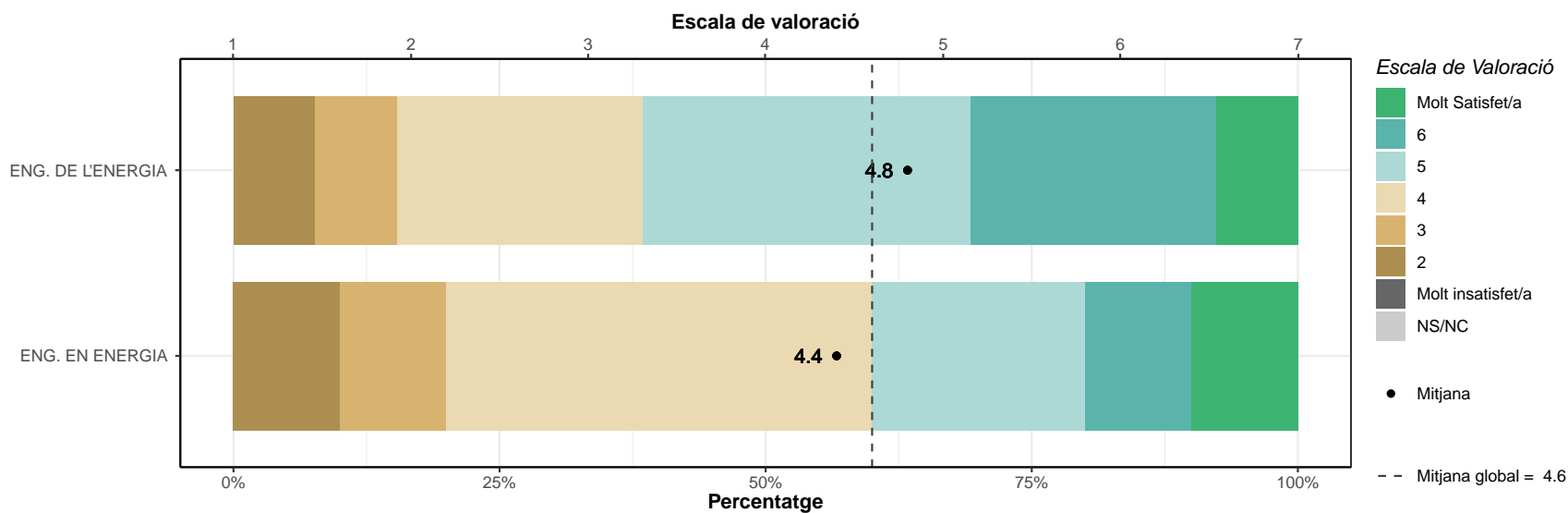
Les perspectives de millora i promoció.

	1		2		3		4		5		6		7		NS/NC		Mitjana	Desv. Tipus
	n	%	n	%	n	%	n	%	n	%	n	%	n	%	n	%		
ENG. DE L'ENERGIA	0	0	0	0	3	23.1	1	7.7	4	30.8	4	30.8	1	7.7	0	0	4.9	1.32
ENG. EN ENERGIA	0	0	0	0	1	10	2	20	5	50	1	10	1	10	0	0	4.9	1.1
TOTAL	0	0	0	0	4	17.4	3	13	9	39.1	5	21.7	2	8.7	0	0	4.9	1.2



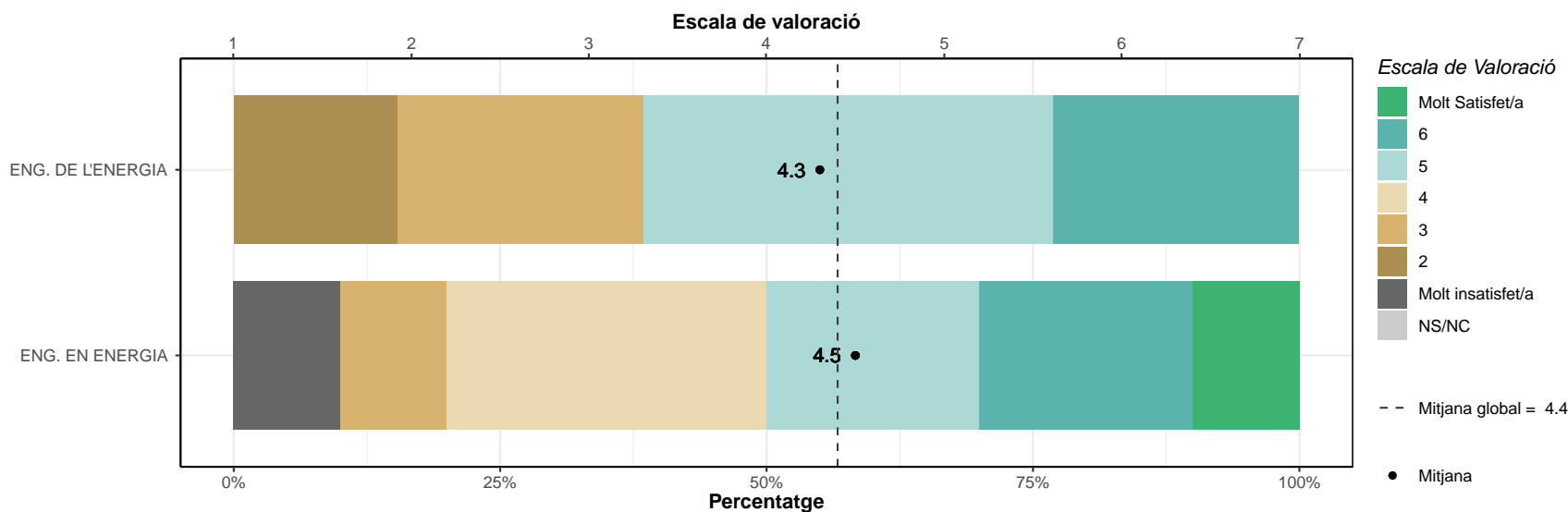
**El nivell de retribució.**

	1		2		3		4		5		6		7		NS/NC		Mitjana	Desv. Tipus
	n	%	n	%	n	%	n	%	n	%	n	%	n	%	n	%		
ENG. DE L'ENERGIA	0	0	1	7.7	1	7.7	3	23.1	4	30.8	3	23.1	1	7.7	0	0	4.8	1.36
ENG. EN ENERGIA	0	0	1	10	1	10	4	40	2	20	1	10	1	10	0	0	4.4	1.43
TOTAL	0	0	2	8.7	2	8.7	7	30.4	6	26.1	4	17.4	2	8.7	0	0	4.6	1.37



**Amb la utilitat dels coneixements del màster per a la feina.**

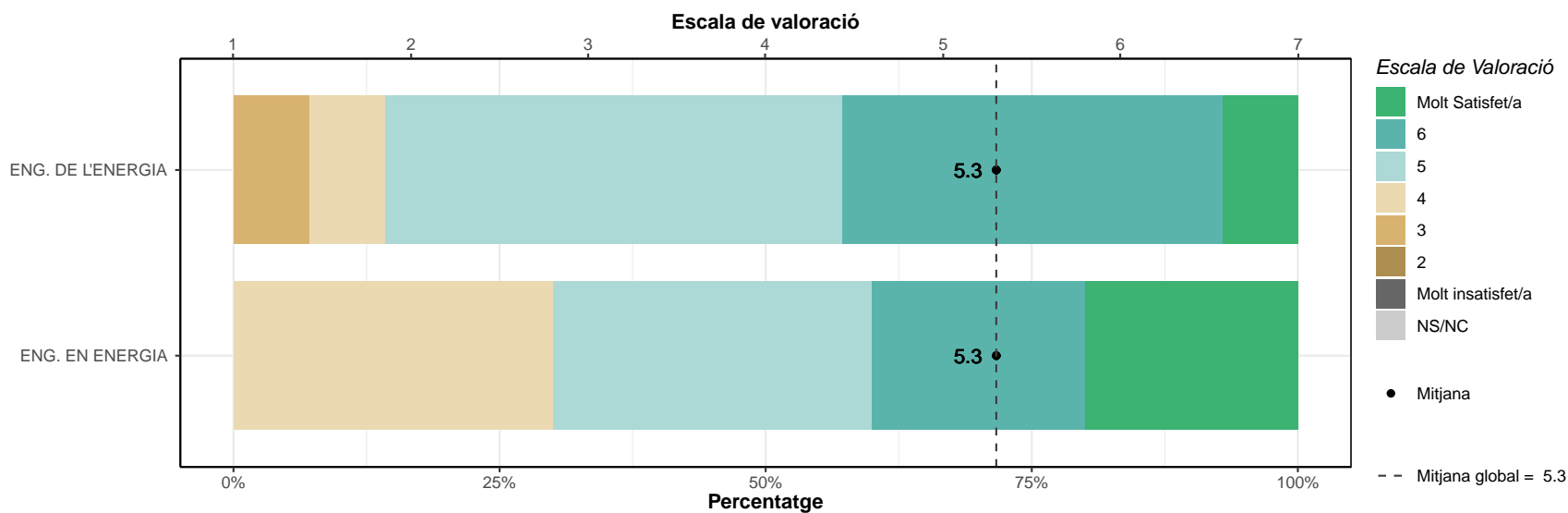
	1		2		3		4		5		6		7		NS/NC		Mitjana	Desv. Tipus
	n	%	n	%	n	%	n	%	n	%	n	%	n	%	n	%		
ENG. DE L'ENERGIA	0	0	2	15.4	3	23.1	0	0	5	38.5	3	23.1	0	0	0	0	4.3	1.49
ENG. EN ENERGIA	1	10	0	0	1	10	3	30	2	20	2	20	1	10	0	0	4.5	1.72
TOTAL	1	4.3	2	8.7	4	17.4	3	13	7	30.4	5	21.7	1	4.3	0	0	4.4	1.56



### Amb la feina en general.

\* També contesten els que han contestat "Becari/ària" a la pregunta C11.

	1		2		3		4		5		6		7		NS/NC		Mitjana	Desv. Tipus
	n	%	n	%	n	%	n	%	n	%	n	%	n	%	n	%		
ENG. DE L'ENERGIA	0	0	0	0	1	7.1	1	7.1	6	42.9	5	35.7	1	7.1	0	0	5.3	0.99
ENG. EN ENERGIA	0	0	0	0	0	0	3	30	3	30	2	20	2	20	0	0	5.3	1.16
TOTAL	0	0	0	0	1	4.2	4	16.7	9	37.5	7	29.2	3	12.5	0	0	5.3	1.04

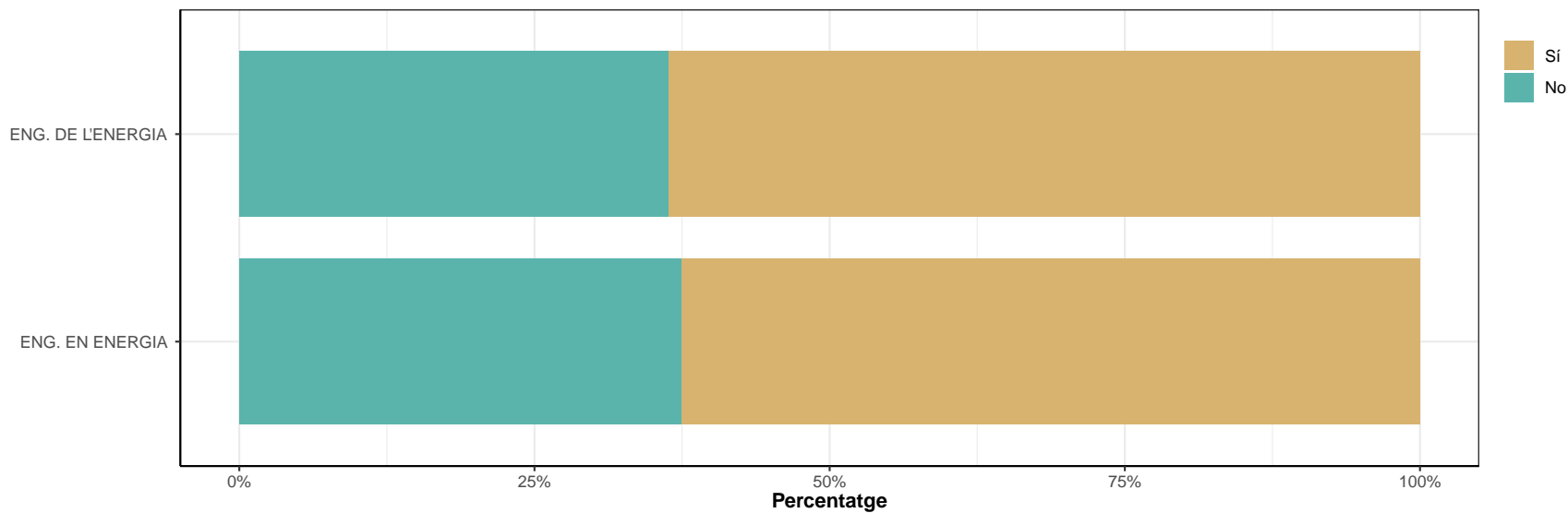


## E: PROGRÉS ENTRE L'EXPERIÈNCIA PREMÀSTER I POSTMÀSTER

**E1. A partir de la vostra graduació del màster i respecte de la feina prèvia a l'inici del màster, heu canviat o vaucanviar de feina o d'institució?**

*\* No responen aquest apartat els que han contestat "No, era estudiant a temps complet o vaig treballar en alguna feina intermitent" de la pregunta A2 i els que han contestat "No vaig treballar o ho vaig fer en alguna feina intermitent" de la pregunta A1 i "No" de la pregunta C1.*

	No		Sí		Ns/Nc	
	n	%	n	%	n	%
ENG. DE L'ENERGIA	4	36.4	7	63.6	0	0
ENG. EN ENERGIA	3	37.5	5	62.5	0	0
TOTAL	7	36.8	12	63.2	0	0





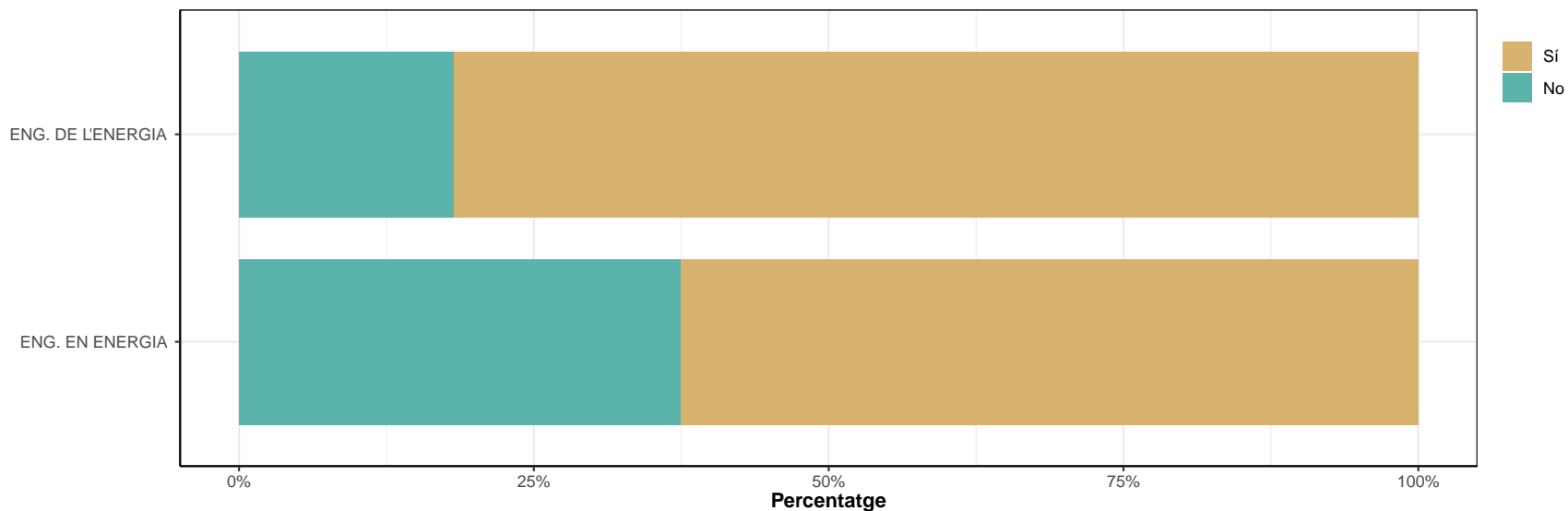
## F: VALORACIÓ DEL PROGRÉS

### F1. Respecte de la feina prèvia a l'inici del màster, heu millorat o vau millorar?

\* No responen aquest apartat els que han contestat "No, era estudiant a temps complet o vaig treballar en alguna feina intermitent" de la pregunta A1 i els que han contestat "No vaig treballar o ho vaig fer en alguna feina intermitent" de la pregunta A2 i "No" de la pregunta C1.

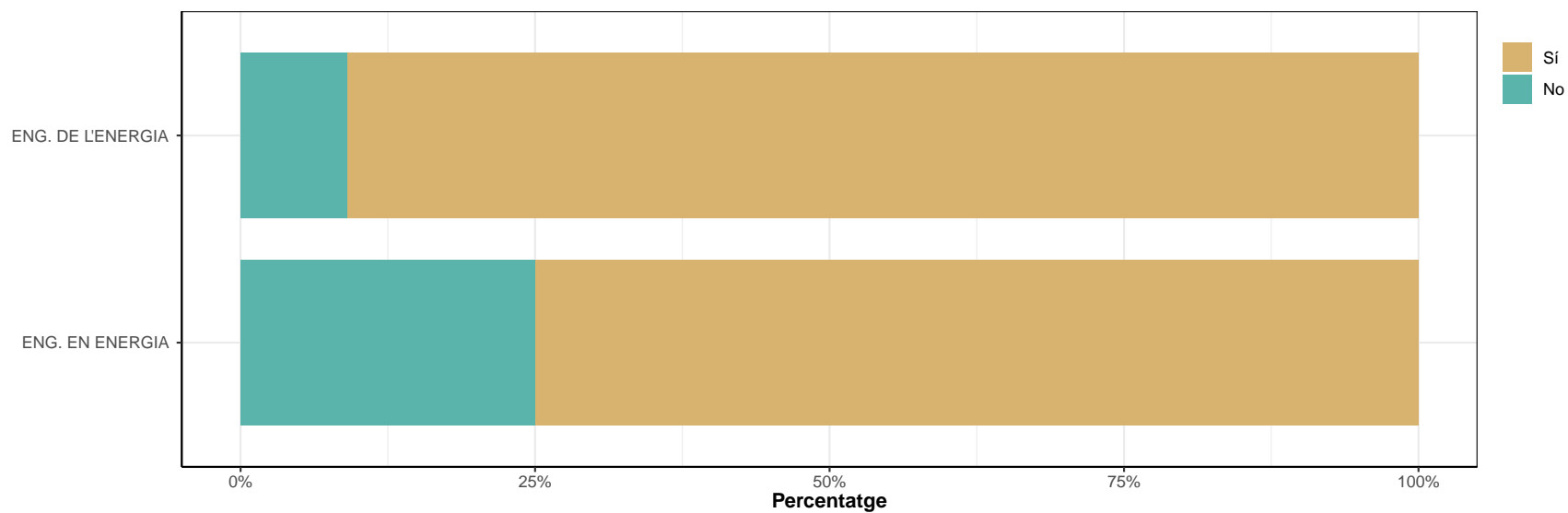
#### F1.1. En la tipologia de contracte:

	No		Sí		Ns/Nc	
	n	%	n	%	n	%
ENG. DE L'ENERGIA	2	18.2	9	81.8	0	0
ENG. EN ENERGIA	3	37.5	5	62.5	0	0
TOTAL	5	26.3	14	73.7	0	0



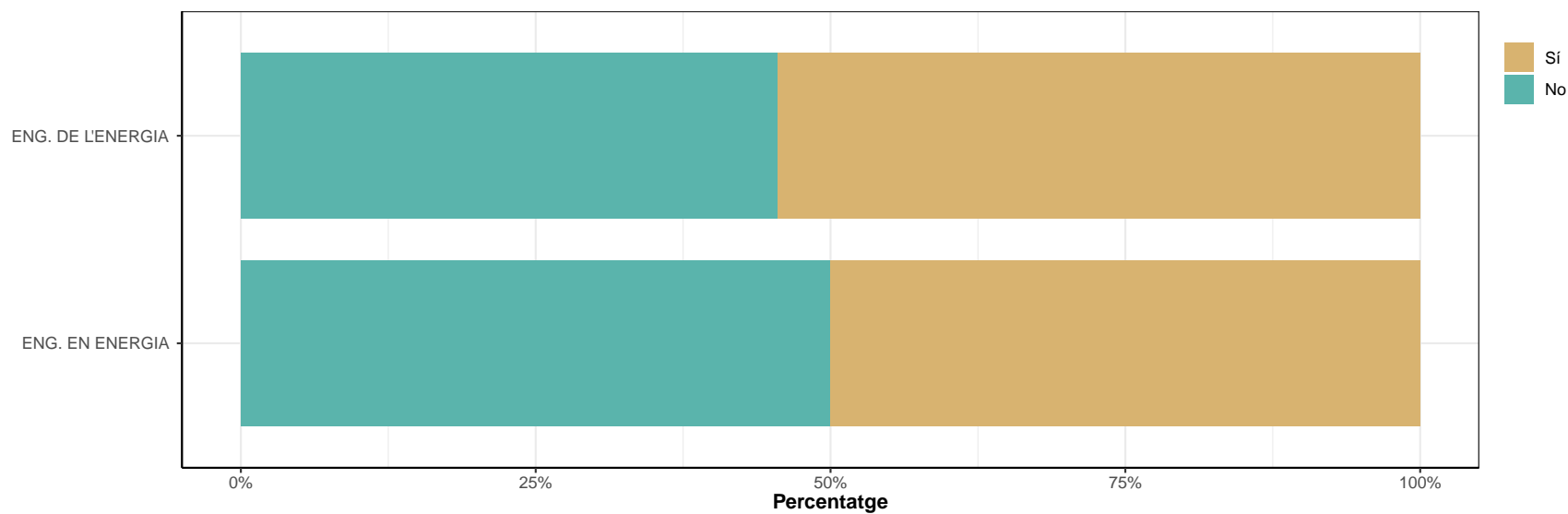
**F1.2. En la retribució econòmica anual (bruta):**

	No		Sí		Ns/Nc	
	n	%	n	%	n	%
ENG. DE L'ENERGIA	1	9.1	10	90.9	0	0
ENG. EN ENERGIA	2	25	6	75	0	0
TOTAL	3	15.8	16	84.2	0	0



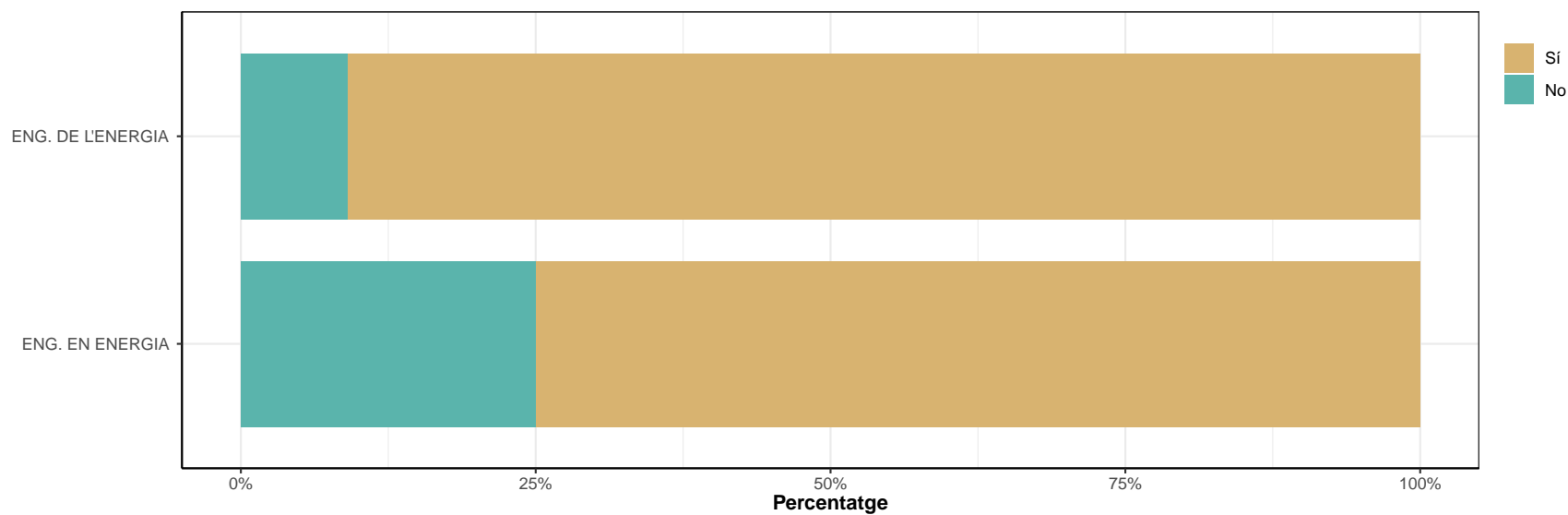
**F1.3. Ha incrementat o va incrementar el temps de dedicació (hores setmanals)?**

	No		Sí		Ns/Nc	
	n	%	n	%	n	%
ENG. DE L'ENERGIA	5	45.5	6	54.5	0	0
ENG. EN ENERGIA	4	50	4	50	0	0
TOTAL	9	47.4	10	52.6	0	0



**F1.4. En la vostra categoria professional?**

	No		Sí		Ns/Nc	
	n	%	n	%	n	%
ENG. DE L'ENERGIA	1	9.1	10	90.9	0	0
ENG. EN ENERGIA	2	25	6	75	0	0
TOTAL	3	15.8	16	84.2	0	0



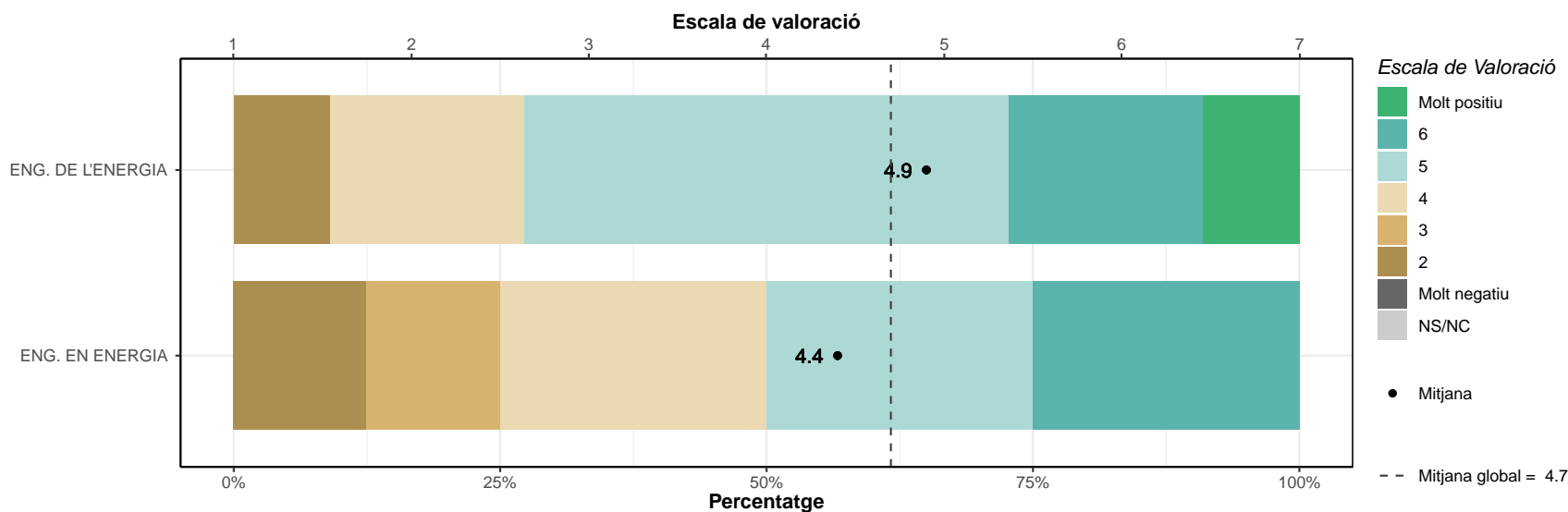
## G: VALORACIÓ DE L'IMPACTE DEL MÀSTER EN ELS ASPECTES SEGÜENTS

\* Escala de valoració: 1=molt negatiu; 7=molt positiu; NS/NC

\* No responen aquest apartat els que han contestat “No, era estudiant a temps complet o vaig treballar en alguna feina intermitent” de la pregunta A1 i els que han contestat “No vaig treballar o ho vaig fer en alguna feina intermitent” de la pregunta A2 i “No he treballat” de la pregunta C1. Qui ha contestat “Sí” a la pregunta C1 no respon a “Desenvolupament de nous projectes...”, Assumpció de noves funcions o responsabilitats... i Assumpció d'un rol clau...”

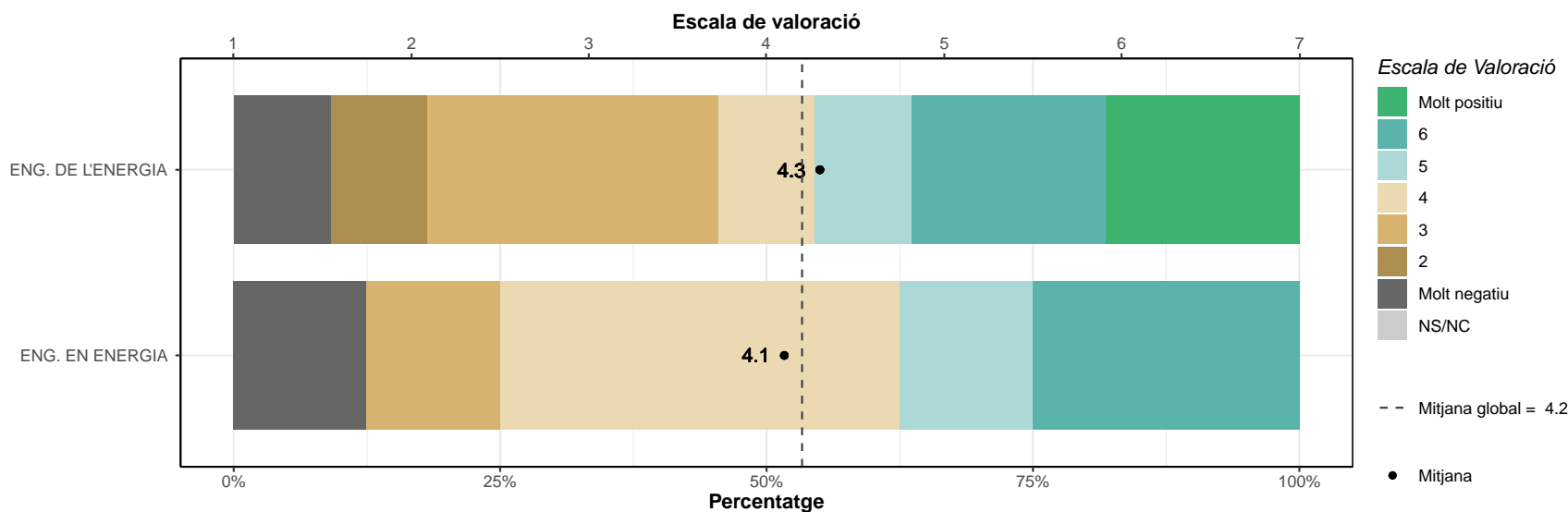
Augment de les oportunitats de feina (canvi d'empresa o d'institució, canvi d'ocupació, etc).

	1		2		3		4		5		6		7		NS/NC		Mitjana	Desv. Tipus
	n	%	n	%	n	%	n	%	n	%	n	%	n	%	n	%		
ENG. DE L'ENERGIA	0	0	1	9.1	0	0	2	18.2	5	45.5	2	18.2	1	9.1	0	0	4.9	1.3
ENG. EN ENERGIA	0	0	1	12.5	1	12.5	2	25	2	25	2	25	0	0	0	0	4.4	1.41
TOTAL	0	0	2	10.5	1	5.3	4	21.1	7	36.8	4	21.1	1	5.3	0	0	4.7	1.34



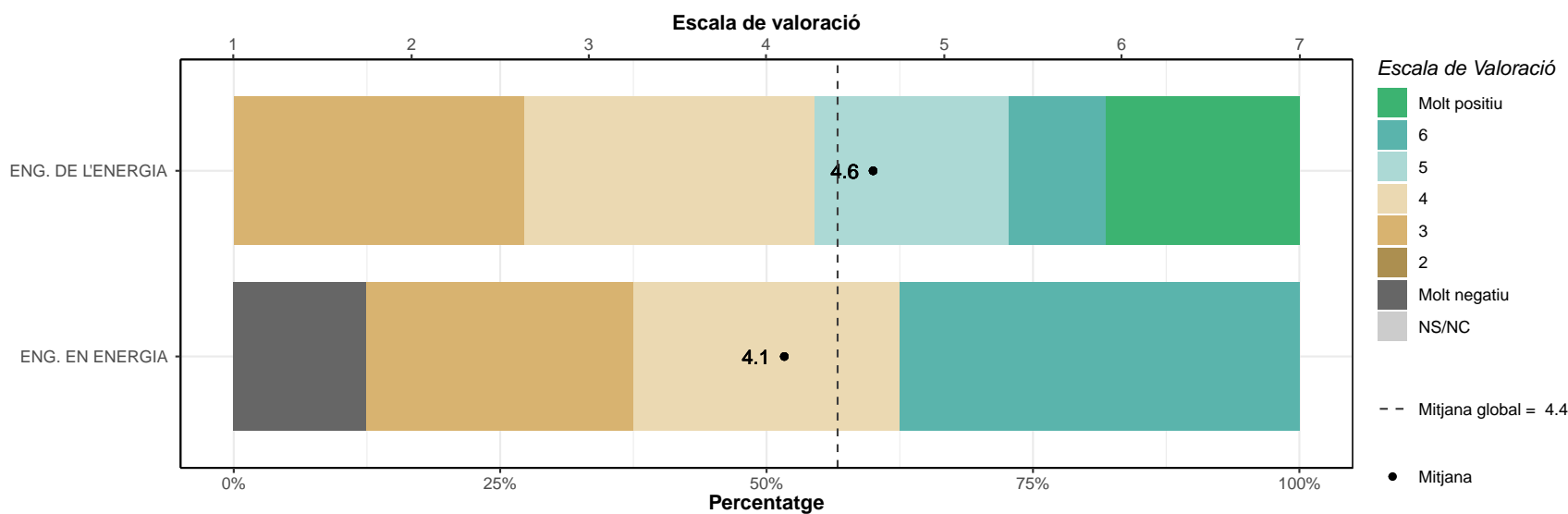
**Assumpció de noves funcions o responsabilitats diferents de les que ja desenvolupàveu.**

	1		2		3		4		5		6		7		NS/NC		Mitjana	Desv. Tipus
	n	%	n	%	n	%	n	%	n	%	n	%	n	%	n	%		
ENG. DE L'ENERGIA	1	9.1	1	9.1	3	27.3	1	9.1	1	9.1	2	18.2	2	18.2	0	0	4.3	2.05
ENG. EN ENERGIA	1	12.5	0	0	1	12.5	3	37.5	1	12.5	2	25	0	0	0	0	4.1	1.64
TOTAL	2	10.5	1	5.3	4	21.1	4	21.1	2	10.5	4	21.1	2	10.5	0	0	4.2	1.84



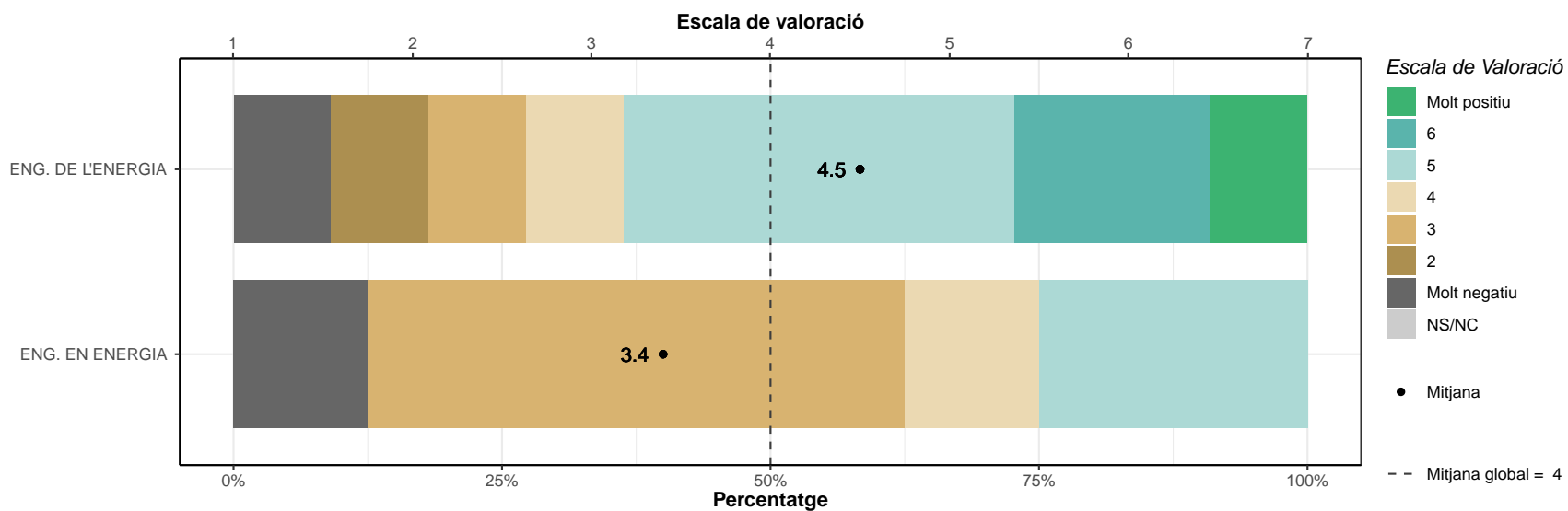
**Desenvolupament de nous projectes o productes, noves línies d'acció, estratègies, etc.**

	1		2		3		4		5		6		7		NS/NC		Mitjana	Desv. Tipus
	n	%	n	%	n	%	n	%	n	%	n	%	n	%	n	%		
ENG. DE L'ENERGIA	0	0	0	0	3	27.3	3	27.3	2	18.2	1	9.1	2	18.2	0	0	4.6	1.5
ENG. EN ENERGIA	1	12.5	0	0	2	25	2	25	0	0	3	37.5	0	0	0	0	4.1	1.81
TOTAL	1	5.3	0	0	5	26.3	5	26.3	2	10.5	4	21.1	2	10.5	0	0	4.4	1.61



**Assumpció d'un rol clau en la presa de decisions que puguin tenir impacte directe en el negoci.**

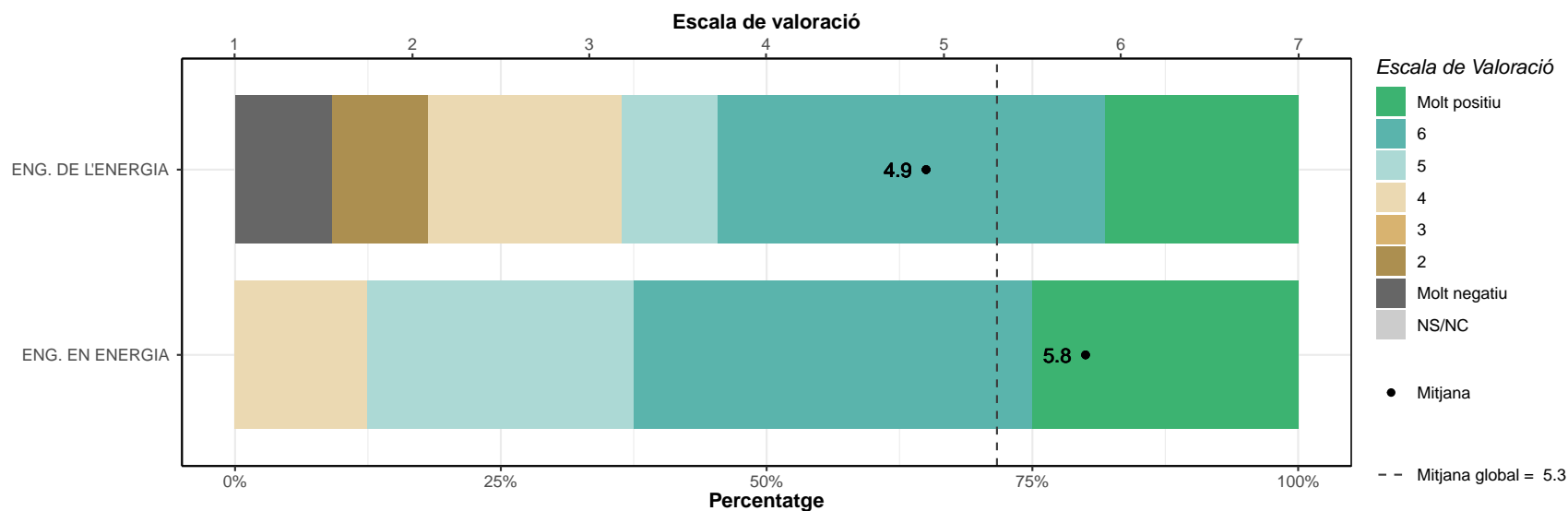
	1		2		3		4		5		6		7		NS/NC		Mitjana	Desv. Tipus
	n	%	n	%	n	%	n	%	n	%	n	%	n	%	n	%		
ENG. DE L'ENERGIA	1	9.1	1	9.1	1	9.1	1	9.1	4	36.4	2	18.2	1	9.1	0	0	4.5	1.81
ENG. EN ENERGIA	1	12.5	0	0	4	50	1	12.5	2	25	0	0	0	0	0	0	3.4	1.3
TOTAL	2	10.5	1	5.3	5	26.3	2	10.5	6	31.6	2	10.5	1	5.3	0	0	4	1.67





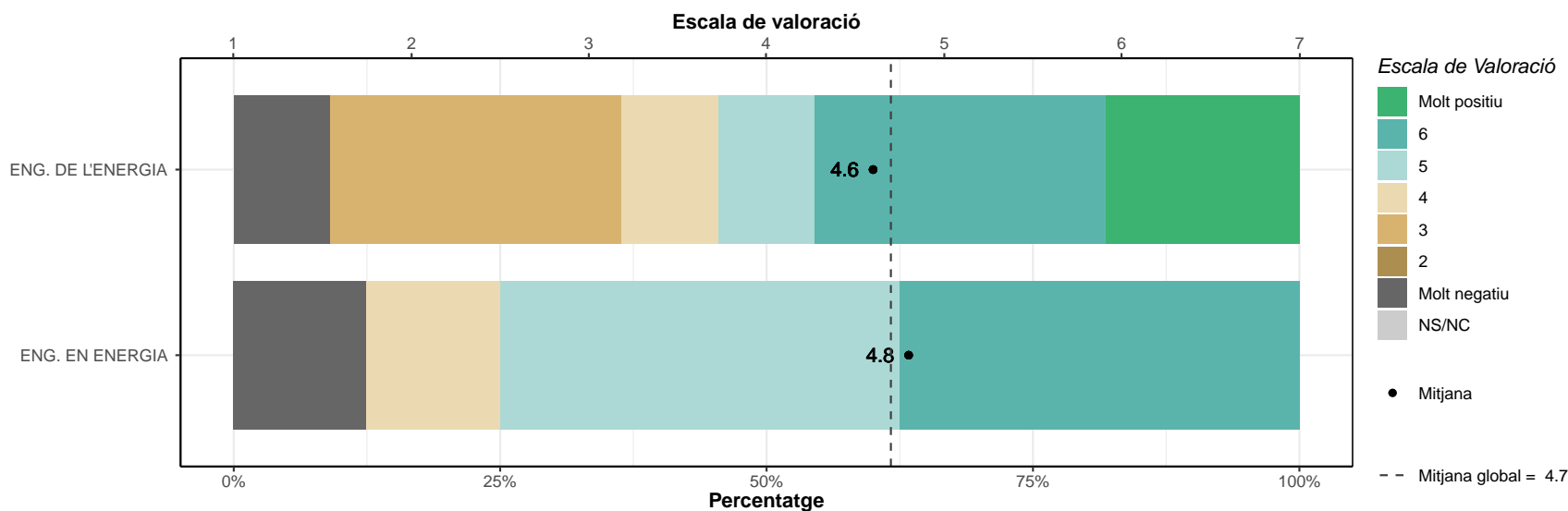
**Enriquiment o enfortiment de la formació acadèmica/professional/tècnica.**

	1		2		3		4		5		6		7		NS/NC		Mitjana	Desv. Tipus
	n	%	n	%	n	%	n	%	n	%	n	%	n	%	n	%		
ENG. DE L'ENERGIA	1	9.1	1	9.1	0	0	2	18.2	1	9.1	4	36.4	2	18.2	0	0	4.9	1.97
ENG. EN ENERGIA	0	0	0	0	0	0	1	12.5	2	25	3	37.5	2	25	0	0	5.8	1.04
TOTAL	1	5.3	1	5.3	0	0	3	15.8	3	15.8	7	36.8	4	21.1	0	0	5.3	1.66



Possibilitat d'establir contactes o xarxes amb persones o amb institucions (networking).

	1		2		3		4		5		6		7		NS/NC		Mitjana	Desv. Tipus
	n	%	n	%	n	%	n	%	n	%	n	%	n	%	n	%		
ENG. DE L'ENERGIA	1	9.1	0	0	3	27.3	1	9.1	1	9.1	3	27.3	2	18.2	0	0	4.6	1.96
ENG. EN ENERGIA	1	12.5	0	0	0	0	1	12.5	3	37.5	3	37.5	0	0	0	0	4.8	1.67
TOTAL	2	10.5	0	0	3	15.8	2	10.5	4	21.1	6	31.6	2	10.5	0	0	4.7	1.8



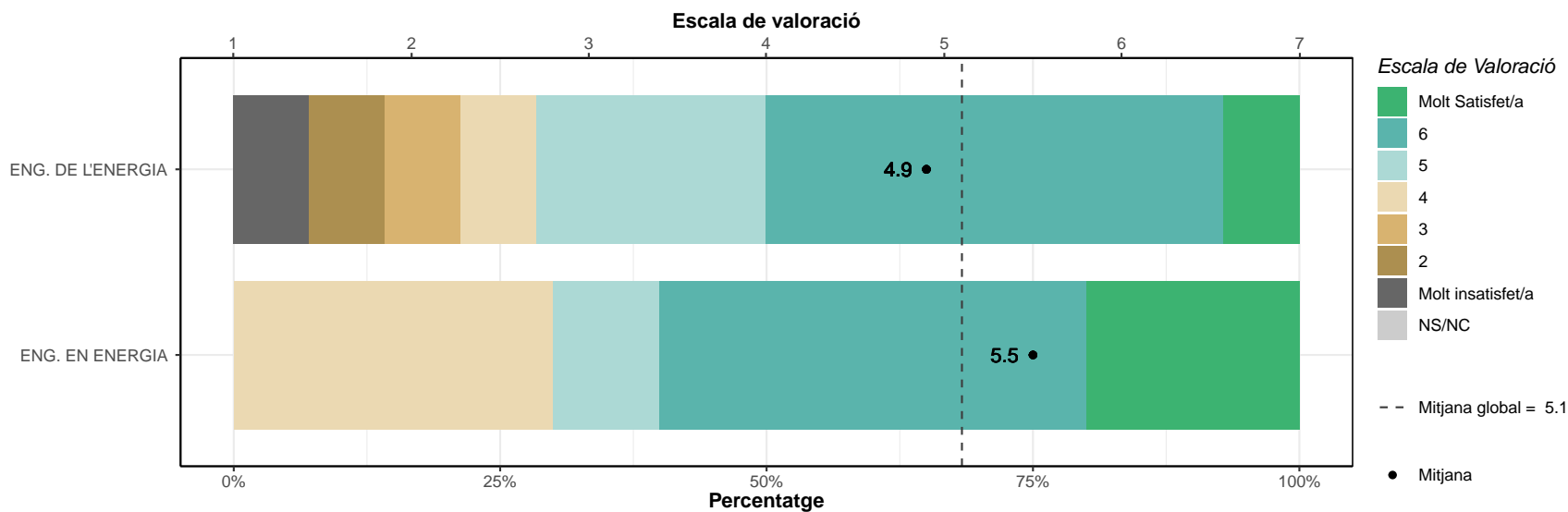
## H: COMPETÈNCIES DESENVOLUPADES EN EL MÀSTER

\* Escala de valoració: 1=molt insatisfet/a; 7=molt satisfet/a; NS/NC

### H1. Valoració del nivell de formació rebuda al màster

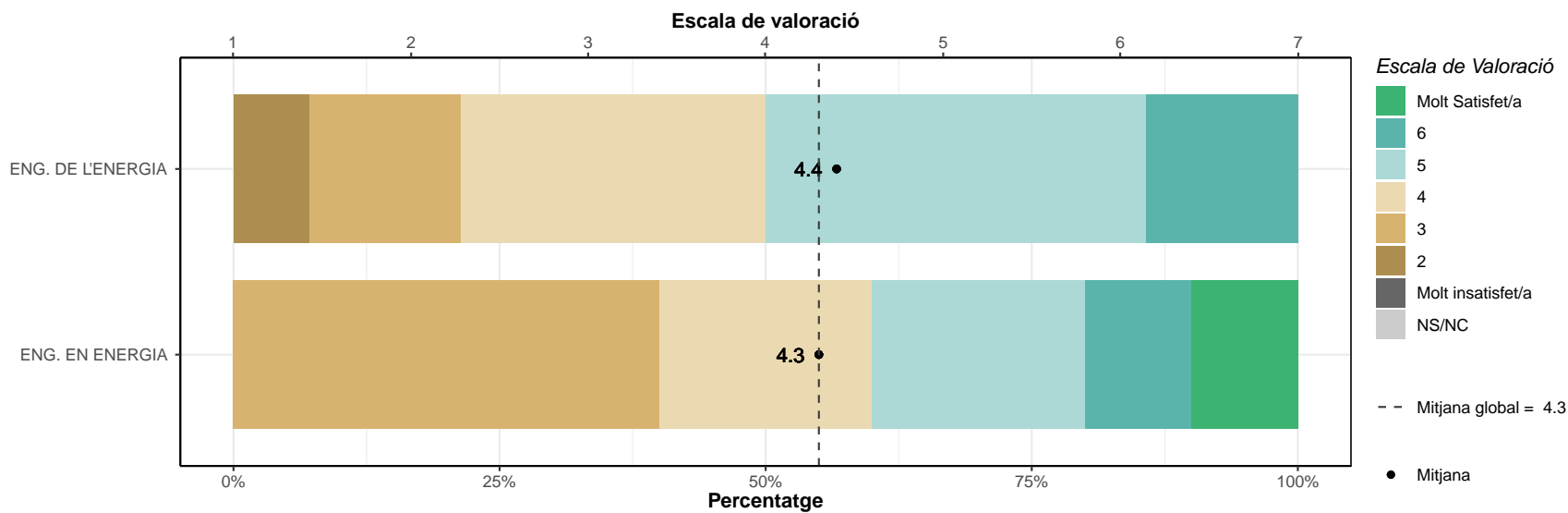
#### Formació teòrica.

	1		2		3		4		5		6		7		NS/NC		Mitjana	Desv. Tipus
	n	%	n	%	n	%	n	%	n	%	n	%	n	%	n	%		
ENG. DE L'ENERGIA	1	7.1	1	7.1	1	7.1	1	7.1	3	21.4	6	42.9	1	7.1	0	0	4.9	1.75
ENG. EN ENERGIA	0	0	0	0	0	0	3	30	1	10	4	40	2	20	0	0	5.5	1.18
TOTAL	1	4.2	1	4.2	1	4.2	4	16.7	4	16.7	10	41.7	3	12.5	0	0	5.1	1.54



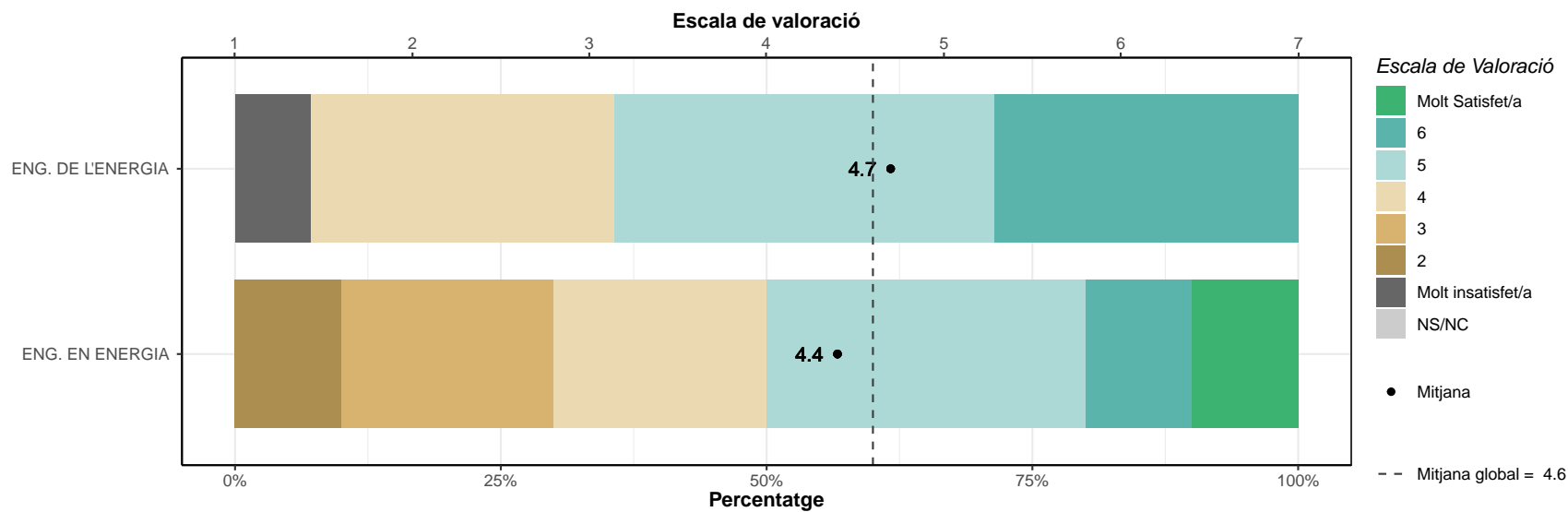
**Formació pràctica.**

	1		2		3		4		5		6		7		NS/NC		Mitjana	Desv. Tipus
	n	%	n	%	n	%	n	%	n	%	n	%	n	%	n	%		
ENG. DE L'ENERGIA	0	0	1	7.1	2	14.3	4	28.6	5	35.7	2	14.3	0	0	0	0	4.4	1.15
ENG. EN ENERGIA	0	0	0	0	4	40	2	20	2	20	1	10	1	10	0	0	4.3	1.42
TOTAL	0	0	1	4.2	6	25	6	25	7	29.2	3	12.5	1	4.2	0	0	4.3	1.24



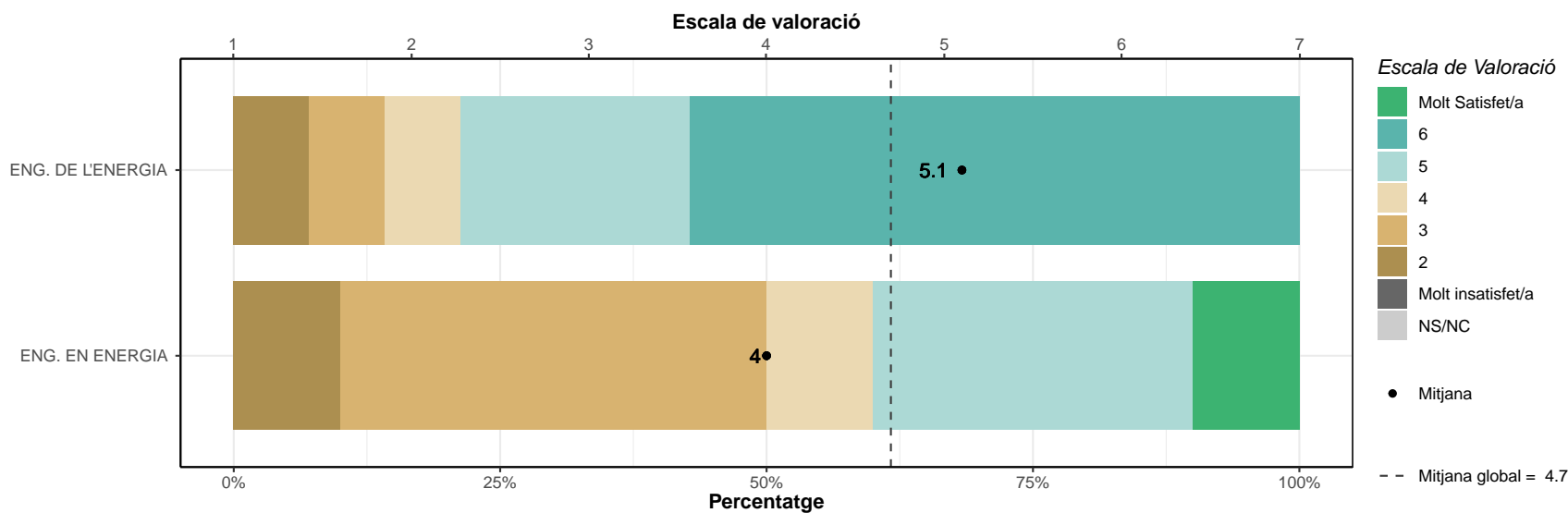
**Desenvolupament de la capacitat en comunicació oral i escrita.**

	1		2		3		4		5		6		7		NS/NC		Mitjana	Desv. Tipus
	n	%	n	%	n	%	n	%	n	%	n	%	n	%	n	%		
ENG. DE L'ENERGIA	1	7.1	0	0	0	0	4	28.6	5	35.7	4	28.6	0	0	0	0	4.7	1.33
ENG. EN ENERGIA	0	0	1	10	2	20	2	20	3	30	1	10	1	10	0	0	4.4	1.51
TOTAL	1	4.2	1	4.2	2	8.3	6	25	8	33.3	5	20.8	1	4.2	0	0	4.6	1.38



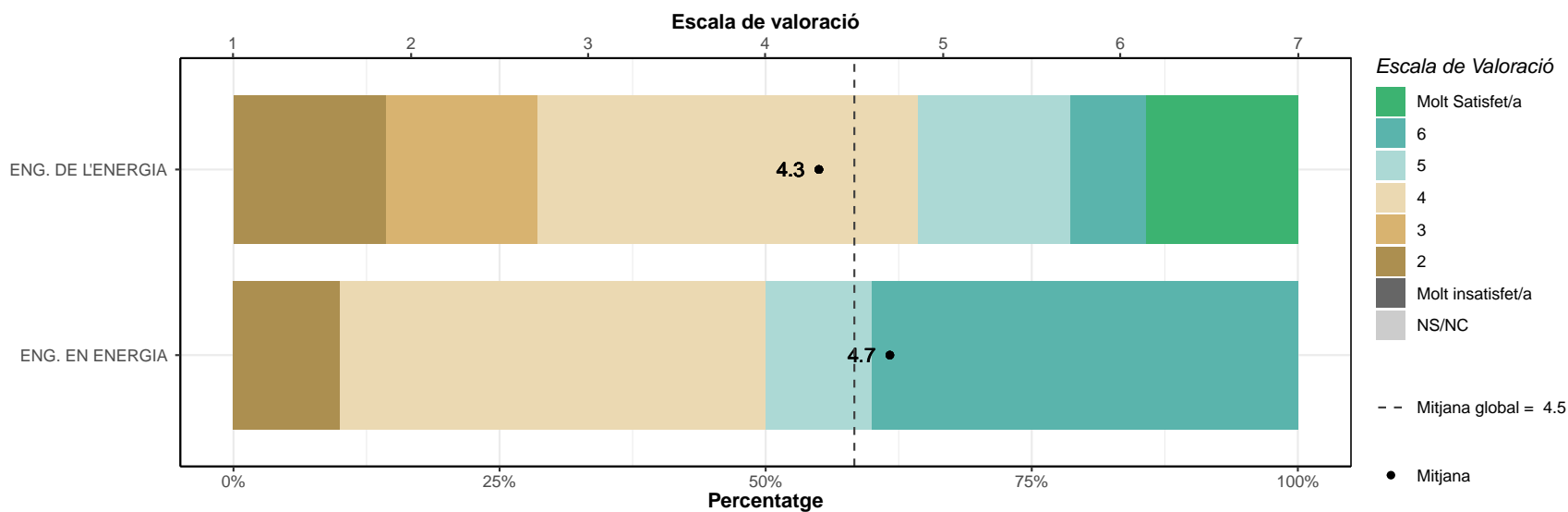
Treball en equips multidisciplinaris amb capacitat d'iniciativa i lideratge.

	1		2		3		4		5		6		7		NS/NC		Mitjana	Desv. Tipus
	n	%	n	%	n	%	n	%	n	%	n	%	n	%	n	%		
ENG. DE L'ENERGIA	0	0	1	7.1	1	7.1	1	7.1	3	21.4	8	57.1	0	0	0	0	5.1	1.29
ENG. EN ENERGIA	0	0	1	10	4	40	1	10	3	30	0	0	1	10	0	0	4	1.49
TOTAL	0	0	2	8.3	5	20.8	2	8.3	6	25	8	33.3	1	4.2	0	0	4.7	1.46



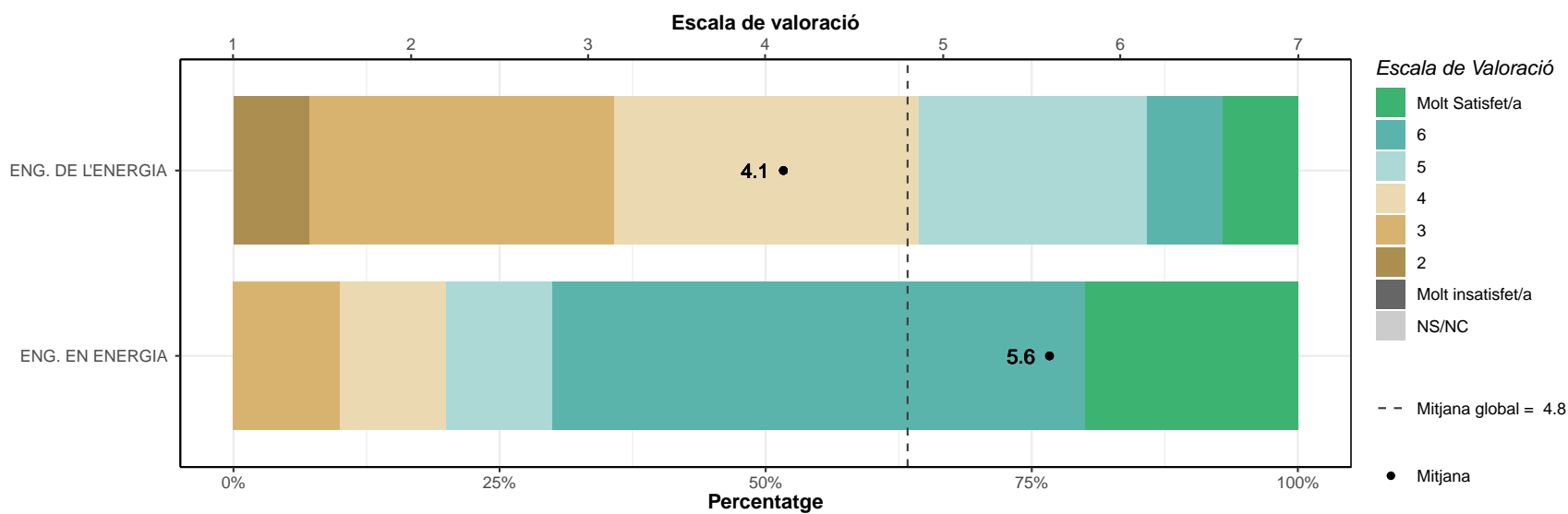
**Resolució de problemes i presa de decisions en entorns nous o poc coneguts.**

	1		2		3		4		5		6		7		NS/NC		Mitjana	Desv. Tipus
	n	%	n	%	n	%	n	%	n	%	n	%	n	%	n	%		
ENG. DE L'ENERGIA	0	0	2	14.3	2	14.3	5	35.7	2	14.3	1	7.1	2	14.3	0	0	4.3	1.59
ENG. EN ENERGIA	0	0	1	10	0	0	4	40	1	10	4	40	0	0	0	0	4.7	1.34
TOTAL	0	0	3	12.5	2	8.3	9	37.5	3	12.5	5	20.8	2	8.3	0	0	4.5	1.47



**Desenvolupament del pensament crític.**

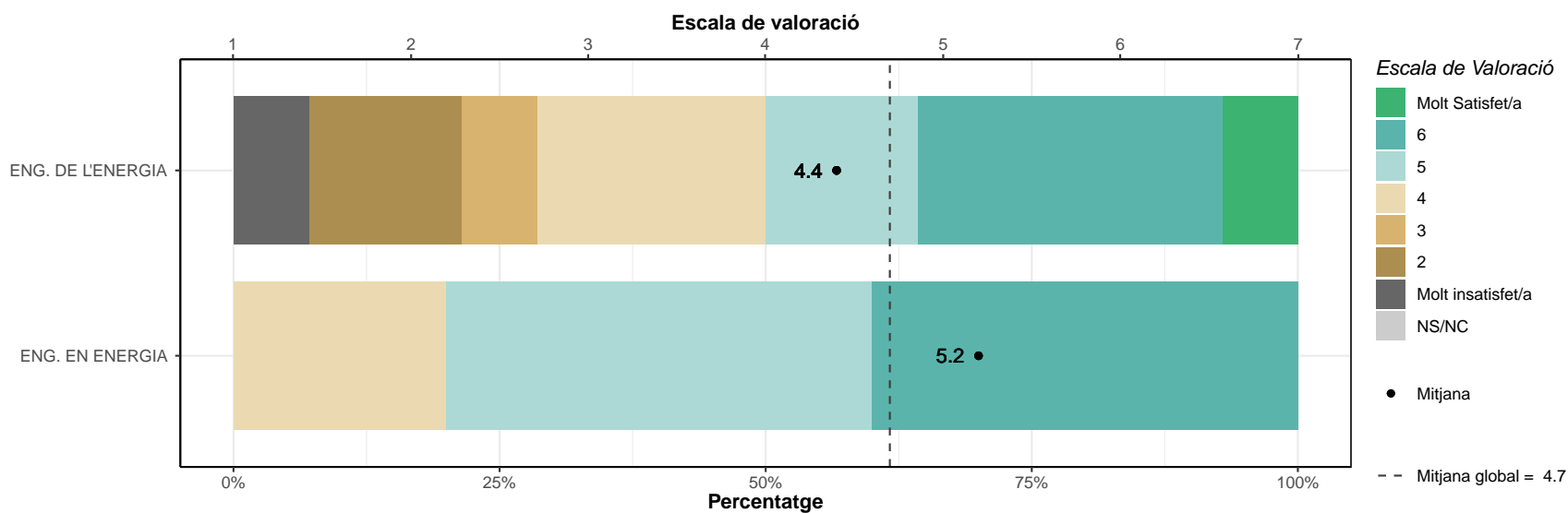
	1		2		3		4		5		6		7		NS/NC		Mitjana	Desv. Tipus
	n	%	n	%	n	%	n	%	n	%	n	%	n	%	n	%		
ENG. DE L'ENERGIA	0	0	1	7.1	4	28.6	4	28.6	3	21.4	1	7.1	1	7.1	0	0	4.1	1.35
ENG. EN ENERGIA	0	0	0	0	1	10	1	10	1	10	5	50	2	20	0	0	5.6	1.26
TOTAL	0	0	1	4.2	5	20.8	5	20.8	4	16.7	6	25	3	12.5	0	0	4.8	1.48





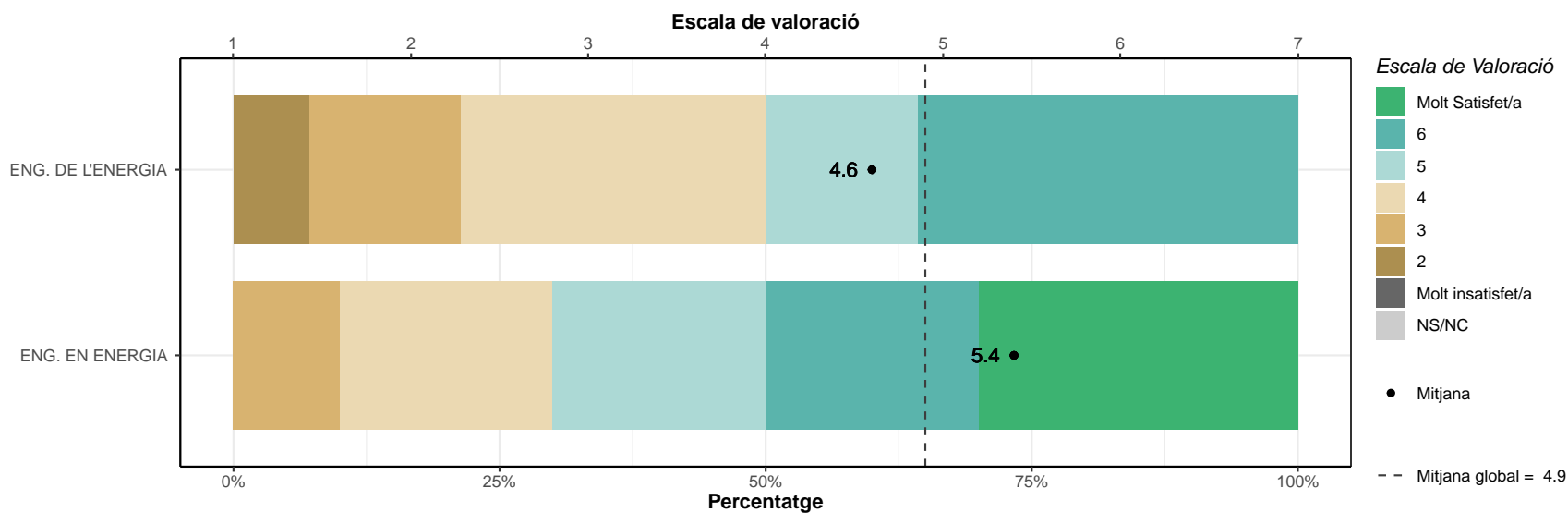
**Desenvolupament de la creativitat i la innovació.**

	1		2		3		4		5		6		7		NS/NC		Mitjana	Desv. Tipus
	n	%	n	%	n	%	n	%	n	%	n	%	n	%	n	%		
ENG. DE L'ENERGIA	1	7.1	2	14.3	1	7.1	3	21.4	2	14.3	4	28.6	1	7.1	0	0	4.4	1.82
ENG. EN ENERGIA	0	0	0	0	0	0	2	20	4	40	4	40	0	0	0	0	5.2	0.79
TOTAL	1	4.2	2	8.3	1	4.2	5	20.8	6	25	8	33.3	1	4.2	0	0	4.7	1.52



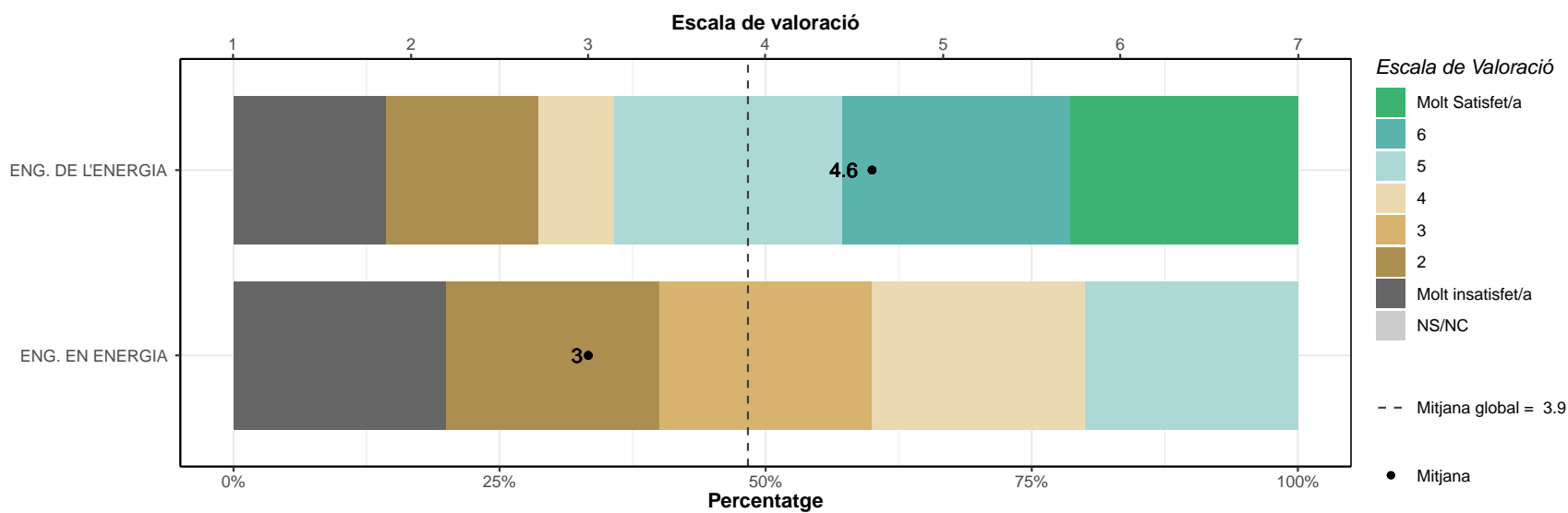
**Desenvolupament de la capacitat en documentació i identificació de fonts i recursos.**

	1		2		3		4		5		6		7		NS/NC		Mitjana	Desv. Tipus
	n	%	n	%	n	%	n	%	n	%	n	%	n	%	n	%		
ENG. DE L'ENERGIA	0	0	1	7.1	2	14.3	4	28.6	2	14.3	5	35.7	0	0	0	0	4.6	1.34
ENG. EN ENERGIA	0	0	0	0	1	10	2	20	2	20	2	20	3	30	0	0	5.4	1.43
TOTAL	0	0	1	4.2	3	12.5	6	25	4	16.7	7	29.2	3	12.5	0	0	4.9	1.41



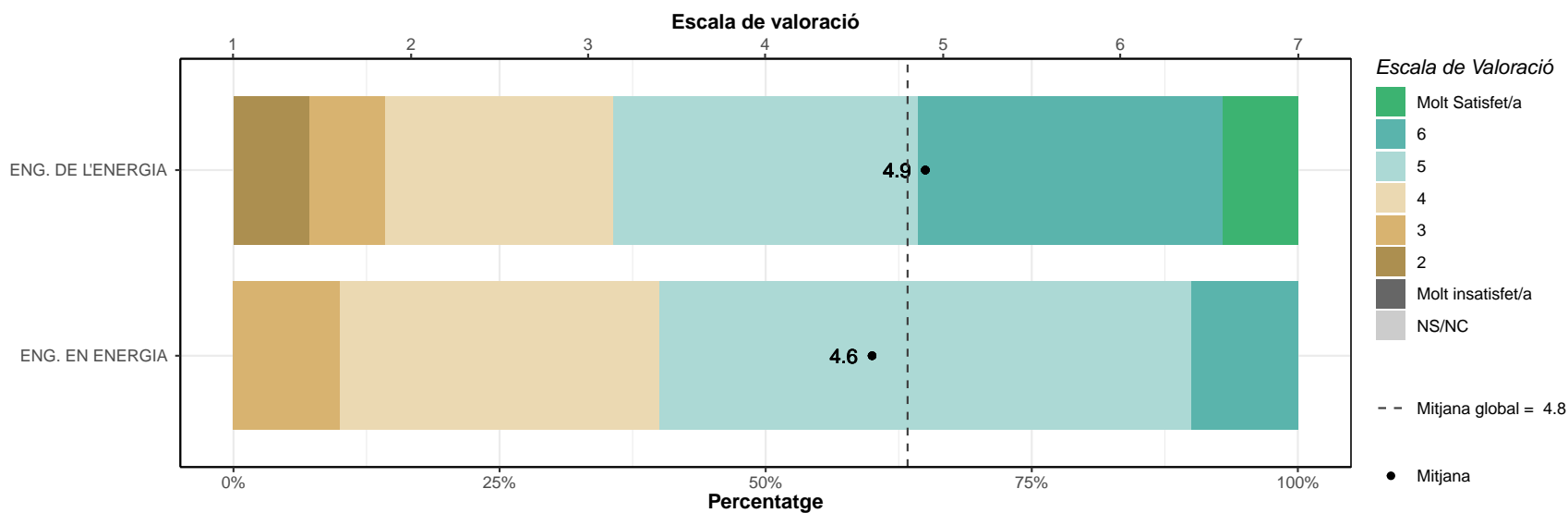
Anglès.

	1		2		3		4		5		6		7		NS/NC		Mitjana	Desv. Tipus
	n	%	n	%	n	%	n	%	n	%	n	%	n	%	n	%		
ENG. DE L'ENERGIA	2	14.3	2	14.3	0	0	1	7.1	3	21.4	3	21.4	3	21.4	0	0	4.6	2.21
ENG. EN ENERGIA	2	20	2	20	2	20	2	20	2	20	0	0	0	0	0	0	3	1.49
TOTAL	4	16.7	4	16.7	2	8.3	3	12.5	5	20.8	3	12.5	3	12.5	0	0	3.9	2.06



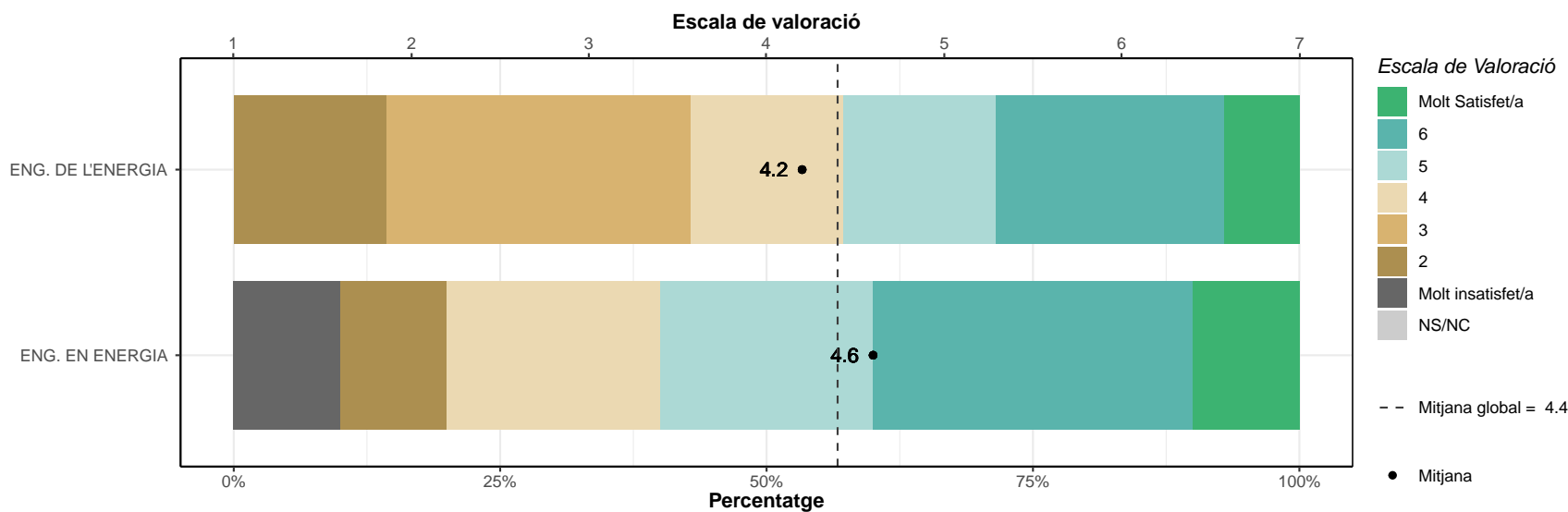
**Autoavaluació professional i aprenentatge continu.**

	1		2		3		4		5		6		7		NS/NC		Mitjana	Desv. Tipus		
	n	%	n	%	n	%	n	%	n	%	n	%	n	%	n	%				
ENG. DE L'ENERGIA	0	0	1	7.1	1	7.1	3	21.4	4	28.6	4	28.6	1	7.1	0	0	0	0	4.9	1.35
ENG. EN ENERGIA	0	0	0	0	1	10	3	30	5	50	1	10	0	0	0	0	0	0	4.6	0.84
TOTAL	0	0	1	4.2	2	8.3	6	25	9	37.5	5	20.8	1	4.2	0	0	0	0	4.8	1.15



**Responsabilitat ètica i social en l'actuació professional.**

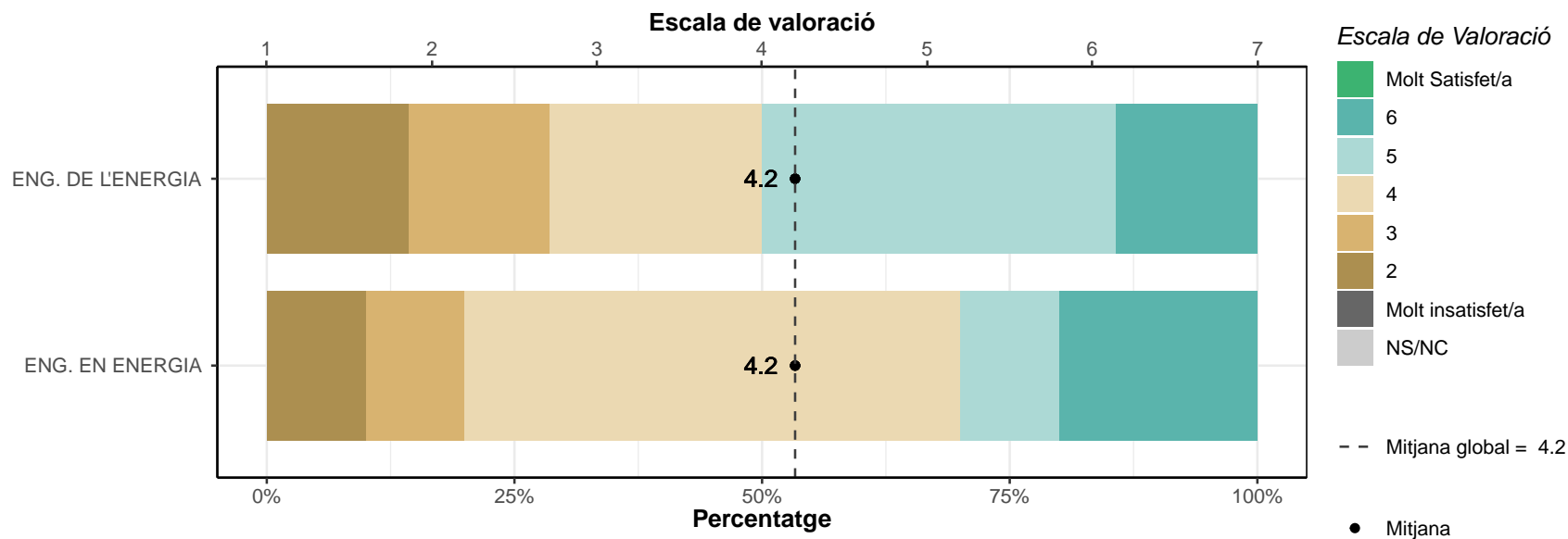
	1		2		3		4		5		6		7		NS/NC		Mitjana	Desv. Tipus
	n	%	n	%	n	%	n	%	n	%	n	%	n	%	n	%		
ENG. DE L'ENERGIA	0	0	2	14.3	4	28.6	2	14.3	2	14.3	3	21.4	1	7.1	0	0	4.2	1.63
ENG. EN ENERGIA	1	10	1	10	0	0	2	20	2	20	3	30	1	10	0	0	4.6	1.9
TOTAL	1	4.2	3	12.5	4	16.7	4	16.7	4	16.7	6	25	2	8.3	0	0	4.4	1.71



## H2. Valoració de la utilitat de la formació rebuda al màster en el vostre lloc de treball:

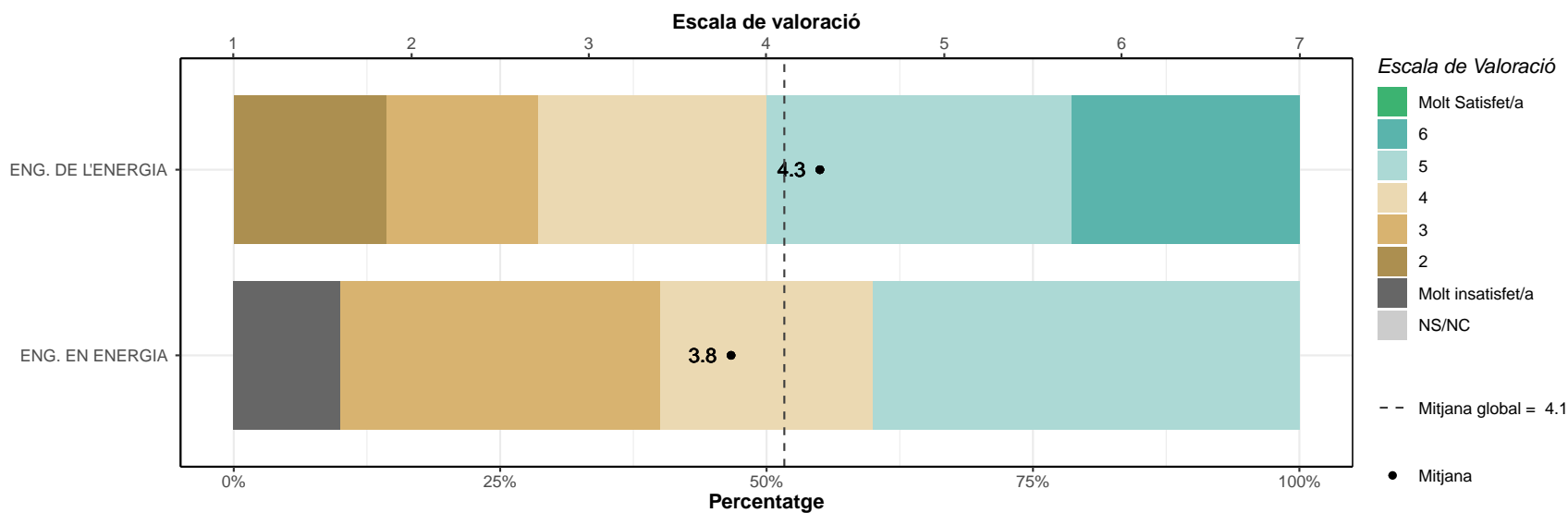
### Formació teòrica.

	1		2		3		4		5		6		7		NS/NC		Mitjana	Desv. Tipus
	n	%	n	%	n	%	n	%	n	%	n	%	n	%	n	%		
ENG. DE L'ENERGIA	0	0	2	14.3	2	14.3	3	21.4	5	35.7	2	14.3	0	0	0	0	4.2	1.31
ENG. EN ENERGIA	0	0	1	10	1	10	5	50	1	10	2	20	0	0	0	0	4.2	1.23
TOTAL	0	0	3	12.5	3	12.5	8	33.3	6	25	4	16.7	0	0	0	0	4.2	1.25



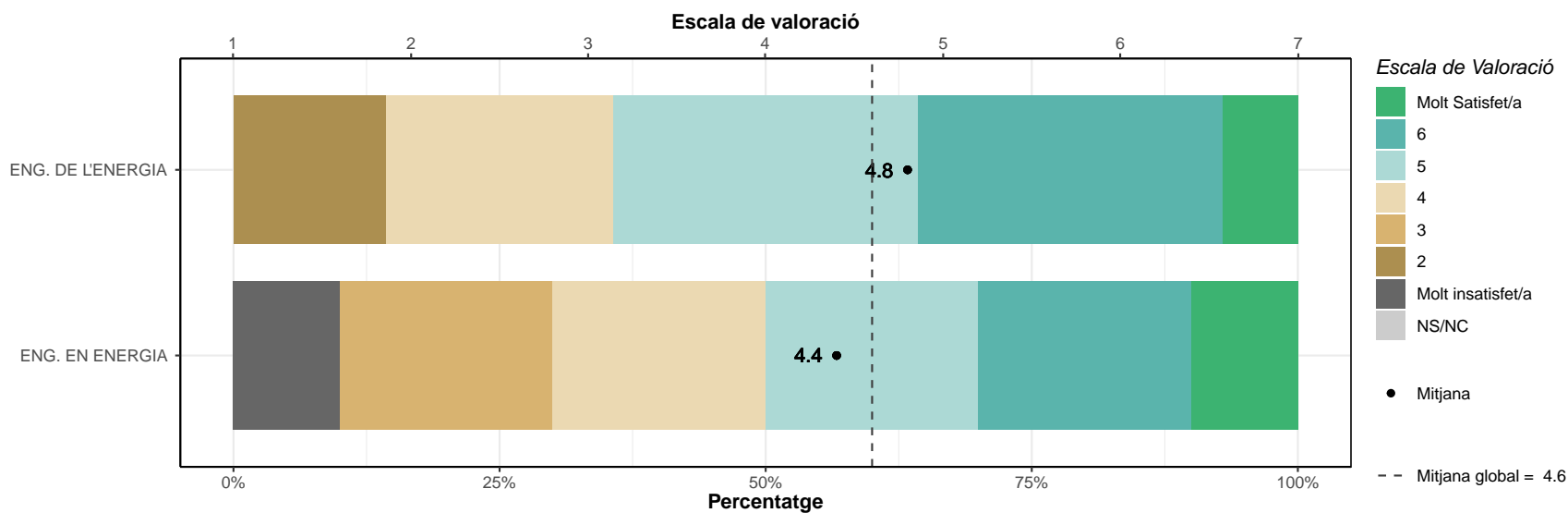
**Formació pràctica.**

	1		2		3		4		5		6		7		NS/NC		Mitjana	Desv. Tipus
	n	%	n	%	n	%	n	%	n	%	n	%	n	%	n	%		
ENG. DE L'ENERGIA	0	0	2	14.3	2	14.3	3	21.4	4	28.6	3	21.4	0	0	0	0	4.3	1.38
ENG. EN ENERGIA	1	10	0	0	3	30	2	20	4	40	0	0	0	0	0	0	3.8	1.32
TOTAL	1	4.2	2	8.3	5	20.8	5	20.8	8	33.3	3	12.5	0	0	0	0	4.1	1.35



**Desenvolupament de la capacitat en comunicació oral i escrita.**

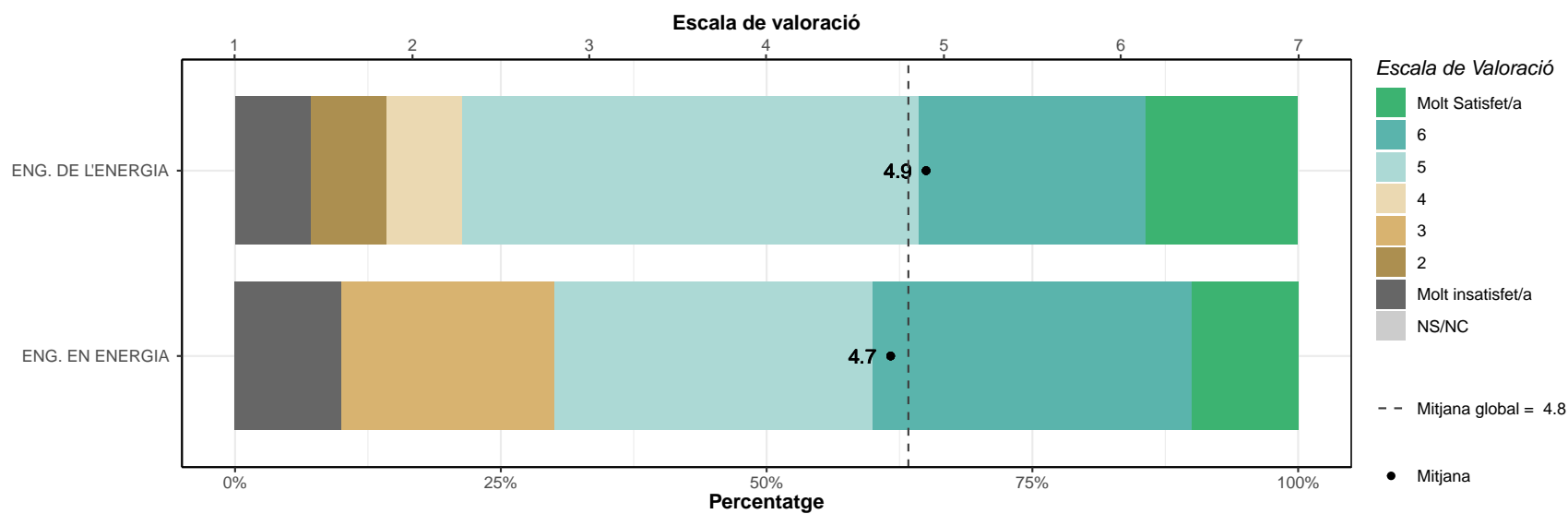
	1		2		3		4		5		6		7		NS/NC		Mitjana	Desv. Tipus
	n	%	n	%	n	%	n	%	n	%	n	%	n	%	n	%		
ENG. DE L'ENERGIA	0	0	2	14.3	0	0	3	21.4	4	28.6	4	28.6	1	7.1	0	0	4.8	1.48
ENG. EN ENERGIA	1	10	0	0	2	20	2	20	2	20	2	20	1	10	0	0	4.4	1.78
TOTAL	1	4.2	2	8.3	2	8.3	5	20.8	6	25	6	25	2	8.3	0	0	4.6	1.58





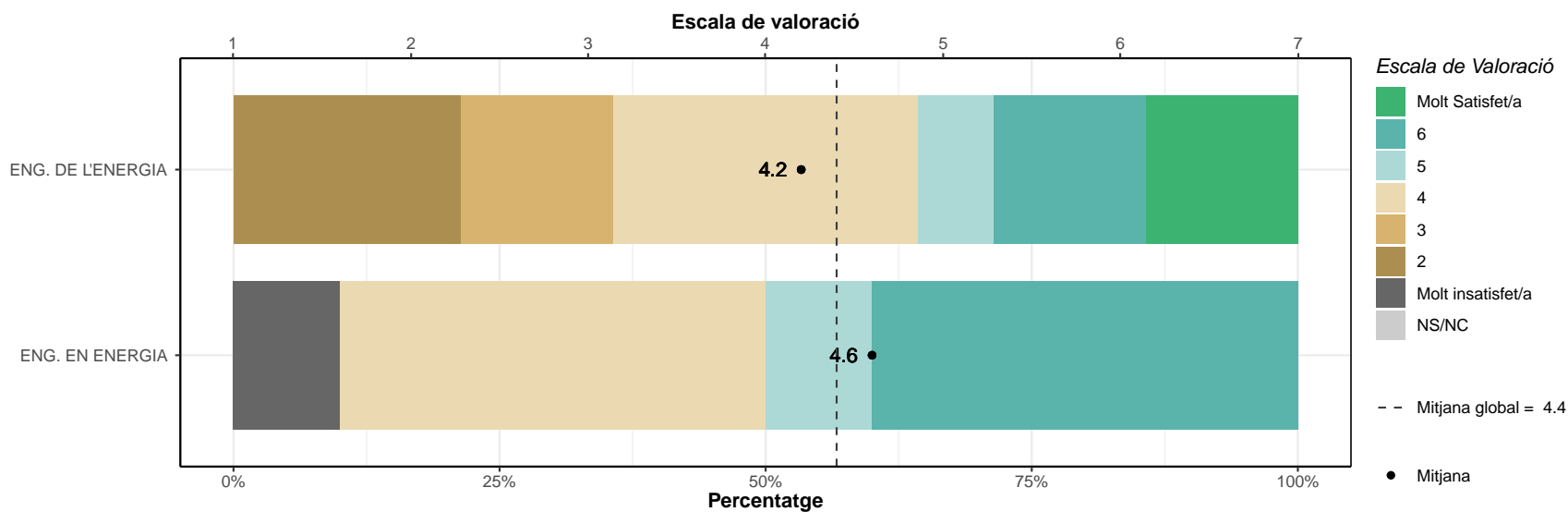
Treball en equips multidisciplinaris amb capacitat d'iniciativa i lideratge.

	1		2		3		4		5		6		7		NS/NC		Mitjana	Desv. Tipus
	n	%	n	%	n	%	n	%	n	%	n	%	n	%	n	%		
ENG. DE L'ENERGIA	1	7.1	1	7.1	0	0	1	7.1	6	42.9	3	21.4	2	14.3	0	0	4.9	1.69
ENG. EN ENERGIA	1	10	0	0	2	20	0	0	3	30	3	30	1	10	0	0	4.7	1.83
TOTAL	2	8.3	1	4.2	2	8.3	1	4.2	9	37.5	6	25	3	12.5	0	0	4.8	1.71



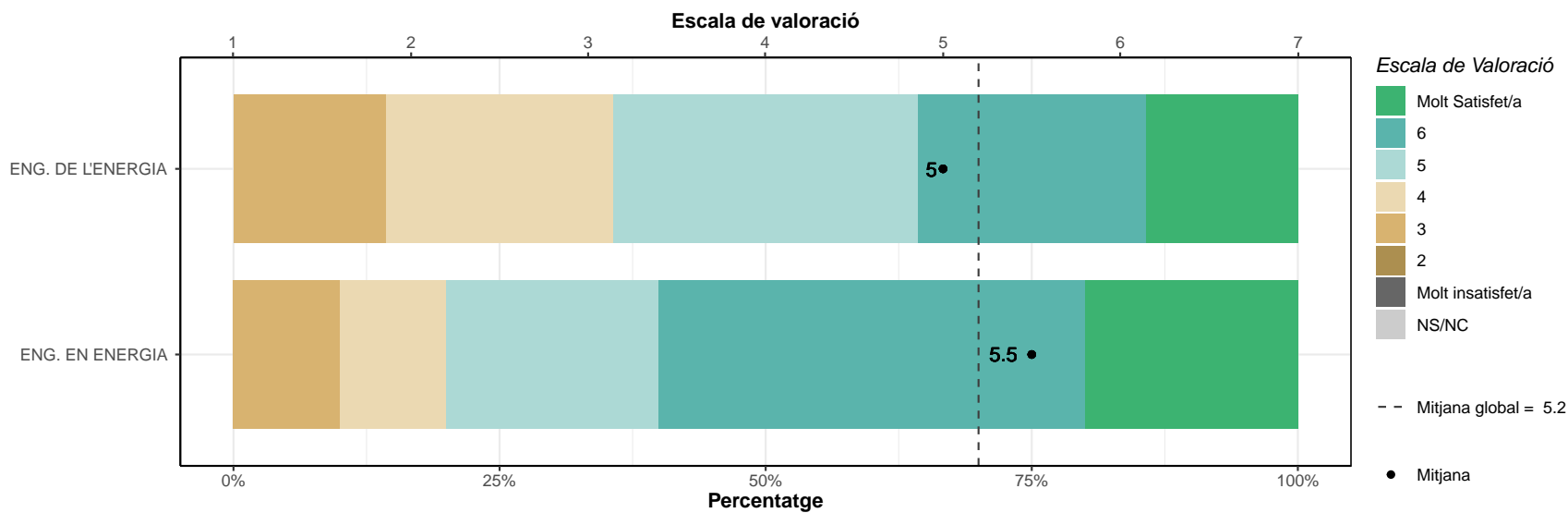
**Resolució de problemes i presa de decisions en entorns nous o poc coneguts.**

	1		2		3		4		5		6		7		NS/NC		Mitjana	Desv. Tipus
	n	%	n	%	n	%	n	%	n	%	n	%	n	%	n	%		
ENG. DE L'ENERGIA	0	0	3	21.4	2	14.3	4	28.6	1	7.1	2	14.3	2	14.3	0	0	4.2	1.76
ENG. EN ENERGIA	1	10	0	0	0	0	4	40	1	10	4	40	0	0	0	0	4.6	1.58
TOTAL	1	4.2	3	12.5	2	8.3	8	33.3	2	8.3	6	25	2	8.3	0	0	4.4	1.66



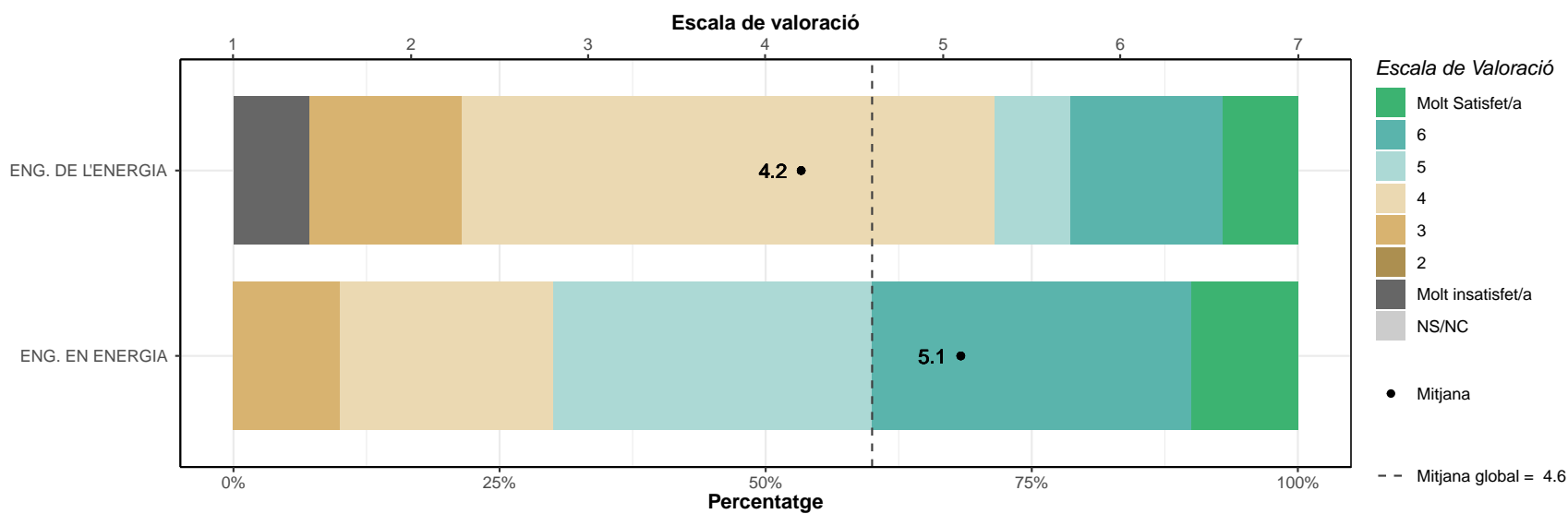
**Desenvolupament del pensament crític.**

	1		2		3		4		5		6		7		NS/NC		Mitjana	Desv. Tipus
	n	%	n	%	n	%	n	%	n	%	n	%	n	%	n	%		
ENG. DE L'ENERGIA	0	0	0	0	2	14.3	3	21.4	4	28.6	3	21.4	2	14.3	0	0	5	1.3
ENG. EN ENERGIA	0	0	0	0	1	10	1	10	2	20	4	40	2	20	0	0	5.5	1.27
TOTAL	0	0	0	0	3	12.5	4	16.7	6	25	7	29.2	4	16.7	0	0	5.2	1.28



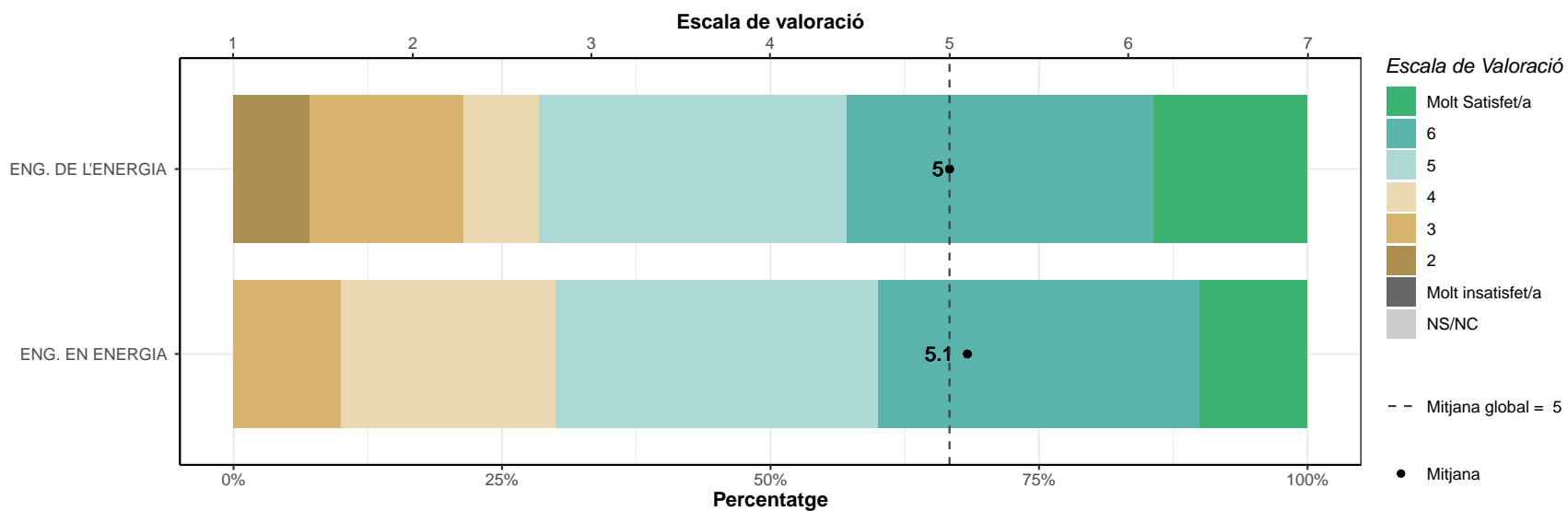
**Desenvolupament de la creativitat i la innovació.**

	1		2		3		4		5		6		7		NS/NC		Mitjana	Desv. Tipus
	n	%	n	%	n	%	n	%	n	%	n	%	n	%	n	%		
ENG. DE L'ENERGIA	1	7.1	0	0	2	14.3	7	50	1	7.1	2	14.3	1	7.1	0	0	4.2	1.48
ENG. EN ENERGIA	0	0	0	0	1	10	2	20	3	30	3	30	1	10	0	0	5.1	1.2
TOTAL	1	4.2	0	0	3	12.5	9	37.5	4	16.7	5	20.8	2	8.3	0	0	4.6	1.41



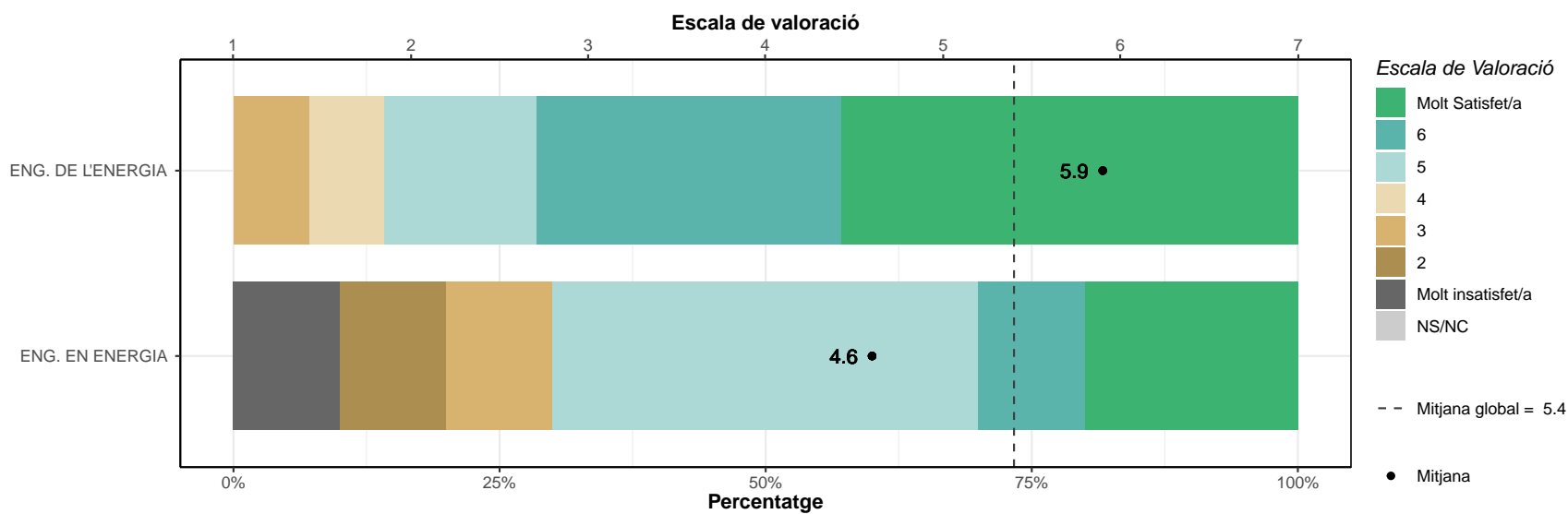
**Desenvolupament de la capacitat en documentació i identificació de fonts i recursos.**

	1		2		3		4		5		6		7		NS/NC		Mitjana	Desv. Tipus
	n	%	n	%	n	%	n	%	n	%	n	%	n	%	n	%		
ENG. DE L'ENERGIA	0	0	1	7.1	2	14.3	1	7.1	4	28.6	4	28.6	2	14.3	0	0	5	1.52
ENG. EN ENERGIA	0	0	0	0	1	10	2	20	3	30	3	30	1	10	0	0	5.1	1.2
TOTAL	0	0	1	4.2	3	12.5	3	12.5	7	29.2	7	29.2	3	12.5	0	0	5	1.37



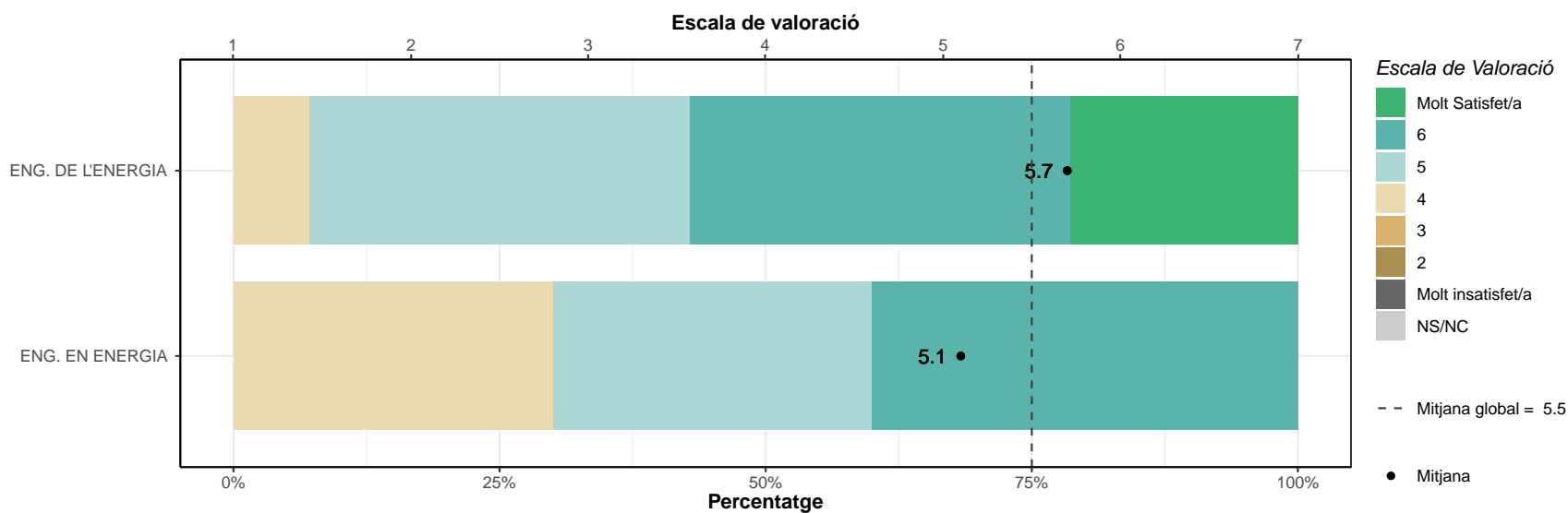
Anglès.

	1		2		3		4		5		6		7		NS/NC		Mitjana	Desv. Tipus
	n	%	n	%	n	%	n	%	n	%	n	%	n	%	n	%		
ENG. DE L'ENERGIA	0	0	0	0	1	7.1	1	7.1	2	14.3	4	28.6	6	42.9	0	0	5.9	1.27
ENG. EN ENERGIA	1	10	1	10	1	10	0	0	4	40	1	10	2	20	0	0	4.6	2.01
TOTAL	1	4.2	1	4.2	2	8.3	1	4.2	6	25	5	20.8	8	33.3	0	0	5.4	1.71



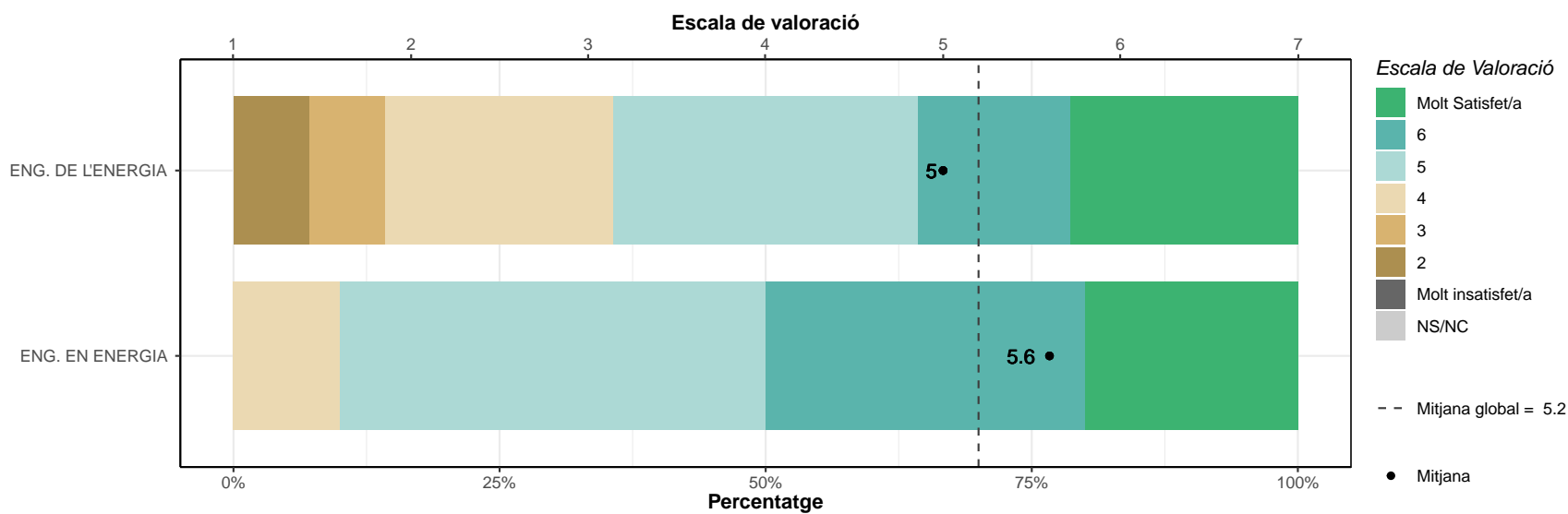
**Autoavaluació professional i aprenentatge continu.**

	1		2		3		4		5		6		7		NS/NC		Mitjana	Desv. Tipus
	n	%	n	%	n	%	n	%	n	%	n	%	n	%	n	%		
ENG. DE L'ENERGIA	0	0	0	0	0	0	1	7.1	5	35.7	5	35.7	3	21.4	0	0	5.7	0.91
ENG. EN ENERGIA	0	0	0	0	0	0	3	30	3	30	4	40	0	0	0	0	5.1	0.88
TOTAL	0	0	0	0	0	0	4	16.7	8	33.3	9	37.5	3	12.5	0	0	5.5	0.93



**Responsabilitat ètica i social en l'actuació professional.**

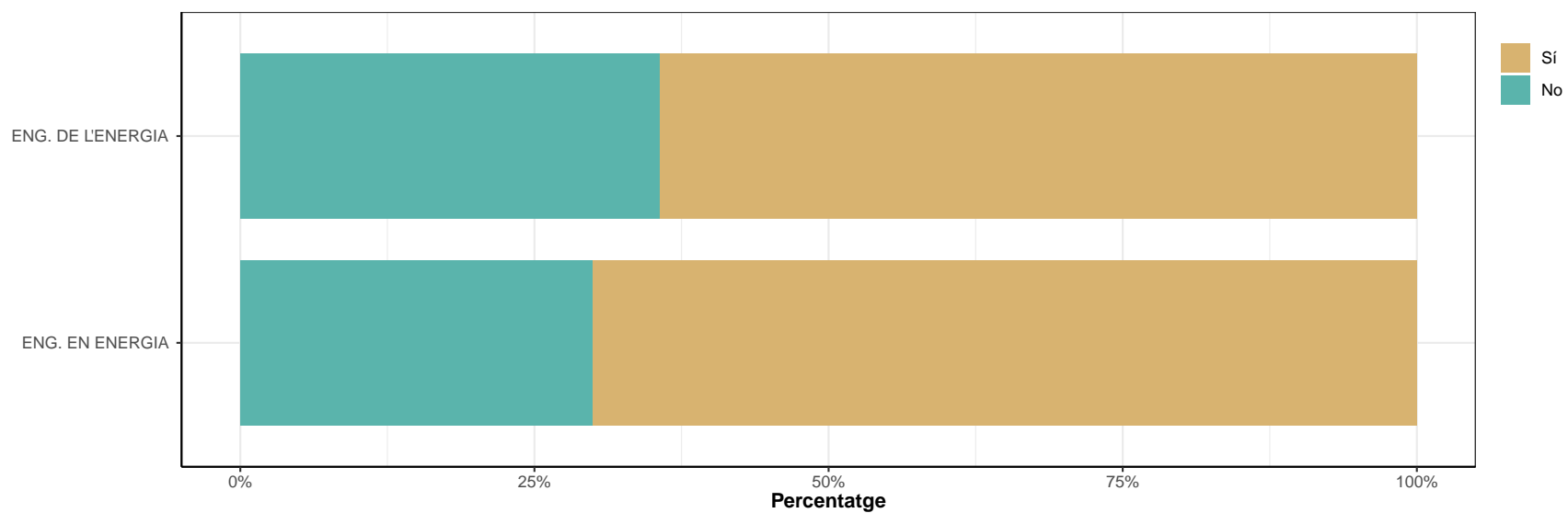
	1		2		3		4		5		6		7		NS/NC		Mitjana	Desv. Tipus
	n	%	n	%	n	%	n	%	n	%	n	%	n	%	n	%		
ENG. DE L'ENERGIA	0	0	1	7.1	1	7.1	3	21.4	4	28.6	2	14.3	3	21.4	0	0	5	1.52
ENG. EN ENERGIA	0	0	0	0	0	0	1	10	4	40	3	30	2	20	0	0	5.6	0.97
TOTAL	0	0	1	4.2	1	4.2	4	16.7	8	33.3	5	20.8	5	20.8	0	0	5.2	1.33





### H3. Si haguéssiu de començar de nou, triaríeu el mateix màster?

	No		Sí		Ns/Nc	
	n	%	n	%	n	%
ENG. DE L'ENERGIA	5	35.7	9	64.3	0	0
ENG. EN ENERGIA	3	30	7	70	0	0
TOTAL	8	33.3	16	66.7	0	0

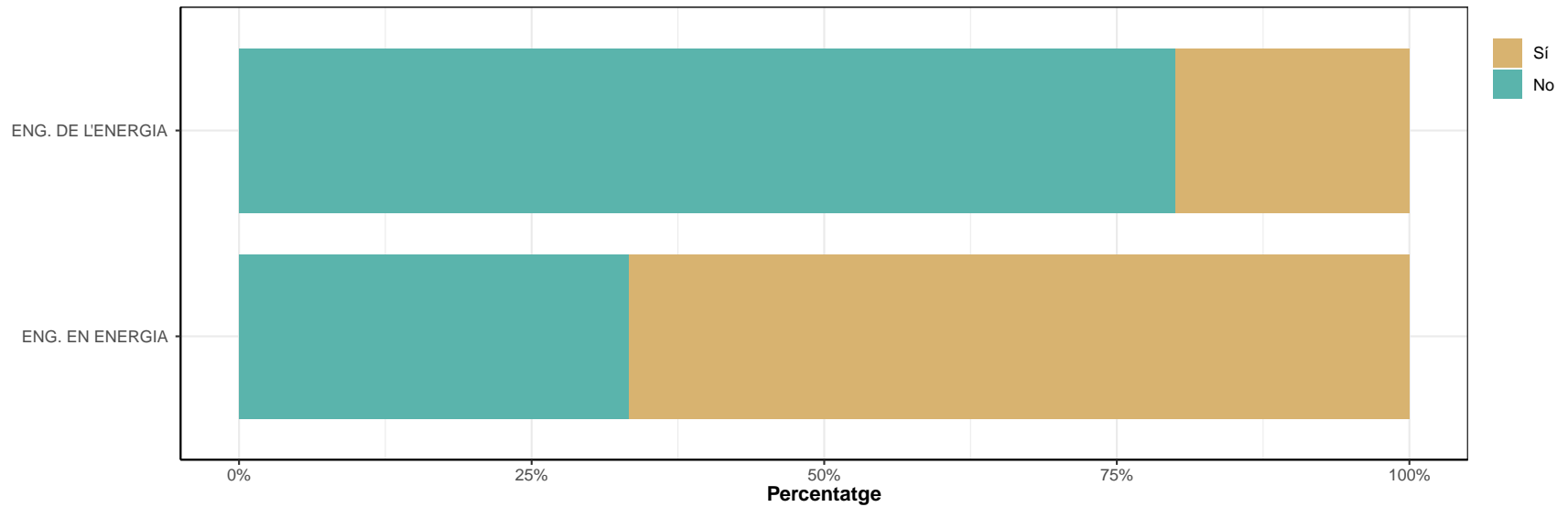


### H3.1 En cas que no, quin és el motiu?

\* Contesten els que han respost "NO" a la pregunta H3; multiresposta

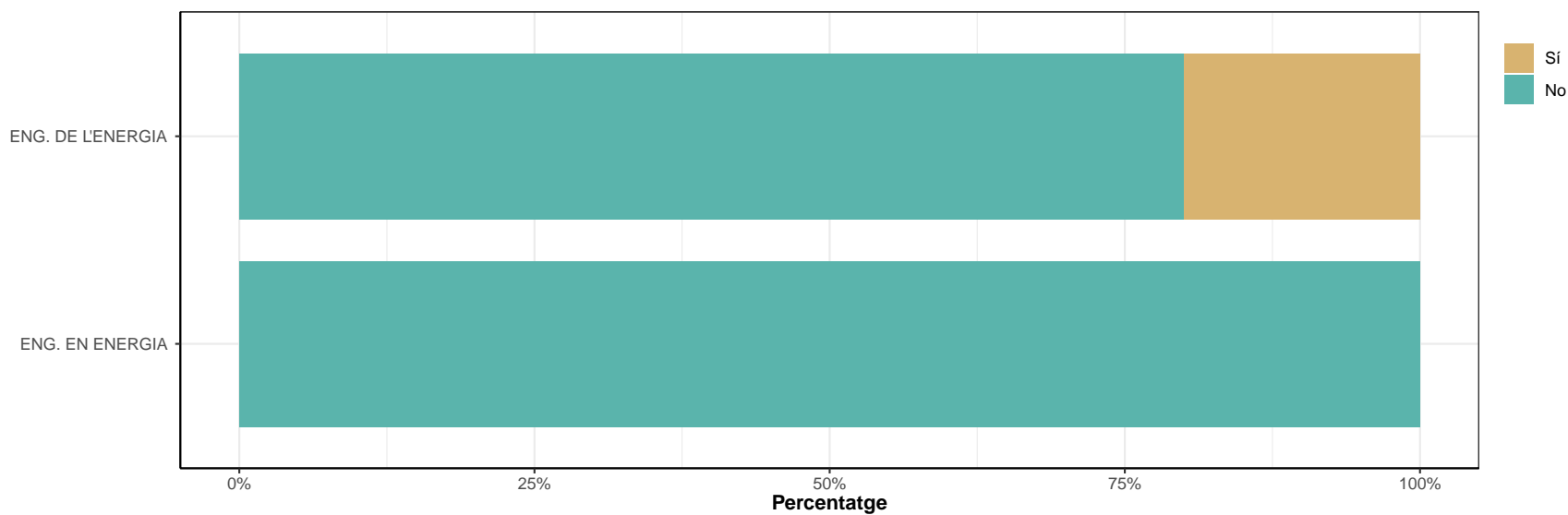
No estic satisfet/a amb les sortides laborals o la professió derivada.

	No		Sí		Ns/Nc	
	n	%	n	%	n	%
ENG. DE L'ENERGIA	4	80	1	20	0	0
ENG. EN ENERGIA	1	33.3	2	66.7	0	0
TOTAL	5	62.5	3	37.5	0	0



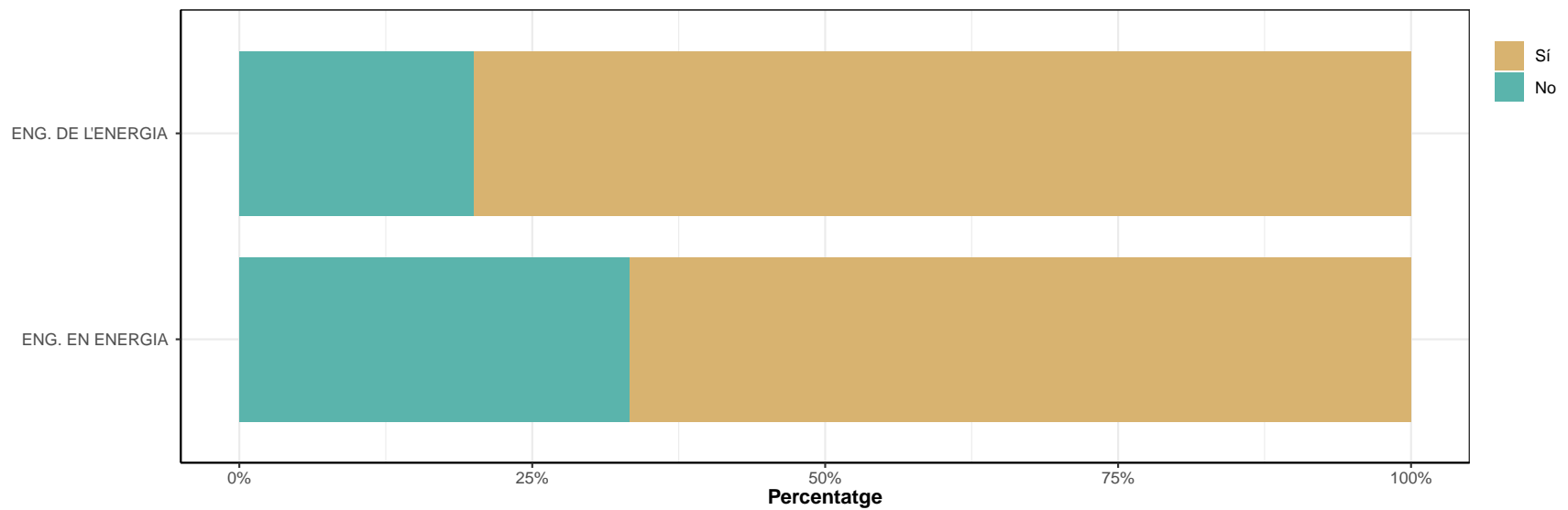
No em vaig adaptar bé al grup o als requisits de la titulació.

	No		Sí		Ns/Nc	
	n	%	n	%	n	%
ENG. DE L'ENERGIA	4	80	1	20	0	0
ENG. EN ENERGIA	3	100	0	0	0	0
TOTAL	7	87.5	1	12.5	0	0



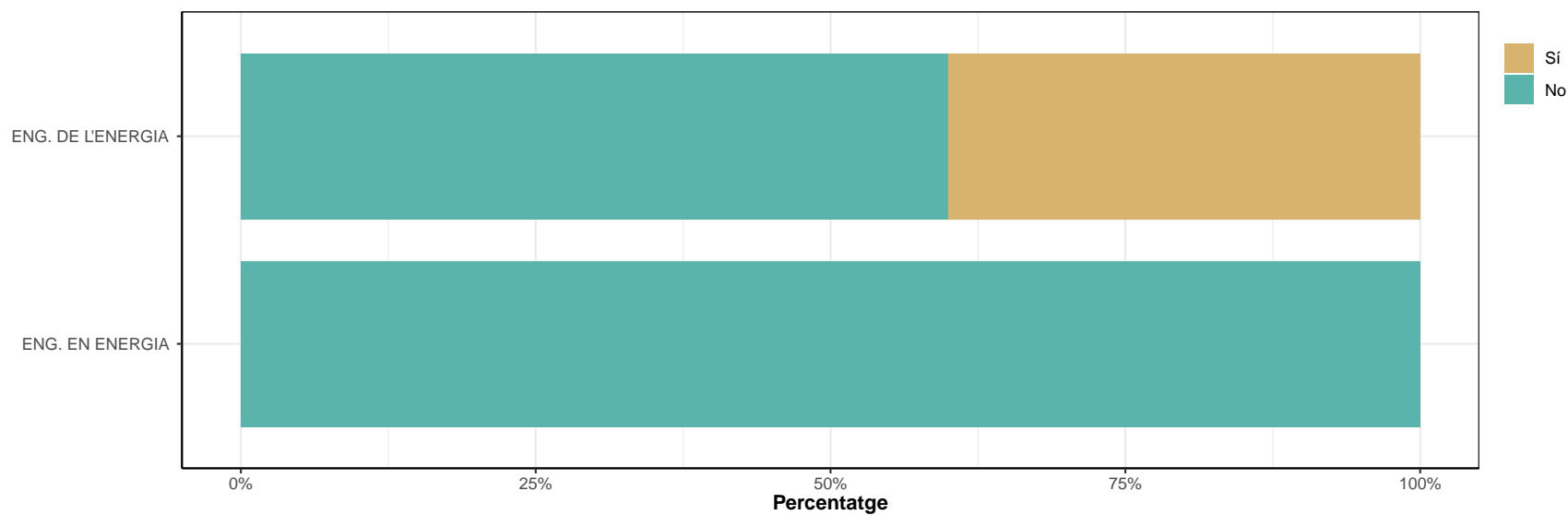
El disseny o la qualitat de la titulació no m'ha acabat de convèncer.

	No		Sí		Ns/Nc	
	n	%	n	%	n	%
ENG. DE L'ENERGIA	1	20	4	80	0	0
ENG. EN ENERGIA	1	33.3	2	66.7	0	0
TOTAL	2	25	6	75	0	0



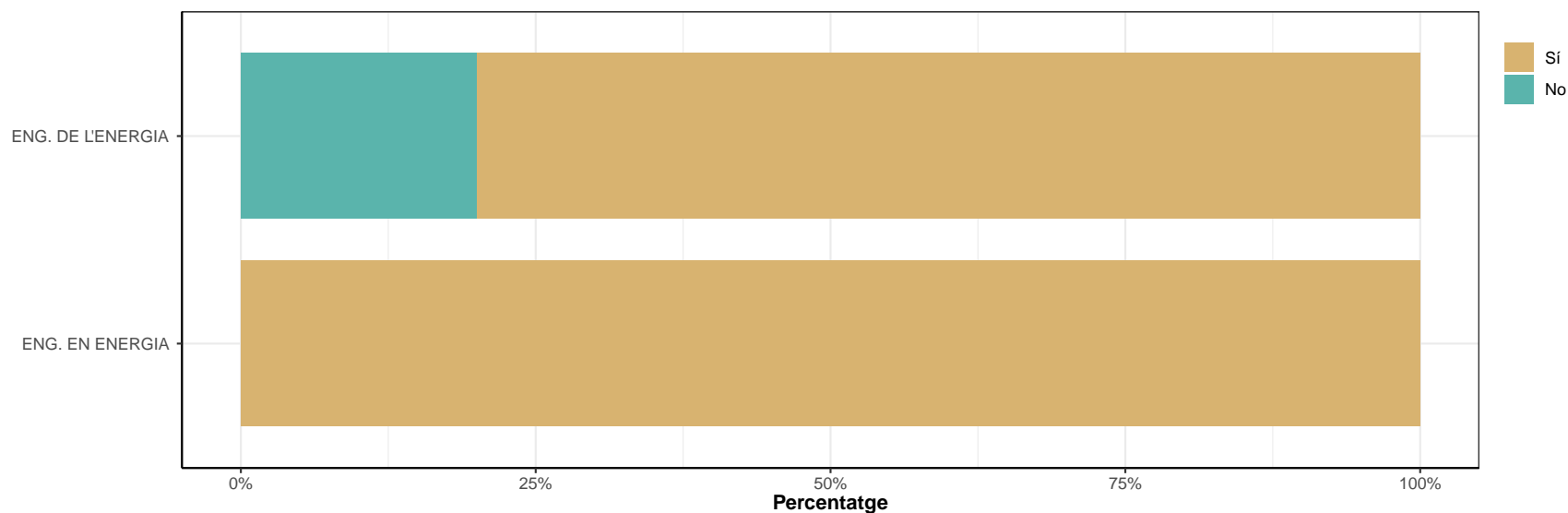
**Sempre he tingut altres interessos.**

	No		Sí		Ns/Nc	
	n	%	n	%	n	%
ENG. DE L'ENERGIA	3	60	2	40	0	0
ENG. EN ENERGIA	3	100	0	0	0	0
TOTAL	6	75	2	25	0	0



**Altres motius.**

	No		Sí		Ns/Nc	
	n	%	n	%	n	%
ENG. DE L'ENERGIA	1	20	4	80	0	0
ENG. EN ENERGIA	0	0	3	100	0	0
TOTAL	1	12.5	7	87.5	0	0



Respostes classificades com Altres

---

**ENG. DE L'ENERGIA**

---

- la calidad era muy baja, y habia mucho solapamiento entre clases de contenidos se repetian contenidos, el nivel de ingles de los profesores era muy bajo
  - NO ESTA CONTENTA CON LOS CONTENIDOS Y LA FORMA DE DARLOS, NO ME APORTO MUCHO – LOS PROFESORES DEBERIAN TENER MAS EN SERIO LA FORMA DE DAR LAS CLASES
  - NO ESTABA BIEN PLANTEADO, IBA MAL ORGANIZADO Y SE LE PODÍA SACAR MÁS RENDIMIENTO
  - POCA SALIDA PROFESIONAL
- 

---

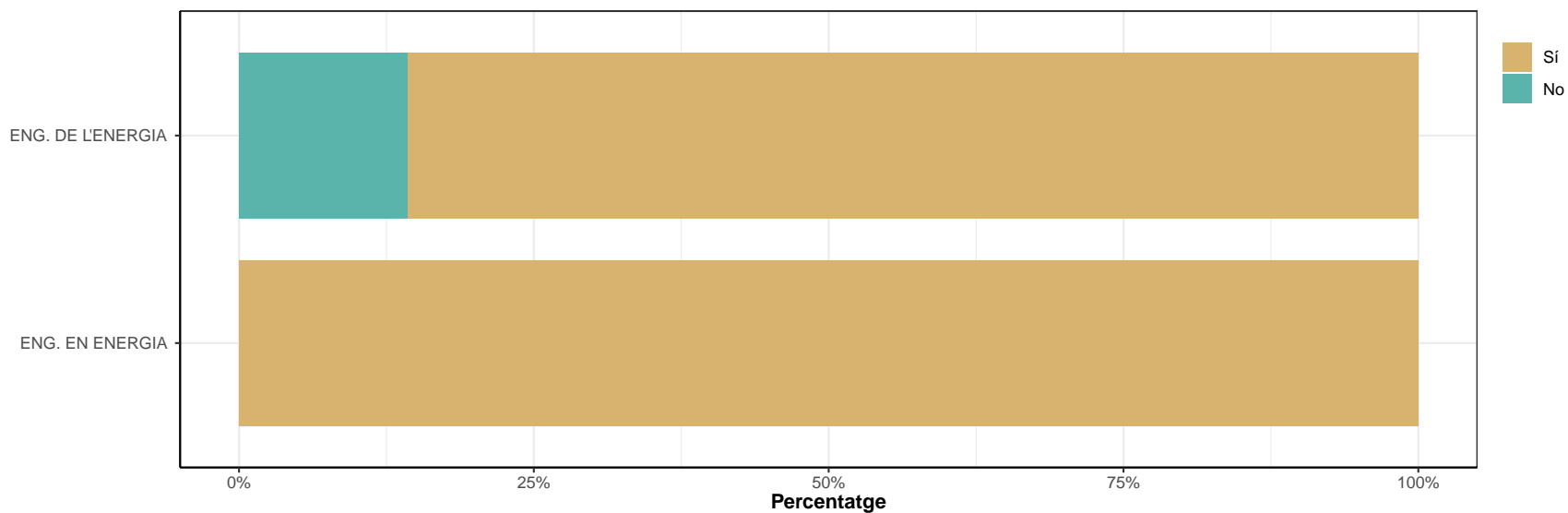
**ENG. EN ENERGIA**

---

- EL PRIMER AÑO LO ENCONTRE REPETITIVO, COSAS QUE YA HABIA HECHO ANTES EN LA INGENIERIA / FALTO PRACTICA
  - mucha informacion poco aplicable al mundo laboral
  - reforma educativa al 2014 i va entrar avans
-

#### H4. Si haguéssiu de començar de nou, triaríeu el mateix centre?

	No		Sí		Ns/Nc	
	n	%	n	%	n	%
ENG. DE L'ENERGIA	2	14.3	12	85.7	0	0
ENG. EN ENERGIA	0	0	10	100	0	0
TOTAL	2	8.3	22	91.7	0	0



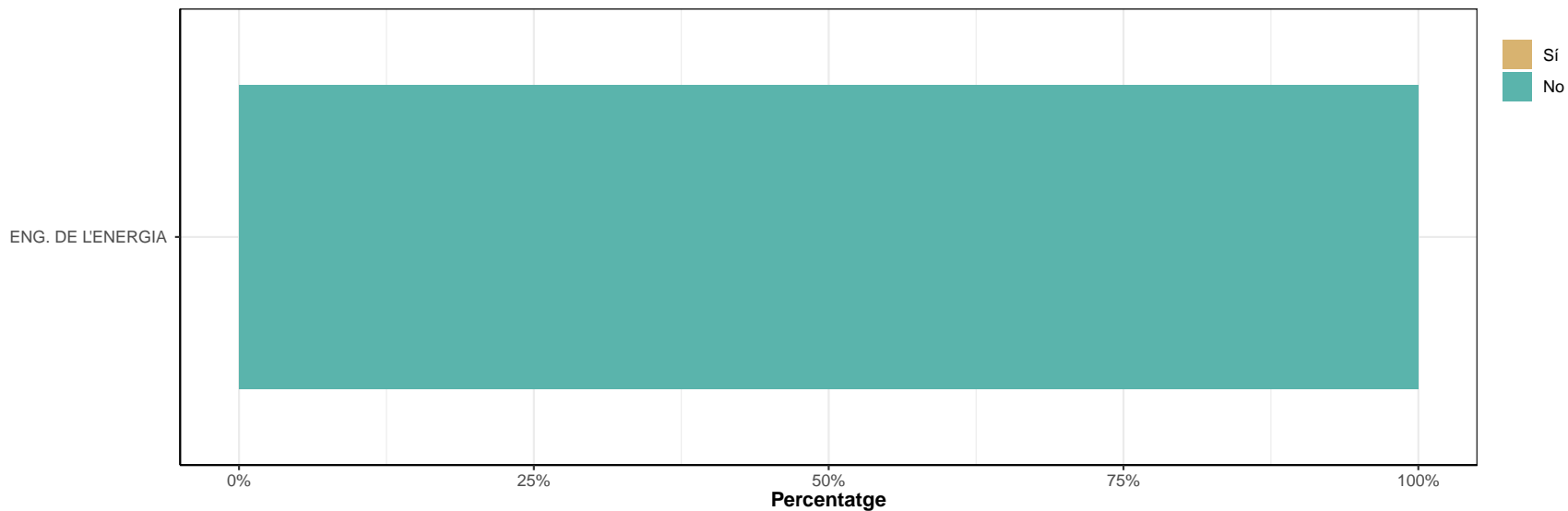


#### H4.1 En cas que no, quin és el motiu?

\* Contesten els que han respost "NO" a la pregunta H4; multiresposta

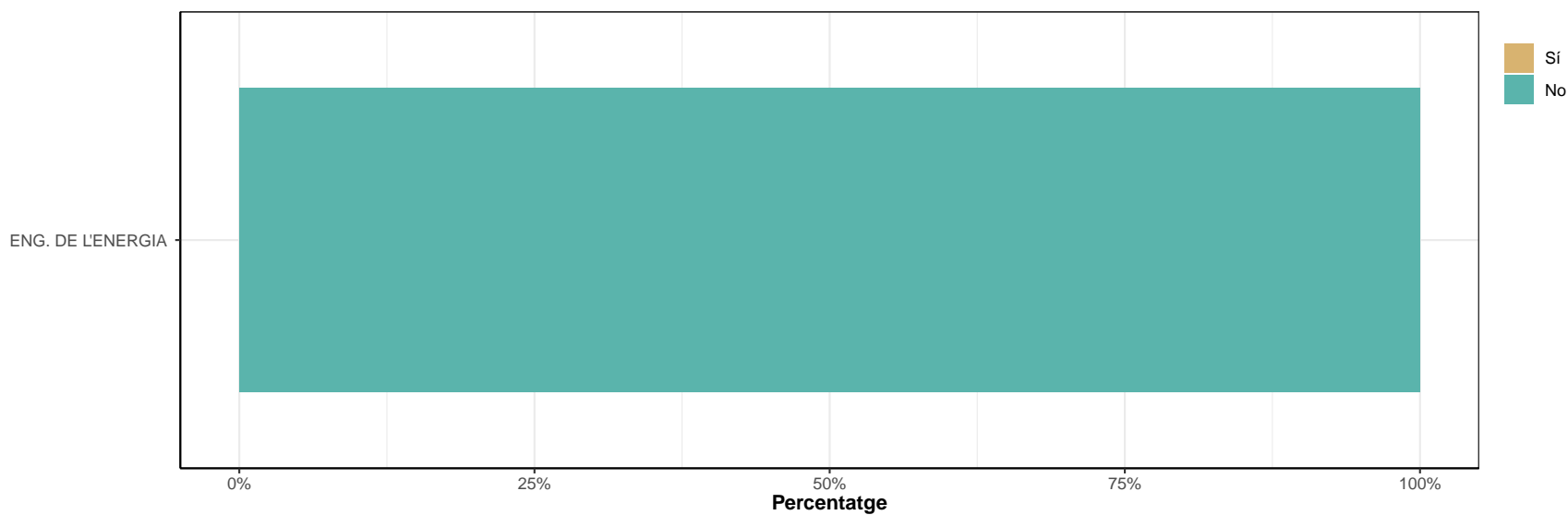
El cost és molt elevat en comparació d'altres centres.

	No		Sí		Ns/Nc	
	n	%	n	%	n	%
ENG. DE L'ENERGIA	2	100	0	0	0	0
ENG. EN ENERGIA	0	0	0	0	0	0
TOTAL	2	100	0	0	0	0



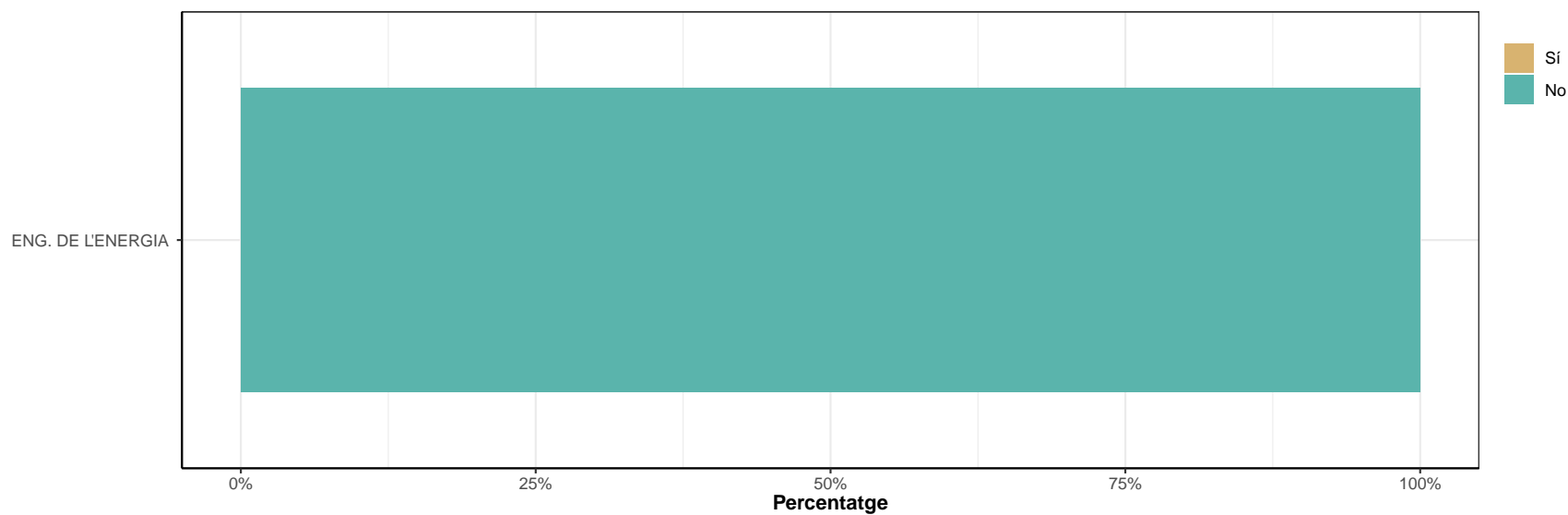
Per qüestions d'ubicació i accessibilitat.

	No		Sí		Ns/Nc	
	n	%	n	%	n	%
ENG. DE L'ENERGIA	2	100	0	0	0	0
ENG. EN ENERGIA	0	0	0	0	0	0
TOTAL	2	100	0	0	0	0



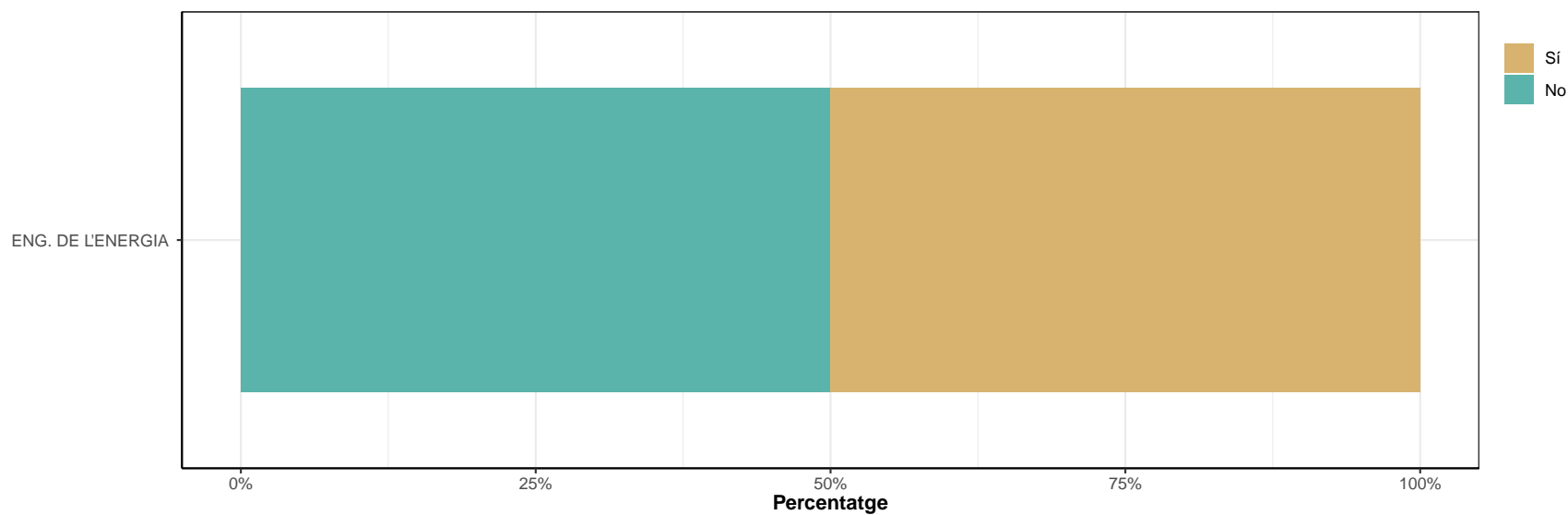
**Prefereixo altres tipus de models docents.**

	No		Sí		Ns/Nc	
	n	%	n	%	n	%
ENG. DE L'ENERGIA	2	100	0	0	0	0
ENG. EN ENERGIA	0	0	0	0	0	0
TOTAL	2	100	0	0	0	0



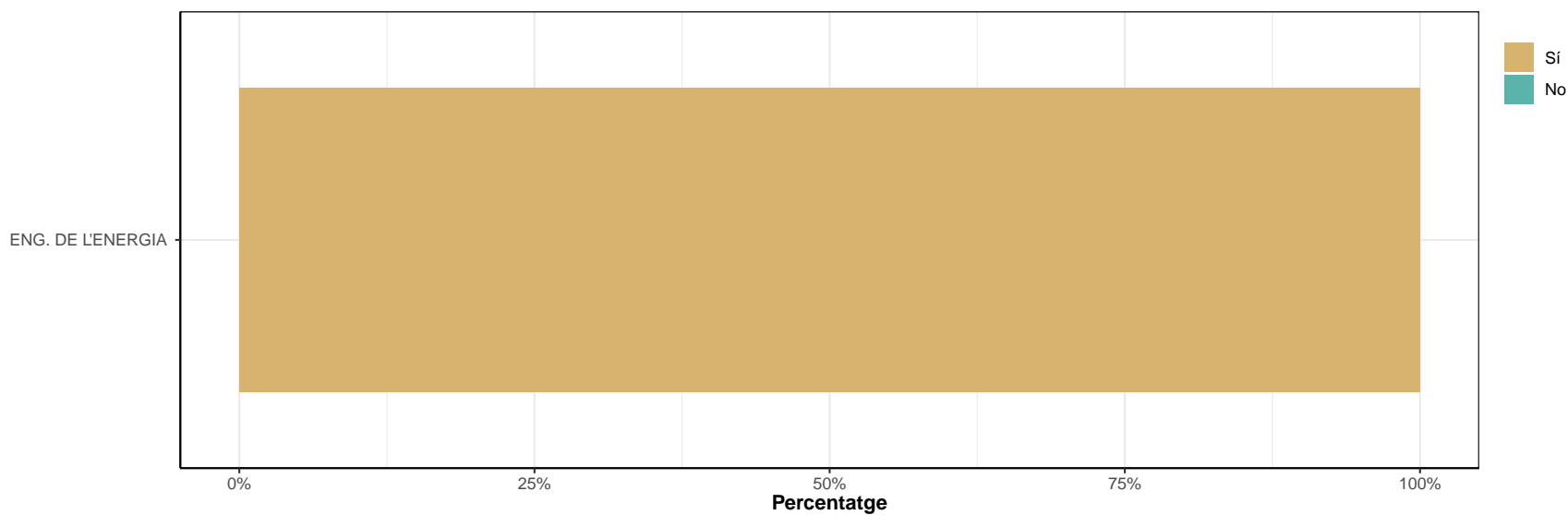
Els serveis que s'ofereixen són millors en altres centres.

	No		Sí		Ns/Nc	
	n	%	n	%	n	%
ENG. DE L'ENERGIA	1	50	1	50	0	0
ENG. EN ENERGIA	0	0	0	0	0	0
TOTAL	1	50	1	50	0	0



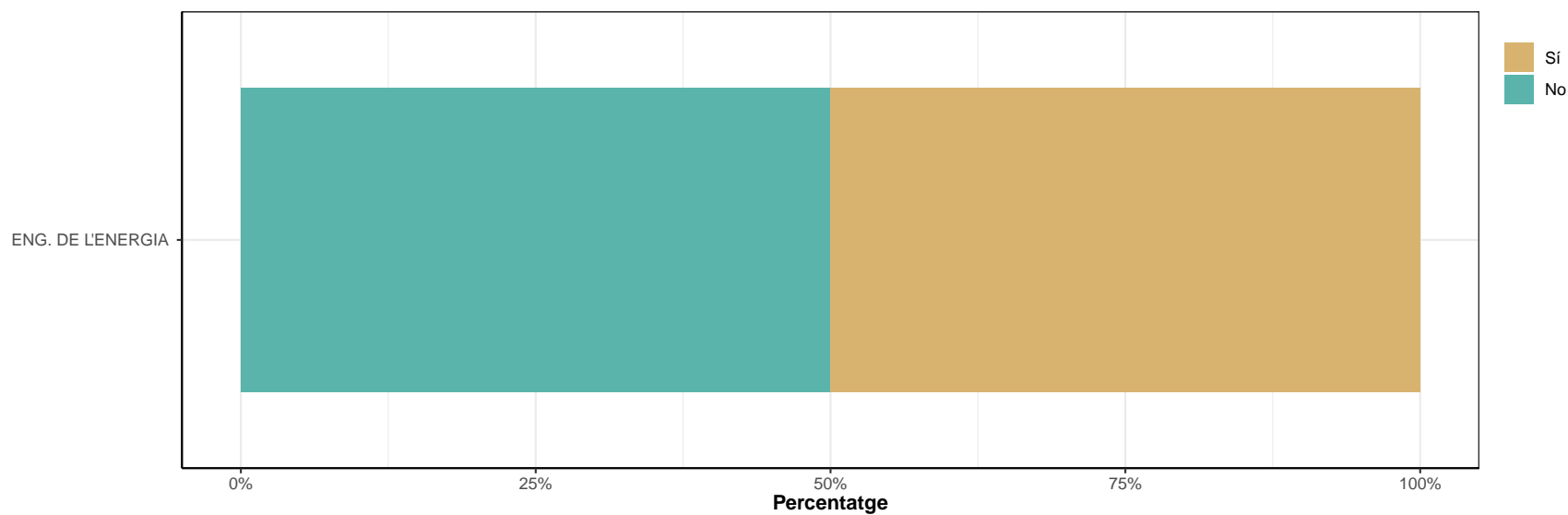
**Hi ha centres amb més reconeixements en el món laboral.**

	No		Sí		Ns/Nc	
	n	%	n	%	n	%
ENG. DE L'ENERGIA	0	0	2	100	0	0
ENG. EN ENERGIA	0	0	0	0	0	0
TOTAL	0	0	2	100	0	0



**Altres motius.**

	No		Sí		Ns/Nc	
	n	%	n	%	n	%
ENG. DE L'ENERGIA	1	50	1	50	0	0
ENG. EN ENERGIA	0	0	0	0	0	0
TOTAL	1	50	1	50	0	0



Respostes classificades com Altres

---

ENG. DE L'ENERGIA

---

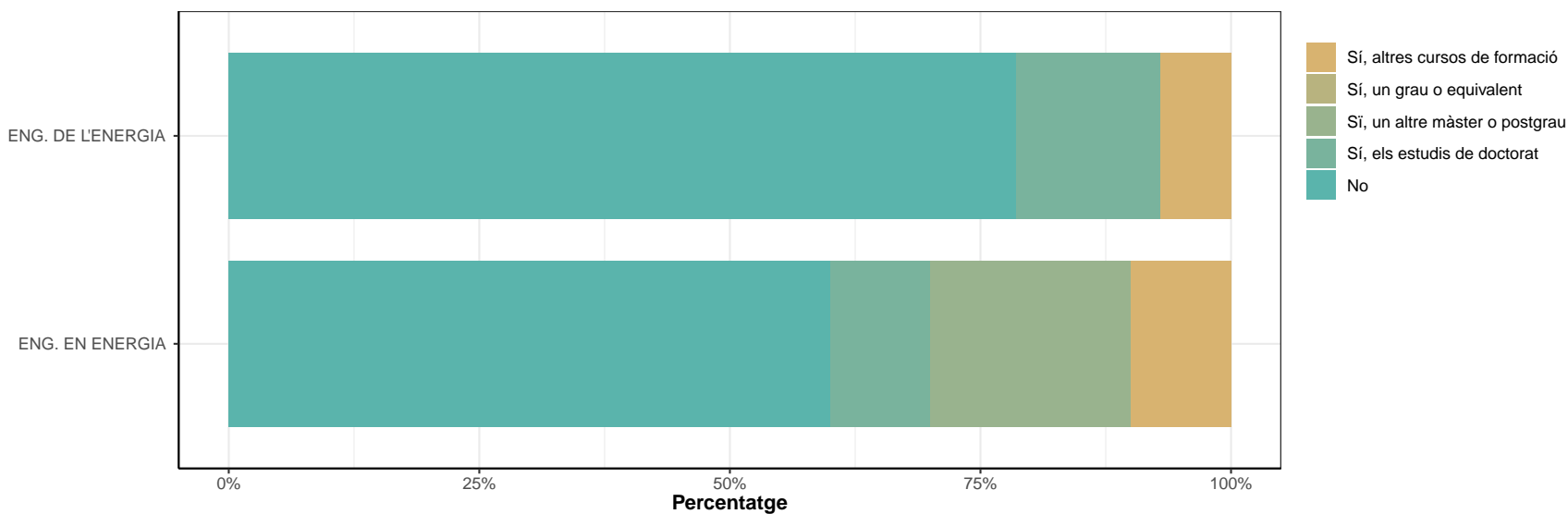
- para marchar fuera

---

## I: FORMACIÓ CONTINUADA

### I1. Després d'acabar els estudis de màster, heu continuat o continueu estudiant?

	No		Sí, els estudis de doctorat		Sí, un altre màster o postgrau		Sí, un grau o equivalent		Sí, altres cursos de formació		Ns/Nc	
	n	%	n	%	n	%	n	%	n	%	n	%
ENG. DE L'ENERGIA	11	78.6	2	14.3	0	0	0	0	1	7.1	0	0
ENG. EN ENERGIA	6	60	1	10	2	20	0	0	1	10	0	0
TOTAL	17	70.8	3	12.5	2	8.3	0	0	2	8.3	0	0





Respostes classificades com Altres

---

**ENG. DE L'ENERGIA**

---

- de cosas relacionadas con el trabajo actual

---

---

**ENG. EN ENERGIA**

---

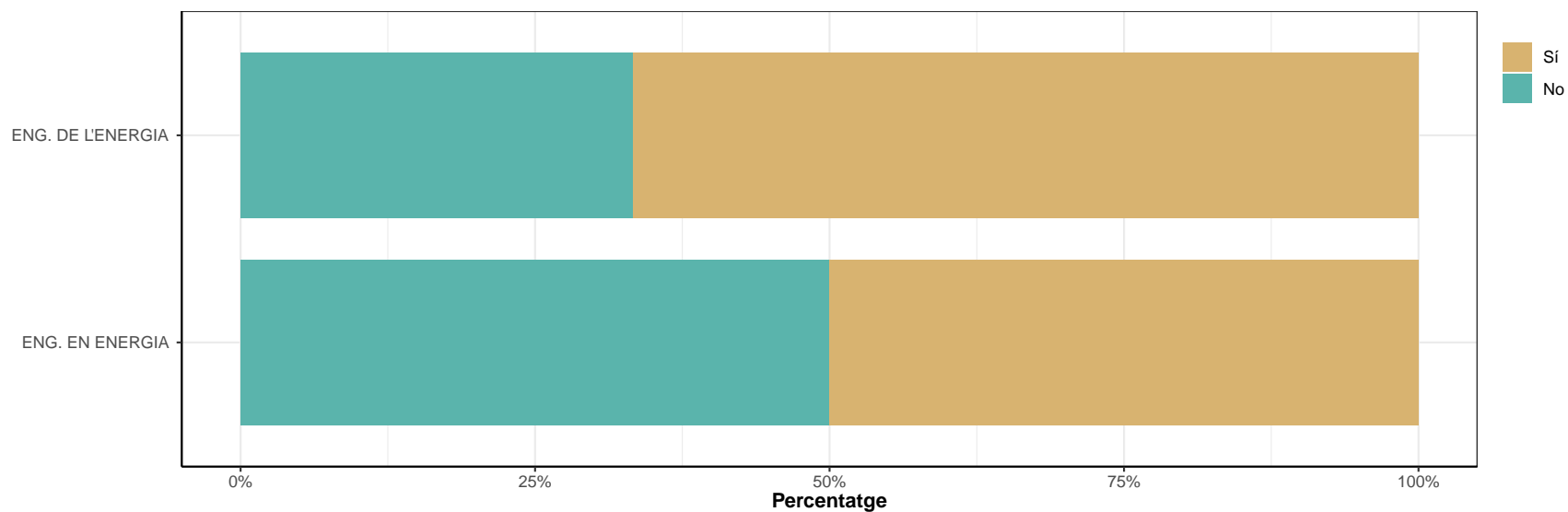
- Cursos relacionados con modelamiento de viviendas de climatización

---

## I2. Ho feu o heu fet a la mateixa universitat o al mateix centre d'ensenyament artístic superior?

\* No contesten els que han respost "No" a la pregunta I1.

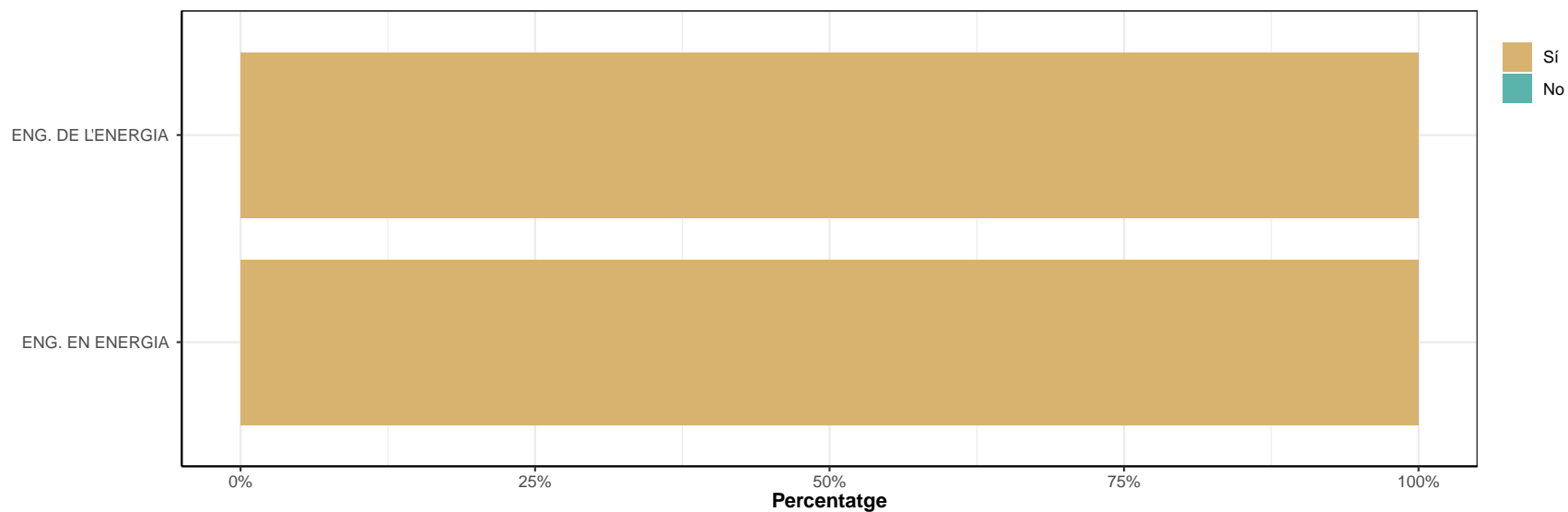
	No		Sí		Ns/Nc	
	n	%	n	%	n	%
ENG. DE L'ENERGIA	1	33.3	2	66.7	0	0
ENG. EN ENERGIA	2	50	2	50	0	0
TOTAL	3	42.9	4	57.1	0	0



### I3. El doctorat que feu està relacionat amb el vostre màster?

\* Només responen els que han contestat "Sí, els estudis de doctorat" a la pregunta I1.

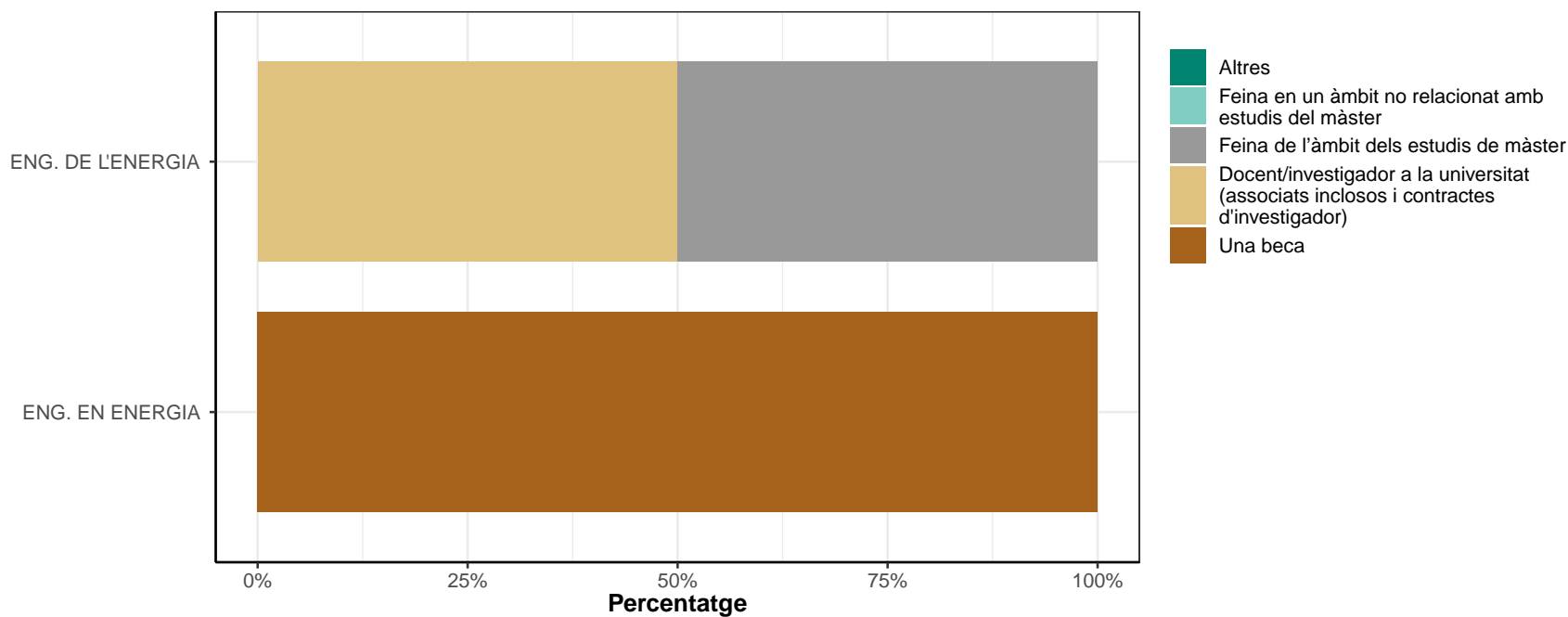
	No		Sí		Ns/Nc	
	n	%	n	%	n	%
ENG. DE L'ENERGIA	0	0	2	100	0	0
ENG. EN ENERGIA	0	0	1	100	0	0
TOTAL	0	0	3	100	0	0



### I4. Quina és la vostra principal font d'ingressos durant el doctorat?

\* Només responen els que han contestat "Sí, els estudis de doctorat" a la pregunta I1.

	Una beca		Docent/investigador a la universitat		Feina de l'àmbit dels estudis de màster		Feina en un àmbit no relacionat amb estudis del màster		Altres		Ns/Nc	
	n	%	n	%	n	%	n	%	n	%	n	%
ENG. DE L'ENERGIA	0	0	1	50	1	50	0	0	0	0	0	0
ENG. EN ENERGIA	1	100	0	0	0	0	0	0	0	0	0	0
TOTAL	1	33.3	1	33.3	1	33.3	0	0	0	0	0	0



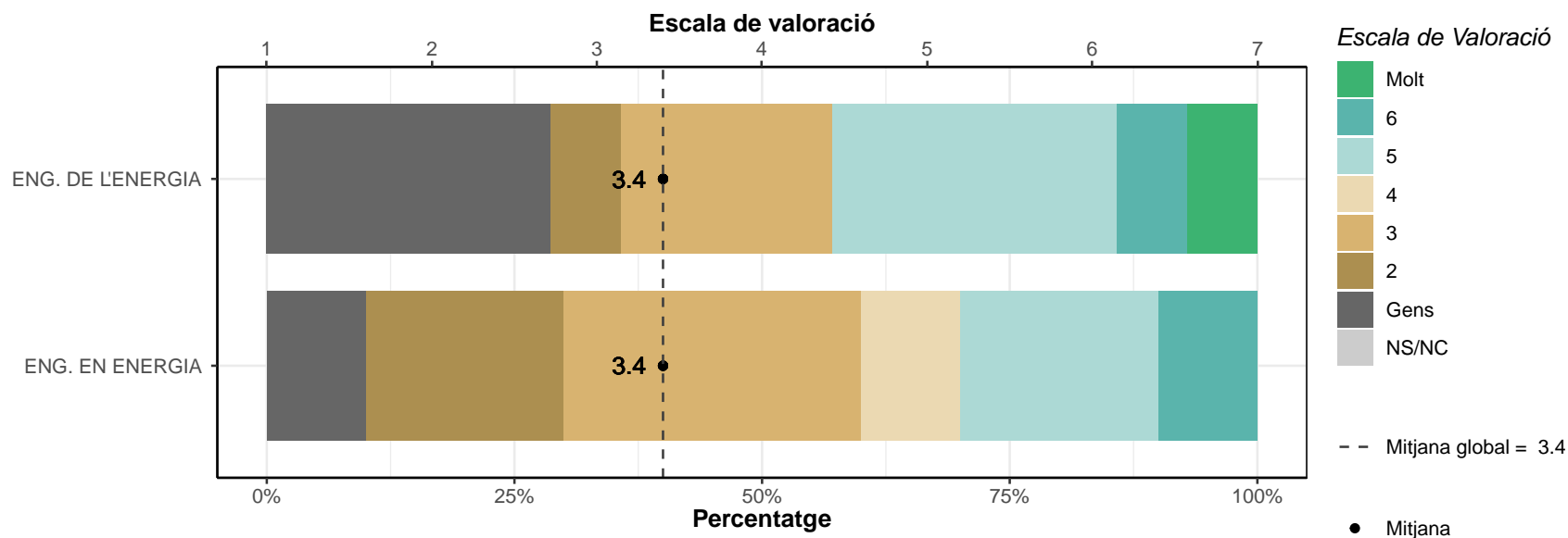
## J: INTERNACIONALITZACIÓ

### J1. El màster us ha permès:

\* Escala de valoració: 1=gens; 7=molt; Ns/Nc

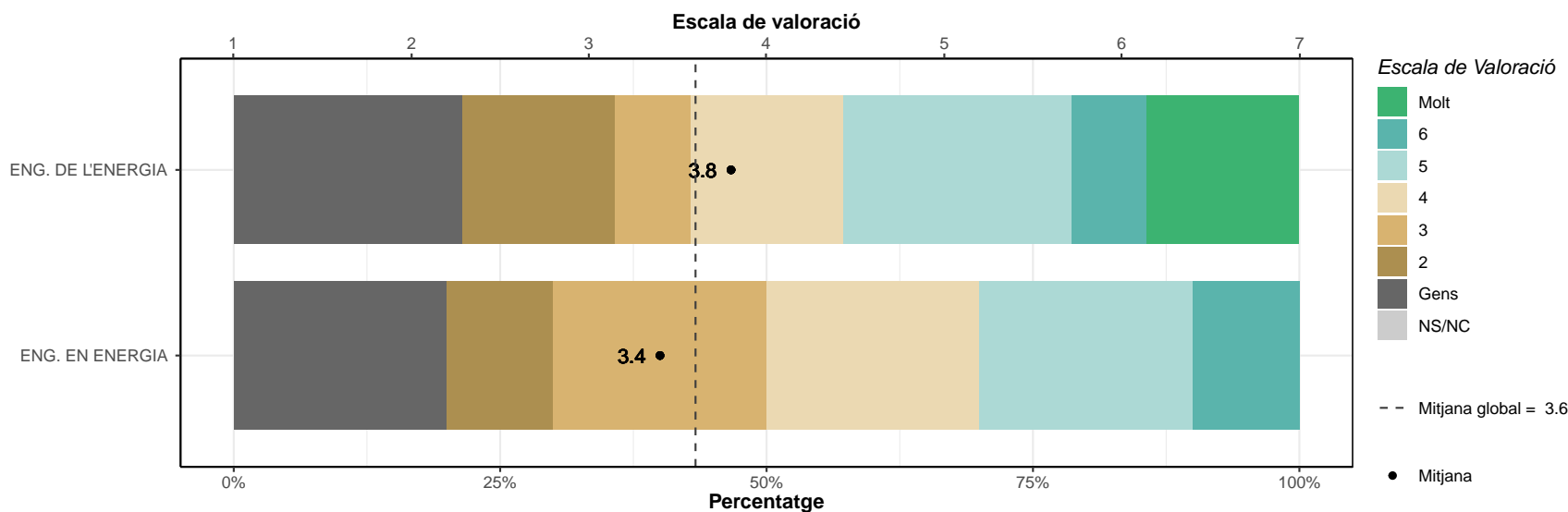
Establir contacte amb el professorat d'altres centres i/o països.

	1		2		3		4		5		6		7		NS/NC		Mitjana	Desv. Tipus
	n	%	n	%	n	%	n	%	n	%	n	%	n	%	n	%		
ENG. DE L'ENERGIA	4	28.6	1	7.1	3	21.4	0	0	4	28.6	1	7.1	1	7.1	0	0	3.4	2.06
ENG. EN ENERGIA	1	10	2	20	3	30	1	10	2	20	1	10	0	0	0	0	3.4	1.58
TOTAL	5	20.8	3	12.5	6	25	1	4.2	6	25	2	8.3	1	4.2	0	0	3.4	1.84



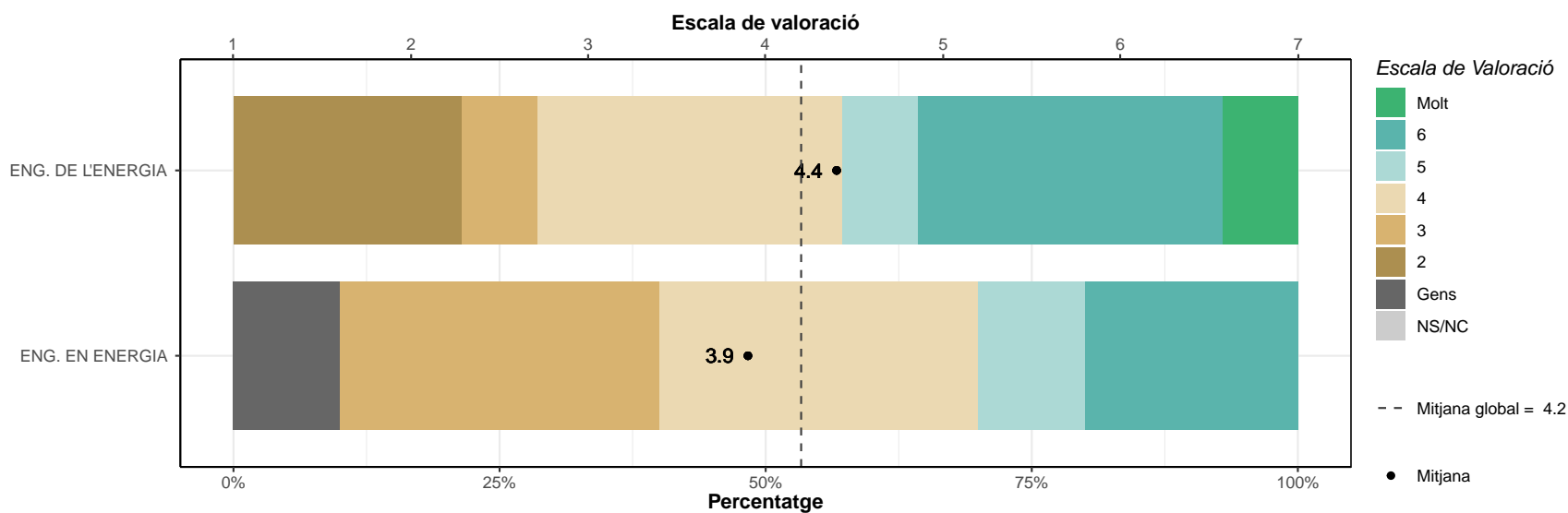
**Establir contactes o xarxes amb persones o amb institucions internacionals (networking).**

	1		2		3		4		5		6		7		NS/NC		Mitjana	Desv. Tipus
	n	%	n	%	n	%	n	%	n	%	n	%	n	%	n	%		
ENG. DE L'ENERGIA	3	21.4	2	14.3	1	7.1	2	14.3	3	21.4	1	7.1	2	14.3	0	0	3.8	2.15
ENG. EN ENERGIA	2	20	1	10	2	20	2	20	2	20	1	10	0	0	0	0	3.4	1.71
TOTAL	5	20.8	3	12.5	3	12.5	4	16.7	5	20.8	2	8.3	2	8.3	0	0	3.6	1.95



Adquirir una visió internacional de l'enfocament disciplinari del màster.

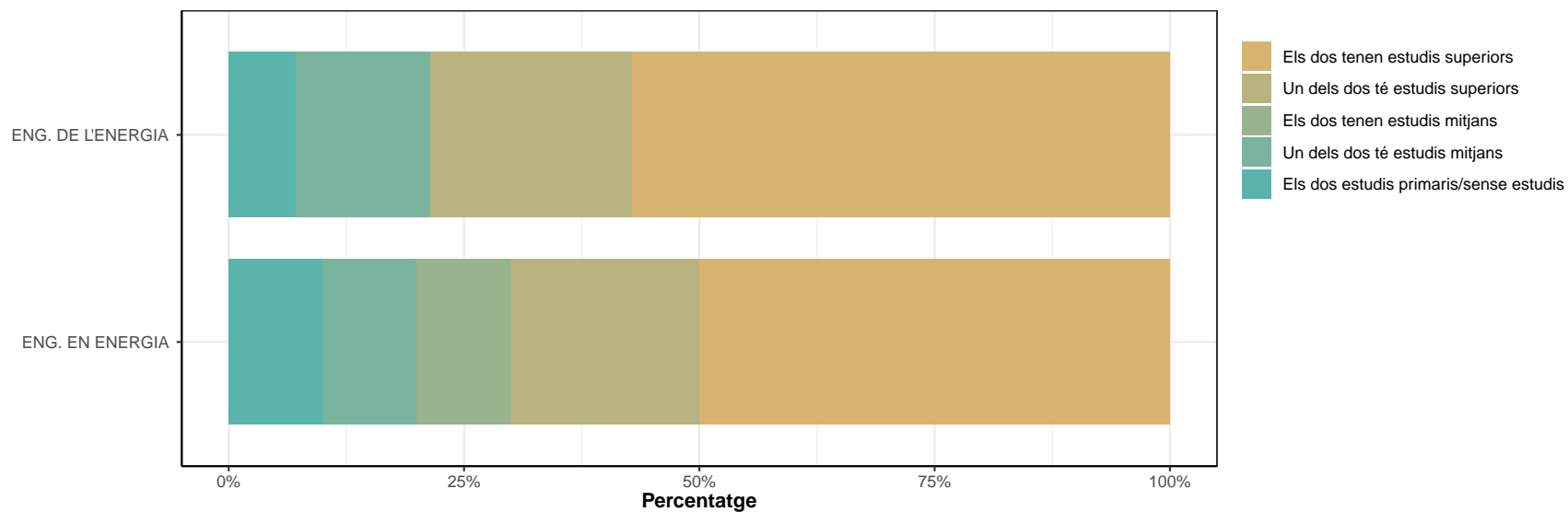
	1		2		3		4		5		6		7		NS/NC		Mitjana	Desv. Tipus
	n	%	n	%	n	%	n	%	n	%	n	%	n	%	n	%		
ENG. DE L'ENERGIA	0	0	3	21.4	1	7.1	4	28.6	1	7.1	4	28.6	1	7.1	0	0	4.4	1.69
ENG. EN ENERGIA	1	10	0	0	3	30	3	30	1	10	2	20	0	0	0	0	3.9	1.52
TOTAL	1	4.2	3	12.5	4	16.7	7	29.2	2	8.3	6	25	1	4.2	0	0	4.2	1.61



## K: ESTATUS SOCIECONÒMIC

### K1. Quin és el nivell d'estudis més elevat dels vostres progenitors o tutors legals?

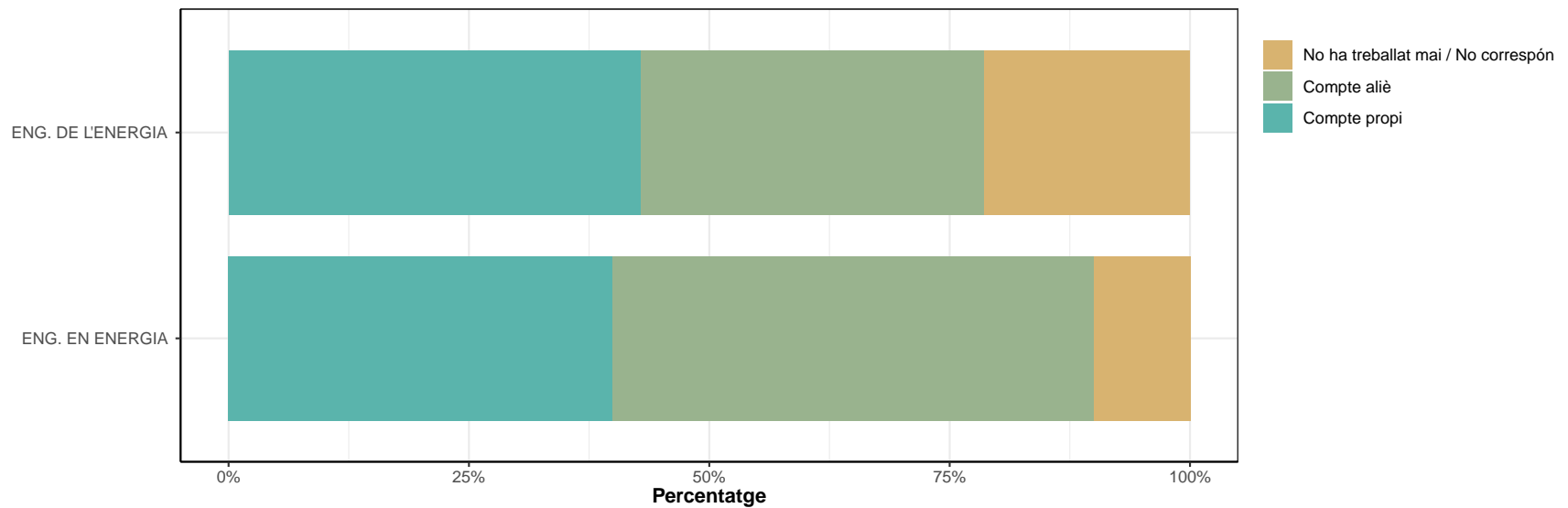
	Els dos estudis primaris/sense estudis		Un dels dos té estudis mitjans		Els dos tenen estudis mitjans		Un dels dos té estudis superiors		Els dos tenen estudis superiors		Ns/Nc	
	n	%	n	%	n	%	n	%	n	%	n	%
ENG. DE L'ENERGIA	1	7.1	2	14.3	0	0	3	21.4	8	57.1	0	0
ENG. EN ENERGIA	1	10	1	10	1	10	2	20	5	50	0	0
TOTAL	2	8.3	3	12.5	1	4.2	5	20.8	13	54.2	0	0





**K2. Pel que fa a l'ocupació del pare (o figura paterna), durant els vostres estudis universitaris treballava per:**

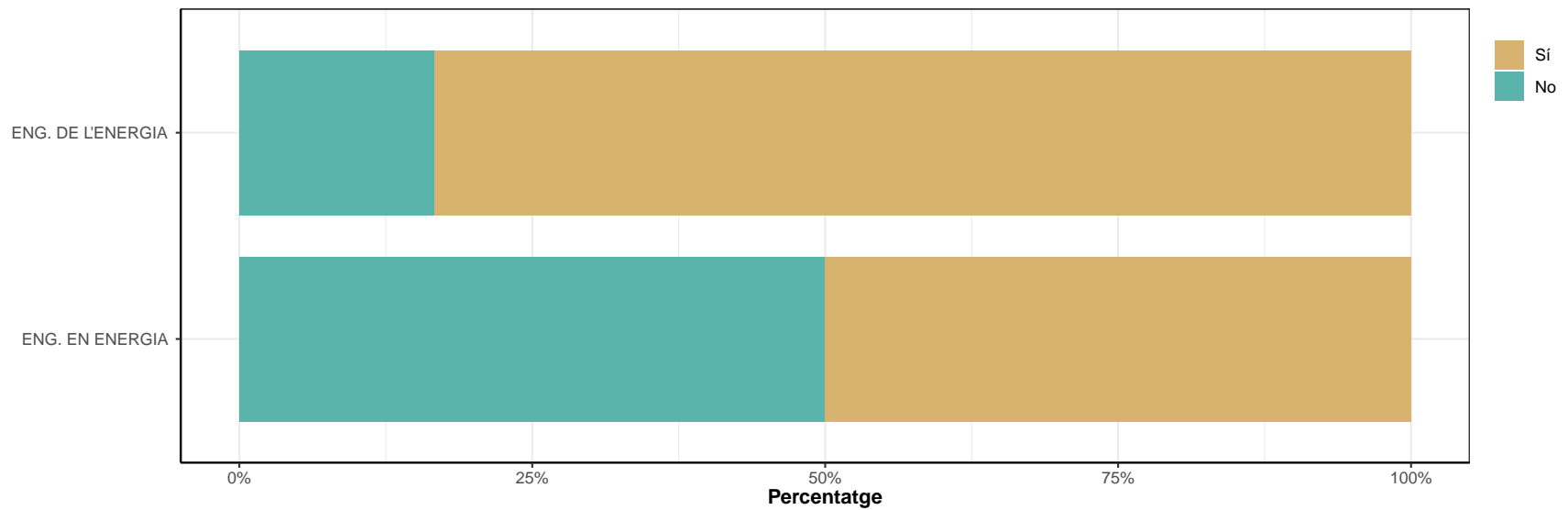
	Compte propi		Compte aliè		No ha treballat mai / No correspon		Ns/Nc	
	n	%	n	%	n	%	n	%
ENG. DE L'ENERGIA	6	42.9	5	35.7	3	21.4	0	0
ENG. EN ENERGIA	4	40	5	50	1	10	0	0
TOTAL	10	41.7	10	41.7	4	16.7	0	0



### K2.1. És una feina que requeria formació universitària?

\* Contesten els que han respost "Compte propi" a la pregunta K2.

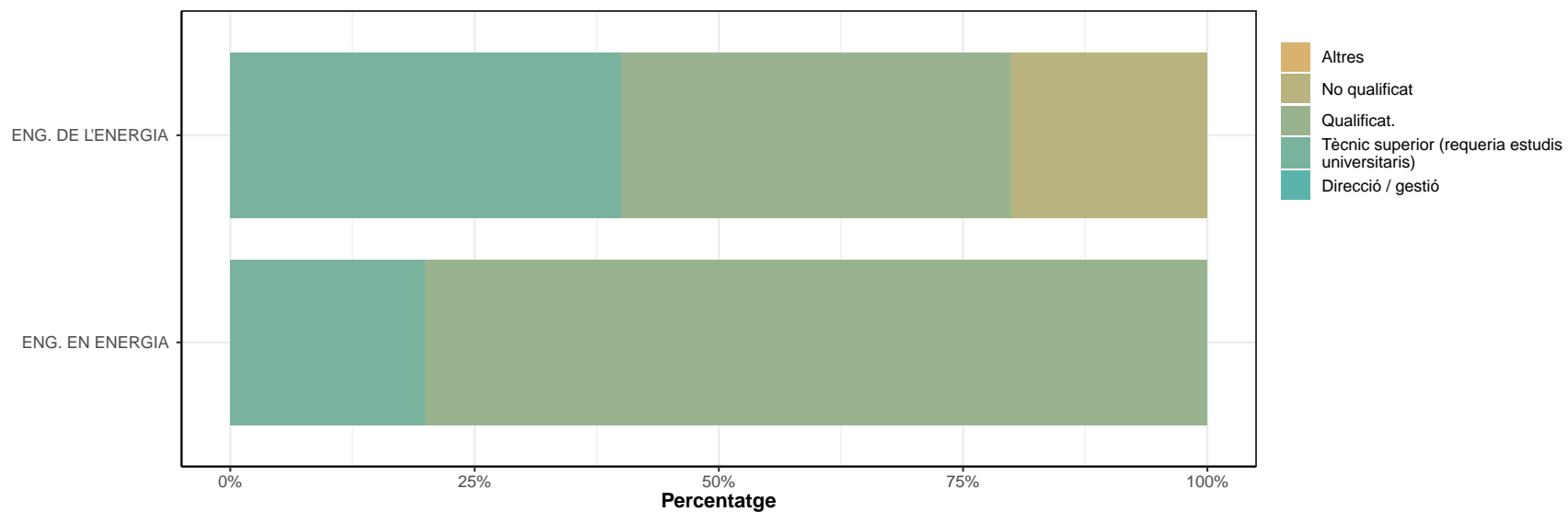
	No		Sí		Ns/Nc	
	n	%	n	%	n	%
ENG. DE L'ENERGIA	1	16.7	5	83.3	0	0
ENG. EN ENERGIA	2	50	2	50	0	0
TOTAL	3	30	7	70	0	0



### K2.1.2. Quin nivell?

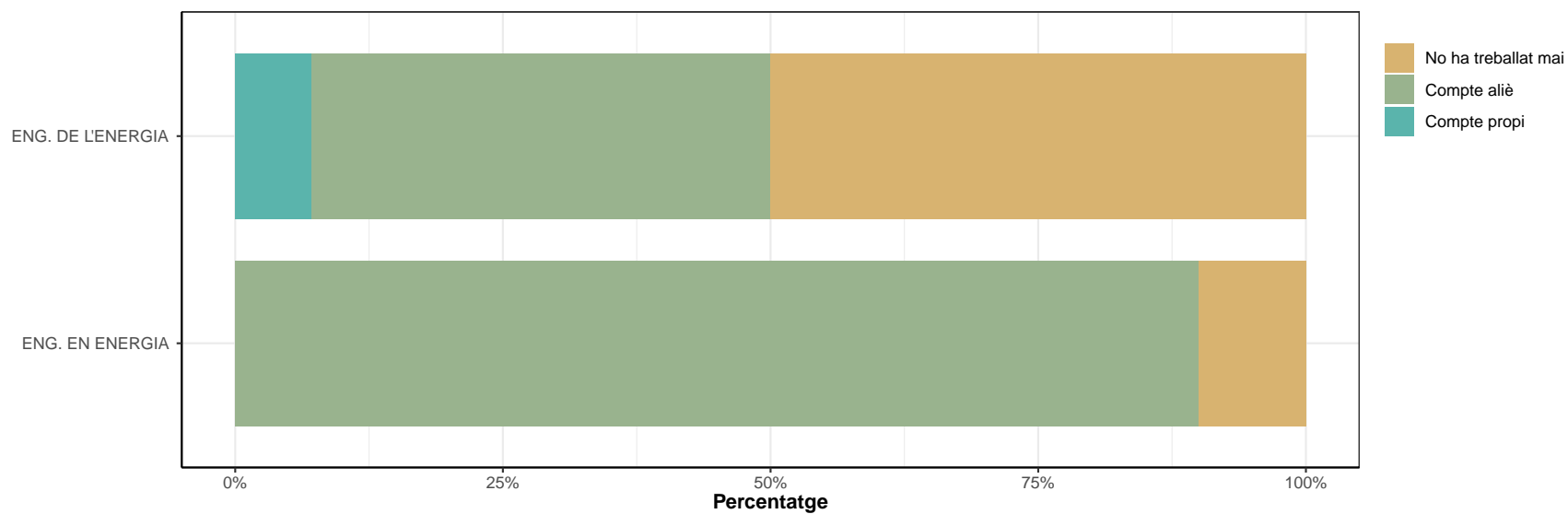
\* Contesten els que han respost "Compte aliè" a la pregunta K2.

	Direcció / gestió		Tècnic superior (requeria estudis universitaris)		Qualificat (requeria almenys formació professional)		No qualificat		Altres		Ns/Nc	
	n	%	n	%	n	%	n	%	n	%	n	%
ENG. DE L'ENERGIA	0	0	2	40	2	40	1	20	0	0	0	0
ENG. EN ENERGIA	0	0	1	20	4	80	0	0	0	0	0	0
TOTAL	0	0	3	30	6	60	1	10	0	0	0	0



**K3. Pel que fa a l'ocupació de la mare (figura materna), durant els vostres estudis universitaris treballava per:**

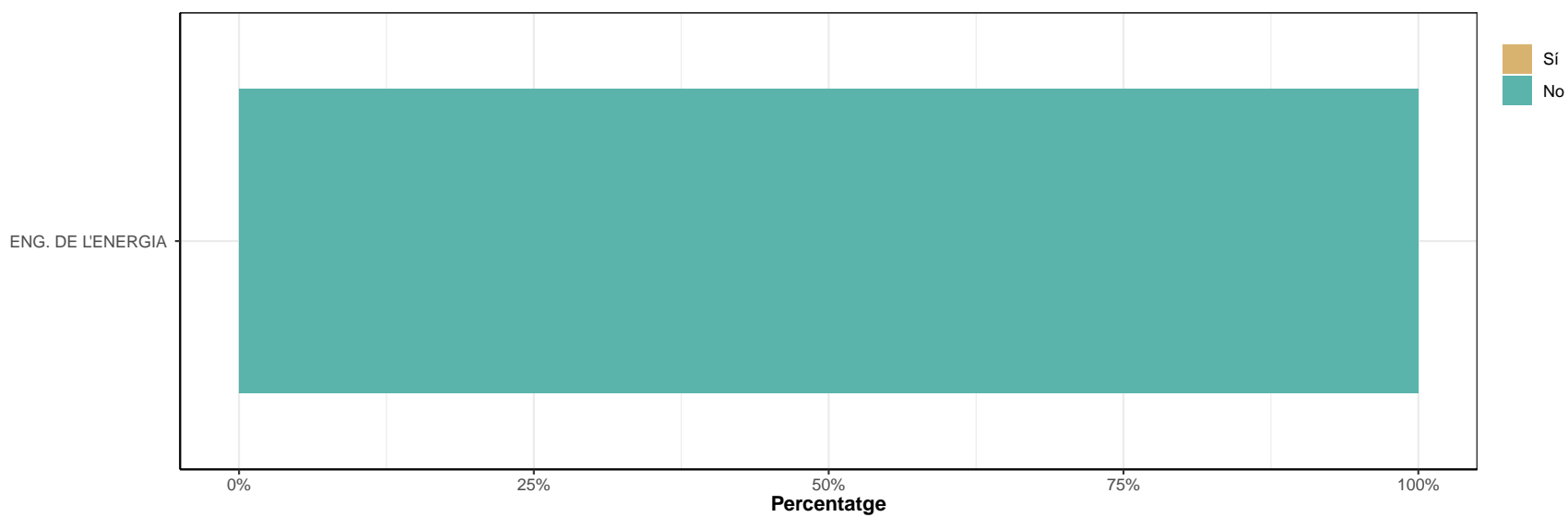
	Compte propi		Compte aliè		No ha treballat mai		Ns/Nc	
	n	%	n	%	n	%	n	%
ENG. DE L'ENERGIA	1	7.1	6	42.9	7	50	0	0
ENG. EN ENERGIA	0	0	9	90	1	10	0	0
TOTAL	1	4.2	15	62.5	8	33.3	0	0



### K3.1. És una feina que requeria formació universitària?

\* Contesten els que han respost "Compte propi" a la pregunta K3.

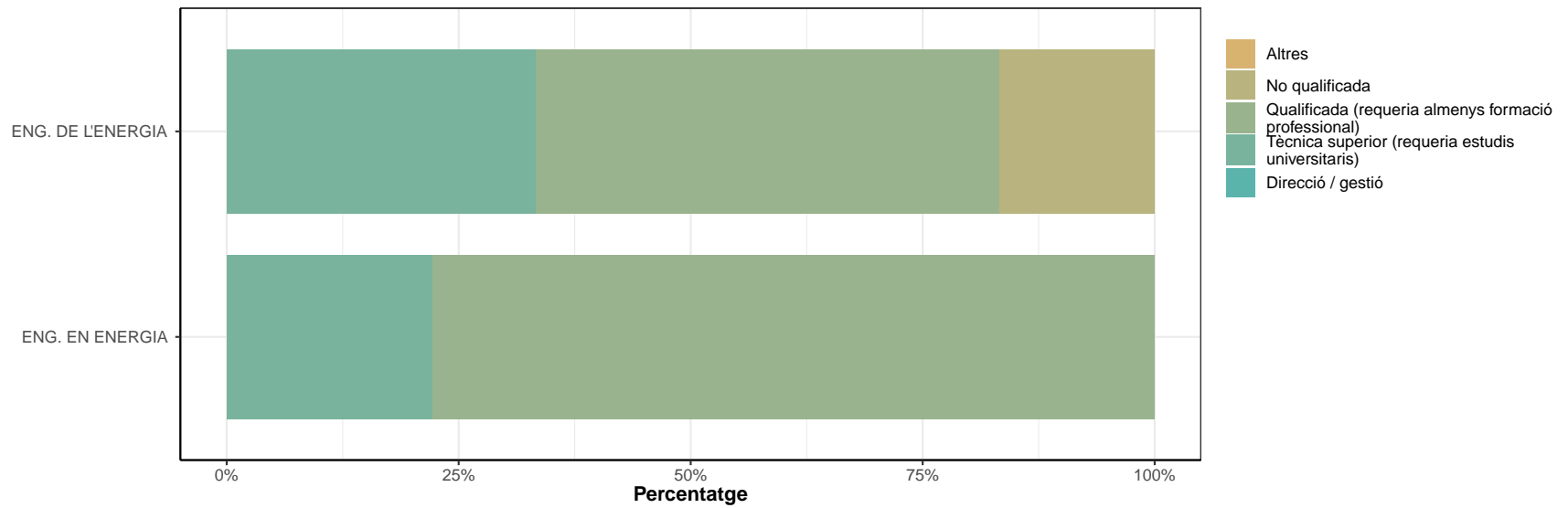
	No		Sí		Ns/Nc	
	n	%	n	%	n	%
ENG. DE L'ENERGIA	1	100	0	0	0	0
ENG. EN ENERGIA	0	0	0	0	0	0
TOTAL	1	100	0	0	0	0



### K3.1.1. Quin nivell?

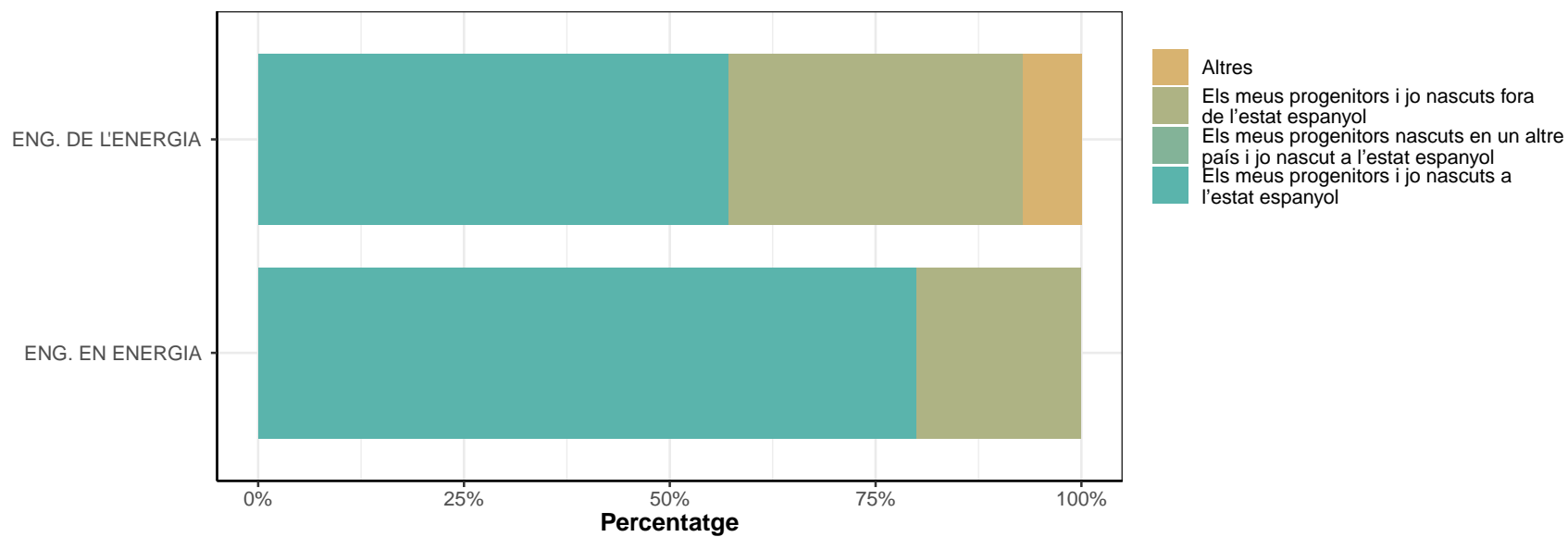
\* Contesten els que han respost "Compte aliè" a la pregunta K3.

	Direcció / gestió		Tècnica superior (requeria estudis universitaris)		Qualificada (requeria almenys formació professional)		No qualificada		Altres		Ns/Nc	
	n	%	n	%	n	%	n	%	n	%	n	%
ENG. DE L'ENERGIA	0	0	2	33.3	3	50	1	16.7	0	0	0	0
ENG. EN ENERGIA	0	0	2	22.2	7	77.8	0	0	0	0	0	0
TOTAL	0	0	4	26.7	10	66.7	1	6.7	0	0	0	0



### K4. Quina és la situació que us defineix millor?

	Els meus progenitors i jo nascuts a l'estat espanyol		Els meus progenitors nascuts en un altre país i jo nascut a l'estat espanyol		Els meus progenitors i jo nascuts fora de l'estat espanyol		Altres		Ns/Nc	
	n	%	n	%	n	%	n	%	n	%
ENG. DE L'ENERGIA	8	57.1	0	0	5	35.7	1	7.1	0	0
ENG. EN ENERGIA	8	80	0	0	2	20	0	0	0	0
TOTAL	16	66.7	0	0	7	29.2	1	4.2	0	0



## **L. EN CAS DE DESOCUPACIÓ**

*\* Contesten els que han respost "No" a la pregunta C1.*

### **L1. Actualment esteu cercant feina?**

Ningú ha marcat 'No he treballat' a la pregunta C1.



**L2. En cas que NO, per quins motius?**

*\* Contesten els que han respost "No" a la pregunta L1.*

Ningú ha marcat 'No' a la pregunta L1.

**L3. En cas de “Maternitat / paternitat /cura d’un familiar”, un cop acabada, teniu expectatives de cercar feina?**

Ningú ha marcat ‘Maternitat / paternitat /cura d’un familiar’ a la pregunta L2.

#### **L4. Quant de temps fa que cerqueu feina?**

*\* Contesten els que han respost "Sí" a la pregunta L1.*

Ningú ha marcat 'Sí' a la pregunta L1.

**L5. Valoració de la importància de cadascún dels elements següents pel que fa a les dificultats per trobar feina.**

*\* Contesten els que han respost "Sí" a la pregunta L1.*

**Mancances en la formació rebuda al màster.**

Ningú ha marcat 'No he treballat' a la pregunta C1.

**Manca de pràctica professional.**

Ningú ha marcat 'No he treballat' a la pregunta C1.

**Activitats personals que impedeixen treballar (continuar estudiant, família, altres).**

Ningú ha marcat 'No he treballat' a la pregunta C1.

**Exigència de tenir una feina que m'agradi i/o exigència de tenir una feina amb un nivell retributiu adequat.**

Ningú ha marcat 'No he treballat' a la pregunta C1.

**Exigència de mobilitat en el lloc de treball.**

Ningú ha marcat 'No he treballat' a la pregunta C1.



## M: ÍNDEX DE QUALITAT OCUPACIONAL (IQO)

Definició: Aquest índex posiciona, en una escala de 0 a 100, la qualitat de la ocupació segons les condicions en: la tipologia i duració del contracte, la retribució econòmica, l'adequació de la titulació amb els estudis i la satisfacció general al lloc de treball.

\* Per més informació consulteu el Capítol 3 de l'informe "Educació superior i treball a Catalunya: anàlisi dels factors d'inserció laboral"

Estudi	Dones	Mitjana	Homes	Mitjana	Mitjana Total
ENG. DE L'ENERGIA	5	80	8	66.9	71.9
ENG. EN ENERGIA	0	0	10	70.2	70.2
TOTAL	5	80	18	68.7	71.2

*La taula mostra el nombre d'observacions a partir del qual es calcula la mitjana de l'IQO que pot no coincidir amb la mostra total que apareix a la taula de participació*