



UNIVERSITAT POLITÈCNICA DE CATALUNYA
BARCELONATECH

Gabinet de Planificació, Avaluació i Qualitat

Enquesta d'Inserció Laboral als/les Doctorats/des - Edició 2020

Programa: DOCTORAT EN ENGINYERIA MECÀNICA, FLUIDS I AERONÀUTICA

Escola de Doctorat

Gabinet de Planificació, Avaluació i Qualitat (GPAQ)

Universitat Politècnica de Catalunya (UPC)

Índex

0. Fitxa Tècnica	1
A: DADES ACADÈMIQUES	2
B: SITUACIÓ LABORAL I ANTECEDENTS LABORALS	12
C: SATISFACCIÓ AMB ELS ESTUDIS DE DOCTORAT	22
D: FEINA ACTUAL/ DARRERA FEINA	28
E: VALORACIÓ DE LA SATISFACCIÓ EN RELACIÓ AMB LA VOSTRA FEINA ACTUAL	45
F: MOBILITAT	46
G: IMPACTE DELS ESTUDIS DE DOCTORAT A LA FEINA ACTUAL	48
H: VALORACIÓ DE LA FORMACIÓ REBUDA	55
I: ESTATUS SOCIOECONÒMIC	57
J: EN CAS D'ATUR	65
K: ÍNDEX DE QUALITAT OCUPACIONAL (IQO)	69

0. Fitxa Tècnica

OBJECTIU: Obtenir informació sobre la situació laboral dels doctors i doctores per la UPC (nivell de col·locació, funcions que desenvolupen, valoració que fan de les condicions retributives, de les expectatives de promoció,...) i sobre la valoració que fan dels serveis rebuts al llarg de la seva estada a la UPC (formació teòrica, pràctica, dèficits de formació respecte les necessitats que tenen al mercat de treball,..).

REALITZACIÓ DE L'ENQUESTA: AQU Catalunya.

EDICIÓ: 2020.

POBLACIÓ: Persones doctorades de la promoció corresponent al curs 2014-2015 i 2015-2016.

PERÍODE DE REALITZACIÓ: L'estudi es va dur terme durant el primer trimestre del 2020 (abans de la pandèmia COVID-19).

MÈTODE DE REALITZACIÓ: L'enquesta es va realitzar mitjançant trucades telefòniques.

Característiques metodològiques	
Instrument	Enquesta
Població total	10
Percentatge de participació	30%
Format	Digital
Periodicitat	Triennial
Error mostral	49.9%

A: DADES ACADÈMIQUES

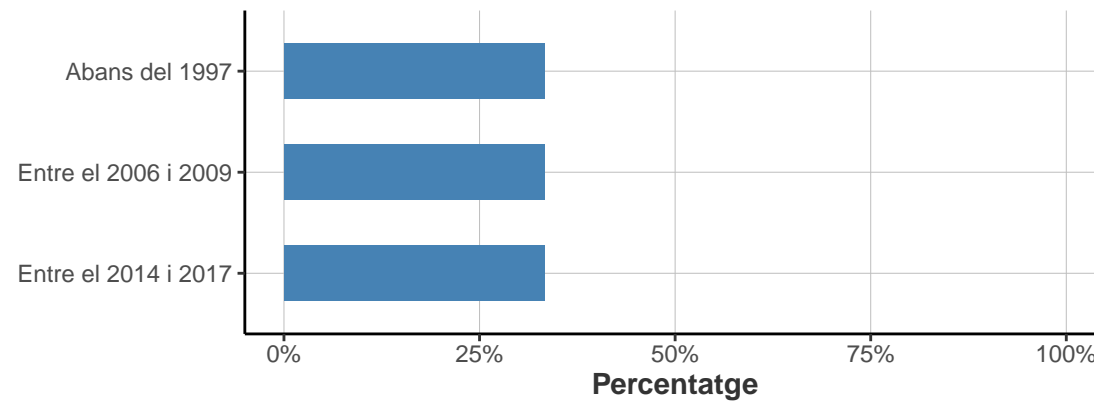
A1. Amb quina titulació vas accedir al doctorat?

Respostes

- Enginyer industrial;plà antic
 - ingeniero industrial
 - Master Ingenieria de Materiales
-

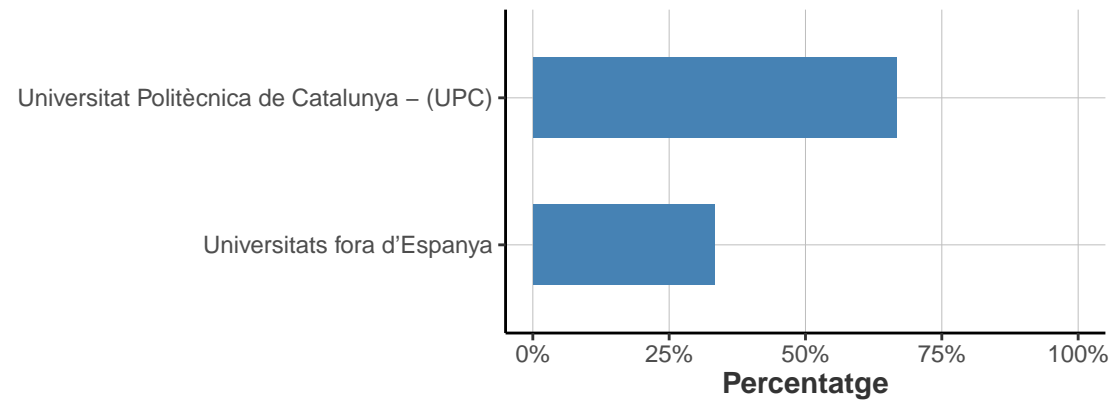
A2. Quin va ser l'any d'obtenció del títol d'accés?

	Respostes	%
Abans del 1997	1	33.3
Entre el 2006 i 2009	1	33.3
Entre el 2014 i 2017	1	33.3
TOTAL	3	100.0



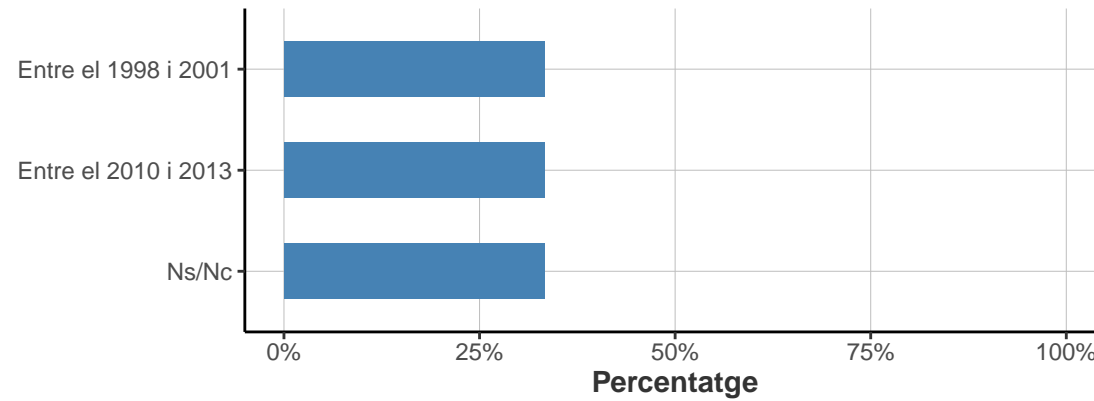
A3. A quina universitat va cursar el títol d'accés?

	Respostes	%
Universitat Politècnica de Catalunya - (UPC)	2	66.7
Universitats fora d'Espanya	1	33.3
TOTAL	3	100.0



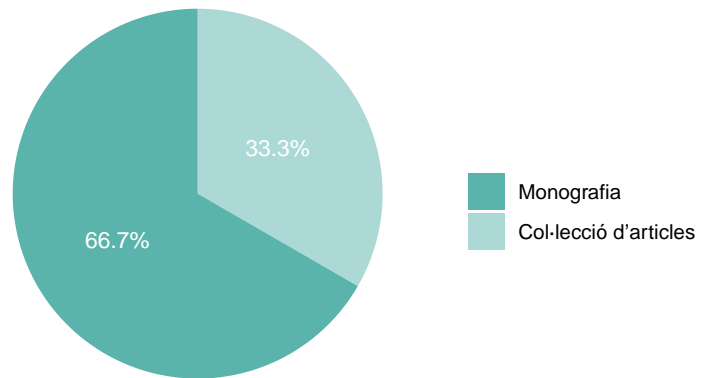
A4. Quin any vau iniciar els estudis de doctorat?

	Respostes	%
Entre el 1998 i 2001	1	33.3
Entre el 2010 i 2013	1	33.3
Ns/Nc	1	33.3
TOTAL	3	100.0



A5. Quin tipus de tesi va fer?

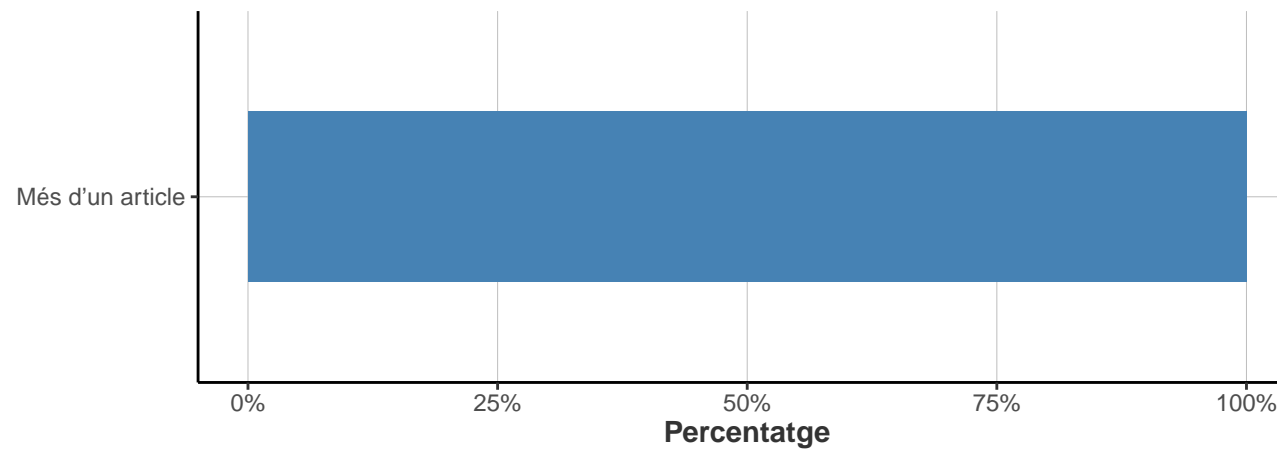
	Respostes	%
Monografia	2	66.7
Col·lecció d'articles	1	33.3
TOTAL	3	100.0



A6. N'ha derivat alguna publicació més enllà de la pròpia com a tesi doctoral?

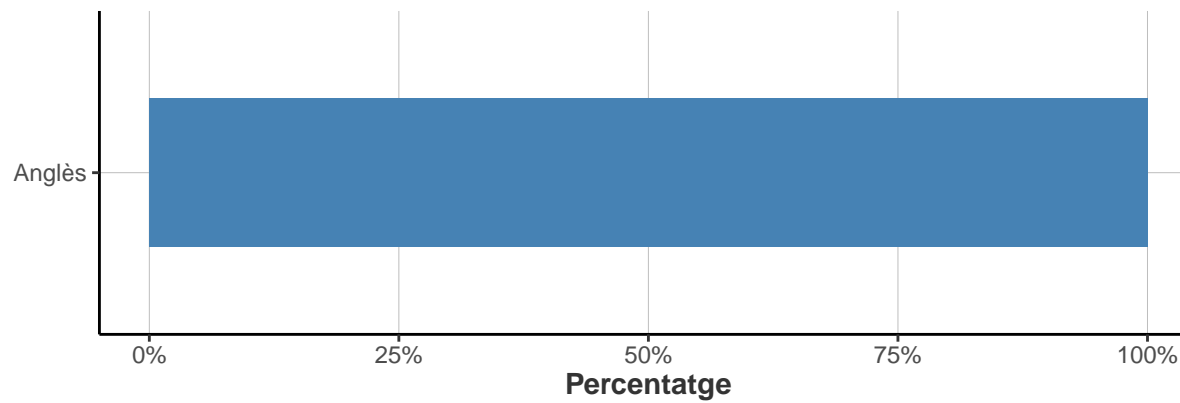
* Només en cas de "Monografia"

	Respostes	%
Més d'un article	2	100
Un article (revista científica)	0	0
Un llibre o uns capítol en un llibre	0	0
Cap dels altres o no n'ha derivat cap altre publicació	0	0
TOTAL	2	100



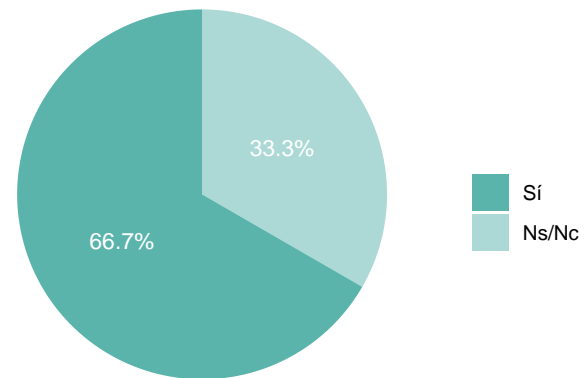
A7. En quin idioma va escriure la tesi?

	Respostes	%
Anglès	3	100
Català	0	0
Castellà	0	0
Més d'un idioma	0	0
Altres	0	0
TOTAL	3	100



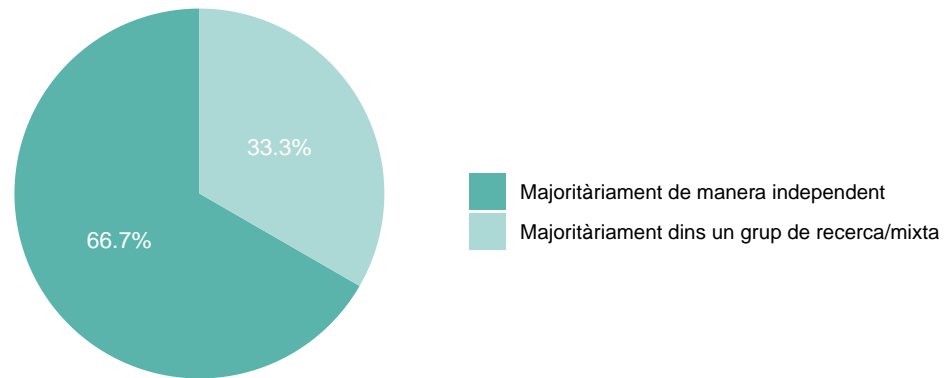
A8. Teniu el diploma/menció de Doctor Internacional?

	Respostes	%
Sí	2	66.7
No	0	0.0
Ns/Nc	1	33.3
TOTAL	3	100.0



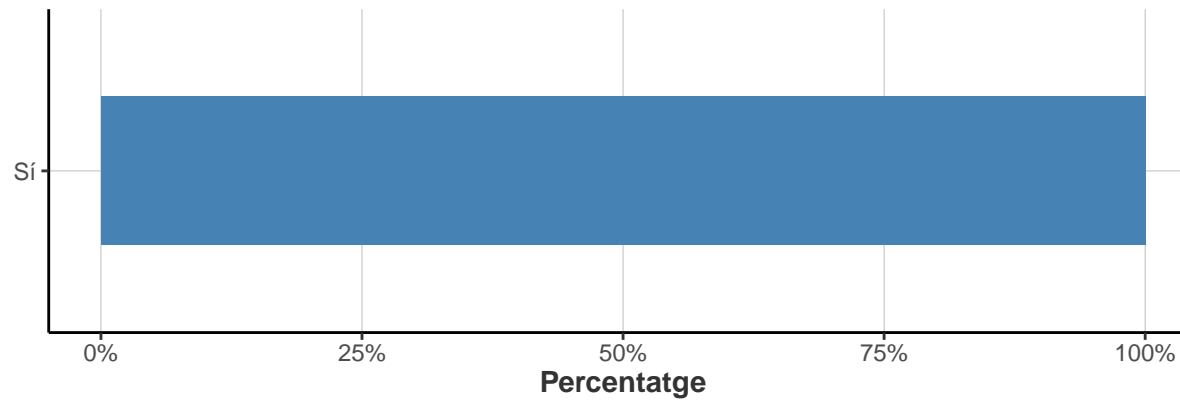
A9. Com van treballar durant la tesi doctoral?

	Respostes	%
Majoritàriament de manera independent	2	66.7
Majoritàriament dins un grup de recerca/mixta	1	33.3
TOTAL	3	100.0



A10. A la vostra tesi, vau realitzar treballs de caràcter experimental, de laboratori o empíric (qüestionaris, entrevistes, dades secundàries, etc.)?

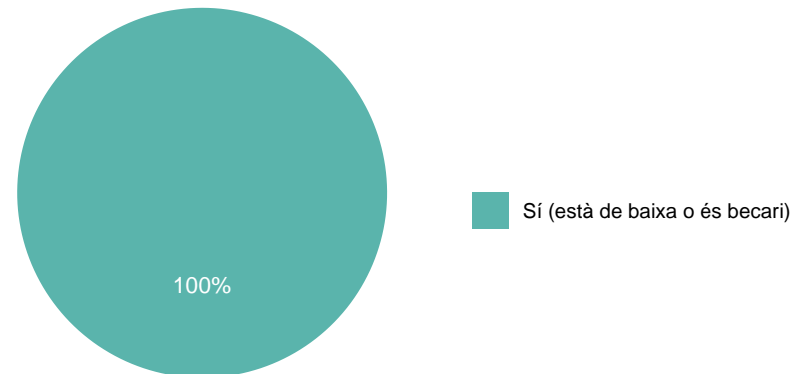
	Respostes	%
Sí	3	100
No (només teòrica)	0	0
Altres (especifiqueu)	0	0
TOTAL	3	100



B: SITUACIÓ LABORAL I ANTECEDENTS LABORALS

B1. Treballeu actualment?

	Respostes	%
Sí (està de baixa o és becari)	3	100
No	0	0
TOTAL	3	100



B2. Heu treballat després de l'obtenció del títol de doctorat?

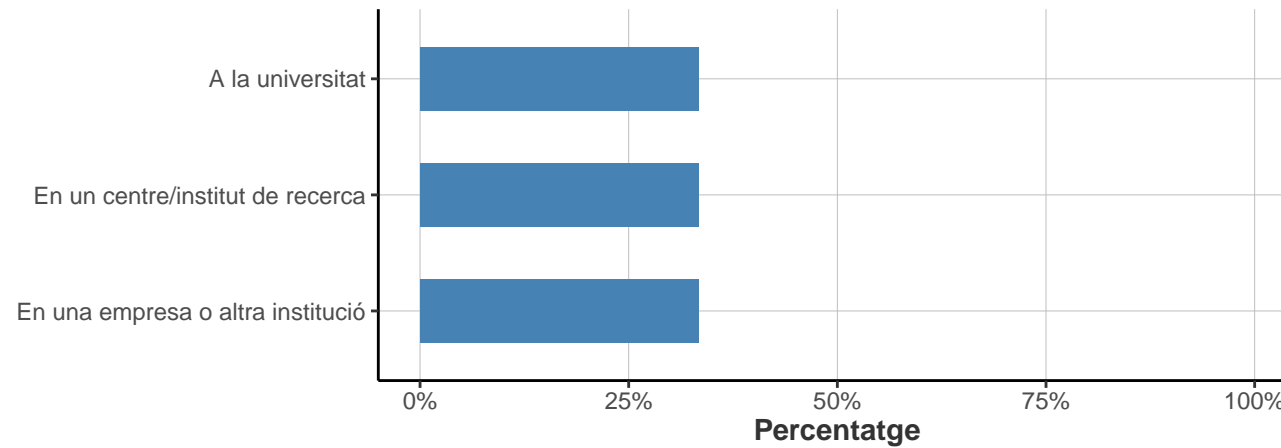
** Només responen els que han contestat "No" a la pregunta B1*

Ningú ha marcat No a la pregunta B1.

B3. On teniu o heu tingut la feina de més dedicació?

* No responen els que han dit "No, mai" a la pregunta B2

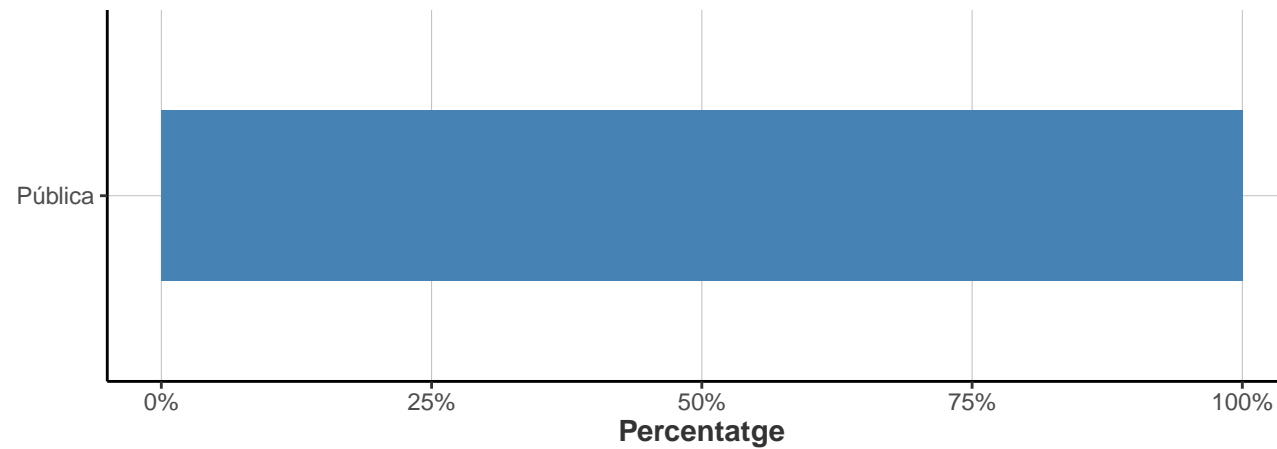
	Respostes	%
A la universitat	1	33.3
En un centre/institut de recerca	1	33.3
En una empresa o altra institució	1	33.3
TOTAL	3	100.0



B4. Pública o privada?

* Només responen els que han contestat "A la universitat" a la pregunta B3

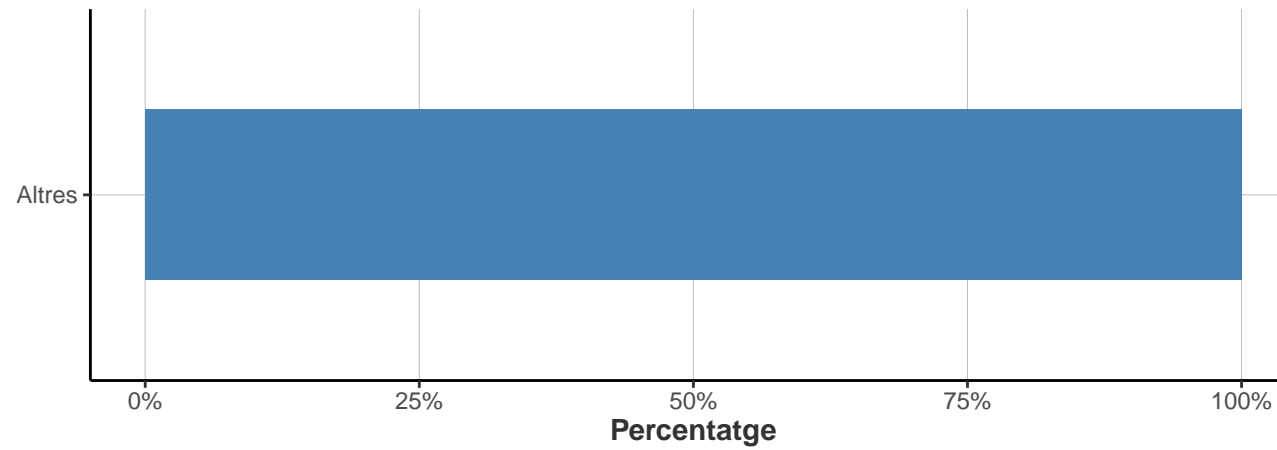
	Respostes	%
Pública	1	100
Privada	0	0
TOTAL	1	100



B5. Amb quina categoria de professorat?

* Només responen els que han contestat "Pública" a la pregunta B4

	Respostes	%
Altres	1	100
TOTAL	1	100



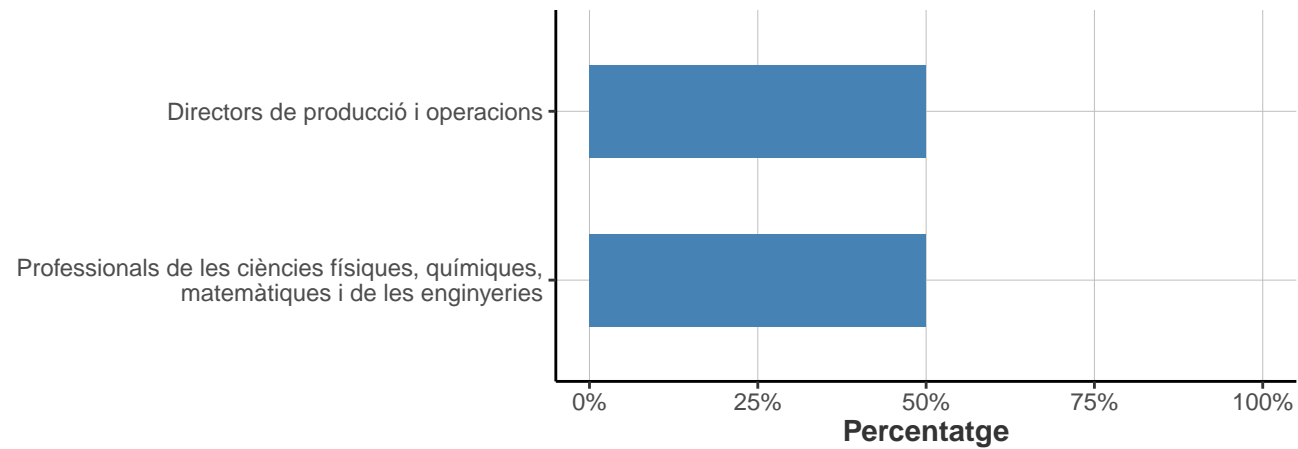
Respostes classificades com "Altres":

- tècnic de laboratori

B6. Quin tipus de feina teniu o és la darrera que heu tingut?

* No responen els que han contestat "A la universitat" a la pregunta B3 i "Pública" a la pregunta B4.

	Respostes	%
Directors de producció i operacions	1	50
Professionals de les ciències físiques, químiques, matemàtiques i de les enginyeries	1	50
TOTAL	2	100



Respostes literals:

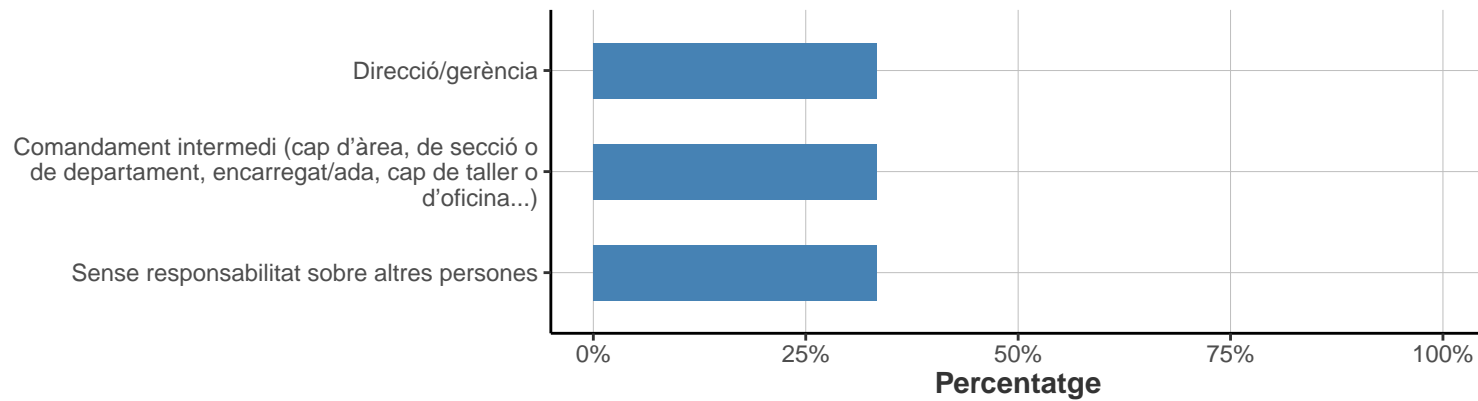
Respostes

- Director de una empresa de Ingenieria
 - ingeniero de I+D
-

B7. Quin nivell de responsabilitat teniu o teníeu respecte d'altres persones amb les quals treballeu o treballàveu?

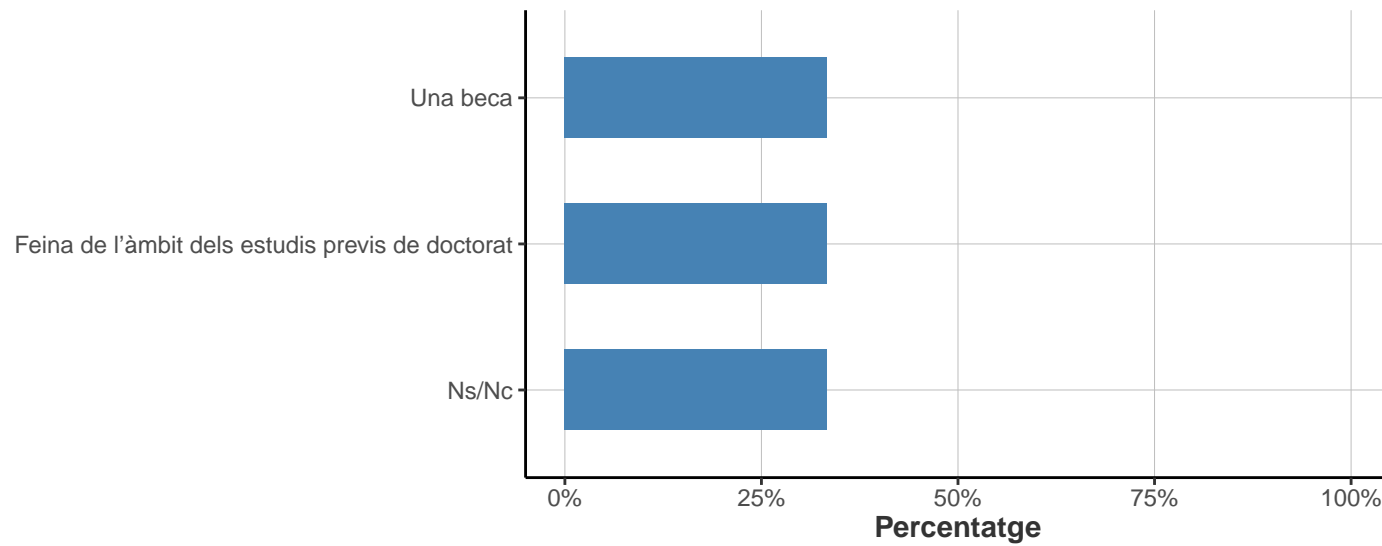
* No responen els que han dit "No, mai" a la pregunta B2

	Respostes	%
Direcció/gerència	1	33.3
Comandament intermedi (cap d'àrea, de secció o de departament, encarregat/ada, cap de taller o d'oficina...)	1	33.3
Sense responsabilitat sobre altres persones	1	33.3
TOTAL	3	100.0



B8. Quina va ser la principal font d'ingressos durant el doctorat?

	Respostes	%
Una beca	1	33.3
Feina de l'àmbit dels estudis previs de doctorat	1	33.3
Ns/Nc	1	33.3
TOTAL	3	100.0

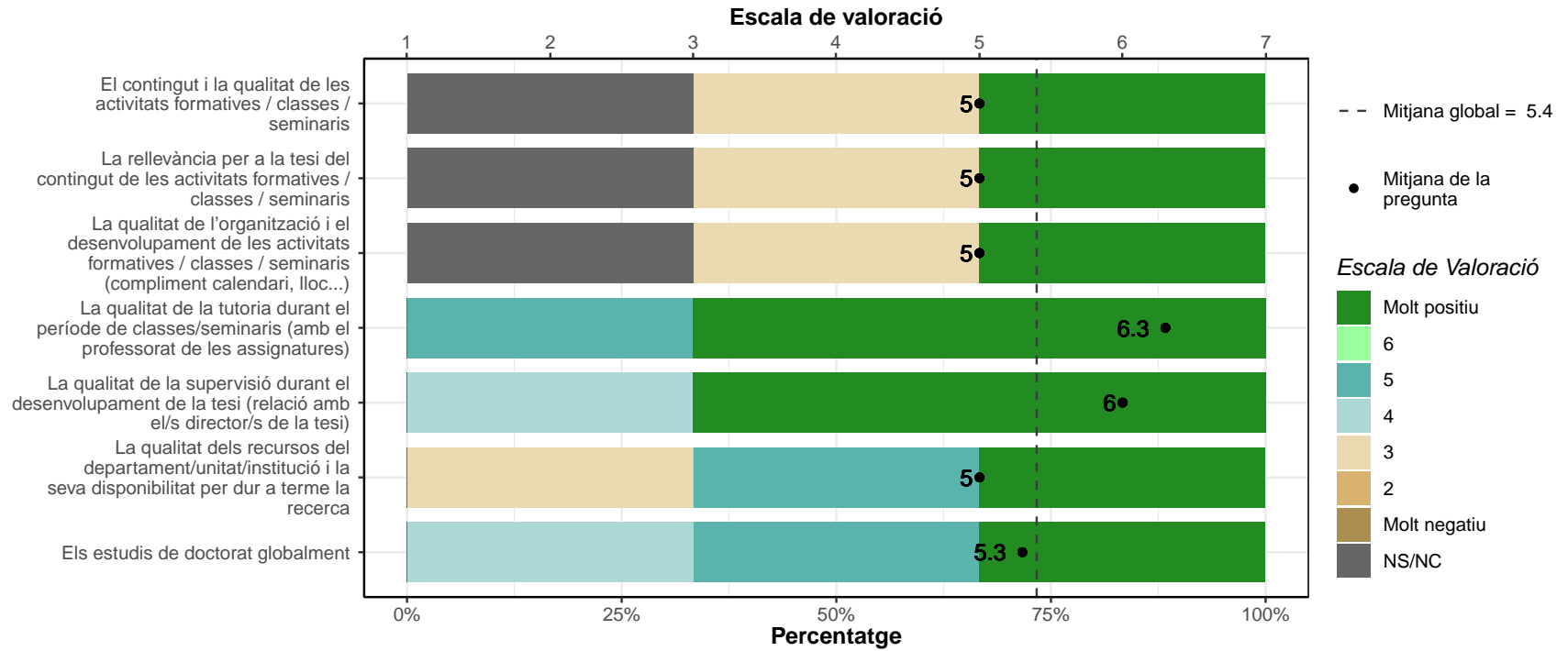


C: SATISFACCIÓ AMB ELS ESTUDIS DE DOCTORAT

Valoreu els aspectes següents que descriuen els estudis de doctorat:

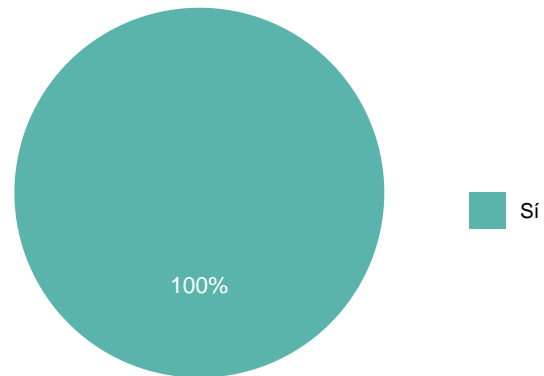
* Escala de valoració: 1=molt negatiu; 7=molt positiu; Ns/Nc

	1		2		3		4		5		6		7		NS/NC		Mitjana	Desv. tipus
	n	%	n	%	n	%	n	%	n	%	n	%	n	%	n	%		
El contingut i la qualitat de les activitats formatives / classes / seminaris	0	0	0	0	1	33.3	0	0	0	0	0	0	1	33.3	1	33.3	5	2.83
La rellevància per a la tesi del contingut de les activitats formatives / classes / seminaris	0	0	0	0	1	33.3	0	0	0	0	0	0	1	33.3	1	33.3	5	2.83
La qualitat de l'organització i el desenvolupament de les activitats formatives / classes / seminaris (compliment calendari, lloc...)	0	0	0	0	1	33.3	0	0	0	0	0	0	1	33.3	1	33.3	5	2.83
La qualitat de la tutoria durant el període de classes/seminaris (amb el professorat de les assignatures)	0	0	0	0	0	0	0	0	1	33.3	0	0	2	66.7	0	0	6.3	1.15
La qualitat de la supervisió durant el desenvolupament de la tesi (relació amb el/s director/s de la tesi)	0	0	0	0	0	0	1	33.3	0	0	0	0	2	66.7	0	0	6	1.73
La qualitat dels recursos del departament/unitat/institució i la seva disponibilitat per dur a terme la recerca	0	0	0	0	1	33.3	0	0	1	33.3	0	0	1	33.3	0	0	5	2
Els estudis de doctorat globalment	0	0	0	0	0	0	1	33.3	1	33.3	0	0	1	33.3	0	0	5.3	1.53
TOTAL	0	0	0	0	4	19	2	9.5	3	14.3	0	0	9	42.8	3	14.3	5.4	1.72



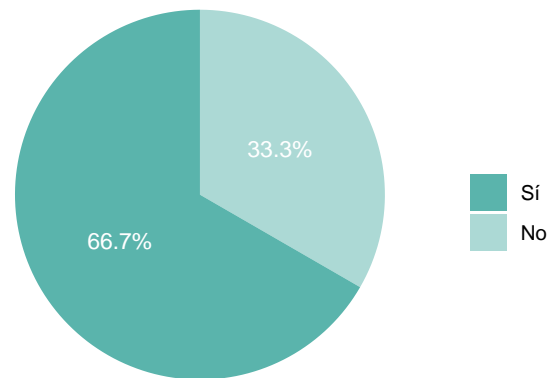
C1. Durant els estudis de doctorat, va tenir oportunitats de participar activament en conferències nacionals o internacionals? (realització de ponències, presentació de pòsters...)?

	Respostes	%
Sí	3	100
No	0	0
TOTAL	3	100



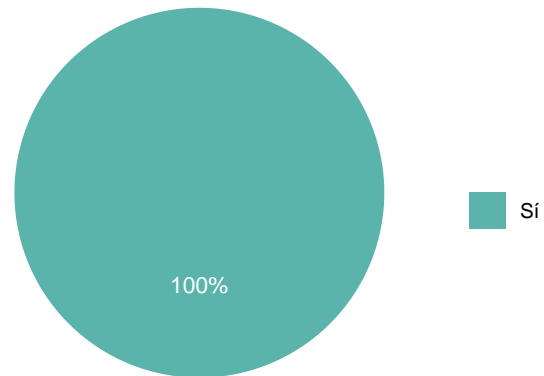
C2. Durant els estudis de doctorat, va presentar la vostra recerca en seminaris interns al departament/unitat/institució?

	Respostes	%
Sí	2	66.7
No	1	33.3
TOTAL	3	100.0



C3. Si haguéssiu de començar de nou, tornariéu a fer els estudis de doctorat?

	Respostes	%
Sí	3	100
No	0	0
TOTAL	3	100



C3.1. En cas que no, quin és el motiu?

** Només responen els que han contestat "No" a la pregunta C3 * multiresposta*

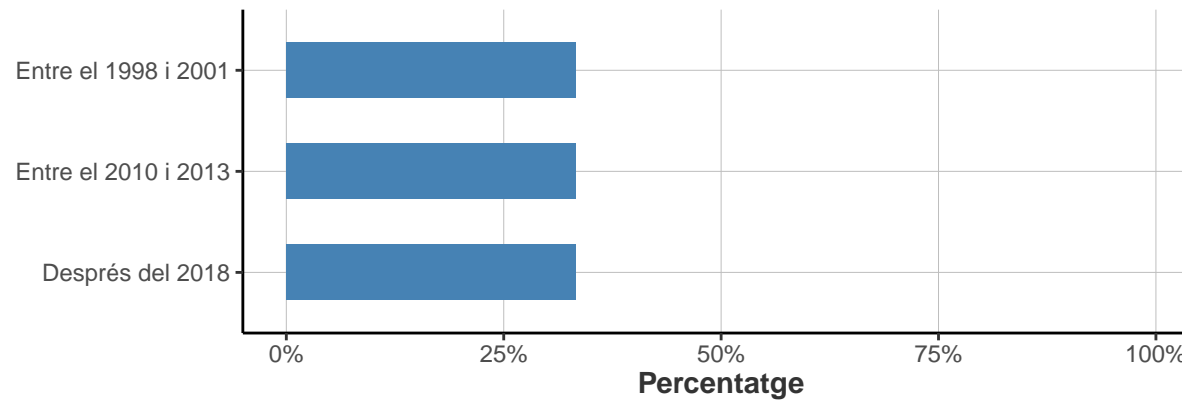
Ningú ha respost No a la pregunta C3

D: FEINA ACTUAL/ DARRERA FEINA

* En aquest apartat, no responen els que han dit "No, mai" a la pregunta B2

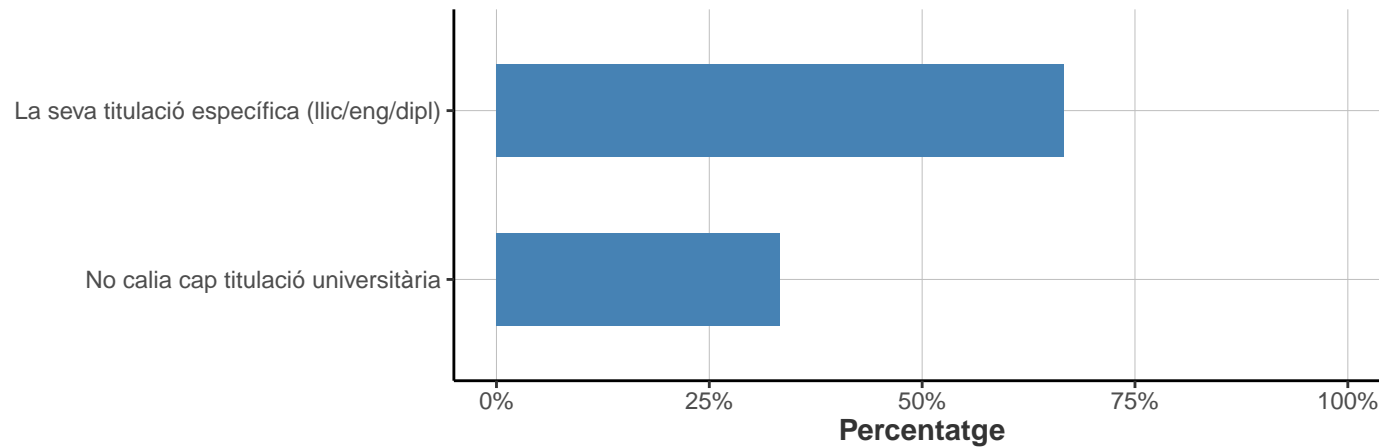
D1. Quin any vau començar a treballar-hi:

	Respostes	%
Entre el 1998 i 2001	1	33.3
Entre el 2010 i 2013	1	33.3
Després del 2018	1	33.3
TOTAL	3	100.0



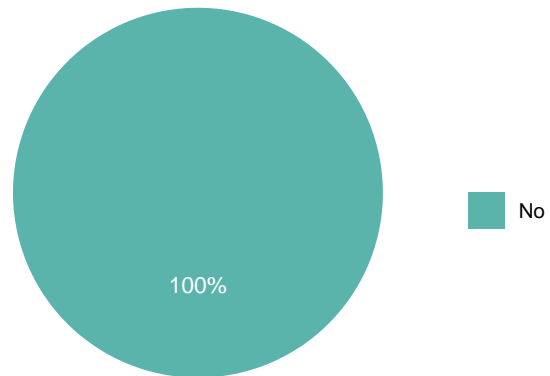
D2. Quin requisit calia per a aquesta feina?

	Respostes	%
La seva titulació específica (llic/eng/dipl)	2	66.7
No calia cap titulació universitària	1	33.3
TOTAL	3	100.0



D3. Per a la feina que feu o que fèieu, creieu que cal tenir la formació de doctorat?

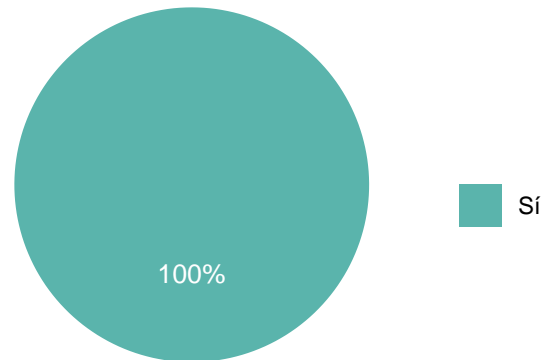
	Respostes	%
No	3	100
Sí	0	0
TOTAL	3	100



D3.1. Per a la feina que feu o que fèieu, creieu que cal una titulació universitària?

** Només contesten els que han respost "No" a la pregunta D3*

	Respostes	%
Sí	3	100
No	0	0
TOTAL	3	100



D4. A quina branca d'activitat econòmica pertany l'empresa on treballem o treballàveu?

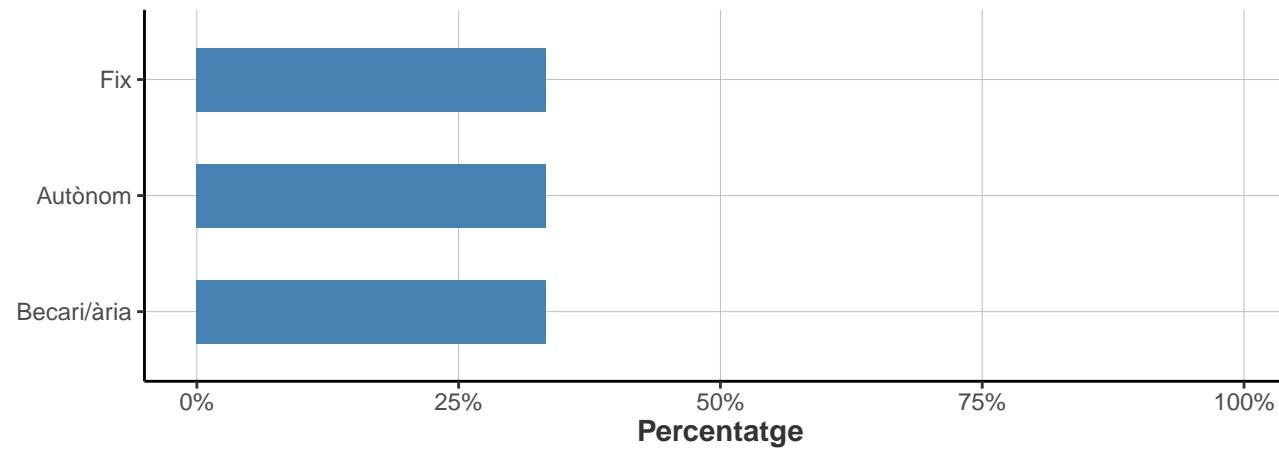
* No responen si han contestat "A la universitat" o "En un centre o institut de recerca" a la pregunta B3

	Respostes	%
Educación, investigación y servicios culturales (i+d, espectáculos, actividades artísticas, investigación del tipo	2	66.7
Materiales de transporte. Fabricación vehículos motor, bicicletas, construcción naval, material ferroviario	1	33.3
TOTAL	3	100.0

D5. Quin tipus de contracte teniu o teníeu?

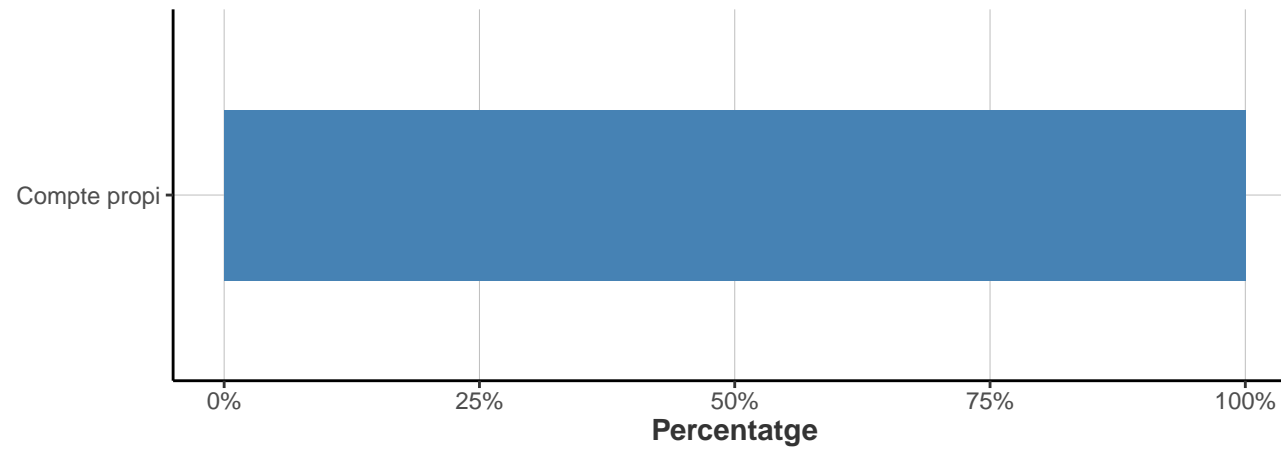
* No responen si han contestat "Pública" a la pregunta B4

	Respostes	%
Fix	1	33.3
Autònom	1	33.3
Becari/ària	1	33.3
TOTAL	3	100.0



D5.1. En cas “Autònom”, treballeu per:

	Respostes	%
Compte propi	1	100
Compte aliè	0	0
TOTAL	1	100



D6. Quina durada té o tenia el contracte?

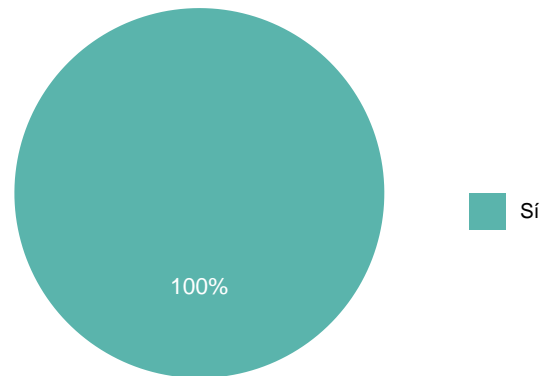
** Només responen els que han contestat "Temporal" a la pregunta D5*

Ningú ha marcat Temporal a la pregunta D5.

D7. Teniu o teníeu una jornada a temps complet (35-40 hores setmanals)?

* (excepte "Becari/ària" de la pregunta D5)

	Respostes	%
Sí	2	100
No	0	0
TOTAL	2	100

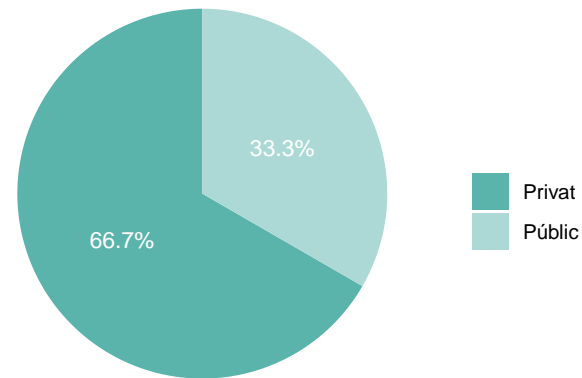


D7.1. En cas de jornada a temps parcial, quantes hores treballeu o treballàveu a la setmana (sense comptar el temps per menjar)?

Ningú ha marcat Treballo a temps parcial a la pregunta D7.

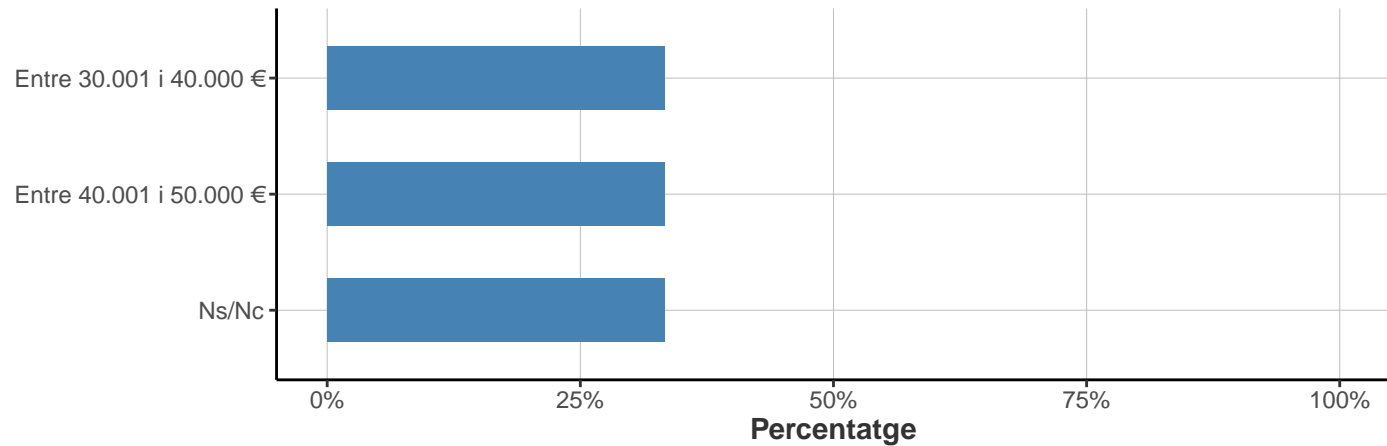
D8. L'empresa és d'àmbit?

	Respostes	%
Privat	2	66.7
Públic	1	33.3
TOTAL	3	100.0



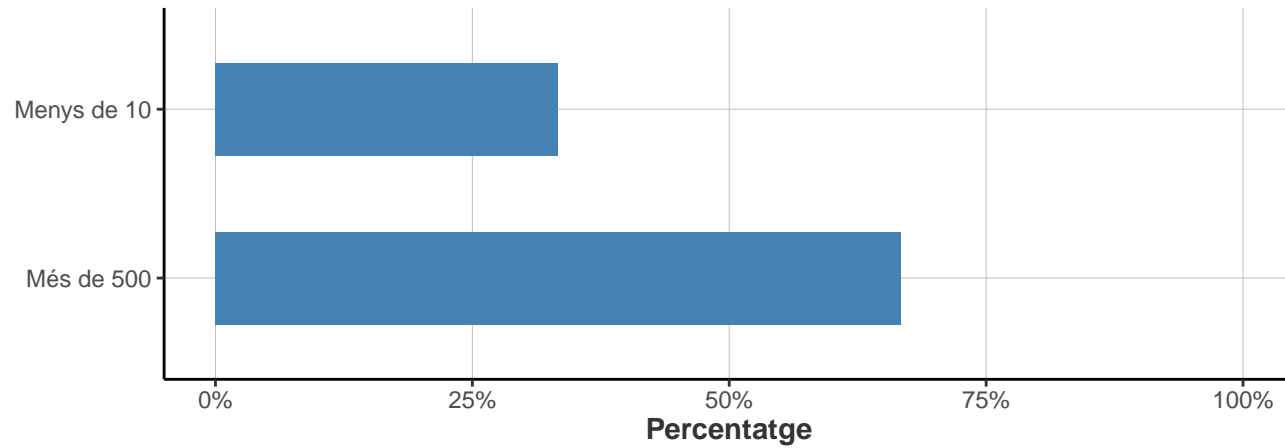
D9. Quant guanyeu o guanyàveu anualment (brut)?

	Respostes	%
Menys de 9.000 €	0	0.0
Entre 9.001 i 12.000 €	0	0.0
Entre 12.001 i 15.000 €	0	0.0
Entre 15.001 i 18.000 €	0	0.0
Entre 18.001 i 24.000€	0	0.0
Entre 24.001 i 30.000€	0	0.0
Entre 30.001 i 40.000 €	1	33.3
Entre 40.001 i 50.000 €	1	33.3
Més de 50.000	0	0.0
Ns/Nc	1	33.3
TOTAL	3	100.0



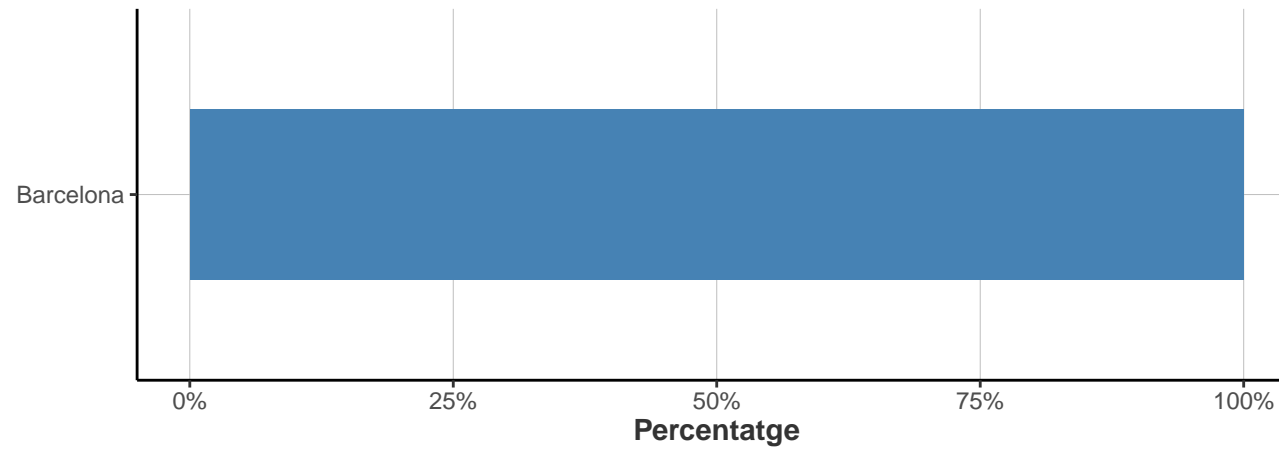
D10. Quants treballadors/ores té l'empresa?

	Respostes	%
Menys de 10	1	33.3
Entre 10 i 50	0	0.0
Entre 51 i 100	0	0.0
Entre 101 i 250	0	0.0
Entre 251 i 500	0	0.0
Més de 500	2	66.7
TOTAL	3	100.0



D11. On treballeu o treballàveu?

	Respostes	%
Barcelona	3	100
Tarragona	0	0
Girona	0	0
Lleida	0	0
Resta de comunitats autònomes	0	0
Europa	0	0
Resta del món	0	0
TOTAL	3	100



D11.1. En quin país?

** Sí Europa a la pregunta D11*

Ningú ha marcat 'Europa' a la pregunta D11.

D11.2. En quin Continent?

** Contentes només els que han respost "Resta del món" a la pregunta D11*

Ningú ha marcat 'Resta del món' a la pregunta D11.

D11.2.1. En quin país?

** Contesten només els que han respost "Resta del món" a la pregunta D11*

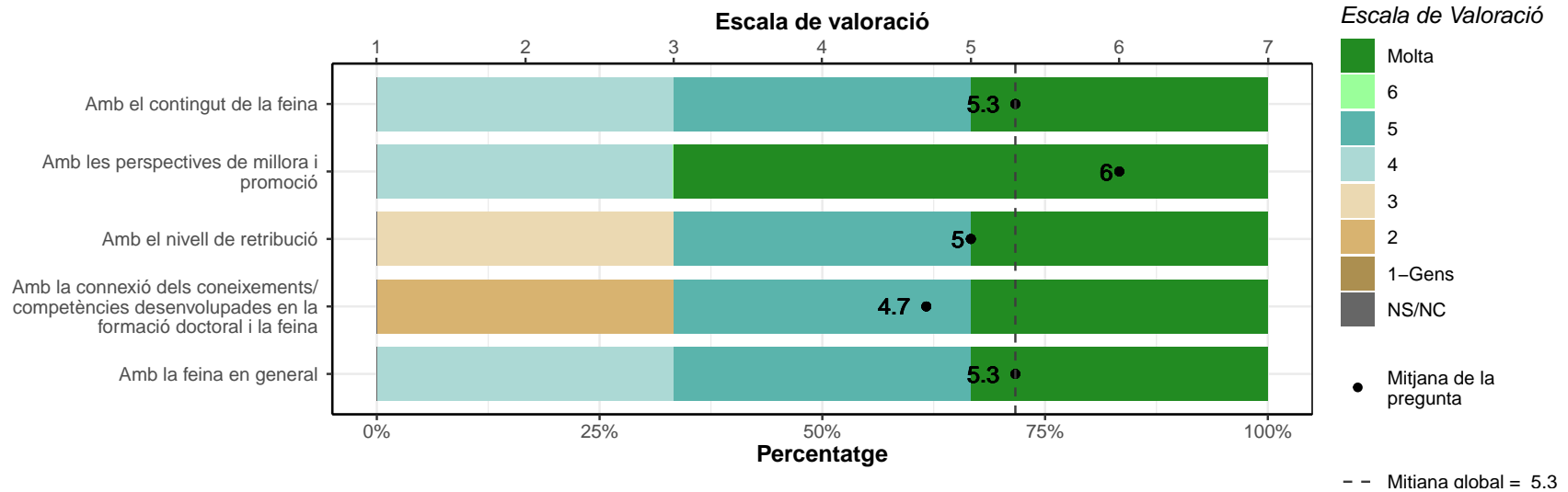
Ningú ha marcat 'Resta del món' a la pregunta D11.

E: VALORACIÓ DE LA SATISFACCIÓ EN RELACIÓ AMB LA VOSTRA FEINA ACTUAL

* Escala de valoració: 1=gens; 7=molta; Ns/Nc

* No contesten si no treballen actualment o ho fan "Sense contracte", però sí que han de contestar si treballen en una universitat pública (resposta 1 de la pregunta B4)

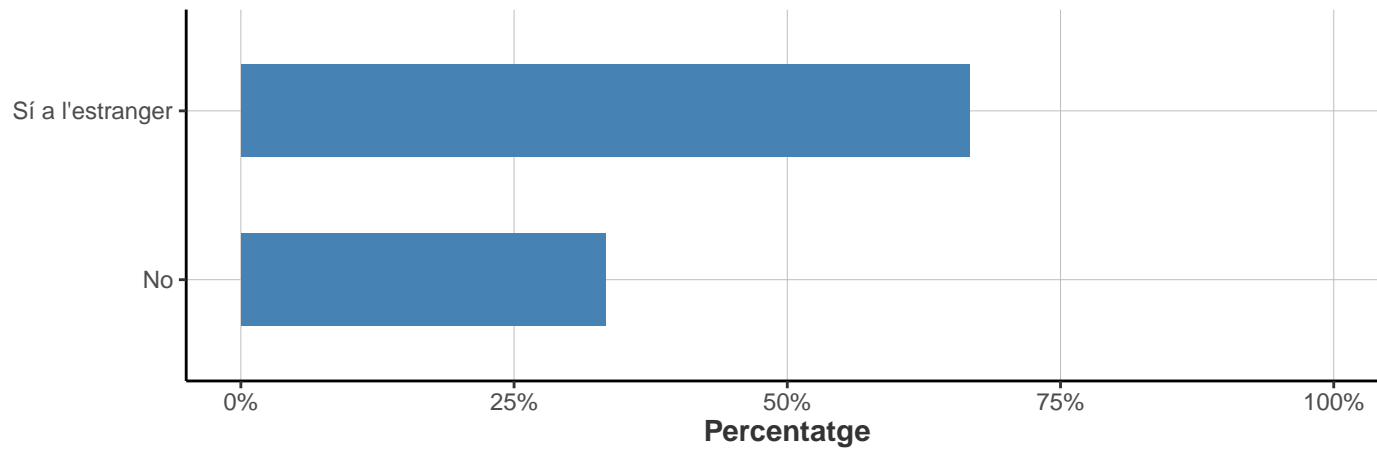
	1		2		3		4		5		6		7		NS/NC		Mitjana	Desv. tipus
	n	%	n	%	n	%	n	%	n	%	n	%	n	%	n	%		
Amb el contingut de la feina	0	0	0	0	0	0	1	33.3	1	33.3	0	0	1	33.3	0	0	5.3	1.53
Amb les perspectives de millora i promoció	0	0	0	0	0	0	1	33.3	0	0	0	0	2	66.7	0	0	6	1.73
Amb el nivell de retribució	0	0	0	0	1	33.3	0	0	1	33.3	0	0	1	33.3	0	0	5	2
Amb la connexió dels coneixements/competències desenvolupades en la formació doctoral i la feina	0	0	1	33.3	0	0	0	0	1	33.3	0	0	1	33.3	0	0	4.7	2.52
Amb la feina en general	0	0	0	0	0	0	1	33.3	1	33.3	0	0	1	33.3	0	0	5.3	1.53
TOTAL	0	0	1	6.7	1	6.7	3	20	4	26.6	0	0	6	40	0	0	5.3	1.67



F: MOBILITAT

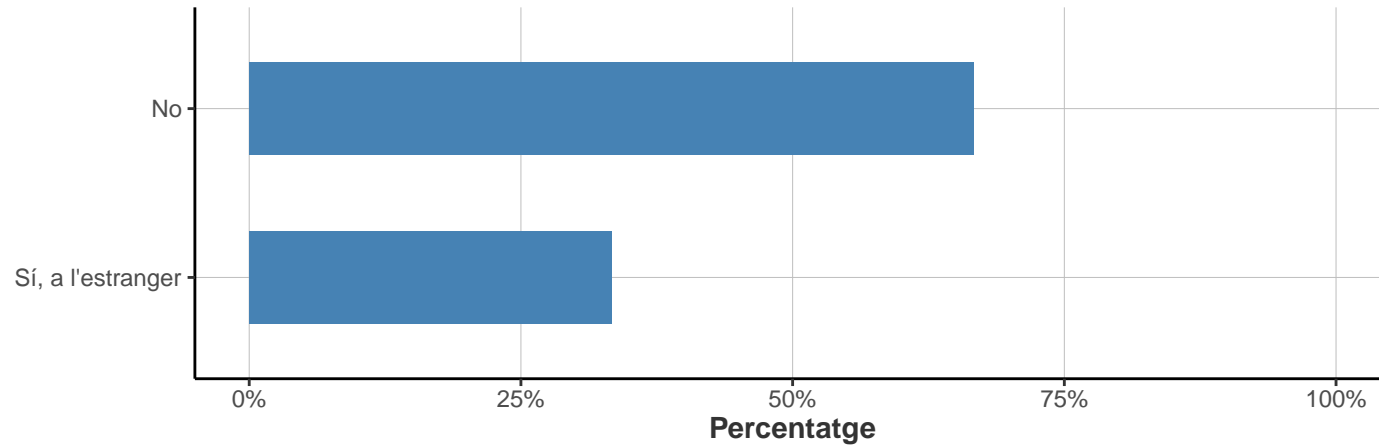
F1. Heu tingut alguna experiència de mobilitat durant els estudis de doctorat de mínim un mes?

	Respostes	%
Sí a l'estranger	2	66.7
No	1	33.3
TOTAL	3	100.0



F2. Heu tingut alguna experiència de mobilitat postdoctoral de mínim un mes?

	Respostes	%
No	2	66.7
Sí, a l'estranger	1	33.3
TOTAL	3	100.0

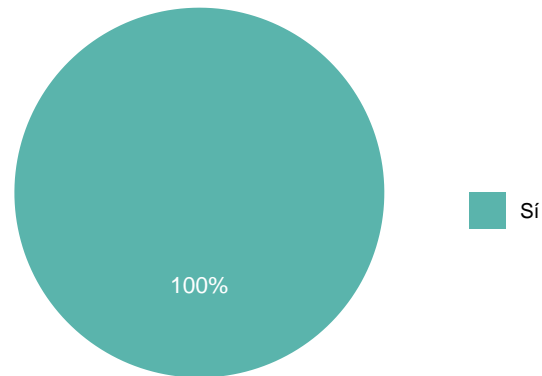


G: IMPACTE DELS ESTUDIS DE DOCTORAT A LA FEINA ACTUAL

G1. Vau treballar com a mínim dos anys durant el doctorat?

** Només responen els que han contestat "Sí" a la pregunta B1*

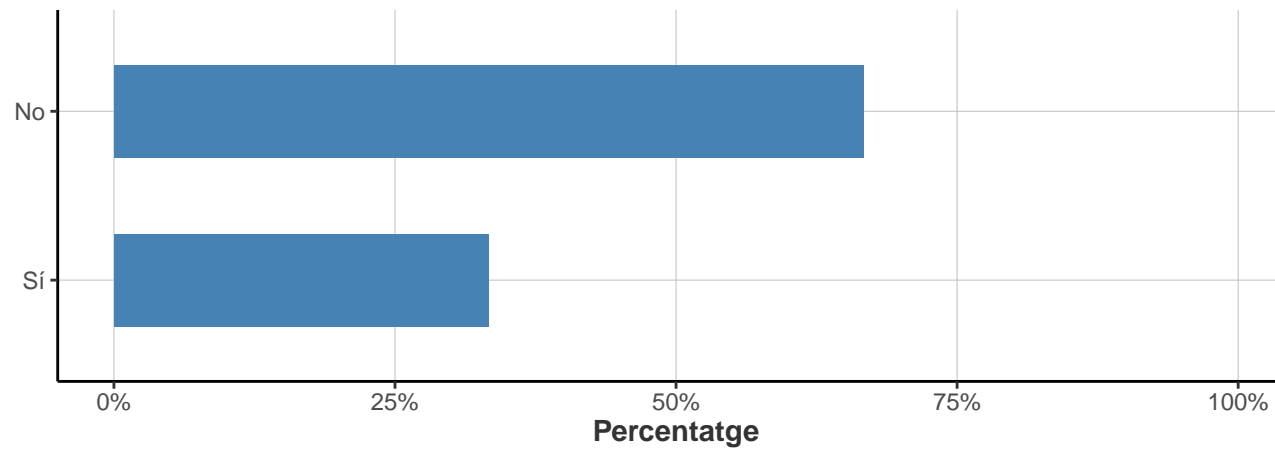
	Respostes	%
Sí	3	100
No	0	0
TOTAL	3	100



G2. Des de l'obtenció del títol de doctorat, heu canviat o vau canviar de feina o d'institució?

* Només resposta "Sí" de la pregunta G1

	Respostes	%
No	2	66.7
Sí	1	33.3
TOTAL	3	100.0

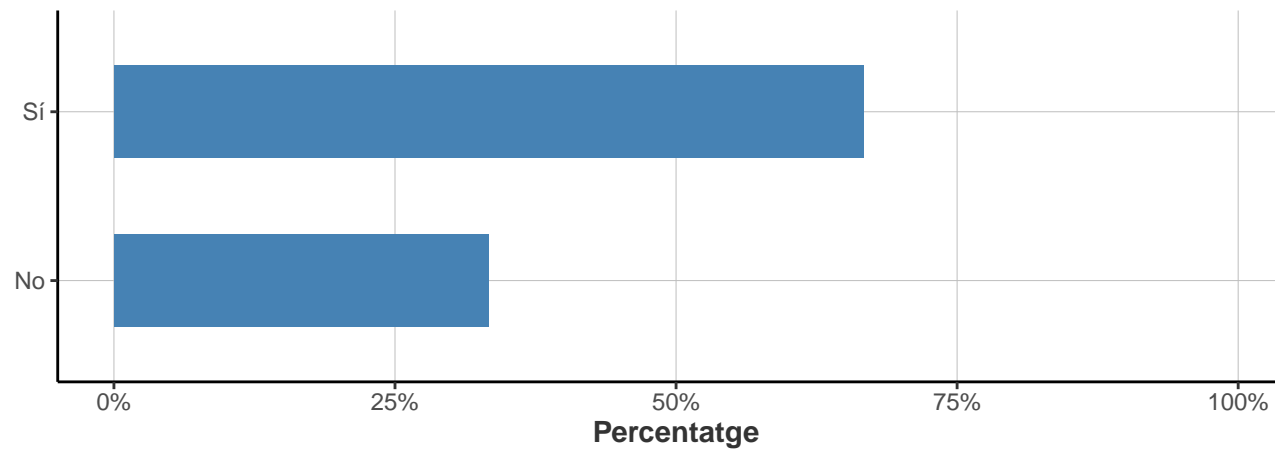


G3. Respecte de la feina durant el doctorat, heu millorat?

* Només resposta "Sí" de la pregunta G1

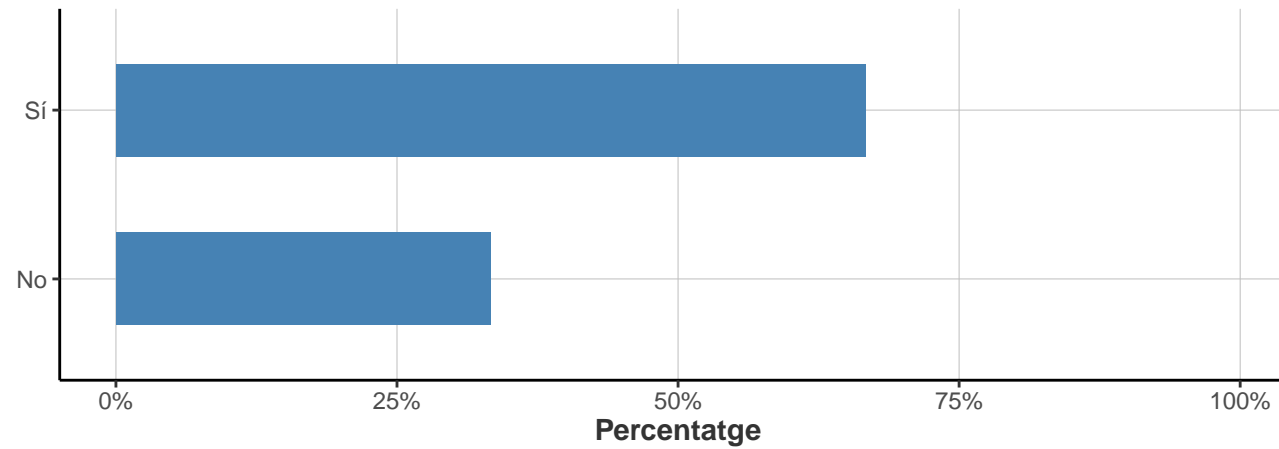
G3.1 En la tipologia del contracte?

	Respostes	%
Sí	2	66.7
No	1	33.3
TOTAL	3	100.0



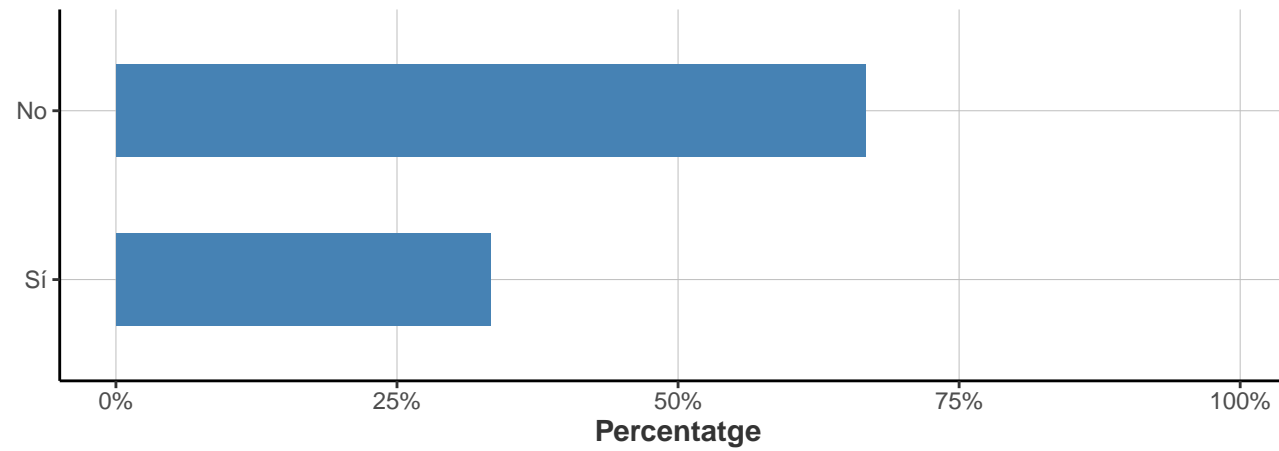
G3.2 En la retribució econòmica?

	Respostes	%
Sí	2	66.7
No	1	33.3
TOTAL	3	100.0



G3.3 Ha augmentat el temps de dedicació (hores setmanals)?

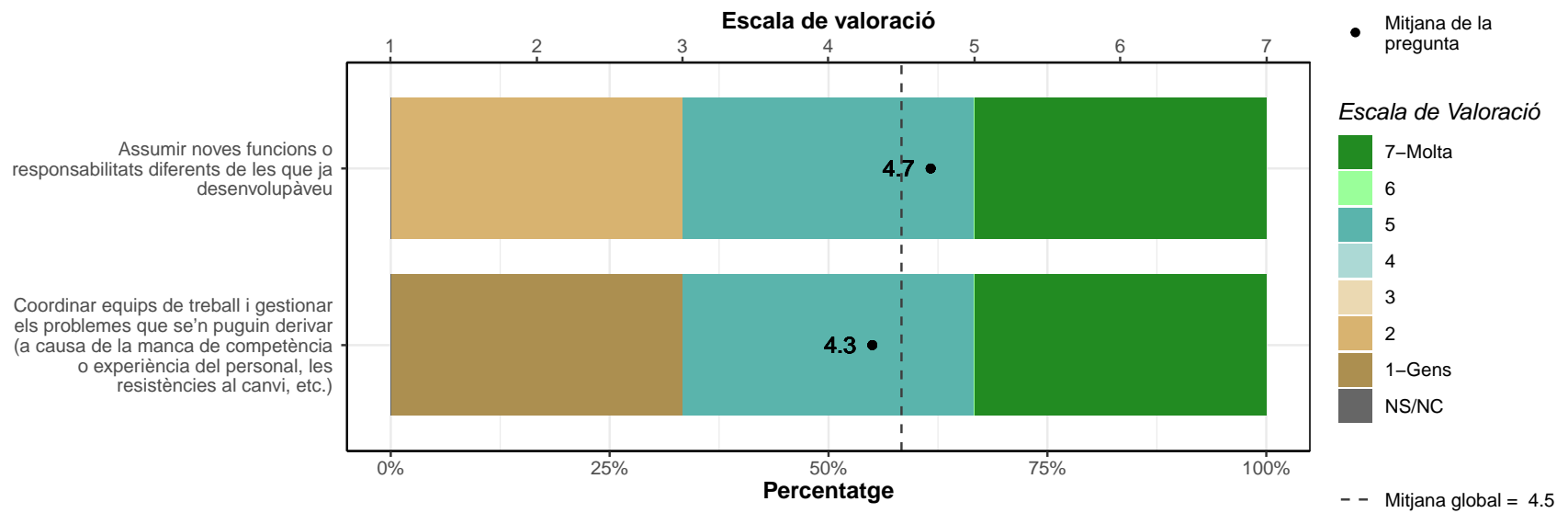
	Respostes	%
No	2	66.7
Sí	1	33.3
TOTAL	3	100.0



G4. Valoreu la millora que han suposat els estudis de doctorat en l'àmbit professional pel que fa a:

* Escala de valoració: 1=gens; 7=molta; NS/NC

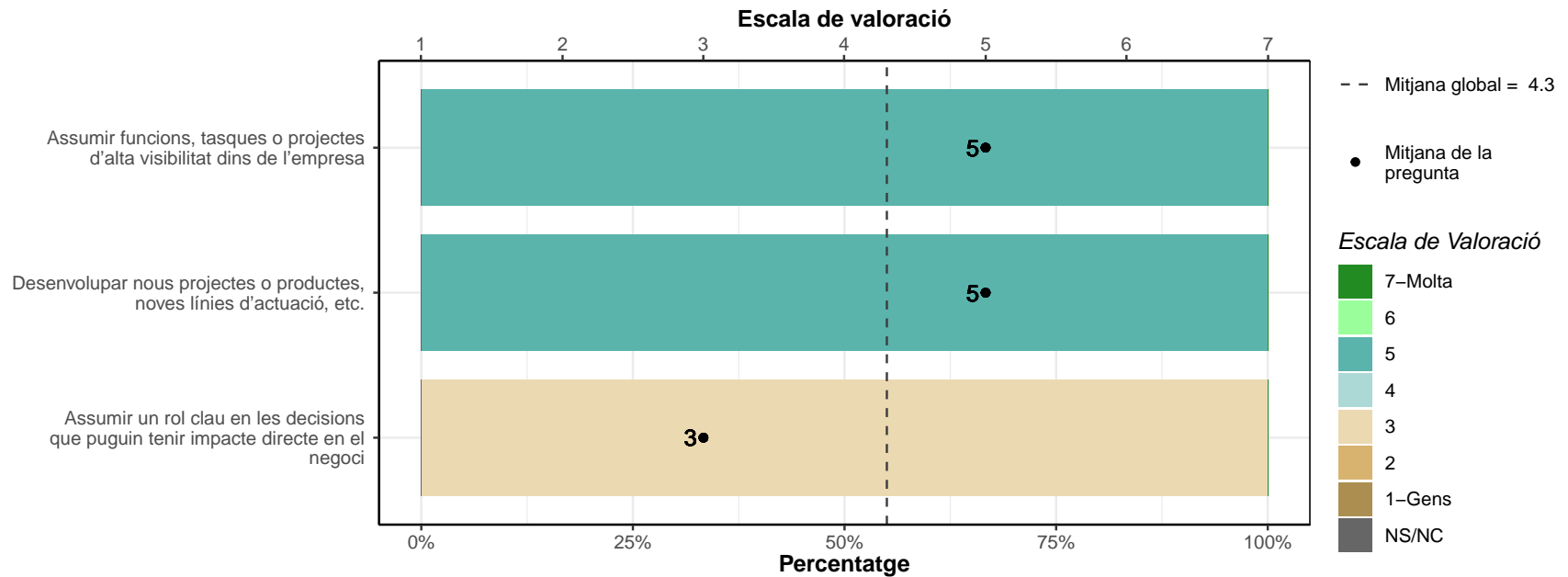
	1		2		3		4		5		6		7		NS/NC		Mitjana	Desv. tipus
	n	%	n	%	n	%	n	%	n	%	n	%	n	%	n	%		
Assumir noves funcions o responsabilitats diferents de les que ja desenvolupàveu	0	0	1	33.3	0	0	0	0	1	33.3	0	0	1	33.3	0	0	4.7	2.52
Coordinar equips de treball i gestionar els problemes que se'n puguin derivar (a causa de la manca de competència o experiència del personal, les resistències al canvi, etc.)	1	33.3	0	0	0	0	0	0	1	33.3	0	0	1	33.3	0	0	4.3	3.06
TOTAL	1	16.6	1	16.6	0	0	0	0	2	33.3	0	0	2	33.3	0	0	4.5	2.51



Resultats Enquesta Inserció Laboral Doctors/es - Edició 2020
DOCTORAT EN ENGINYERIA MECÀNICA, FLUIDS I AERONÀUTICA

* Només contesten si treballen en una empresa (resposta "en una empresa" de la pregunta B.3)

	1		2		3		4		5		6		7		NS/NC		Mitjana	Desv. tipus
	n	%	n	%	n	%	n	%	n	%	n	%	n	%	n	%		
Assumir funcions, tasques o projectes d'alta visibilitat dins de l'empresa	0	0	0	0	0	0	0	0	1	100	0	0	0	0	0	0	5	0
Desenvolupar nous projectes o productes, noves línies d'actuació, etc.	0	0	0	0	0	0	0	0	1	100	0	0	0	0	0	5	0	
Assumir un rol clau en les decisions que puguin tenir impacte directe en el negoci	0	0	0	0	1	100	0	0	0	0	0	0	0	0	0	3	0	
TOTAL	0	0	0	0	1	33.3	0	0	2	66.7	0	0	0	0	0	4.3	1.15	



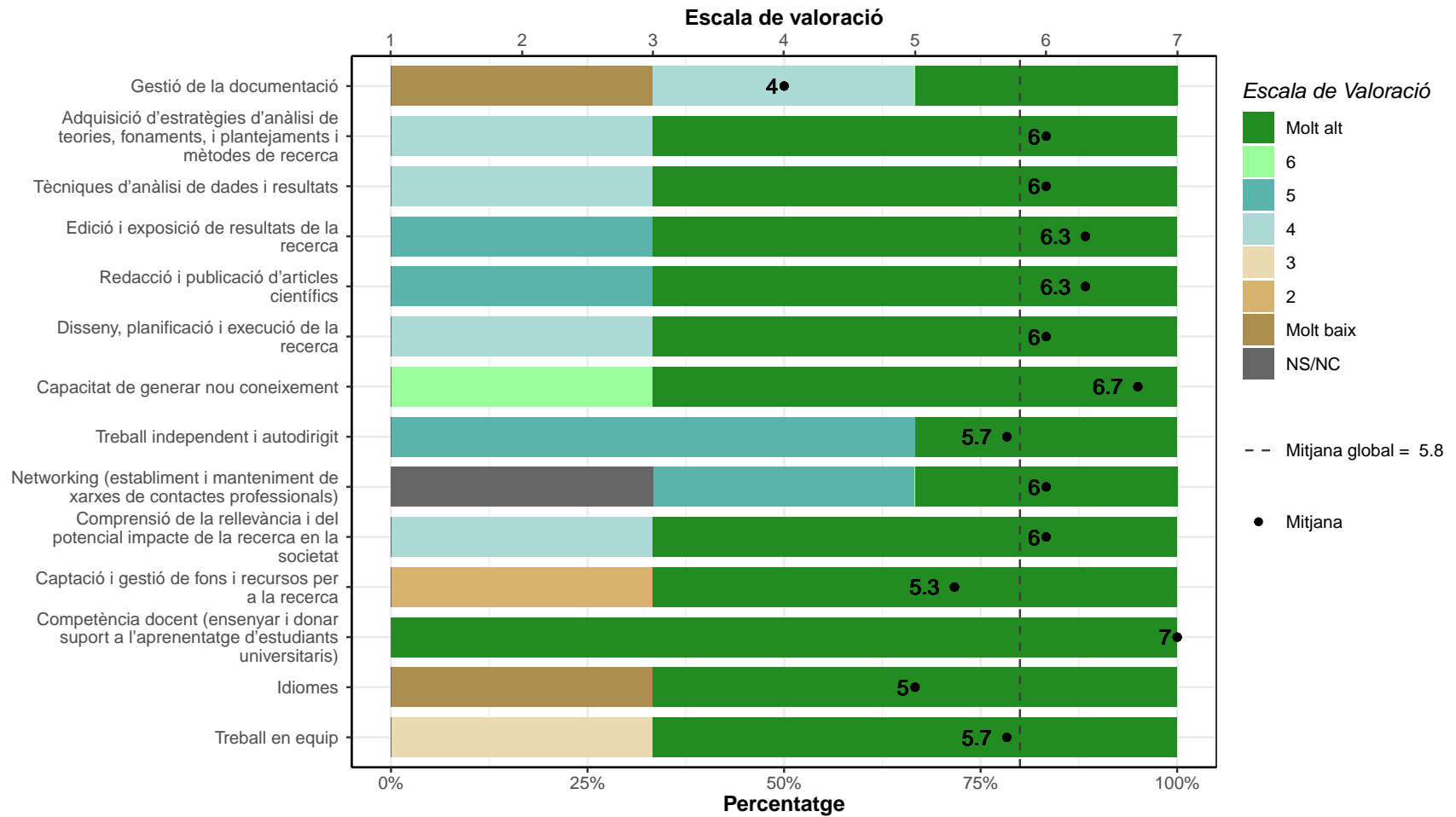
H: VALORACIÓ DE LA FORMACIÓ REBUDA

Valoreu el grau en què heu desenvolupat les competències següents durant els estudis de doctorat.

* Escala de valoració: 1=molt baix; 7=molt alt; NS/NC

* En la pregunta "Competència docent" només contesten els que han respost "A la universitat" a la pregunta B3

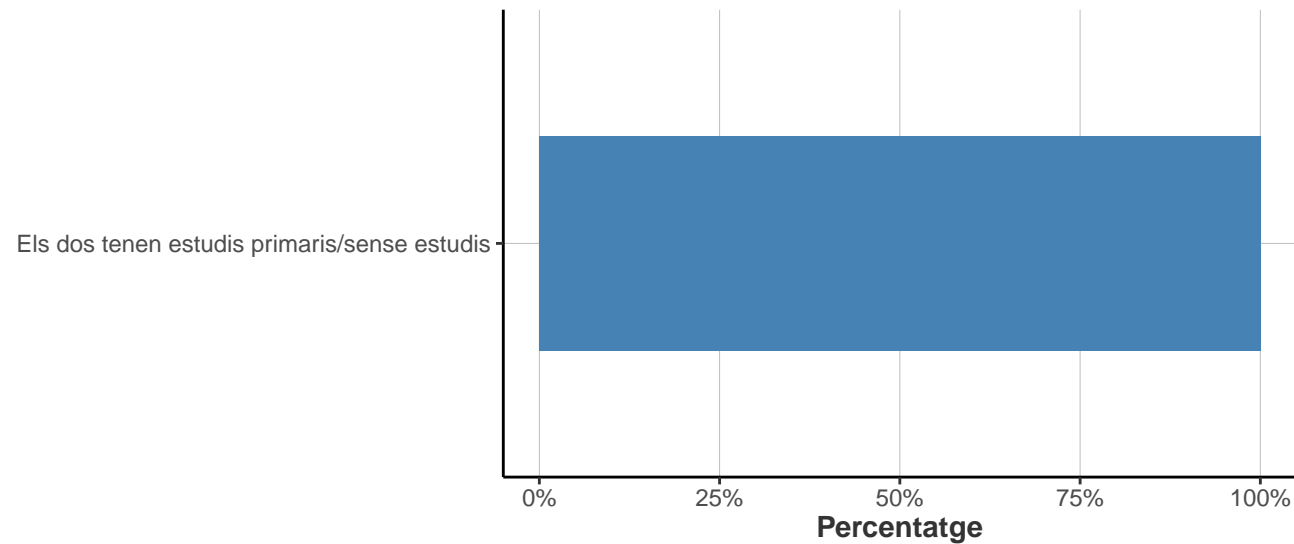
	1		2		3		4		5		6		7		NS/NC		Mitjana	Desv. tipus
	n	%	n	%	n	%	n	%	n	%	n	%	n	%	n	%		
Gestió de la documentació	1	33.3	0	0	0	0	1	33.3	0	0	0	0	1	33.3	0	0	4	3
Adquisició d'estratègies d'anàlisi de teories, fonaments, i plantejaments i mètodes de recerca	0	0	0	0	0	0	1	33.3	0	0	0	0	2	66.7	0	0	6	1.73
Tècniques d'anàlisi de dades i resultats	0	0	0	0	0	0	1	33.3	0	0	0	0	2	66.7	0	0	6	1.73
Edició i exposició de resultats de la recerca	0	0	0	0	0	0	0	0	1	33.3	0	0	2	66.7	0	0	6.3	1.15
Redacció i publicació d'articles científics	0	0	0	0	0	0	0	0	1	33.3	0	0	2	66.7	0	0	6.3	1.15
Disseny, planificació i execució de la recerca	0	0	0	0	0	0	1	33.3	0	0	0	0	2	66.7	0	0	6	1.73
Capacitat de generar nou coneixement	0	0	0	0	0	0	0	0	0	0	1	33.3	2	66.7	0	0	6.7	0.58
Treball independent i autodirigit	0	0	0	0	0	0	0	0	2	66.7	0	0	1	33.3	0	0	5.7	1.15
Networking (establiment i manteniment de xarxes de contactes professionals)	0	0	0	0	0	0	0	0	1	33.3	0	0	1	33.3	1	33.3	6	1.41
Comprensió de la rellevància i del potencial impacte de la recerca en la societat	0	0	0	0	0	0	1	33.3	0	0	0	0	2	66.7	0	0	6	1.73
Captació i gestió de fons i recursos per a la recerca	0	0	1	33.3	0	0	0	0	0	0	0	0	2	66.7	0	0	5.3	2.89
Competència docent (ensenyar i donar suport a l'aprenentatge d'estudiants universitaris)	0	0	0	0	0	0	0	0	0	0	0	0	1	100	0	0	7	0
Idiomes	1	33.3	0	0	0	0	0	0	0	0	0	0	2	66.7	0	0	5	3.46
Treball en equip	0	0	0	0	1	33.3	0	0	0	0	0	0	2	66.7	0	0	5.7	2.31
TOTAL	2	4.8	1	2.4	1	2.4	5	11.9	5	11.9	1	2.4	24	61.9	1	2.4	5.8	1.79



I: ESTATUS SOCIOECONÒMIC

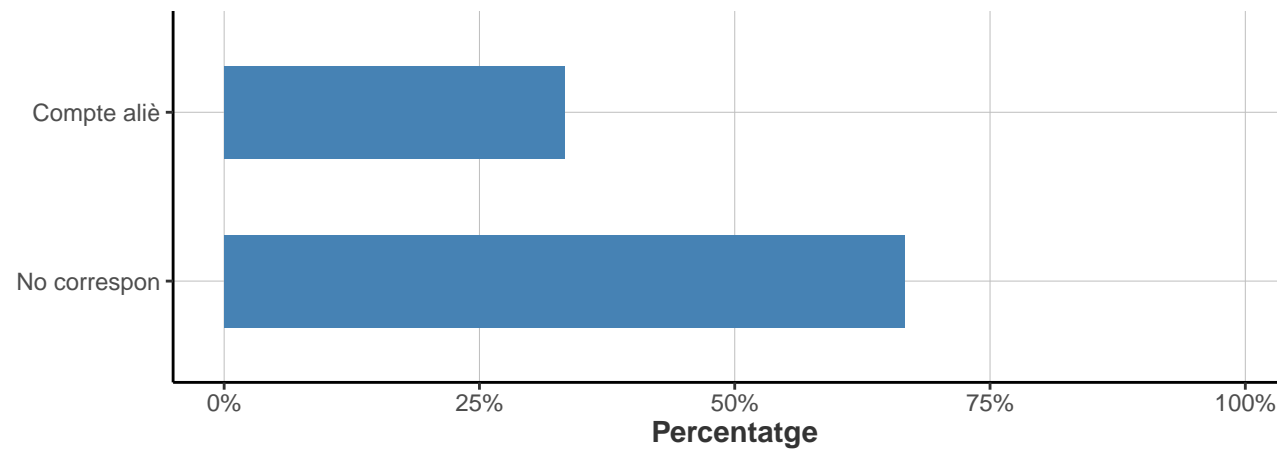
II. Quin és el nivell d'estudis més elevat dels vostres progenitors o tutors legals?

	Respostes	%
Els dos tenen estudis primaris/sense estudis	3	100
TOTAL	3	100



I2. Pel que fa a l'ocupació del pare (o figura paterna), durant els vostres estudis universitaris treballava per:

	Respostes	%
Compte aliè	1	33.3
Compte propi	0	0.0
No correspon	2	66.7
TOTAL	3	100.0



I2.1. És una feina que requeria formació universitària?

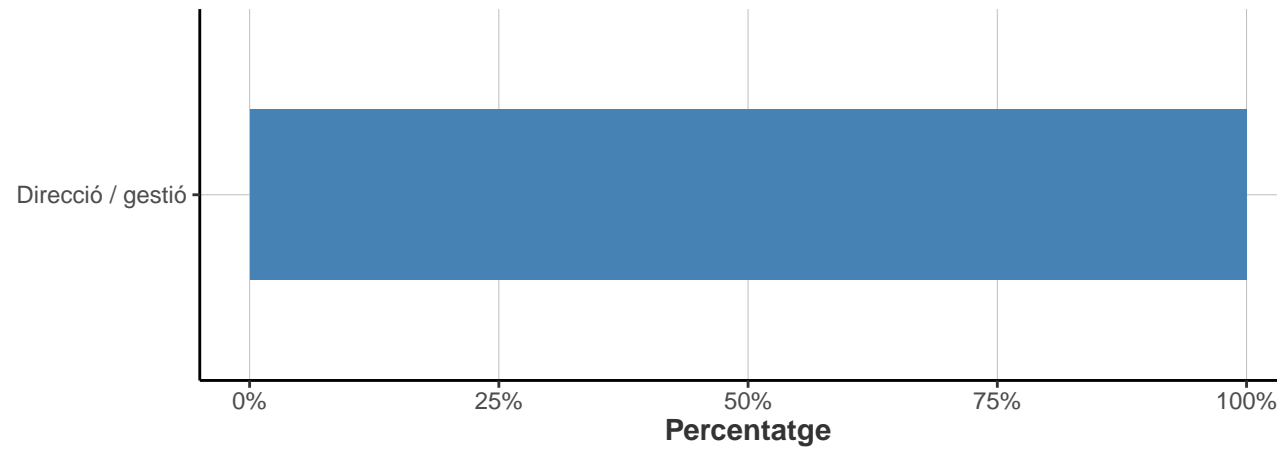
** Només responen els que han contestat "Compte propi" a la pregunta I2*

Ningú ha marcat Compte propi a la pregunta I2.

I2.2. Quin nivell?

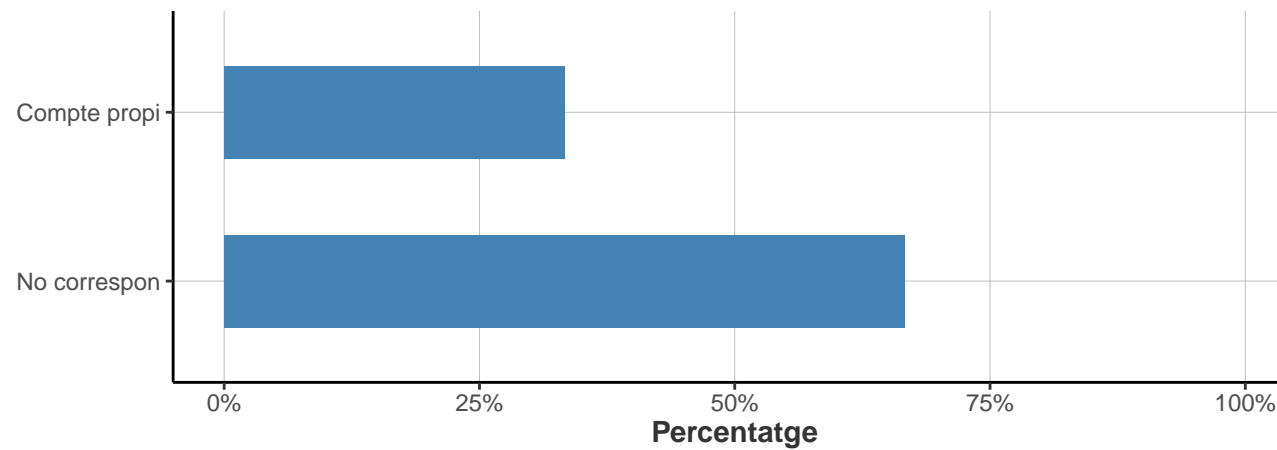
* Només responen els que han contestat "Compte aliè" a la pregunta I2

	Respostes	%
Direcció / gestió	1	100
Tècnic superior	0	0
Qualificat	0	0
No qualificat	0	0
TOTAL	1	100



I3. Pel que fa a l'ocupació de la mare (figura materna), durant els vostres estudis universitaris treballava per:

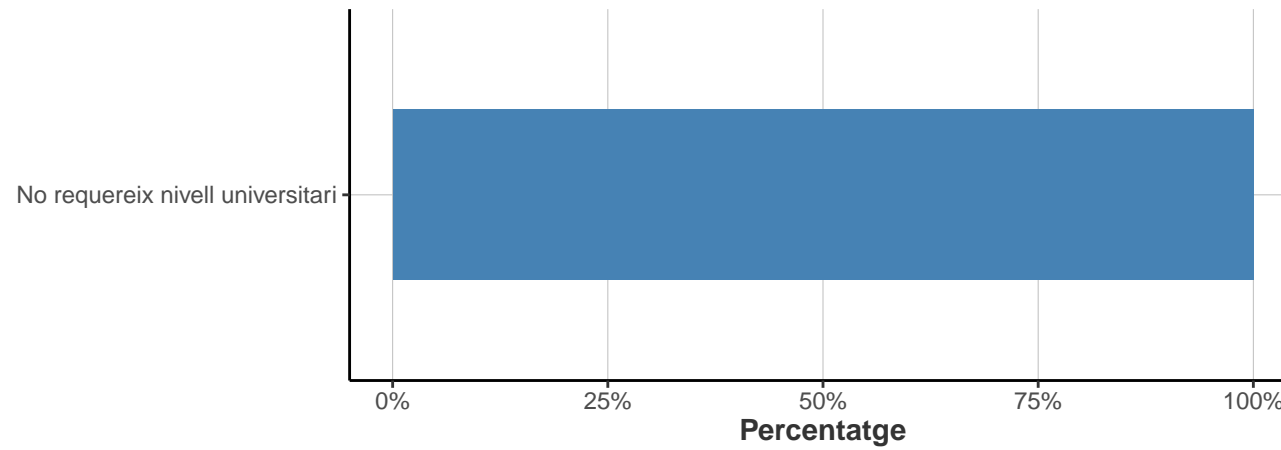
	Respostes	%
Compte propi	1	33.3
Compte aliè	0	0.0
No correspon	2	66.7
TOTAL	3	100.0



I3.1. És una feina que requeria formació universitària?

* Només responen els que han contestat "Compte propi" a la pregunta I3

	Respostes	%
No requereix nivell universitari	1	100
TOTAL	1	100



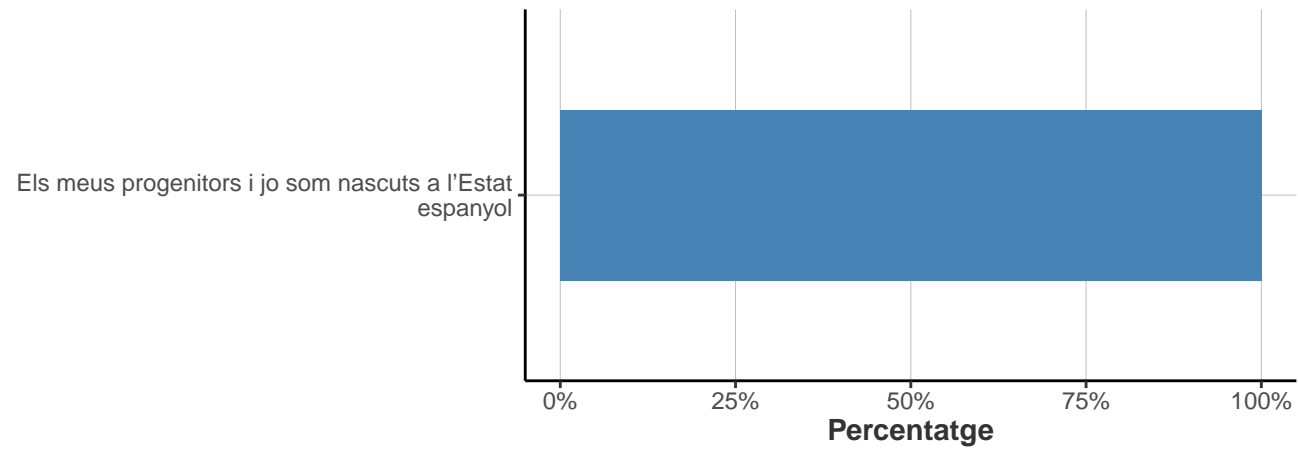
I3.2. Quin nivell?

** Només responen els que han contestat "Compte aliè" a la pregunta I3*

Ningú ha marcat Compte aliè a la pregunta I3.

I4. Quina és la situació que us defineix millor?

	Respostes	%
Els meus progenitors i jo som nascuts a l'Estat espanyol	3	100
Els meus progenitors són nascuts en un altre país i jo a l'Estat espanyol	0	0
Els meus progenitors i jo som nascuts fora de l'Estat espanyol	0	0
Altres	0	0
TOTAL	3	100



J: EN CAS D'ATUR

** Només responen els que han contestat "No" a la pregunta B1*

J1. Actualment esteu cercant feina?

Ningú ha marcat No treballa a la pregunta B1.

J2. En cas que NO, per quins motius?

Ningú ha marcat No a la pregunta J1.

J3. Quant de temps fa que cerqueu feina?

** Només reponen els que han contestat "Sí" a la pregunta J1*

Ningú ha marcat Sí a la pregunta J1.

J4. Des que va obtenir el títol de doctorat, quantes feines heu rebutjat per considerar-les poc adequades?

** Només reponen els que han contestat "Sí" a la pregunta J1*

Ningú ha marcat Sí a la pregunta J1.

K: ÍNDEX DE QUALITAT OCUPACIONAL (IQO)

Definició: Aquest índex posiciona, en una escala de 0 a 100, la qualitat de la ocupació segons les condicions en: la tipologia i duració del contracte, la retribució econòmica, l'adequació de la titulació amb els estudis i la satisfacció general al lloc de treball.

** Per més informació consulteu el Capítol 3 de l'informe "Educació superior i treball a Catalunya: anàlisi dels factors d'inserció laboral"*

Estudi	Dones	Mitjana IQO	Homes	Mitjana IQO	Mitjana Total IQO
DOCTORAT EN ENGINYERIA MECÀNICA, FLUIDS I AERONÀUTICA	0	0	1	59.3	59.3