



UNIVERSITAT POLITÈCNICA DE CATALUNYA
BARCELONATECH

Gabinet de Planificació, Avaluació i Qualitat

Enquesta d'Inserció Laboral als/les Doctorats/des - Edició 2020

Programa: DOCTORAT EN SOSTENIBILITAT

Escola de Doctorat

Gabinet de Planificació, Avaluació i Qualitat (GPAQ)

Universitat Politècnica de Catalunya (UPC)

Índex

0. Fitxa Tècnica	1
A: DADES ACADÈMIQUES	2
B: SITUACIÓ LABORAL I ANTECEDENTS LABORALS	12
C: SATISFACCIÓ AMB ELS ESTUDIS DE DOCTORAT	21
D: FEINA ACTUAL/ DARRERA FEINA	28
E: VALORACIÓ DE LA SATISFACCIÓ EN RELACIÓ AMB LA VOSTRA FEINA ACTUAL	45
F: MOBILITAT	46
G: IMPACTE DELS ESTUDIS DE DOCTORAT A LA FEINA ACTUAL	48
H: VALORACIÓ DE LA FORMACIÓ REBUDA	55
I: ESTATUS SOCIOECONÒMIC	57
J: EN CAS D'ATUR	65
K: ÍNDEX DE QUALITAT OCUPACIONAL (IQO)	69

0. Fitxa Tècnica

OBJECTIU: Obtenir informació sobre la situació laboral dels doctors i doctores per la UPC (nivell de col·locació, funcions que desenvolupen, valoració que fan de les condicions retributives, de les expectatives de promoció,...) i sobre la valoració que fan dels serveis rebuts al llarg de la seva estada a la UPC (formació teòrica, pràctica, dèficits de formació respecte les necessitats que tenen al mercat de treball,..).

REALITZACIÓ DE L'ENQUESTA: AQU Catalunya.

EDICIÓ: 2020.

POBLACIÓ: Persones doctorades de la promoció corresponent al curs 2014-2015 i 2015-2016.

PERÍODE DE REALITZACIÓ: L'estudi es va dur terme durant el primer trimestre del 2020 (abans de la pandèmia COVID-19).

MÈTODE DE REALITZACIÓ: L'enquesta es va realitzar mitjançant trucades telefòniques.

Característiques metodològiques	
Instrument	Enquesta
Població total	21
Percentatge de participació	28.6%
Format	Digital
Periodicitat	Triennial
Error mostral	34.6%

A: DADES ACADÈMIQUES

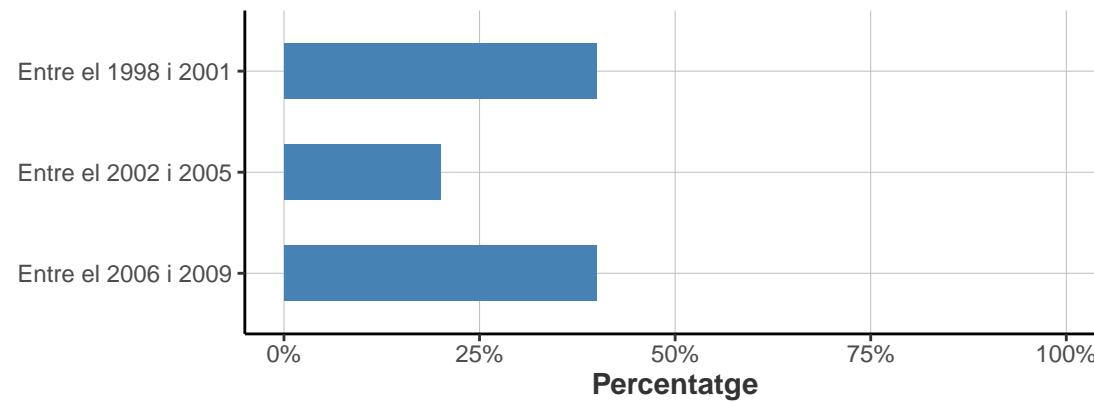
A1. Amb quina titulació vau accedir al doctorat?

Respostes

- licenciado en ciencias fisicas
 - licenciatura
 - Maestria en estudios urbanos regionales
 - master
 - Màster en cooperació i desenvolupqament internacional
 - Master Enfil (de Cambrigde)
-

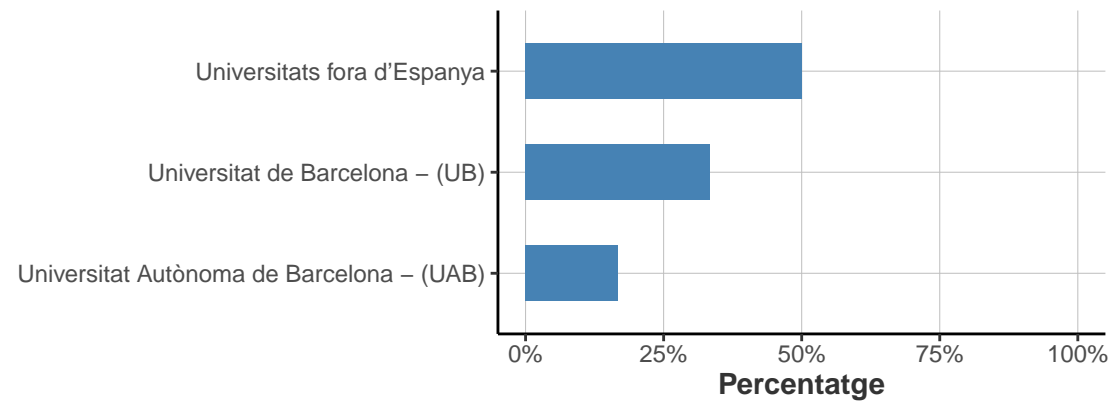
A2. Quin va ser l'any d'obtenció del títol d'accés?

	Respostes	%
Entre el 1998 i 2001	2	40
Entre el 2002 i 2005	1	20
Entre el 2006 i 2009	2	40
TOTAL	5	100



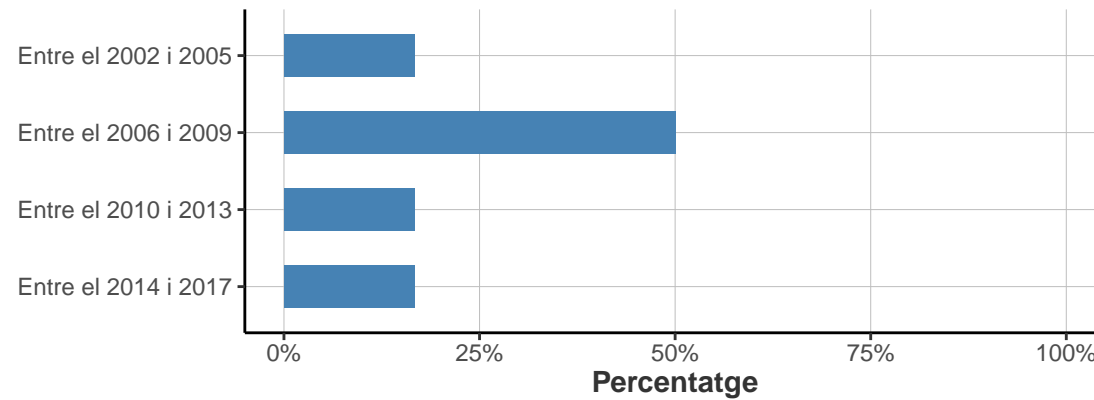
A3. A quina universitat vau cursar el títol d'accés?

	Respostes	%
Universitats fora d'Espanya	3	50.0
Universitat de Barcelona - (UB)	2	33.3
Universitat Autònoma de Barcelona - (UAB)	1	16.7
TOTAL	6	100.0



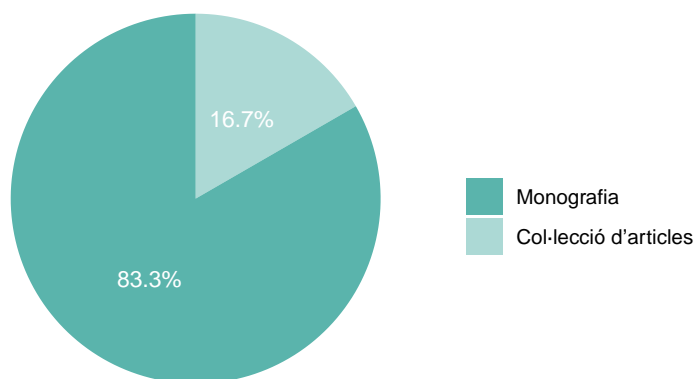
A4. Quin any vau iniciar els estudis de doctorat?

	Respostes	%
Entre el 2002 i 2005	1	16.7
Entre el 2006 i 2009	3	50.0
Entre el 2010 i 2013	1	16.7
Entre el 2014 i 2017	1	16.7
TOTAL	6	100.0



A5. Quin tipus de tesi va fer?

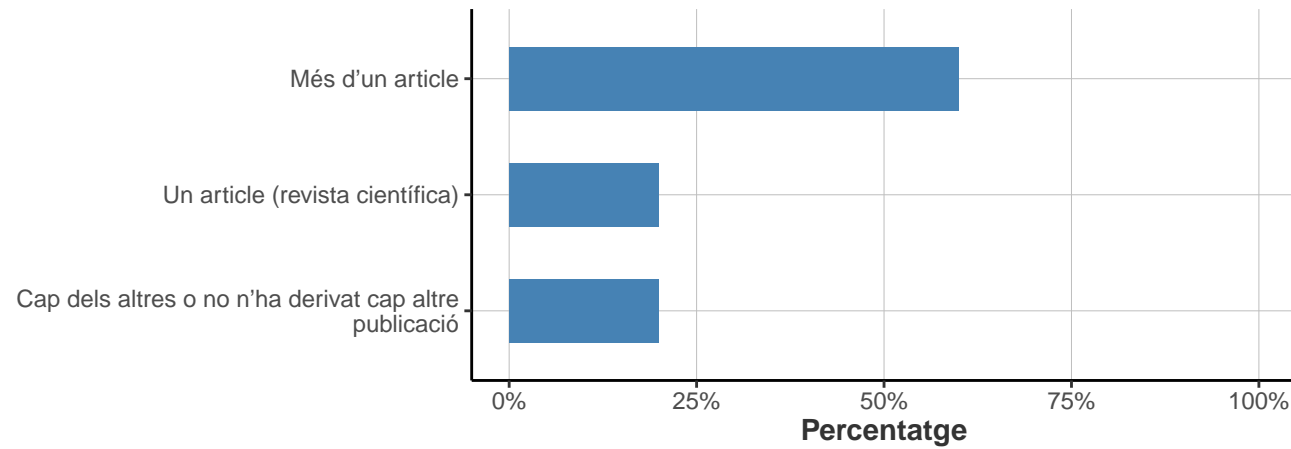
	Respostes	%
Monografia	5	83.3
Col·lecció d'articles	1	16.7
TOTAL	6	100.0



A6. N'ha derivat alguna publicació més enllà de la pròpia com a tesi doctoral?

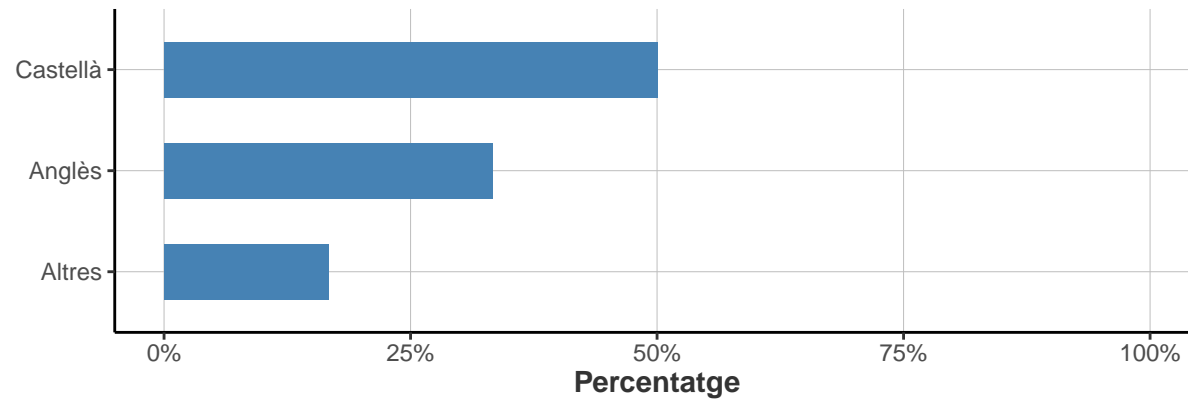
* Només en cas de "Monografia"

	Respostes	%
Més d'un article	3	60
Un article (revista científica)	1	20
Un llibre o uns capítol en un llibre	0	0
Cap dels altres o no n'ha derivat cap altre publicació	1	20
TOTAL	5	100



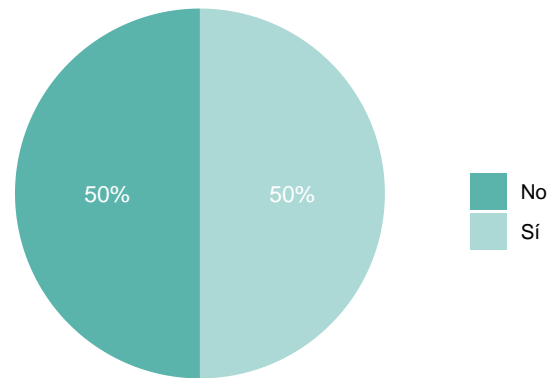
A7. En quin idioma vau escriure la tesi?

	Respostes	%
Castellà	3	50.0
Anglès	2	33.3
Català	0	0.0
Més d'un idioma	0	0.0
Altres	1	16.7
TOTAL	6	100.0



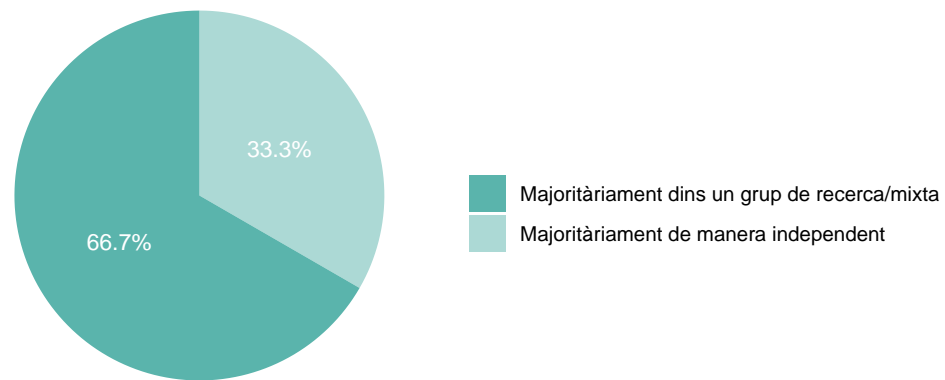
A8. Teniu el diploma/menció de Doctor Internacional?

	Respostes	%
No	3	50
Sí	3	50
TOTAL	6	100



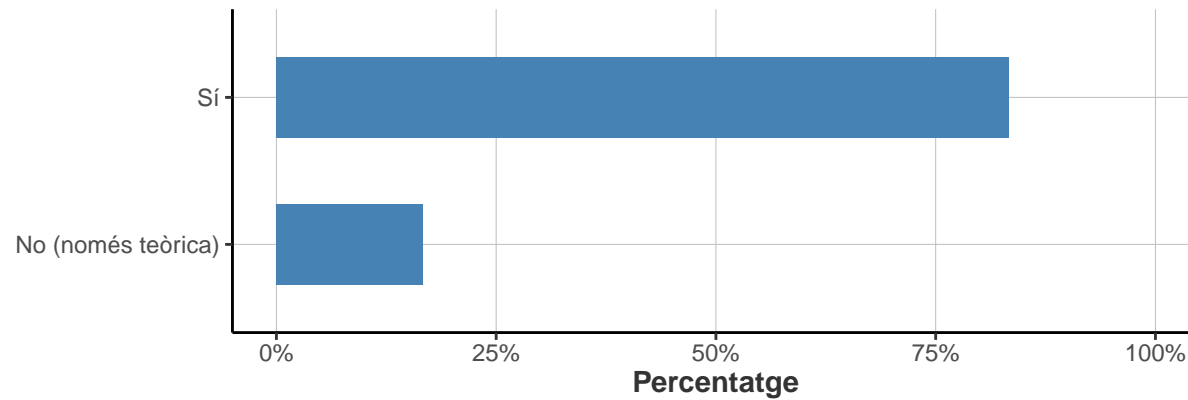
A9. Com van treballar durant la tesi doctoral?

	Respostes	%
Majoritàriament dins un grup de recerca/mixta	4	66.7
Majoritàriament de manera independent	2	33.3
TOTAL	6	100.0



A10. A la vostra tesi, va realitzar treballs de caràcter experimental, de laboratori o empíric (qüestionaris, entrevistes, dades secundàries, etc.)?

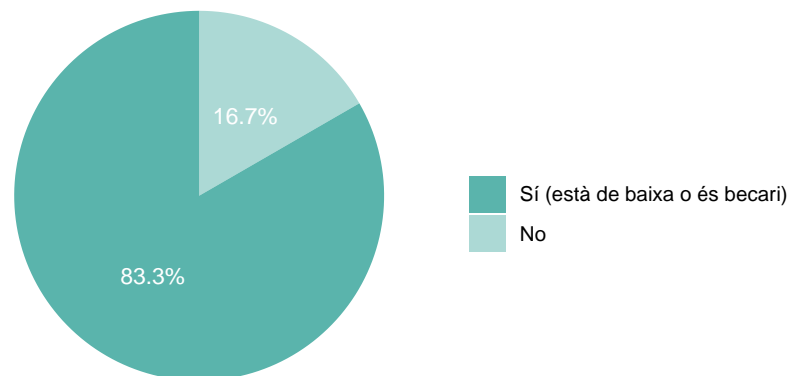
	Respostes	%
Sí	5	83.3
No (només teòrica)	1	16.7
Altres (especifiqueu)	0	0.0
TOTAL	6	100.0



B: SITUACIÓ LABORAL I ANTECEDENTS LABORALS

B1. Treballeu actualment?

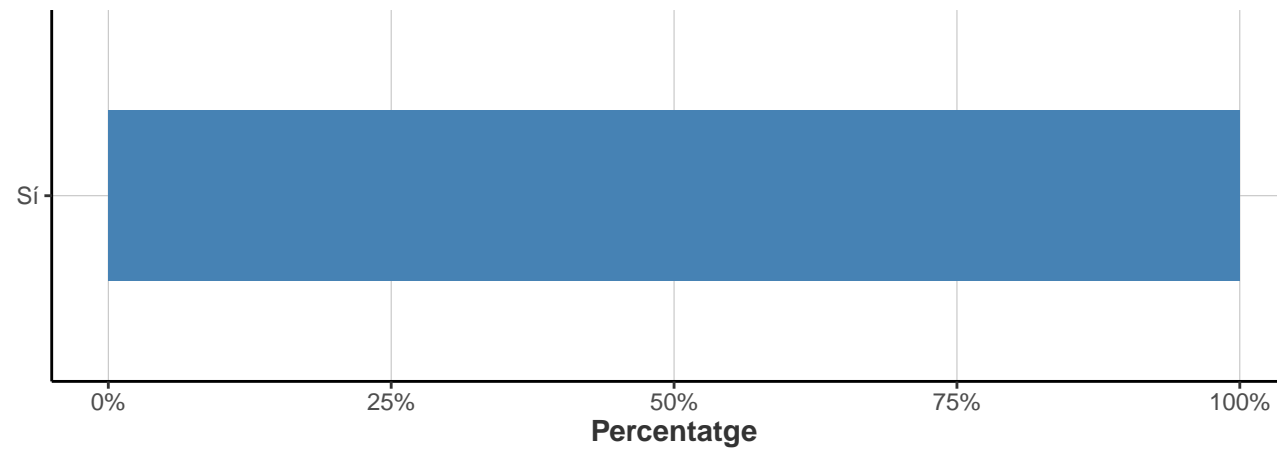
	Respostes	%
Sí (està de baixa o és becari)	5	83.3
No	1	16.7
TOTAL	6	100.0



B2. Heu treballat després de l'obtenció del títol de doctorat?

* Només responen els que han contestat "No" a la pregunta B1

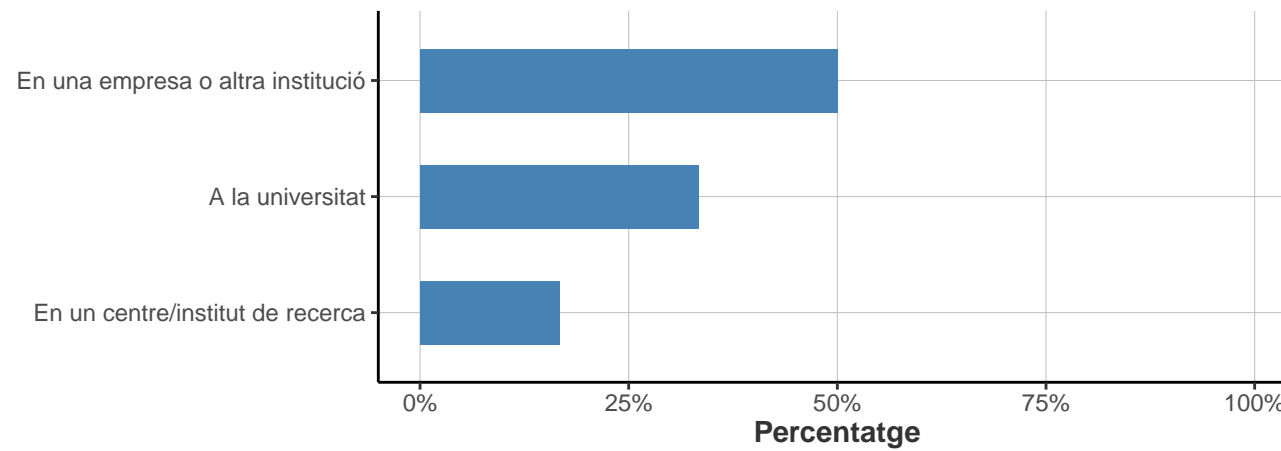
	Respostes	%
Sí	1	100
No, mai	0	0
TOTAL	1	100



B3. On teniu o heu tingut la feina de més dedicació?

* No responen els que han dit "No, mai" a la pregunta B2

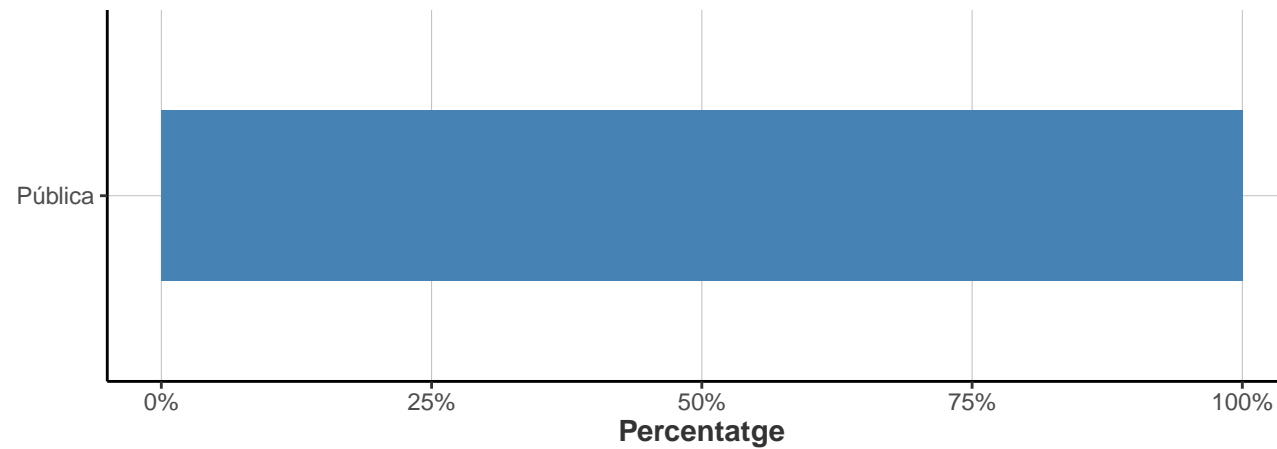
	Respostes	%
En una empresa o altra institució	3	50.0
A la universitat	2	33.3
En un centre/institut de recerca	1	16.7
TOTAL	6	100.0



B4. Pública o privada?

* Només responen els que han contestat "A la universitat" a la pregunta B3

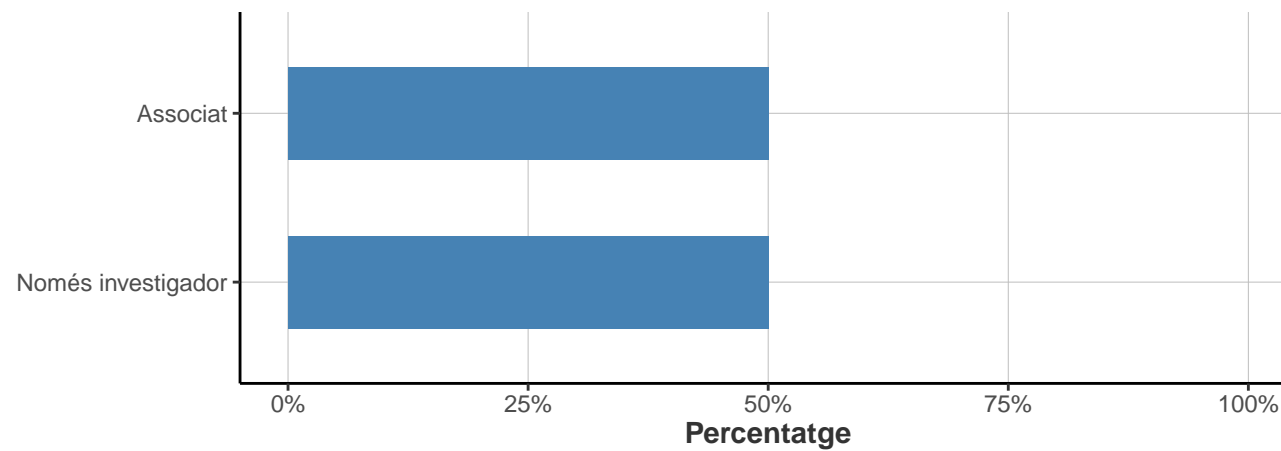
	Respostes	%
Pública	2	100
Privada	0	0
TOTAL	2	100



B5. Amb quina categoria de professorat?

* Només responen els que han contestat "Pública" a la pregunta B4

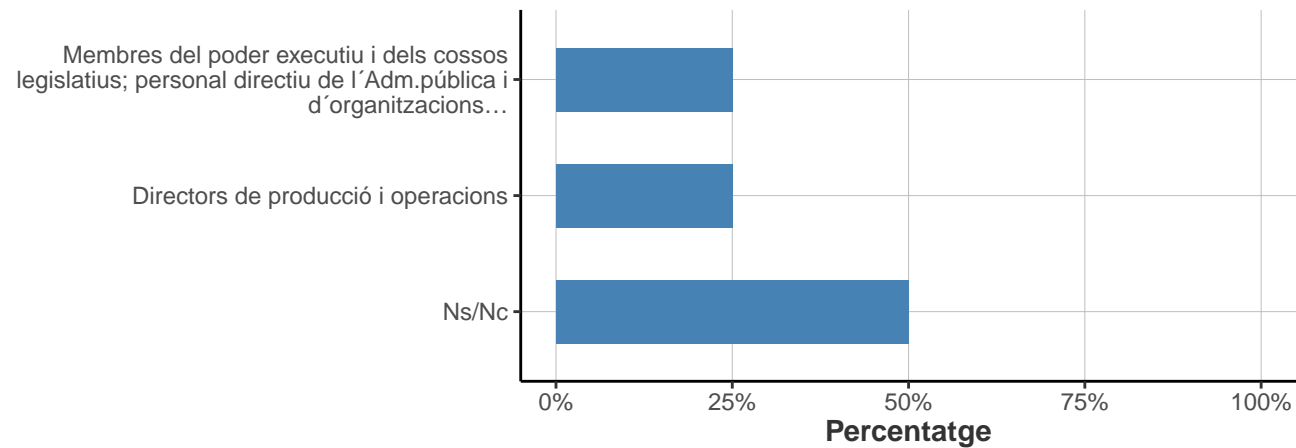
	Respostes	%
Associat	1	50
Només investigador	1	50
TOTAL	2	100



B6. Quin tipus de feina teniu o és la darrera que heu tingut?

* No responen els que han contestat "A la universitat" a la pregunta B3 i "Pública" a la pregunta B4.

	Respostes	%
Membres del poder executiu i dels cossos legislatius; personal directiu de l'Adm.pública i d'organitzacions...	1	25
Directors de producció i operacions	1	25
Ns/Nc	2	50
TOTAL	4	100



Respostes literals:

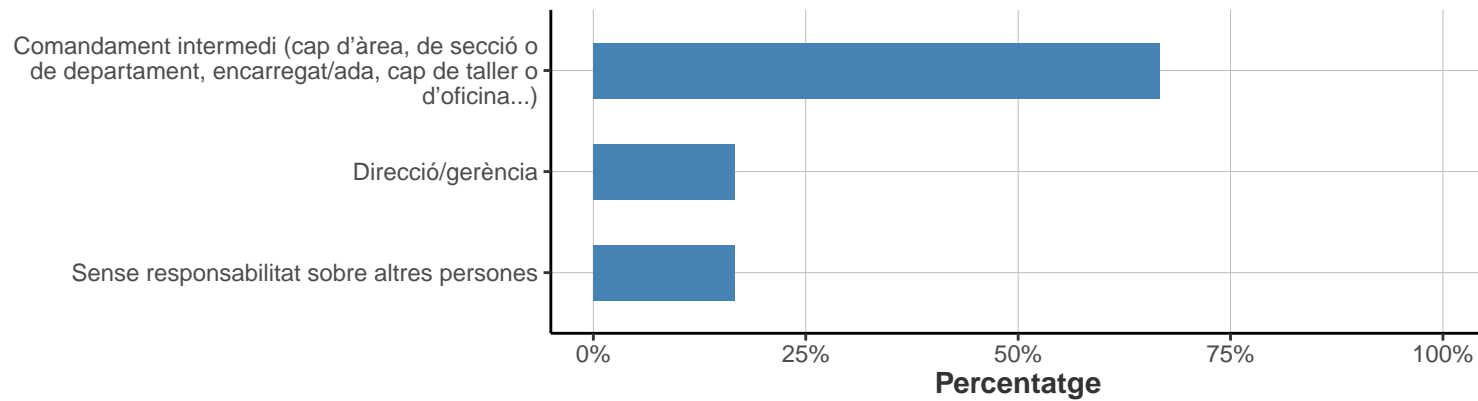
Respostes

- Director de cooperació internacional de l'ajuntament de Barcelona
 - investigador senior
 - investigadora
 - mannager
-

B7. Quin nivell de responsabilitat teniu o teníeu respecte d'altres persones amb les quals treballeu o treballàveu?

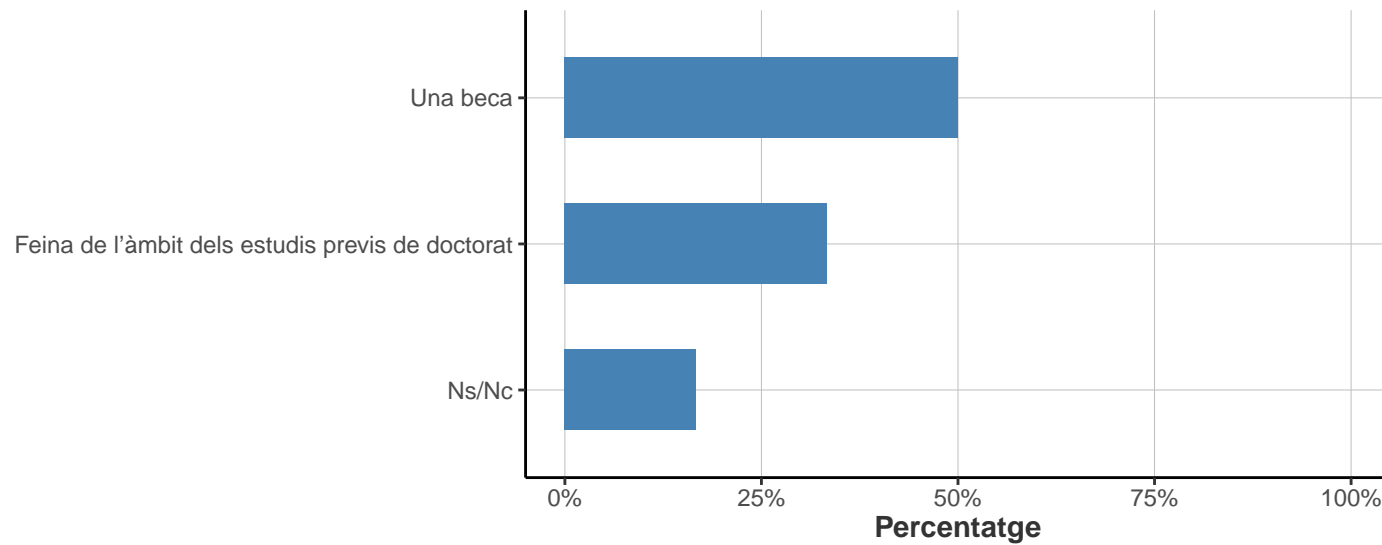
* No responen els que han dit "No, mai" a la pregunta B2

	Respostes	%
Comandament intermedi (cap d'àrea, de secció o de departament, encarregat/ada, cap de taller o d'oficina...)	4	66.7
Direcció/gerència	1	16.7
Sense responsabilitat sobre altres persones	1	16.7
TOTAL	6	100.0



B8. Quina va ser la principal font d'ingressos durant el doctorat?

	Respostes	%
Una beca	3	50.0
Feina de l'àmbit dels estudis previs de doctorat	2	33.3
Ns/Nc	1	16.7
TOTAL	6	100.0

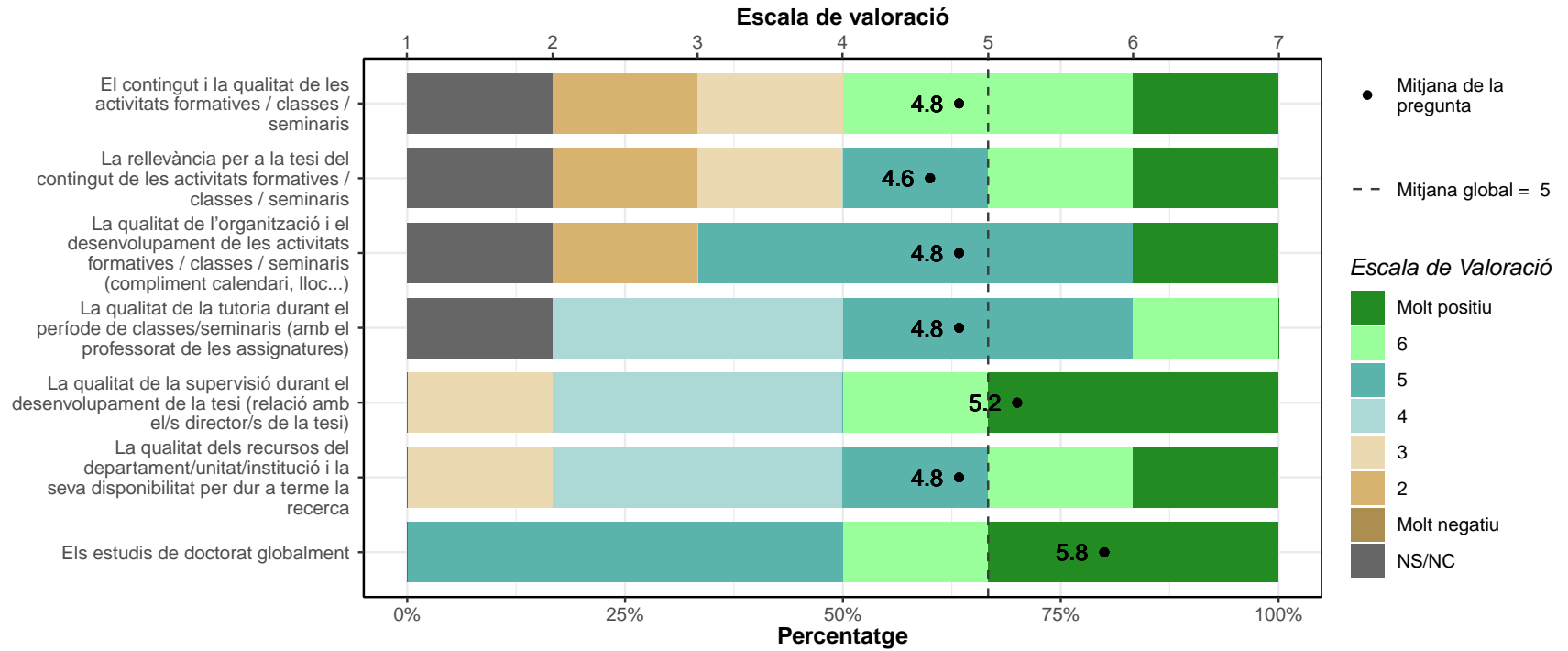


C: SATISFACCIÓ AMB ELS ESTUDIS DE DOCTORAT

Valoreu els aspectes següents que descriuen els estudis de doctorat:

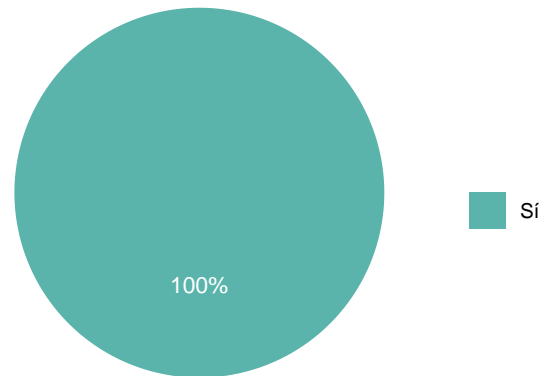
* Escala de valoració: 1=molt negatiu; 7=molt positiu; Ns/Nc

	1		2		3		4		5		6		7		NS/NC		Mitjana	Desv. tipus
	n	%	n	%	n	%	n	%	n	%	n	%	n	%	n	%		
El contingut i la qualitat de les activitats formatives / classes / seminaris	0	0	1	16.7	1	16.7	0	0	0	0	2	33.3	1	16.7	1	16.7	4.8	2.17
La rellevància per a la tesi del contingut de les activitats formatives / classes / seminaris	0	0	1	16.7	1	16.7	0	0	1	16.7	1	16.7	1	16.7	1	16.7	4.6	2.07
La qualitat de l'organització i el desenvolupament de les activitats formatives / classes / seminaris (compliment calendari, lloc...)	0	0	1	16.7	0	0	0	0	3	50	0	0	1	16.7	1	16.7	4.8	1.79
La qualitat de la tutoria durant el període de classes/seminaris (amb el professorat de les assignatures)	0	0	0	0	0	0	2	33.3	2	33.3	1	16.7	0	0	1	16.7	4.8	0.84
La qualitat de la supervisió durant el desenvolupament de la tesi (relació amb el/s director/s de la tesi)	0	0	0	0	1	16.7	2	33.3	0	0	1	16.7	2	33.3	0	0	5.2	1.72
La qualitat dels recursos del departament/unitat/institució i la seva disponibilitat per dur a terme la recerca	0	0	0	0	1	16.7	2	33.3	1	16.7	1	16.7	1	16.7	0	0	4.8	1.47
Els estudis de doctorat globalment	0	0	0	0	0	0	0	0	3	50	1	16.7	2	33.3	0	0	5.8	0.98
TOTAL	0	0	3	7.2	4	9.5	6	14.3	10	23.8	7	16.7	8	19.1	4	9.5	5	1.54



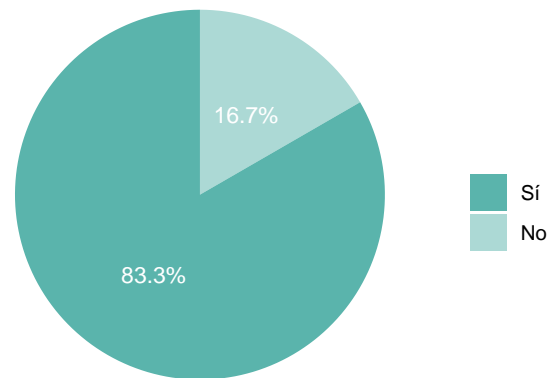
C1. Durant els estudis de doctorat, vaau tenir oportunitats de participar activament en conferències nacionals o internacionals? (realització de ponències, presentació de pòsters...)?

	Respostes	%
Sí	6	100
No	0	0
TOTAL	6	100



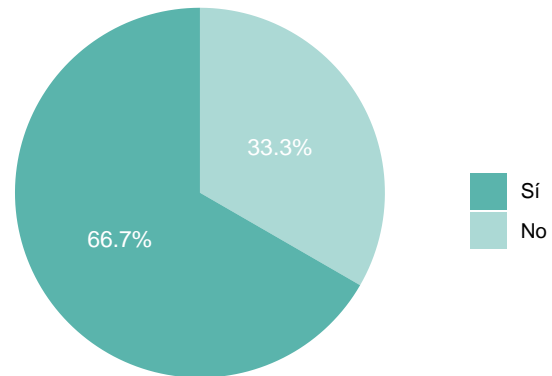
C2. Durant els estudis de doctorat, va presentar la vostra recerca en seminaris interns al departament/unitat/institució?

	Respostes	%
Sí	5	83.3
No	1	16.7
TOTAL	6	100.0



C3. Si haguéssiu de començar de nou, tornariéu a fer els estudis de doctorat?

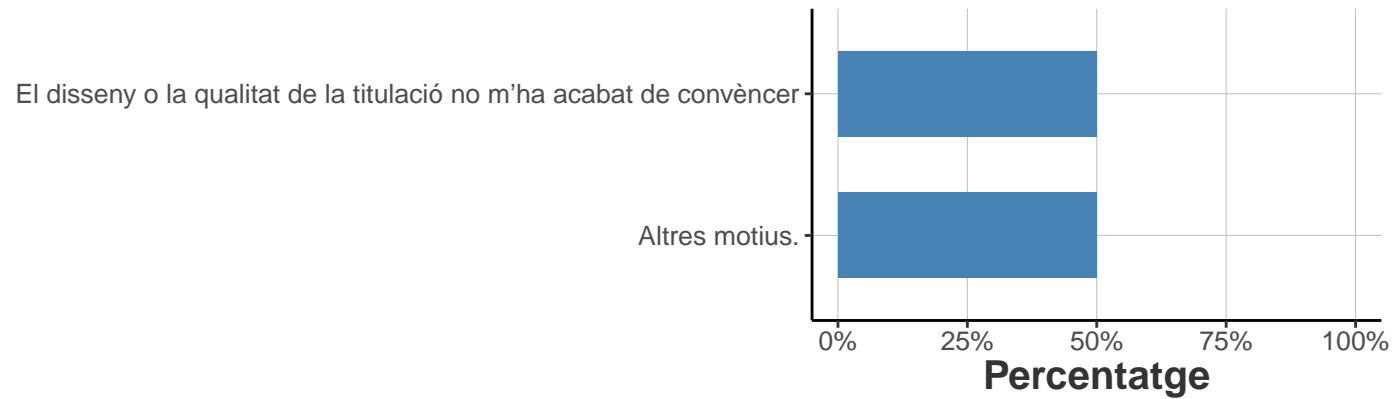
	Respostes	%
Sí	4	66.7
No	2	33.3
TOTAL	6	100.0



C3.1. En cas que no, quin és el motiu?

** Només responen els que han contestat "No" a la pregunta C3 * multiresposta*

	Respostes	%
El disseny o la qualitat de la titulació no m'ha acabat de convèncer	1	50
No estic satisfet/a amb les sortides laborals o la professió derivada	0	0
No em vaig adaptar bé al grup o als requisits de la titulació	0	0
Sempre he tingut altres interessos	0	0
Altres motius.	1	50



Respostes classificades com "Altres":

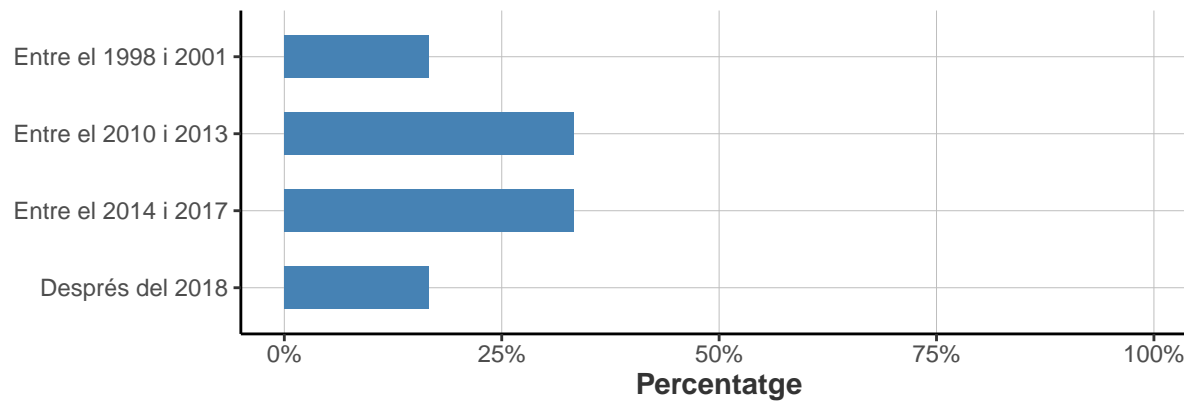
- si hagués continuat a l'universitat, el títol tindria valor, pero treballant fóra de l'universitat no en mereix la pena a mi.

D: FEINA ACTUAL/ DARRERA FEINA

* En aquest apartat, no responen els que han dit "No, mai" a la pregunta B2

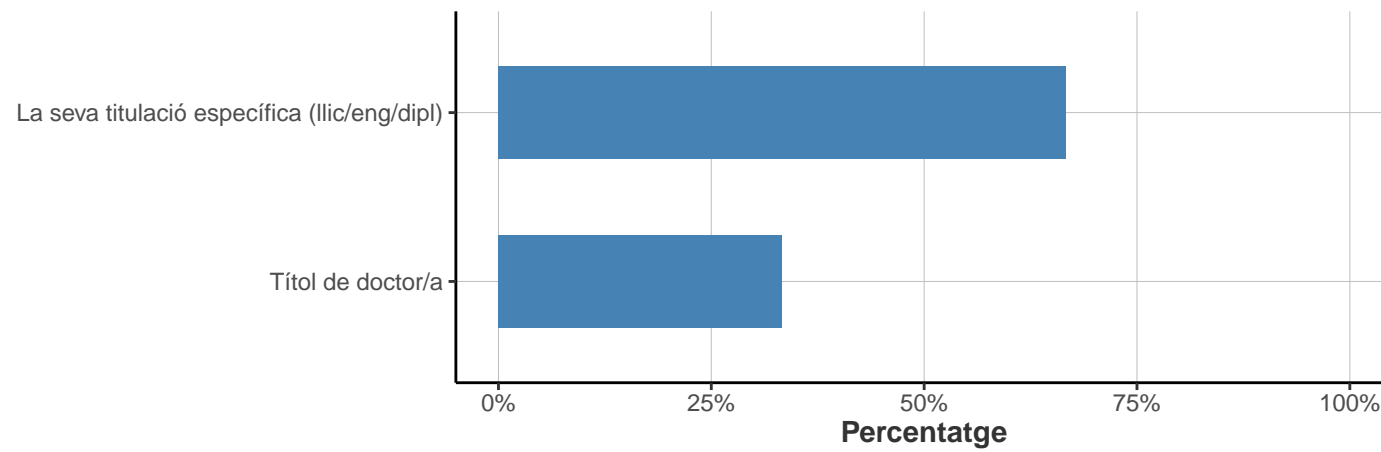
D1. Quin any vau començar a treballar-hi:

	Respostes	%
Entre el 1998 i 2001	1	16.7
Entre el 2010 i 2013	2	33.3
Entre el 2014 i 2017	2	33.3
Després del 2018	1	16.7
TOTAL	6	100.0



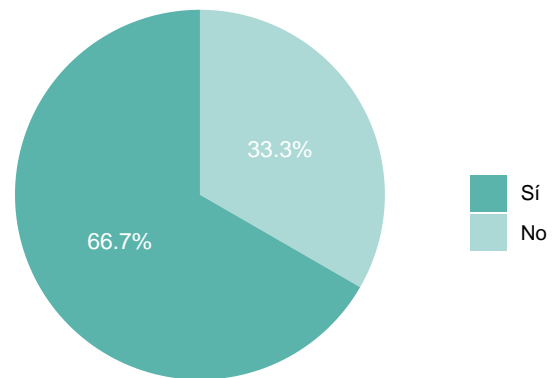
D2. Quin requisit calia per a aquesta feina?

	Respostes	%
La seva titulació específica (llic/eng/dipl)	4	66.7
Títol de doctor/a	2	33.3
TOTAL	6	100.0



D3. Per a la feina que feu o que fèieu, creieu que cal tenir la formació de doctorat?

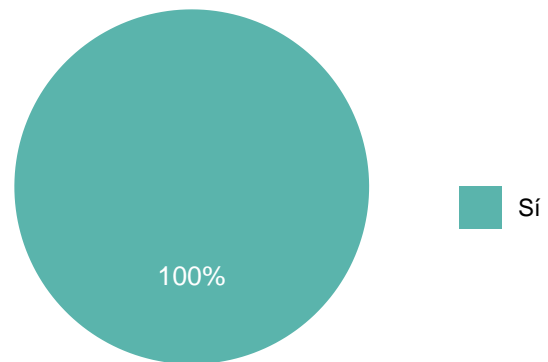
	Respostes	%
Sí	4	66.7
No	2	33.3
TOTAL	6	100.0



D3.1. Per a la feina que feu o que fèieu, creieu que cal una titulació universitària?

** Només contesten els que han respost "No" a la pregunta D3*

	Respostes	%
Sí	2	100
No	0	0
TOTAL	2	100



D4. A quina branca d'activitat econòmica pertany l'empresa on treballem o treballàveu?

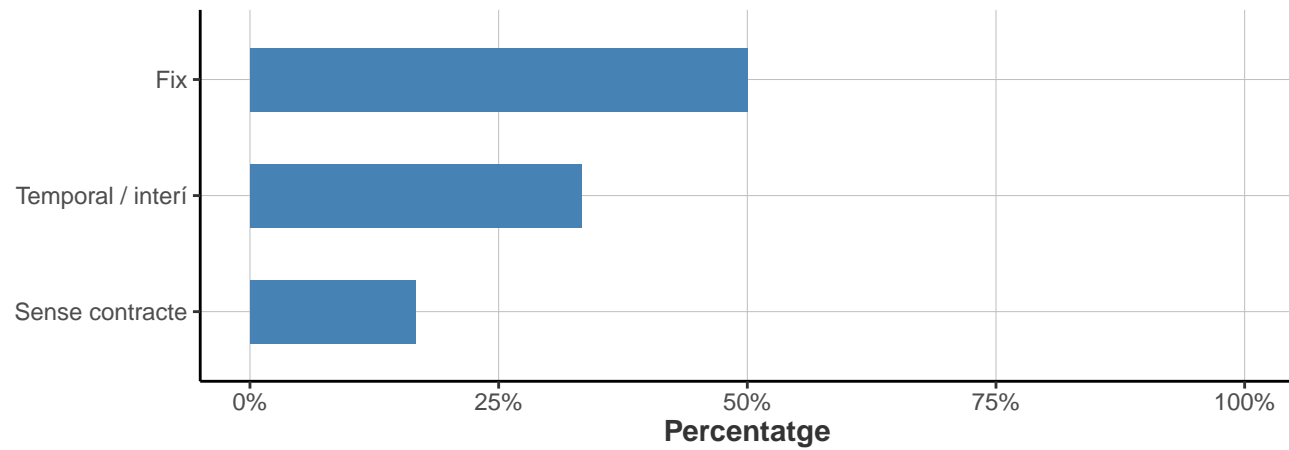
** No responen si han contestat "A la universitat" o "En un centre o institut de recerca" a la pregunta B3*

	Respostes	%
Educación, investigación y servicios culturales (i+d, espectáculos, actividades artísticas, investigación del tipo	4	66.7
Construcción (arquitectos, topógrafos, aparejadores,...)	1	16.7
Administración pública, defensa y seguridad social	1	16.7
TOTAL	6	100.0

D5. Quin tipus de contracte teniu o teníeu?

* No responen si han contestat "Pública" a la pregunta B4

	Respostes	%
Fix	3	50.0
Temporal / interí	2	33.3
Sense contracte	1	16.7
TOTAL	6	100.0



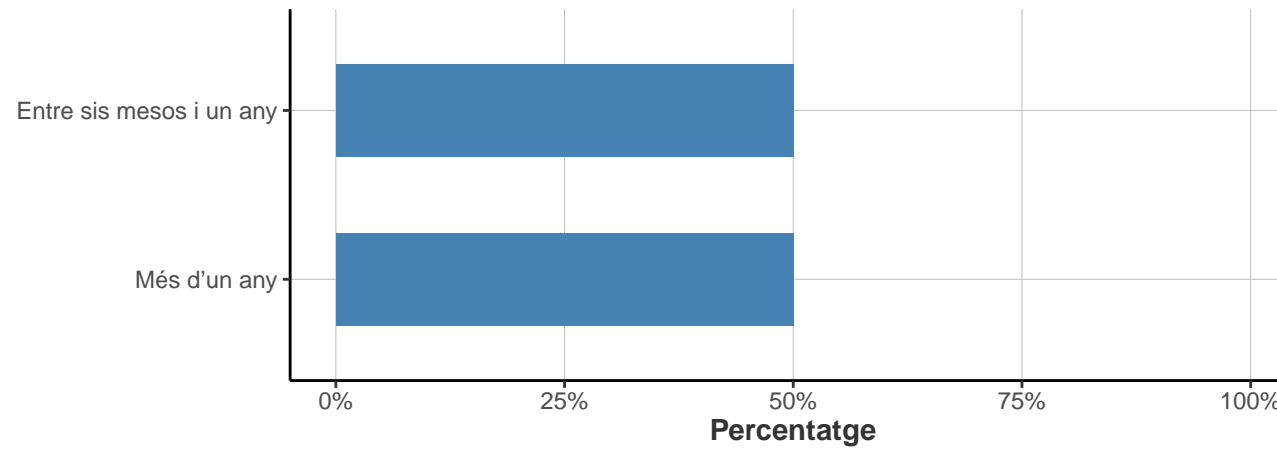
D5.1. En cas “Autònom”, treballeu per:

Ningú ha marcat Autònom a la pregunta D5.

D6. Quina durada té o tenia el contracte?

* Només responen els que han contestat "Temporal" a la pregunta D5

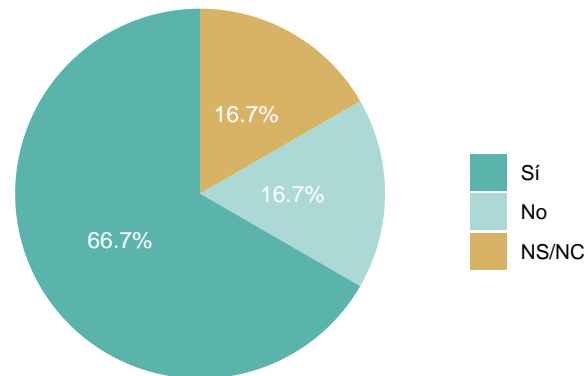
	Respostes	%
Menys de sis mesos	0	0
Entre sis mesos i un any	1	50
Més d'un any	1	50
TOTAL	2	100



D7. Teniu o teníeu una jornada a temps complet (35-40 hores setmanals)?

* (excepte "Becari/ària" de la pregunta D5)

	Respostes	%
Sí	4	66.7
No	1	16.7
Ns/Nc	1	16.7
TOTAL	6	100.0

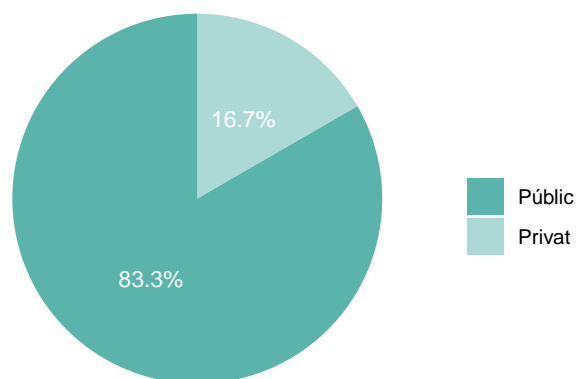


D7.1. En cas de jornada a temps parcial, quantes hores treballeu o treballàveu a la setmana (sense comptar el temps per menjar)?

Ningú ha marcat Treball a temps parcial a la pregunta D7.

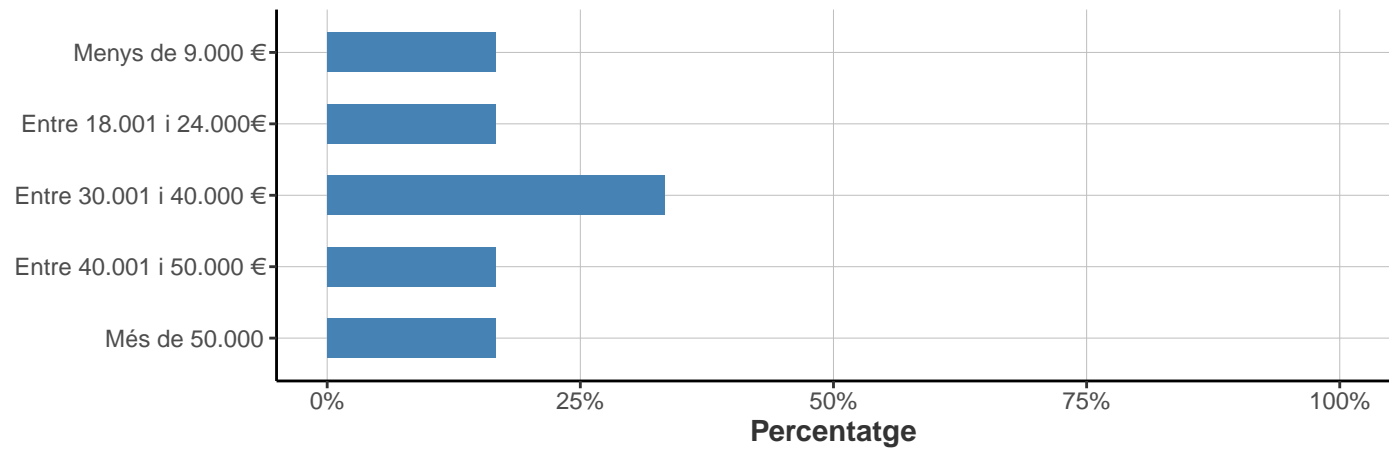
D8. L'empresa és d'àmbit?

	Respostes	%
Públic	5	83.3
Privat	1	16.7
TOTAL	6	100.0



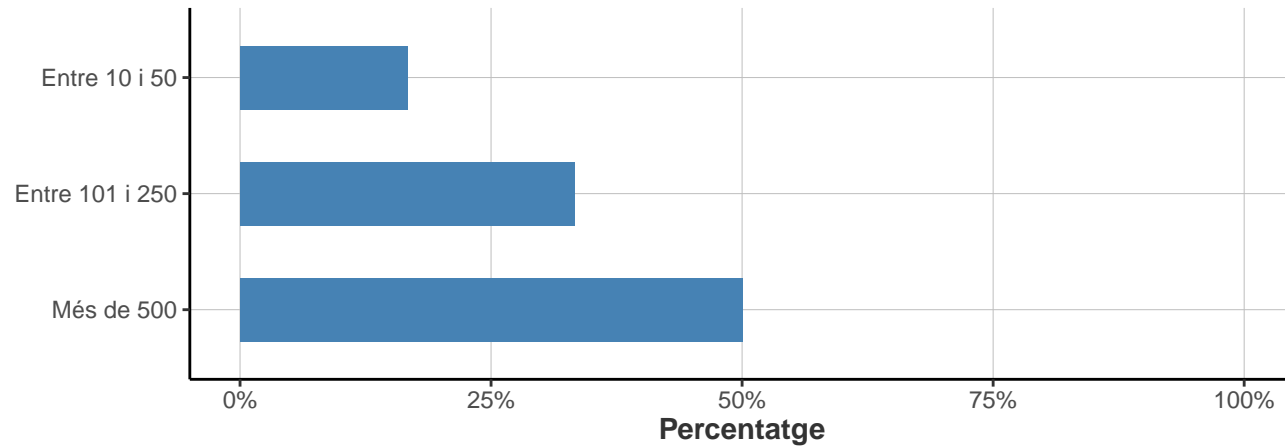
D9. Quant guanyeu o guanyàveu anualment (brut)?

	Respostes	%
Menys de 9.000 €	1	16.7
Entre 9.001 i 12.000 €	0	0.0
Entre 12.001 i 15.000 €	0	0.0
Entre 15.001 i 18.000 €	0	0.0
Entre 18.001 i 24.000€	1	16.7
Entre 24.001 i 30.000€	0	0.0
Entre 30.001 i 40.000 €	2	33.3
Entre 40.001 i 50.000 €	1	16.7
Més de 50.000	1	16.7
TOTAL	6	100.0



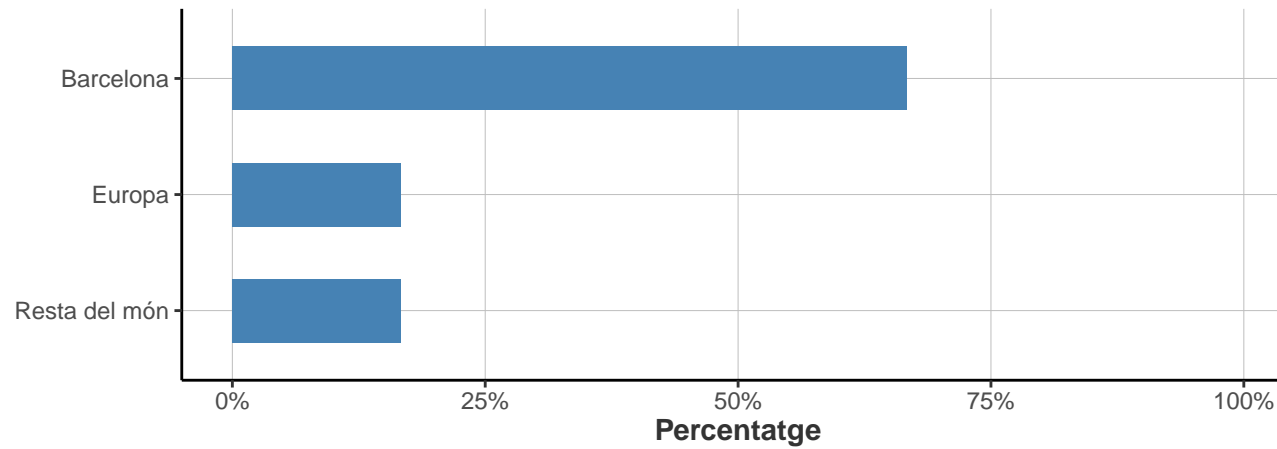
D10. Quants treballadors/ores té l'empresa?

	Respostes	%
Menys de 10	0	0.0
Entre 10 i 50	1	16.7
Entre 51 i 100	0	0.0
Entre 101 i 250	2	33.3
Entre 251 i 500	0	0.0
Més de 500	3	50.0
TOTAL	6	100.0



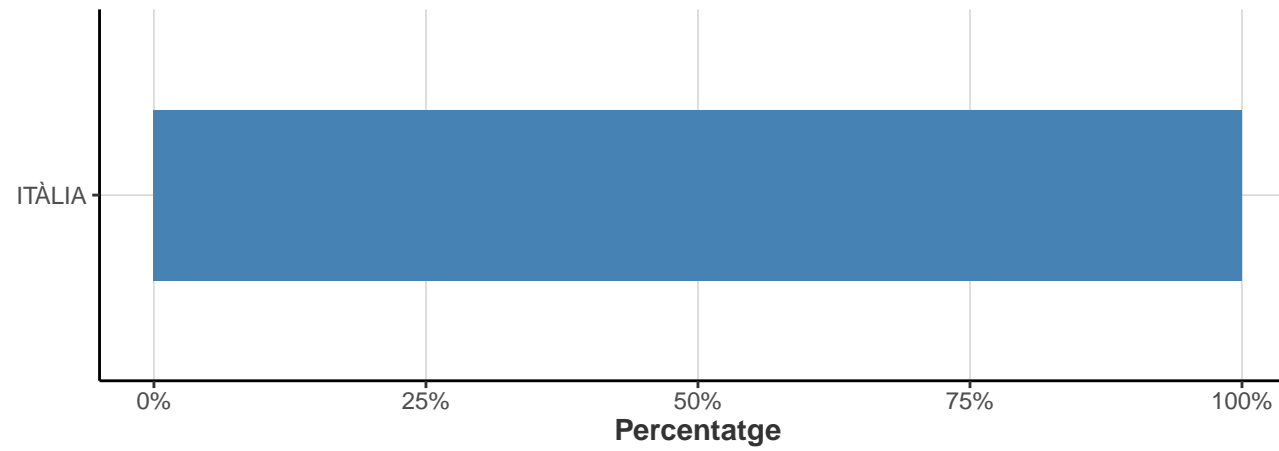
D11. On treballeu o treballàveu?

	Respostes	%
Barcelona	4	66.7
Tarragona	0	0.0
Girona	0	0.0
Lleida	0	0.0
Resta de comunitats autònomes	0	0.0
Europa	1	16.7
Resta del món	1	16.7
TOTAL	6	100.0



D11.1. En quin país?

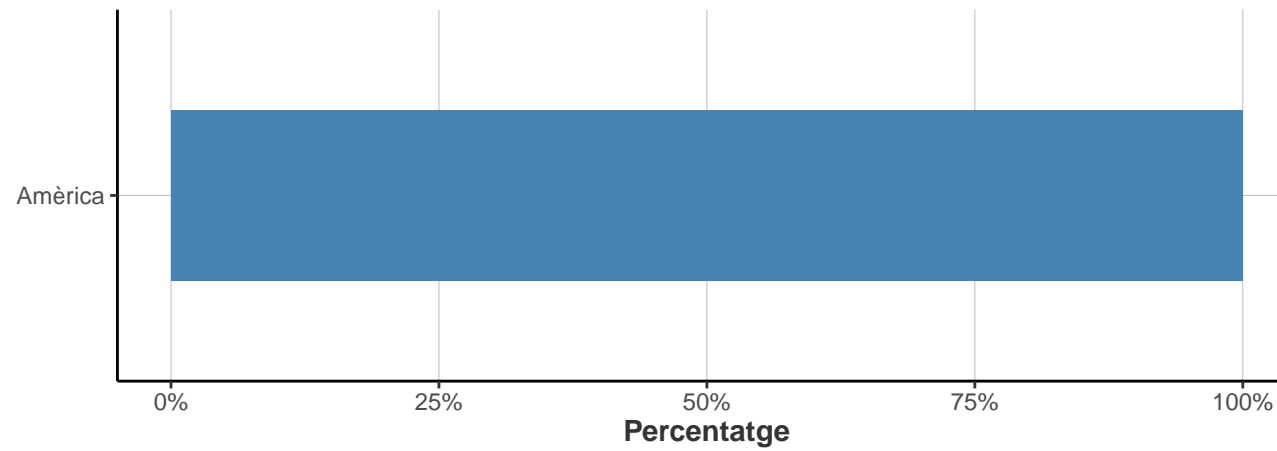
** Sí Europa a la pregunta D11*



D11.2. En quin Continent?

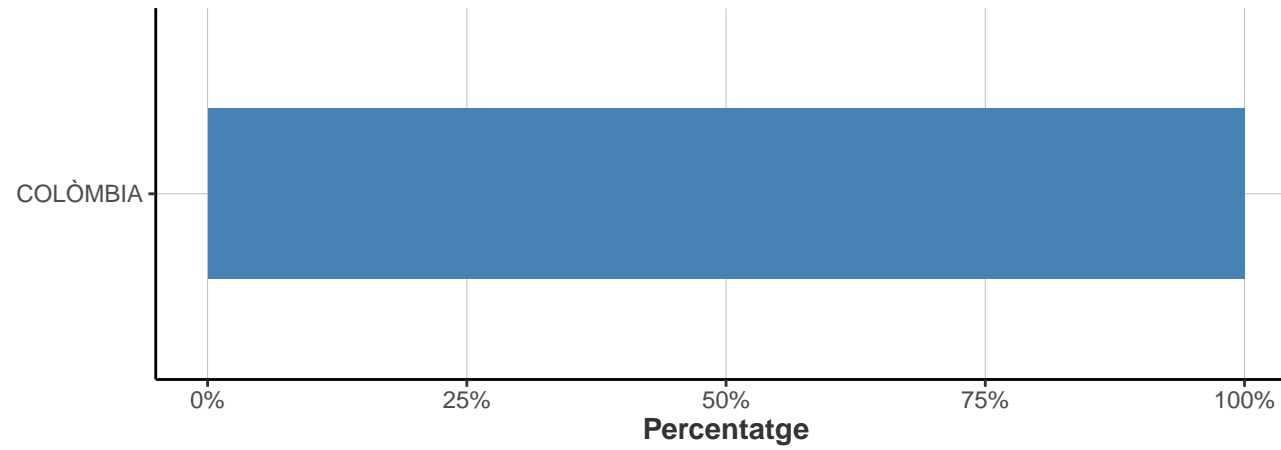
* Contentes només els que han respost "Resta del món" a la pregunta D11

	Respostes	%
Amèrica	1	100
Àfrica	0	0
Àsia	0	0
Oceania	0	0
TOTAL	1	100



D11.2.1. En quin país?

* Contesten només els que han respost "Resta del món" a la pregunta D11

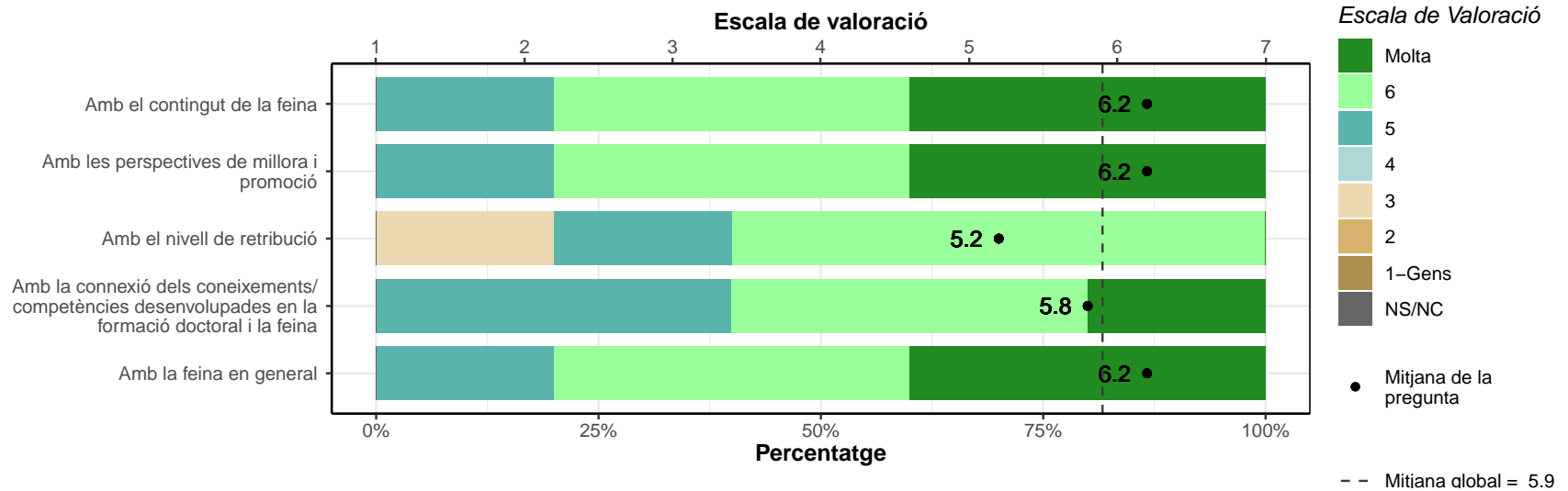


E: VALORACIÓ DE LA SATISFACCIÓ EN RELACIÓ AMB LA VOSTRA FEINA ACTUAL

* Escala de valoració: 1=gens; 7=molta; NS/NC

* No contesten si no treballen actualment o ho fan "Sense contracte", però sí que han de contestar si treballen en una universitat pública (resposta 1 de la pregunta B4)

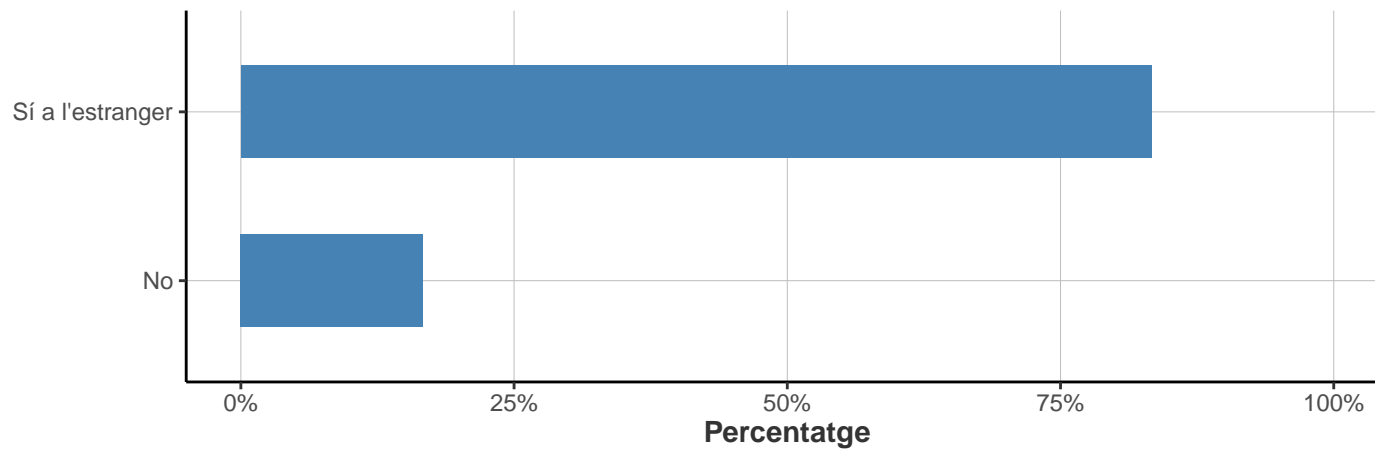
	1		2		3		4		5		6		7		NS/NC		Mitjana	Desv. tipus
	n	%	n	%	n	%	n	%	n	%	n	%	n	%	n	%		
Amb el contingut de la feina	0	0	0	0	0	0	0	0	1	20	2	40	2	40	0	0	6.2	0.84
Amb les perspectives de millora i promoció	0	0	0	0	0	0	0	0	1	20	2	40	2	40	0	0	6.2	0.84
Amb el nivell de retribució	0	0	0	0	1	20	0	0	1	20	3	60	0	0	0	0	5.2	1.3
Amb la connexió dels coneixements/competències desenvolupades en la formació doctoral i la feina	0	0	0	0	0	0	0	0	2	40	2	40	1	20	0	0	5.8	0.84
Amb la feina en general	0	0	0	0	0	0	0	0	1	20	2	40	2	40	0	0	6.2	0.84
TOTAL	0	0	0	0	1	4	0	0	6	24	11	44	7	28	0	0	5.9	0.95



F: MOBILITAT

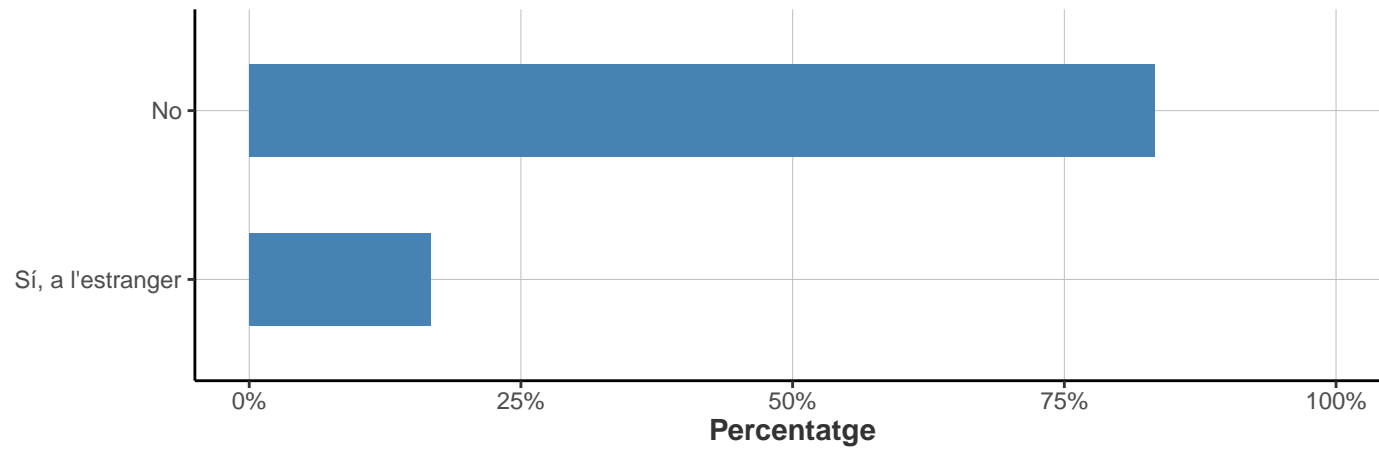
F1. Heu tingut alguna experiència de mobilitat durant els estudis de doctorat de mínim un mes?

	Respostes	%
Sí a l'estranger	5	83.3
No	1	16.7
TOTAL	6	100.0



F2. Heu tingut alguna experiència de mobilitat postdoctoral de mínim un mes?

	Respostes	%
No	5	83.3
Sí, a l'estranger	1	16.7
TOTAL	6	100.0

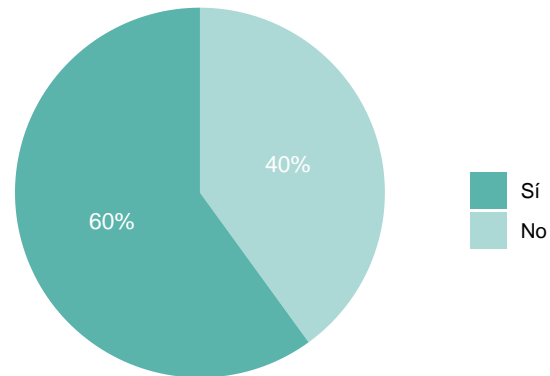


G: IMPACTE DELS ESTUDIS DE DOCTORAT A LA FEINA ACTUAL

G1. Vau treballar com a mínim dos anys durant el doctorat?

* Només responen els que han contestat "Sí" a la pregunta B1

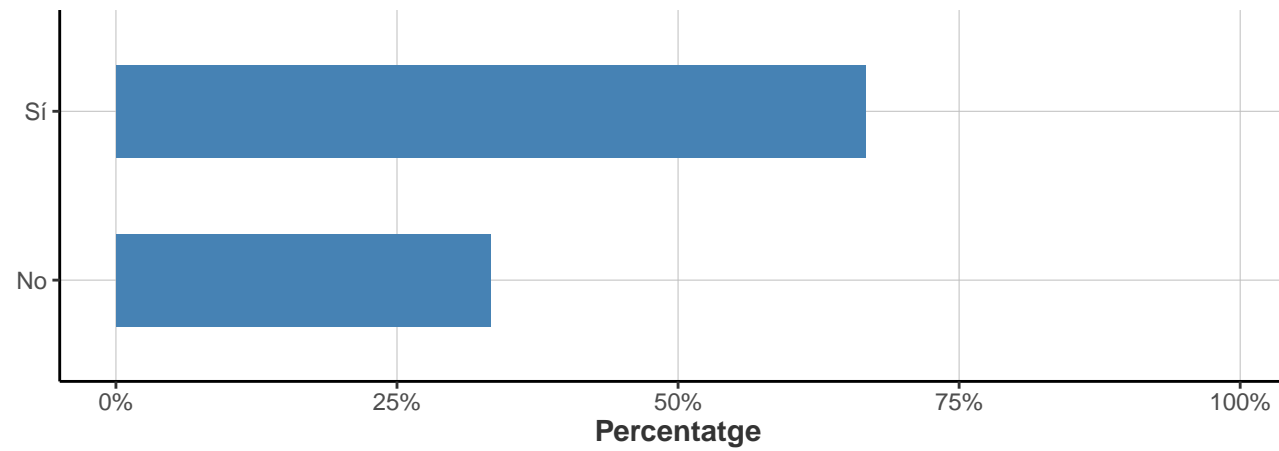
	Respostes	%
Sí	3	60
No	2	40
TOTAL	5	100



G2. Des de l'obtenció del títol de doctorat, heu canviat o vau canviar de feina o d'institució?

* Només resposta "Sí" de la pregunta G1

	Respostes	%
Sí	2	66.7
No	1	33.3
TOTAL	3	100.0

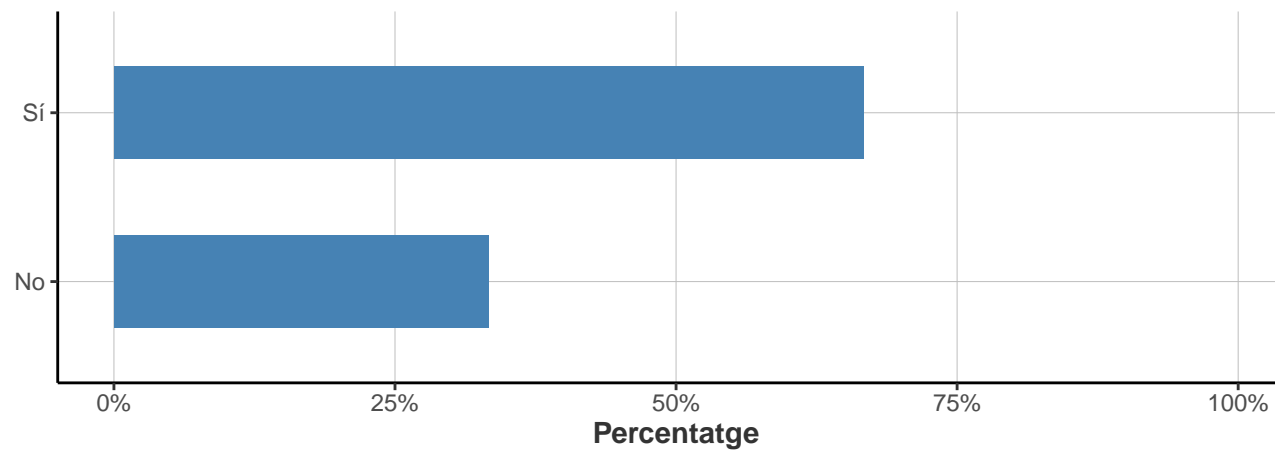


G3. Respecte de la feina durant el doctorat, heu millorat?

* Només resposta "Sí" de la pregunta G1

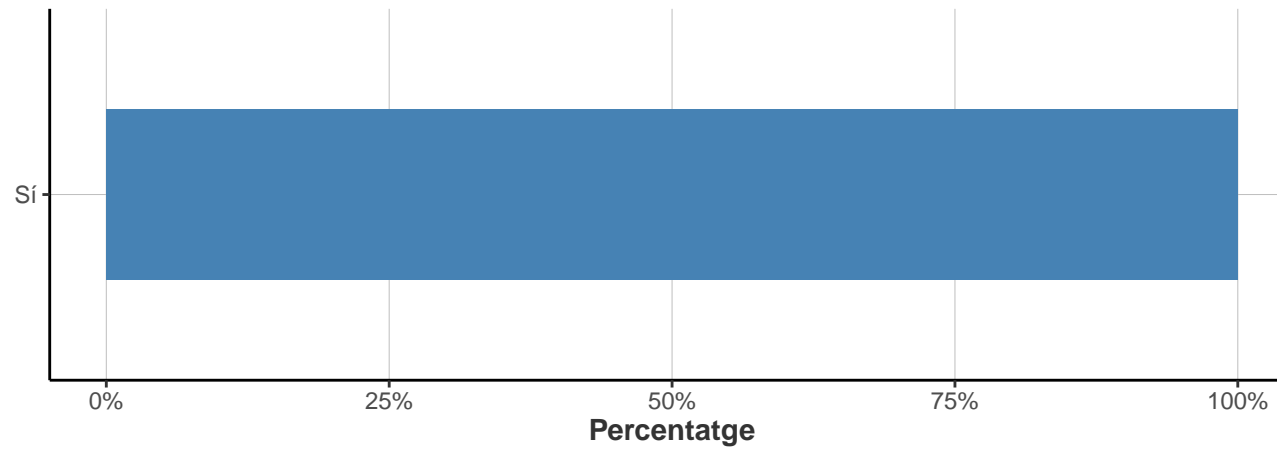
G3.1 En la tipologia del contracte?

	Respostes	%
Sí	2	66.7
No	1	33.3
TOTAL	3	100.0



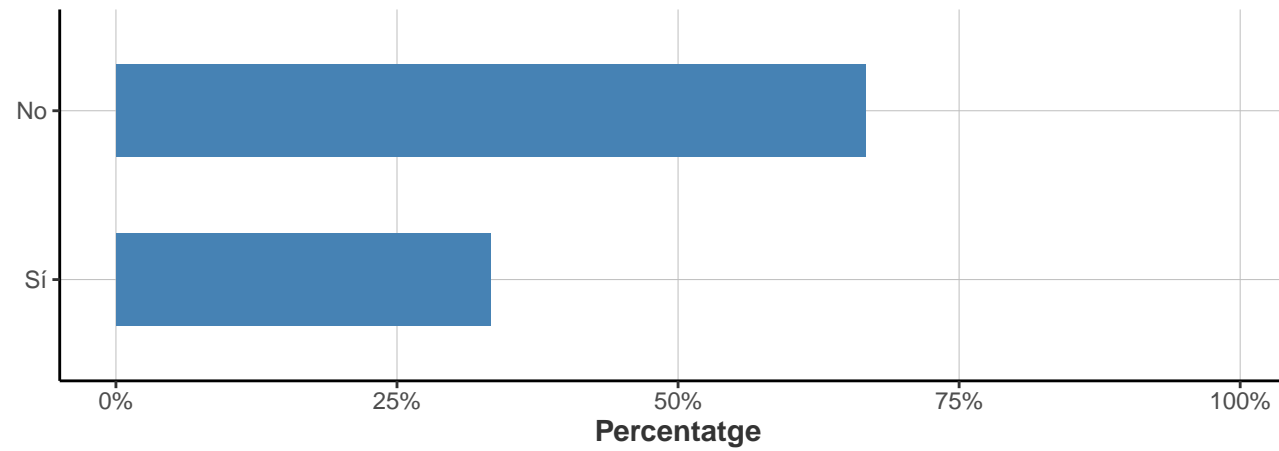
G3.2 En la retribució econòmica?

	Respostes	%
Sí	3	100
No	0	0
TOTAL	3	100



G3.3 Ha augmentat el temps de dedicació (hores setmanals)?

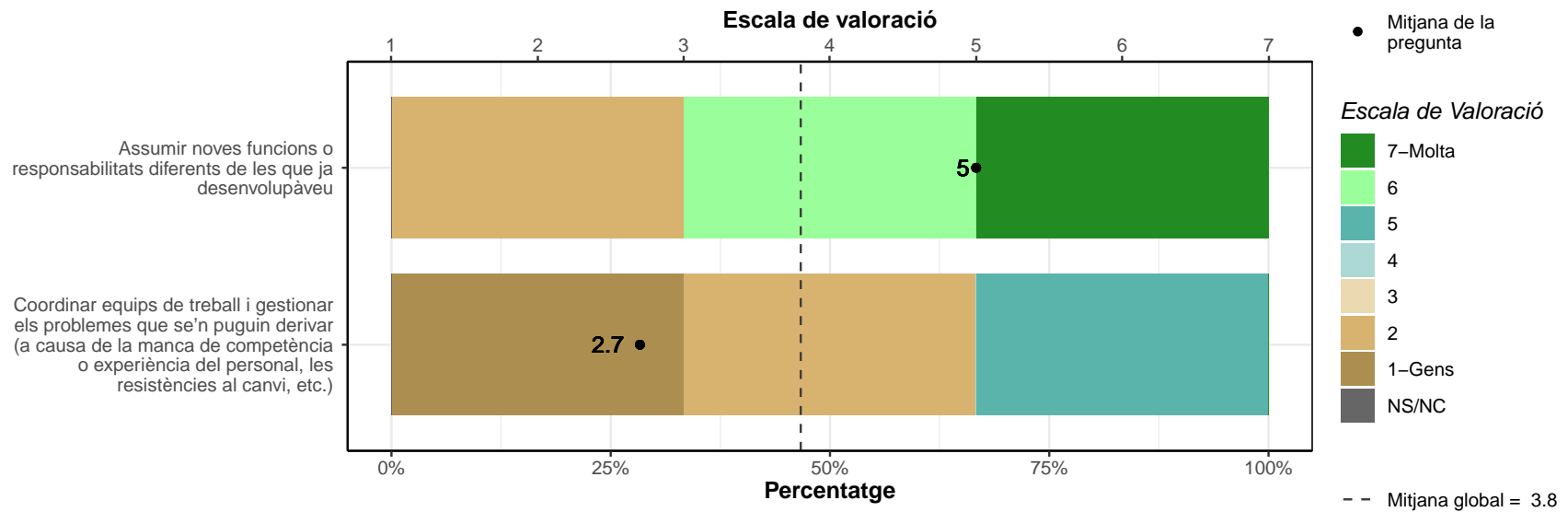
	Respostes	%
No	2	66.7
Sí	1	33.3
TOTAL	3	100.0



G4. Valoreu la millora que han suposat els estudis de doctorat en l'àmbit professional pel que fa a:

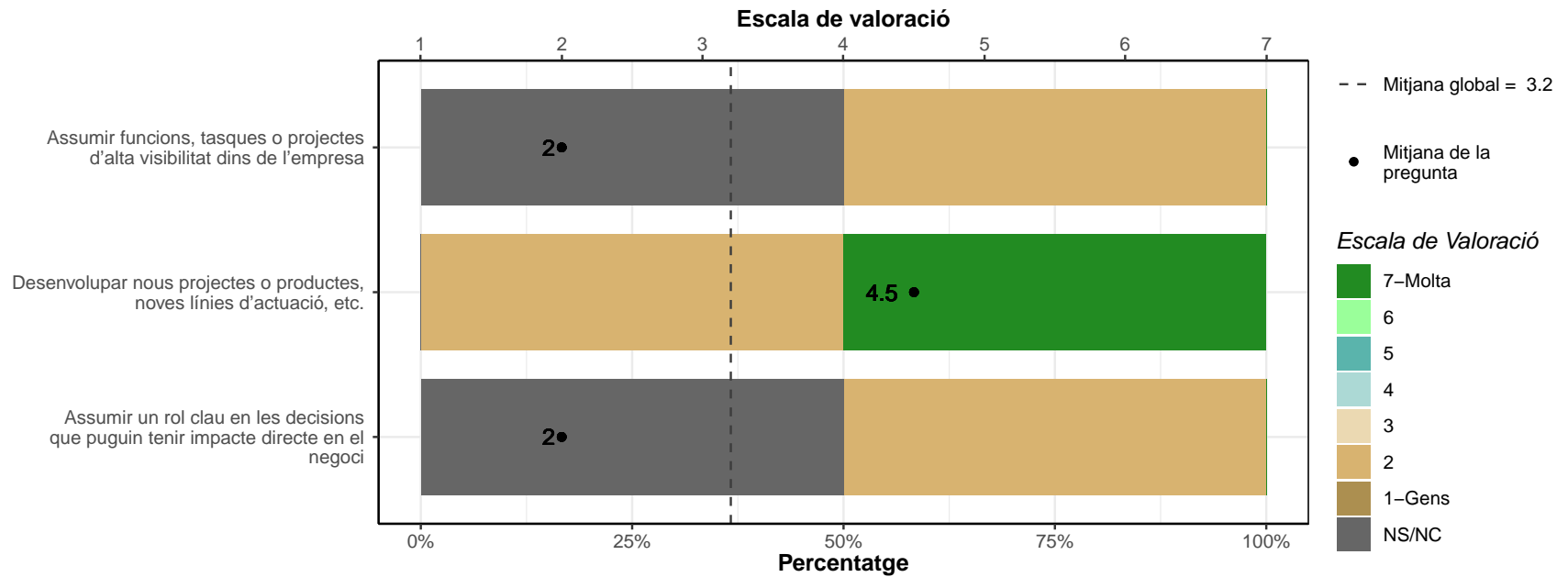
* Escala de valoració: 1=gens; 7=molta; NS/NC

	1		2		3		4		5		6		7		NS/NC		Mitjana	Desv. tipus
	n	%	n	%	n	%	n	%	n	%	n	%	n	%	n	%		
Assumir noves funcions o responsabilitats diferents de les que ja desenvolupàveu	0	0	1	33.3	0	0	0	0	0	0	1	33.3	1	33.3	0	0	5	2.65
Coordinar equips de treball i gestionar els problemes que se'n puguin derivar (a causa de la manca de competència o experiència del personal, les resistències al canvi, etc.)	1	33.3	1	33.3	0	0	0	0	1	33.3	0	0	0	0	0	0	2.7	2.08
TOTAL	1	16.6	2	33.3	0	0	0	0	1	16.6	1	16.6	1	16.6	0	0	3.8	2.48



* Només contesten si treballen en una empresa (resposta "en una empresa" de la pregunta B.3)

	1		2		3		4		5		6		7		NS/NC		Mitjana	Desv. tipus
	n	%	n	%	n	%	n	%	n	%	n	%	n	%	n	%		
Assumir funcions, tasques o projectes d'alta visibilitat dins de l'empresa	0	0	1	50	0	0	0	0	0	0	0	0	0	0	1	50	2	0
Desenvolupar nous projectes o productes, noves línies d'actuació, etc.	0	0	1	50	0	0	0	0	0	0	0	0	1	50	0	0	4.5	3.54
Assumir un rol clau en les decisions que puguin tenir impacte directe en el negoci	0	0	1	50	0	0	0	0	0	0	0	0	0	1	50	2	0	
TOTAL	0	0	3	50	0	0	0	0	0	0	0	0	1	16.7	2	33.3	3.2	2.5



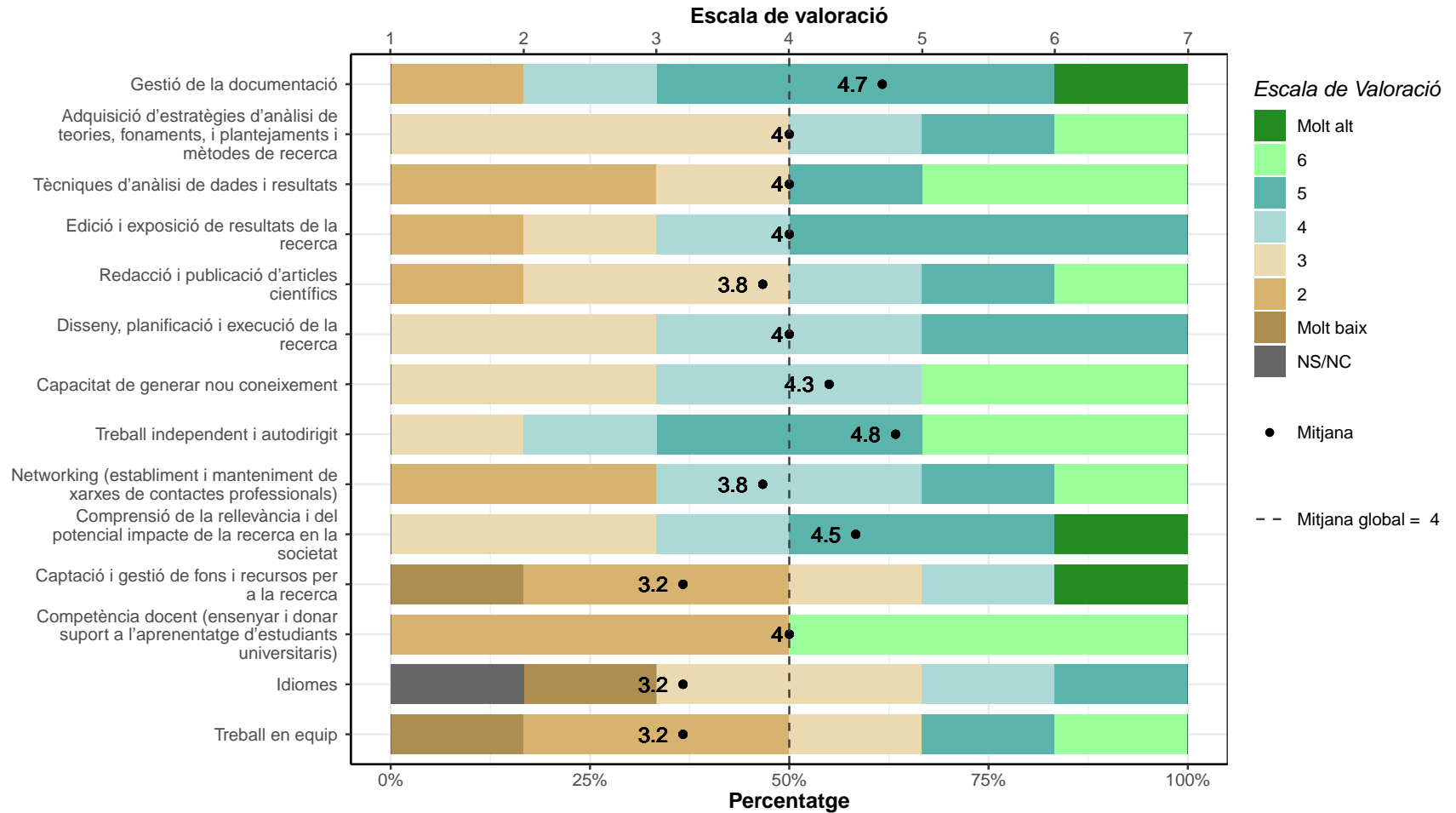
H: VALORACIÓ DE LA FORMACIÓ REBUDA

Valoreu el grau en què heu desenvolupat les competències següents durant els estudis de doctorat.

* Escala de valoració: 1=molt baix; 7=molt alt; NS/NC

* En la pregunta "Competència docent" només contesten els que han respost "A la universitat" a la pregunta B3

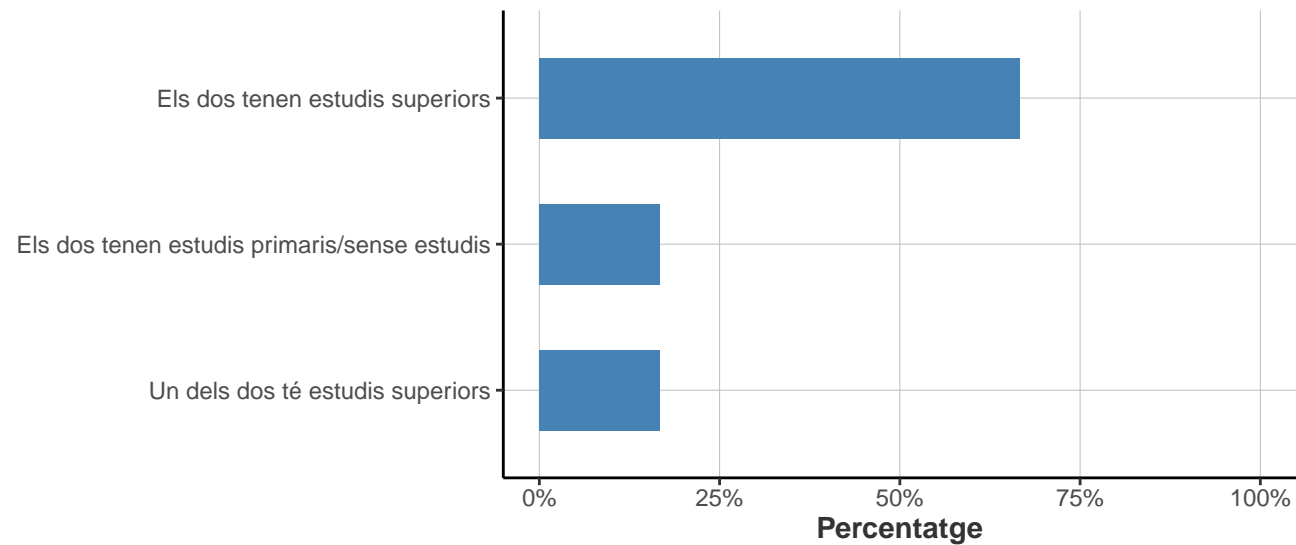
	1		2		3		4		5		6		7		NS/NC		Mitjana	Desv. tipus
	n	%	n	%	n	%	n	%	n	%	n	%	n	%	n	%		
Gestió de la documentació	0	0	1	16.7	0	0	1	16.7	3	50	0	0	1	16.7	0	0	4.7	1.63
Adquisició d'estratègies d'anàlisi de teories, fonaments, i plantejaments i mètodes de recerca	0	0	0	0	3	50	1	16.7	1	16.7	1	16.7	0	0	0	0	4	1.26
Tècniques d'anàlisi de dades i resultats	0	0	2	33.3	1	16.7	0	0	1	16.7	2	33.3	0	0	0	0	4	1.9
Edició i exposició de resultats de la recerca	0	0	1	16.7	1	16.7	1	16.7	3	50	0	0	0	0	0	0	4	1.26
Redacció i publicació d'articles científics	0	0	1	16.7	2	33.3	1	16.7	1	16.7	1	16.7	0	0	0	0	3.8	1.47
Disseny, planificació i execució de la recerca	0	0	0	0	2	33.3	2	33.3	2	33.3	0	0	0	0	0	0	4	0.89
Capacitat de generar nou coneixement	0	0	0	0	2	33.3	2	33.3	0	0	2	33.3	0	0	0	0	4.3	1.37
Treball independent i autdirigit	0	0	0	0	1	16.7	1	16.7	2	33.3	2	33.3	0	0	0	0	4.8	1.17
Networking (establiment i manteniment de xarxes de contactes professionals)	0	0	2	33.3	0	0	2	33.3	1	16.7	1	16.7	0	0	0	0	3.8	1.6
Comprensió de la rellevància i del potencial impacte de la recerca en la societat	0	0	0	0	2	33.3	1	16.7	2	33.3	0	0	1	16.7	0	0	4.5	1.52
Captació i gestió de fons i recursos per a la recerca	1	16.7	2	33.3	1	16.7	1	16.7	0	0	0	0	1	16.7	0	0	3.2	2.14
Competència docent (ensenyar i donar suport a l'aprenentatge d'estudiants universitaris)	0	0	1	50	0	0	0	0	0	0	1	50	0	0	0	0	4	2.83
Idiomes	1	16.7	0	0	2	33.3	1	16.7	1	16.7	0	0	0	0	1	16.7	3.2	1.48
Treball en equip	1	16.7	2	33.3	1	16.7	0	0	1	16.7	1	16.7	0	0	0	0	3.2	1.94
TOTAL	3	3.6	12	16.7	18	21.4	14	16.7	18	21.4	11	15.5	3	3.6	1	1.2	4	1.53



I: ESTATUS SOCIOECONÒMIC

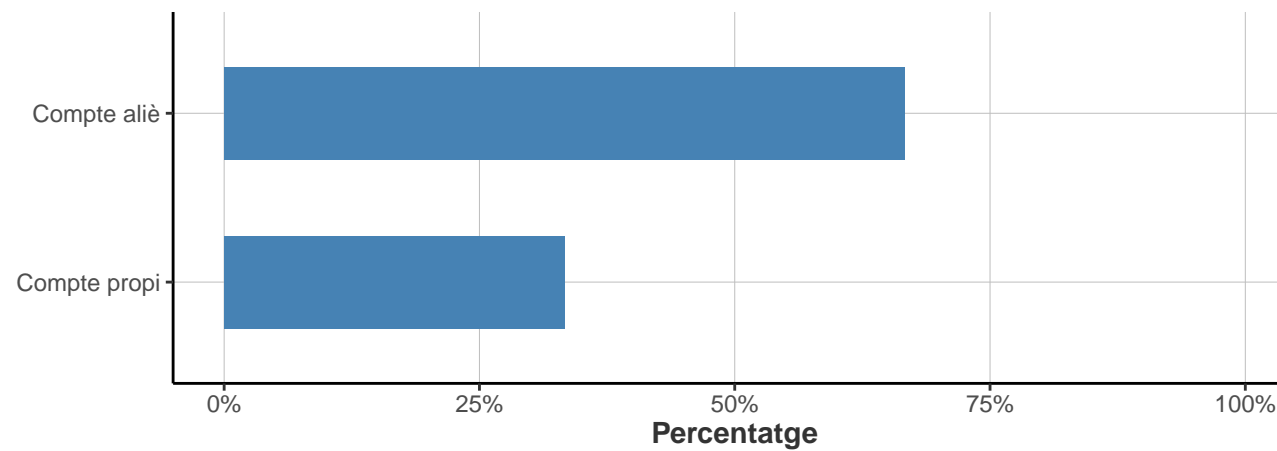
II. Quin és el nivell d'estudis més elevat dels vostres progenitors o tutors legals?

	Respostes	%
Els dos tenen estudis superiors	4	66.7
Els dos tenen estudis primaris/sense estudis	1	16.7
Un dels dos té estudis superiors	1	16.7
TOTAL	6	100.0



I2. Pel que fa a l'ocupació del pare (o figura paterna), durant els vostres estudis universitaris treballava per:

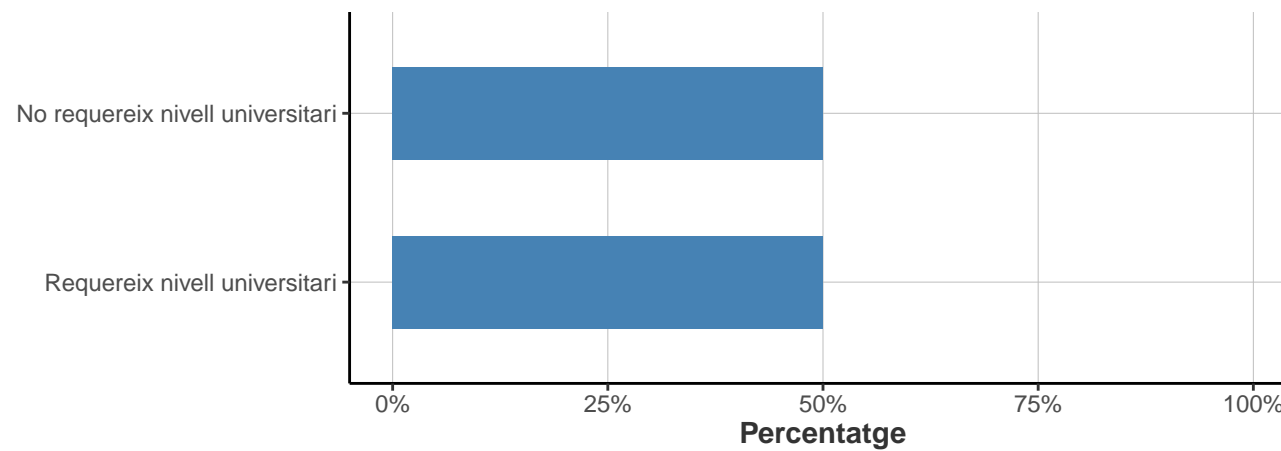
	Respostes	%
Compte aliè	4	66.7
Compte propi	2	33.3
No correspon	0	0.0
TOTAL	6	100.0



I2.1. És una feina que requeria formació universitària?

* Només responen els que han contestat "Compte propi" a la pregunta I2

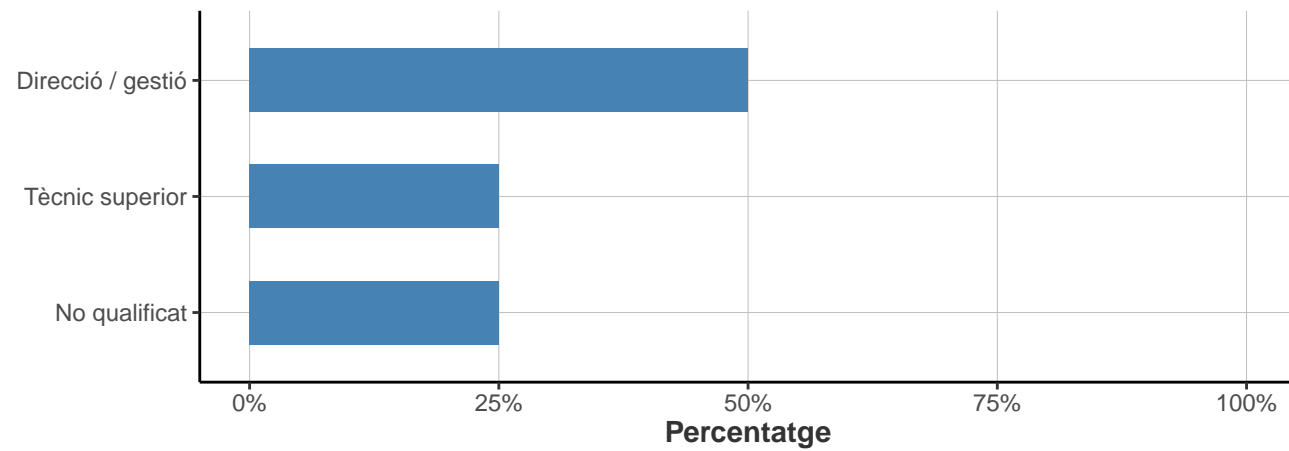
	Respostes	%
No requereix nivell universitari	1	50
Requereix nivell universitari	1	50
TOTAL	2	100



I2.2. Quin nivell?

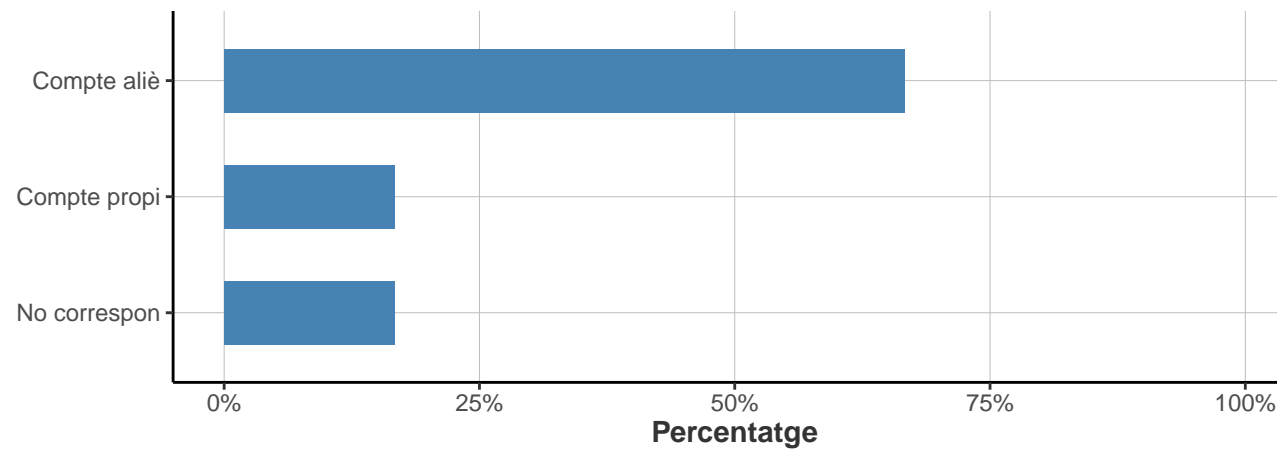
* Només responen els que han contestat "Compte aliè" a la pregunta I2

	Respostes	%
Direcció / gestió	2	50
Tècnic superior	1	25
No qualificat	1	25
Qualificat	0	0
TOTAL	4	100



I3. Pel que fa a l'ocupació de la mare (figura materna), durant els vostres estudis universitaris treballava per:

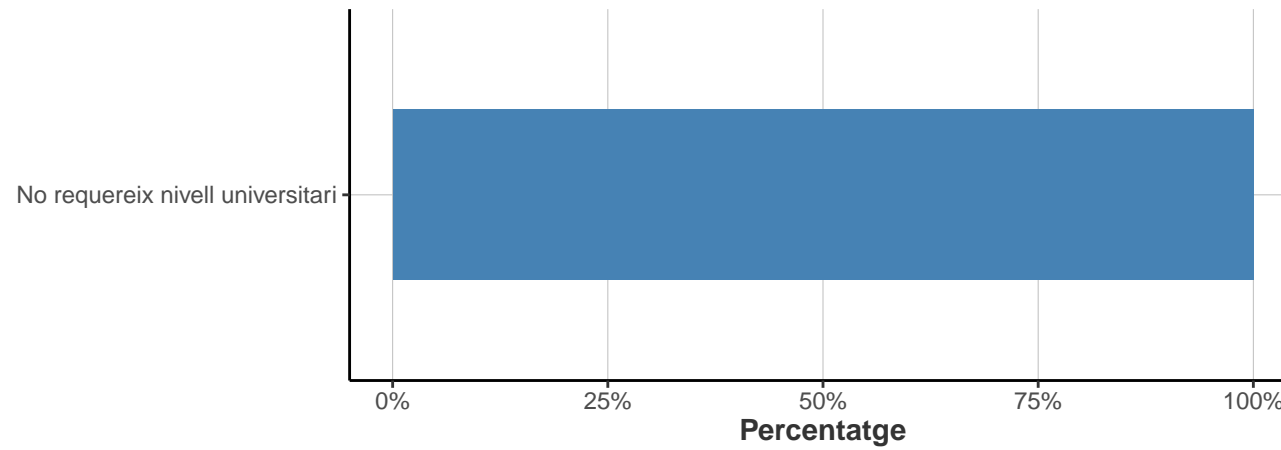
	Respostes	%
Compte aliè	4	66.7
Compte propi	1	16.7
No correspon	1	16.7
TOTAL	6	100.0



I3.1. És una feina que requeria formació universitària?

* Només responen els que han contestat "Compte propi" a la pregunta I3

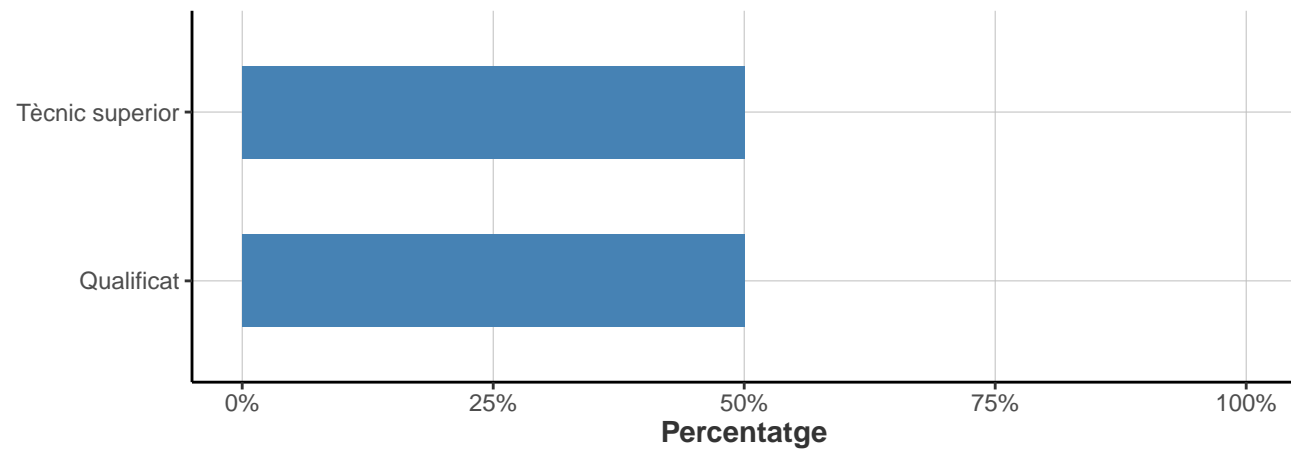
	Respostes	%
No requereix nivell universitari	1	100
TOTAL	1	100



I3.2. Quin nivell?

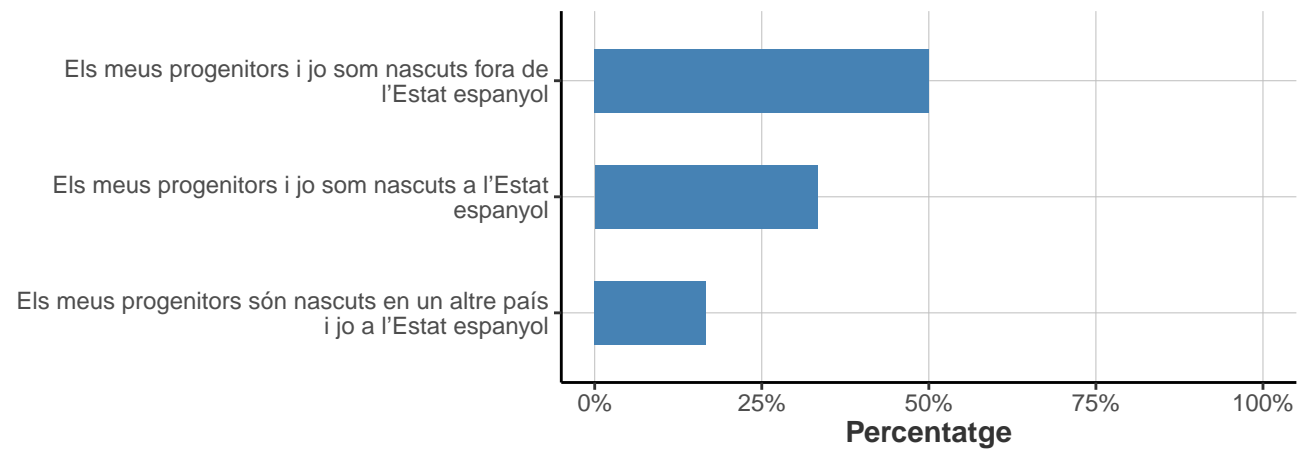
* Només responen els que han contestat "Compte aliè" a la pregunta I3

	Respostes	%
Tècnic superior	2	50
Qualificat	2	50
Direcció / gestió	0	0
No qualificat	0	0
TOTAL	4	100



I4. Quina és la situació que us defineix millor?

	Respostes	%
Els meus progenitors i jo som nascuts fora de l'Estat espanyol	3	50.0
Els meus progenitors i jo som nascuts a l'Estat espanyol	2	33.3
Els meus progenitors són nascuts en un altre país i jo a l'Estat espanyol	1	16.7
Altres	0	0.0
TOTAL	6	100.0

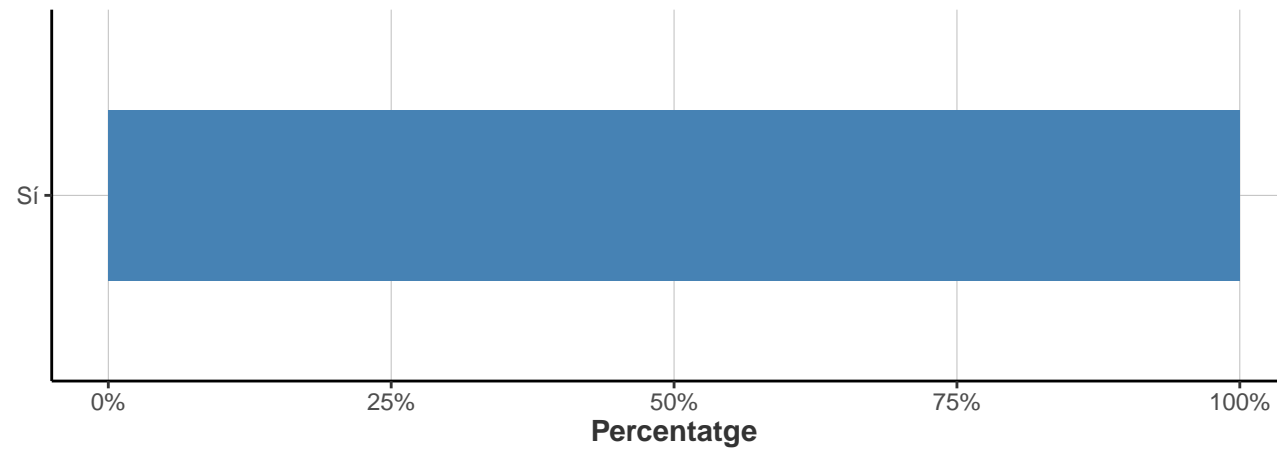


J: EN CAS D'ATUR

* Només responen els que han contestat "No" a la pregunta B1

J1. Actualment esteu cercant feina?

	Respostes	%
Sí	1	100
No	0	0
TOTAL	1	100



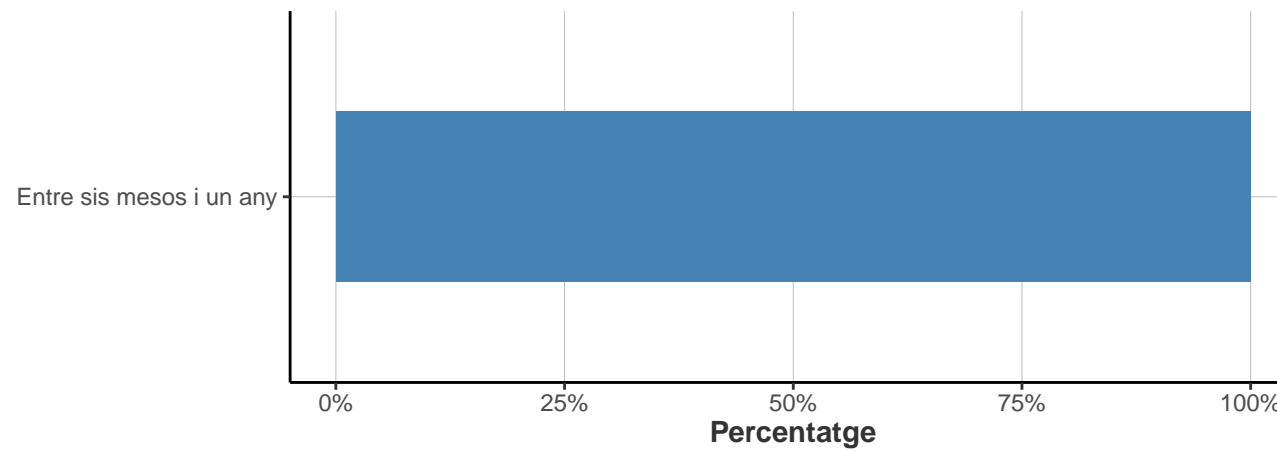
J2. En cas que NO, per quins motius?

Ningú ha marcat No a la pregunta J1.

J3. Quant de temps fa que cerqueu feina?

* Només reponen els que han contestat "Sí" a la pregunta J1

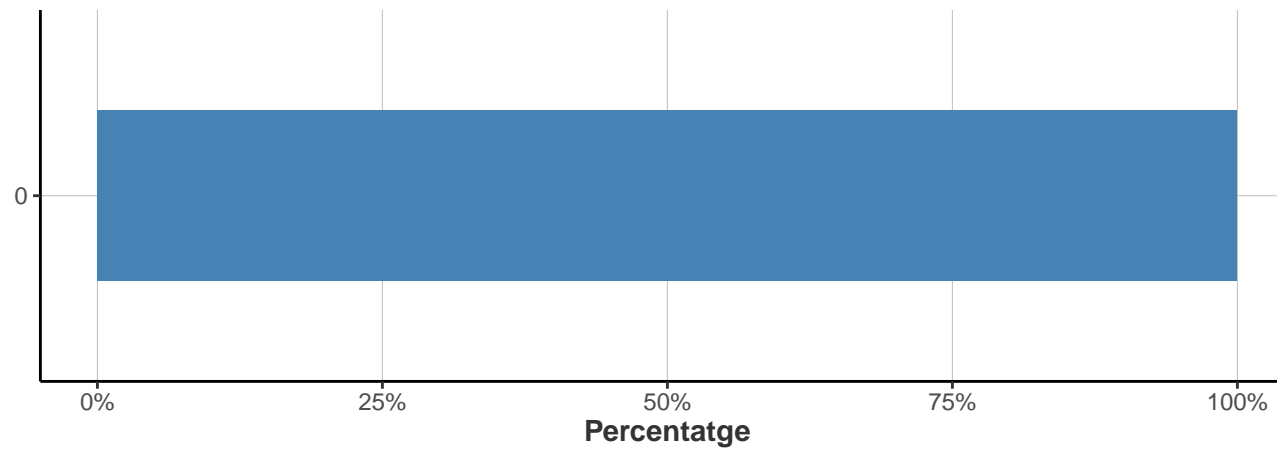
	Respostes	%
Entre sis mesos i un any	1	100
Menys de sis mesos	0	0
Entre un i dos anys	0	0
Més de dos anys	0	0
TOTAL	1	100



J4. Des que va obtenir el títol de doctorat, quantes feines he rebutjat per considerar-les poc adequades?

** Només reponen els que han contestat "Sí" a la pregunta J1*

	Respostes	%
0	1	100
Més de 7	0	0
TOTAL	1	100



K: ÍNDEX DE QUALITAT OCUPACIONAL (IQO)

Definició: Aquest índex posiciona, en una escala de 0 a 100, la qualitat de la ocupació segons les condicions en: la tipologia i duració del contracte, la retribució econòmica, l'adequació de la titulació amb els estudis i la satisfacció general al lloc de treball.

* Per més informació consulteu el Capítol 3 de l'informe "Educació superior i treball a Catalunya: anàlisi dels factors d'inserció laboral"

Estudi	Dones	Mitjana IQO	Homes	Mitjana IQO	Mitjana Total IQO
DOCTORAT EN SOSTENIBILITAT	4	63.7	1	78.7	66.7