

En caso de evacuación

Cuando oigas un mensaje de evacuación por megafonía o la alarma de incendio del edificio:


Durante una actividad académica

Sigue las indicaciones del profesorado o del personal de la UPC



En una sala de estudio o en la Biblioteca

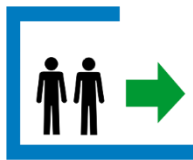
No retrases la evacuación recogiendo tus objetos personales



Sólo coge tu ordenador personal y tu bolsa. No te lleses maquetas u otros materiales voluminosos.

1

Sal del recinto donde te encuentras



2

Dirígete a la escalera y la salida más cercanas



Sigue las señales de evacuación

3

Dirígete al Punto de Reunión



NO te detengas en las puertas de salida.

NO regreses al edificio hasta que la Dirección o los Servicios de Emergencia te lo indiquen.

Recuerda:

Ayuda a tus compañeros, especialmente a los que puedan tener problemas Durante la evacuación porque tienen una discapacidad o usan muletas.



En caso de incendio

Si descubres que hay un **INCENDIO**

1

Cierra la puerta del recinto donde se halla el incendio para confinarlo.



2

Da aviso

A las personas que se encuentren cerca.



Presiona un pulsador de alarma de incendio.



Llama a Emergencias UPC



3

Evacua el edificio

Sigue las consignas de evacuación.



En caso de confinamiento

Si oyes un mensaje de confinamiento por megafonía o personal de la UPC te avisa:

1

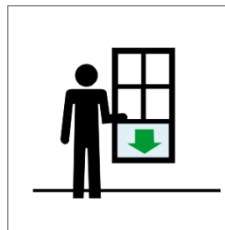
No salgas del edificio

Si te encuentras fuera, entra rápidamente en un edificio.



2

Cierra todas las ventanas y puertas que den al exterior



3

Espera dentro del edificio hasta que el jefe de Emergencia o los Servicios de Emergencia te indiquen que puedes salir.

