

## En cas d'evacuació

Quan sentiu un missatge d'evacuació per megafonia o l'alarma d'incendi de l'edifici,


### Durant una activitat acadèmica

Seguiu les indicacions del professorat o del personal de la UPC.



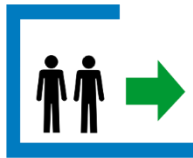
### A una sala d'estudi o a la Biblioteca

No retardeu l'evacuació recollint les vostres coses.



Només agafeu l'ordinador personal i la bossa. No us endueu maquetes o altres materials voluminosos

**1** Sortiu del recinte on us trobeu.



**2** Dirigiu-vos a l'escala i la sortida més propera.



Seguiu els senyals d'evacuació

**3** Aneu al Punt de Reunió.



**NO us atureu** a les portes de sortida.

**NO torneu a l'edifici** fins que la Direcció o els Serveis d'Emergència us ho indiquin.

### Recordeu:

**Ajudeu als companys**, especialment als que puguin tenir problemes durant l'evacuació perquè tenen una discapacitat o fan servir crossets.



## En cas d'incendi

Si descobriu que hi ha un **INCENDI**

### 1 Tanqueu la porta

del recinte on hi ha l'incendi per tal de confinar-lo.



### 2 Doneu avis

A les persones que es troben a prop.



Premeu un polsador d'alarma d'incendi



Truqueu a Emergències UPC



### 3 Evacueu l'edifici

Seguiu les consignes d'evacuació



## En cas de confinament

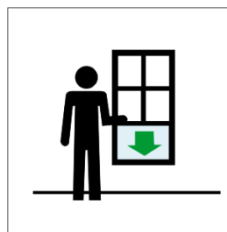
Si sentiu un missatge de confinament per megafonia o personal de la UPC us avisa.

### 1 No sortiu de l'edifici.

Si esteu fora, entreu ràpidament a un edifici.



### 2 Tanqueu totes les finestres i portes que donen a l'exterior.



### 3 Espereu dins l'edifici

fins que el Cap d'Emergència o els Serveis d'Emergència us indiquin que podeu sortir.

