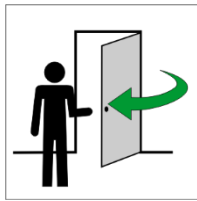


## En cas d'evacuació

Quan sentiu un missatge d'evacuació per megafonia o l'alarma d'incendi de l'edifici cal que:

- 1** Sortiu del recinte on us trobeu.



Tanqueu les portes, però no amb clau.

- 2** Dirigiu-vos a l'escala i la sortida més propera.



Seguiu els senyals d'evacuació.

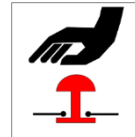
- 3** Aneu al Punt de Reunió.




**NO** torneu a l'edifici fins que la Direcció o els Serveis d'Emergència us ho indiquin.

## Si esteu a un laboratori

- 1** Atureu els processos que per motius de seguretat no puguin quedar sense control.



- 2** Comproveu que no queda ningú i tanqueu la porta del recinte. No la tanqueu amb clau.



## En cas d'incendi

Si descobriu l'inici d'un incendi. **CONAT D'INCENDI**

### 1 Doneu avís

A les persones que es troben a prop.



Premeu un pulsador d'alarma d'incendi



Truqueu a Emergències UPC



### 2 Valoreu

- ✓ El foc és petit i poc estès
- ✓ Hi ha poc fum
- ✓ La sortida està garantida

Si es donen les tres circumstàncies, llavors

### 3 Intenteu apagar el foc



Si sabeu com fer servir un extintor.

Si descobriu que hi ha un **INCENDI**

### 1 Tanqueu la porta

del recinte on hi ha l'incendi per tal de confinar-lo.



### 2 Doneu avís

A les persones que es troben a prop.



Premeu un pulsador d'alarma d'incendi



Truqueu a Emergències UPC



### 3 Evacueu l'edifici

Seguiu les consignes d'evacuació



## En cas de confinament

Mesura de protecció de les persones que consisteix en que aquestes romanguin a l'interior d'un edifici fins que les condicions a l'exterior tornen a ser segures.

Si sentiu un missatge de confinament per megafonia o personal de la UPC us avisa.

- 1

**No sortiu de l'edifici.**



Si esteu fora, entreu ràpidament a un edifici.

- 2

**Tanqueu totes les finestres i portes que donen a l'exterior.**



Atureu les instal·lacions de climatització i ventilació.

- 3

**Espereu dins l'edifici** fins que el Cap d'Emergència o els Serveis d'Emergència us indiquin que podeu sortir.

