

Àmbit ARQUITECTURA, URBANISME I EDIFICACIÓ

Resultats de l'enquesta de satisfacció a l'estudiantat de Doctorat UPC 2017-18

FITXA TÈCNICA

Treball de camp: Juliol 2018

Metodologia: Enquesta electrònica

Població d'estudi: Estudiantat de Doctorat de la UPC matriculat al curs 2017-18

La població total de l'estudi de l'enquesta de satisfacció de l'estudiantat de Doctorat és 2318 estudiants. Amb una mostra recollida de 503 respostes implica una participació total del 22% (l'error mostral és un 4%).

Mostra	Població	Participació
503	2318	21.7%

Respecte les respostes totals, l'Àmbit ARQUITECTURA, URBANISME I EDIFICACIÓ representa:

Respostes àmbit	Mostra	Participació per àmbit
81	503	16.1%

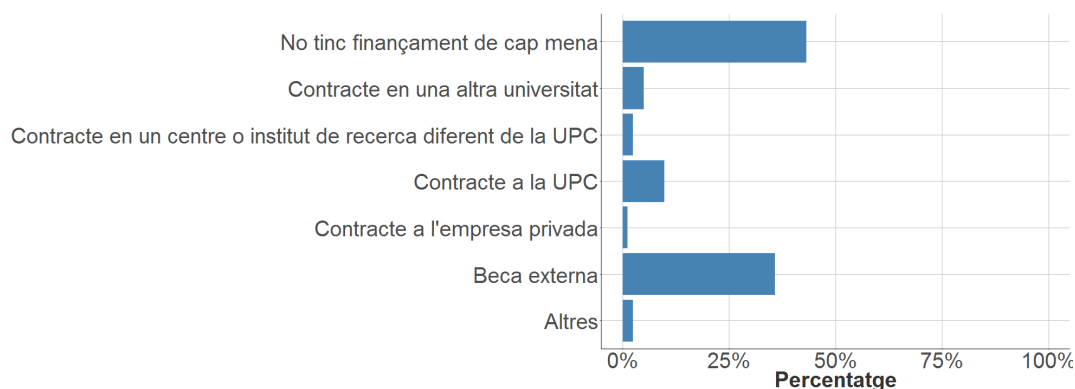
A continuació es mostren el nombre de respostes per cada Programa de Doctorat de l'àmbit d'Arquitectura, Urbanisme i Edificació (no es mostren els programes d'aquest àmbit que no han tingut cap resposta):

PROGRAMA DE DOCTORAT	RESPOSTES
DOCTORAT EN ÀMBITS DE RECERCA EN L'ENERGIA I EL MEDI AMBIENT A L'ARQUITECTURA	1
DOCTORAT EN ARQUITECTURA, ENERGIA I MEDI AMBIENT	8
DOCTORAT EN COMUNICACIÓ VISUAL EN ARQUITECTURA I DISSENY	1
DOCTORAT EN GESTIÓ I VALORACIÓ URBANA I ARQUITECTÒNICA	11
DOCTORAT EN PATRIMONI ARQUITECTÒNIC, CIVIL, URBANÍSTIC I REHABILITACIÓ DE CONSTRUCCIONS EXISTENTS	5
DOCTORAT EN PROJECTES ARQUITECTÒNICS	9
DOCTORAT EN TECNOLOGIA DE L'ARQUITECTURA, DE L'EDIFICACIÓ I DE L'URBANISME	23
DOCTORAT EN TEORIA I HISTÒRIA DE L'ARQUITECTURA	9
DOCTORAT EN URBANISME	14
TOTAL	81

1 DADES PERSONALS I ACADÈMIQUES

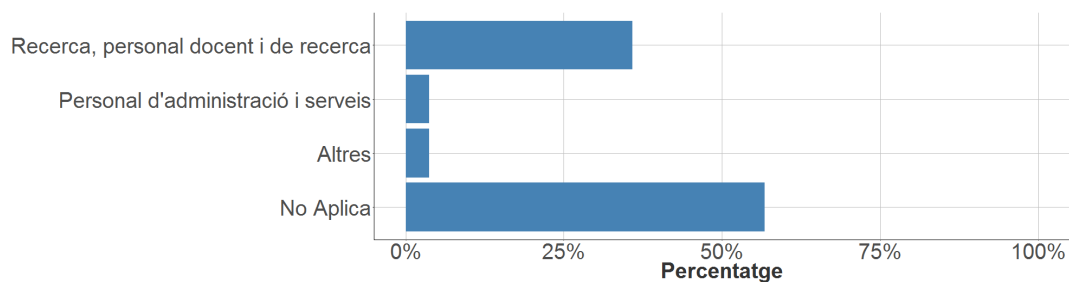
1.1 Indiqueu la vostra font de finançament

	Respostes	%
No tinc finançament de cap mena	35	43.2
Contracte en una altra universitat	4	4.9
Contracte en un centre o institut de recerca diferent de la UPC	2	2.5
Contracte a la UPC	8	9.9
Contracte a l'empresa privada	1	1.2
Contracte a l'Administració pública	0	0.0
Beca externa	29	35.8
Altres	2	2.5
TOTAL	81	100.0



1.2 Si treballeu a la UPC o en una altra universitat, quina tasca hi dueu a terme?

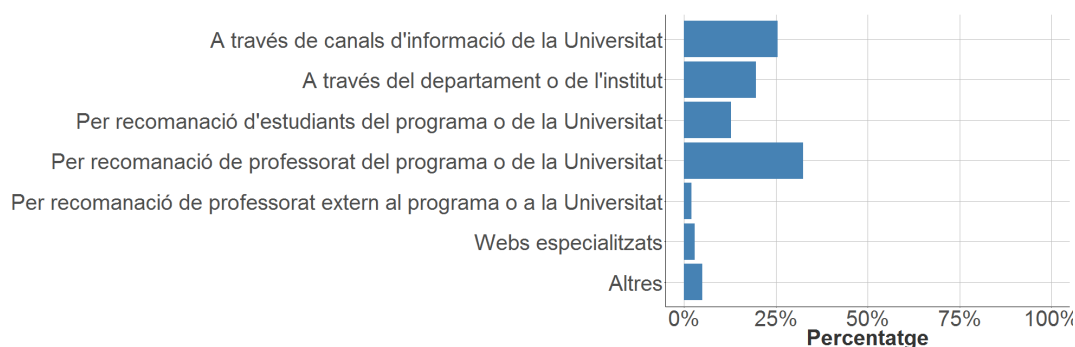
	Respostes	%
Recerca, personal docent i de recerca	29	35.8
Personal d'administració i serveis	3	3.7
Altres	3	3.7
No Aplica	46	56.8
TOTAL	81	100.0



1.3 Com us heu assabentat de la organització del programa?

*Respostes de selecció múltiple

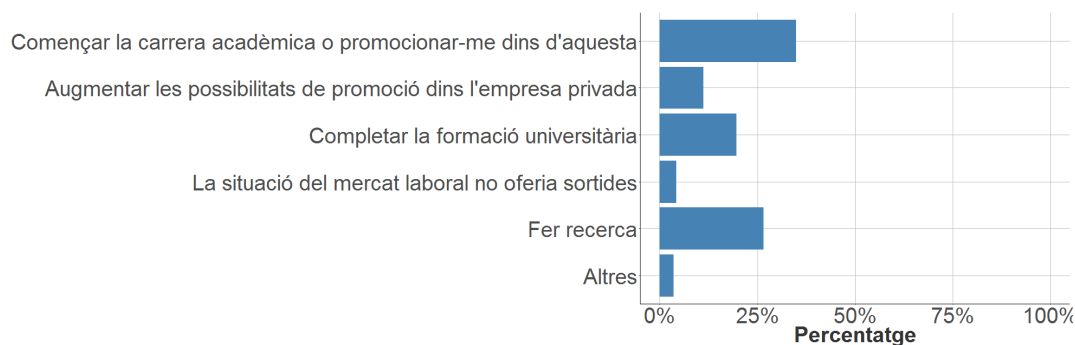
	Respostes	%
A través de canals d'informació de la Universitat	26	25.5
A través del departament o de l'institut	20	19.6
Per recomanació d'estudiants del programa o de la Universitat	13	12.7
Per recomanació de professorat del programa o de la Universitat	33	32.4
Per recomanació de professorat extern al programa o a la Universitat	2	2.0
Webs especialitzats	3	2.9
Altres	5	4.9
TOTAL	102	100.0



1.4 Quin ha estat el principal motiu que us ha portat a realitzar els estudis de doctorat?

*Respostes de selecció múltiple

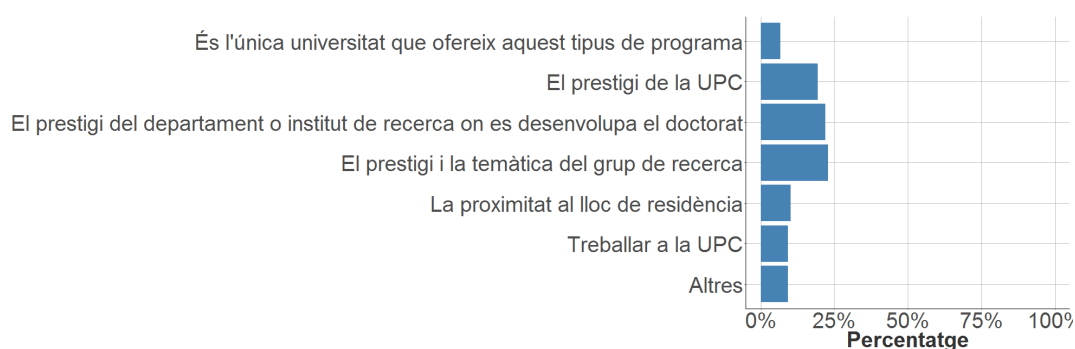
	Respostes	%
Començar la carrera acadèmica o promocionar-me dins d'aquesta	50	35.0
Augmentar les possibilitats de promoció dins l'empresa privada	16	11.2
Completar la formació universitària	28	19.6
La situació del mercat laboral no oferia sortides	6	4.2
Fer recerca	38	26.6
Altres	5	3.5
TOTAL	143	100.0



1.5 Quin ha estat el motiu principal que us ha fet triar un programa de doctorat a la UPC?

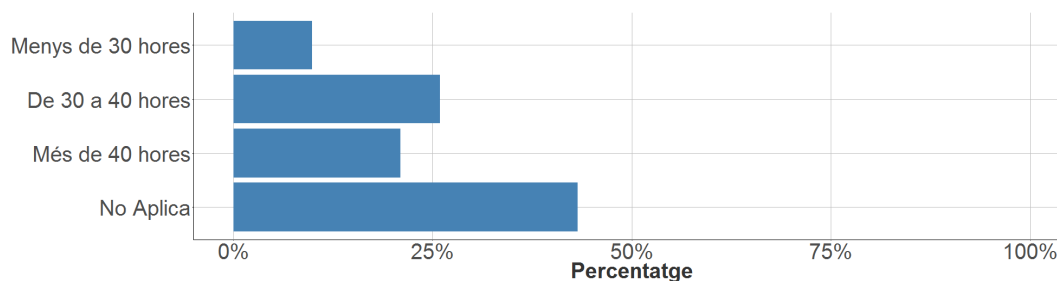
*Respostes de selecció múltiple

	Respostes	%
És l'única universitat que ofereix aquest tipus de programa	8	6.8
El prestigi de la UPC	23	19.5
El prestigi del departament o institut de recerca on es desenvolupa el doctorat	26	22.0
El prestigi i la temàtica del grup de recerca	27	22.9
La proximitat al lloc de residència	12	10.2
Treballar a la UPC	11	9.3
Altres	11	9.3
TOTAL	118	100.0



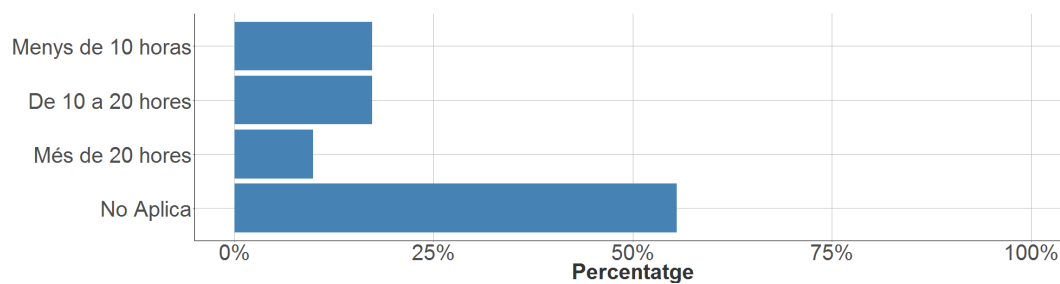
1.6 Si teniu dedicació a temps complert per fer el doctorat, quantes hores dediqueu a la setmana al doctorat?

	Respostes	%
Menys de 30 hores	8	9.9
De 30 a 40 hores	21	25.9
Més de 40 hores	17	21.0
No Aplica	35	43.2
TOTAL	81	100.0



	Respostes	%
Menys de 10 horas	14	17.3
De 10 a 20 hores	14	17.3
Més de 20 hores	8	9.9
No Aplica	45	55.6
TOTAL	81	100.0

1.7 Si teniu dedicació a temps parcial per fer el doctorat, quantes hores dediqueu a la setmana al doctorat

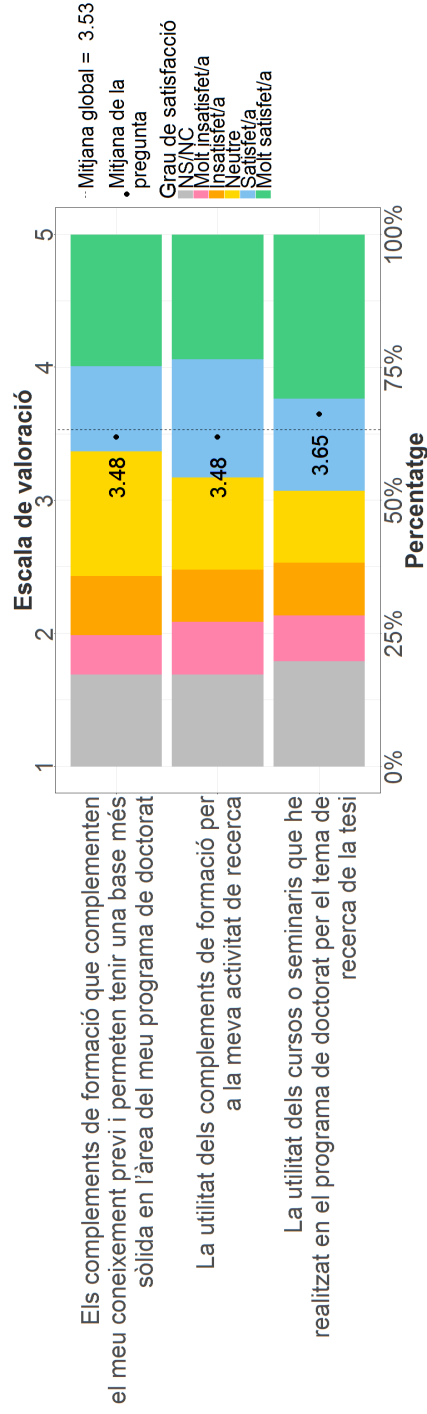


2 CURSOS DE FORMACIÓ

2.1 Si us plau, valoreu el seu grau de satisfacció pel que fa a:

(Escala de valoració: 1=Molt insatisfet/a; 5=Molt satisfet/a; NS/NC)

	1		2		3		4		5		NS/NC		Mitjana	Desv. tipus
	Respostes	%	Respostes	%	Respostes	%	Respostes	%	Respostes	%	Respostes	%		
<ul style="list-style-type: none"> Els complements de formació que complementen el meu coneixement previ i permeten tenir una base més sòlida en l'àrea del meu programa de doctorat La utilitat dels complements de formació per a la meua activitat de recerca La utilitat dels cursos o seminaris que he realitzat en el programa de doctorat per el tema de recerca de la tesi 	6	7.4	9	11.1	19	23.5	13	16	20	24.7	14	17.3	3.48	1.3
<ul style="list-style-type: none"> La utilitat dels complements de formació per a la meua activitat de recerca 	8	9.9	8	9.9	14	17.3	18	22.2	19	23.5	14	17.3	3.48	1.34
<ul style="list-style-type: none"> La utilitat dels cursos o seminaris que he realitzat en el programa de doctorat per el tema de recerca de la tesi 	7	8.6	8	9.9	11	13.6	14	17.3	25	30.9	16	19.8	3.65	1.39
TOTAL	21	8.6	25	10.3	44	18.1	45	18.5	64	26.3	44	18.1	3.53	1.34

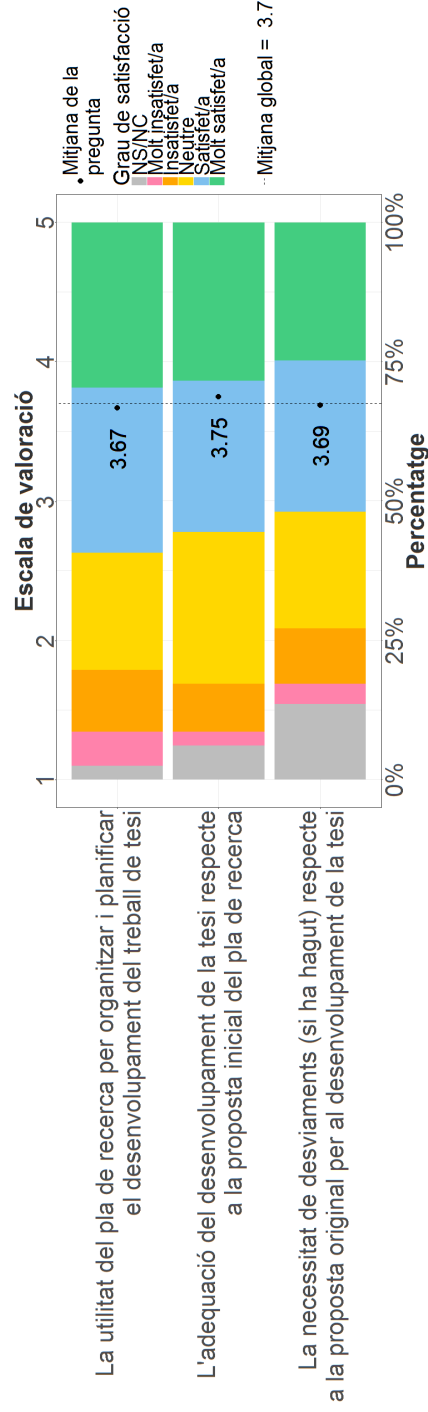


3 ASPECTES SOBRE LA TESI

3.1 Si us plau, valoreu el seu grau de satisfacció pel que fa a:

(Escala de valoració: 1=Molt insatisfet/a; 5=Molt satisfet/a; NS/NC)

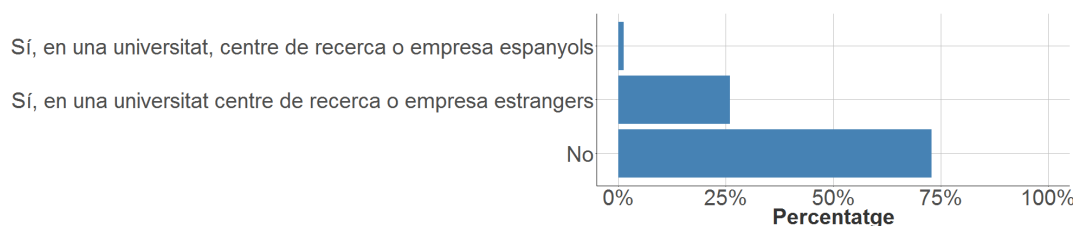
	1	2	3	4	5	NS/NC	Desv. tipus
	Respostes	Respostes	Respostes	Respostes	Respostes	Respostes	Mitjana
	%	%	%	%	%	%	
• La utilitat del pla de reserca per organitzar i planificar el desenvolupament del treball de tesi	5	9	17	24	24	2	3.67
• L'adequació del desenvolupament de la tesi respecte a la proposta inicial del pla de recerca	2	7	22	22	23	5	3.75
• La necessitat de desviaments (si ha hagut) respecte a la proposta original per al desenvolupament de la tesi	3	8	17	22	20	11	3.69
TOTAL	10	24	56	68	67	18	3.7



3.2 Heu realitzat alguna estada fora de la UPC de més d'un mes?

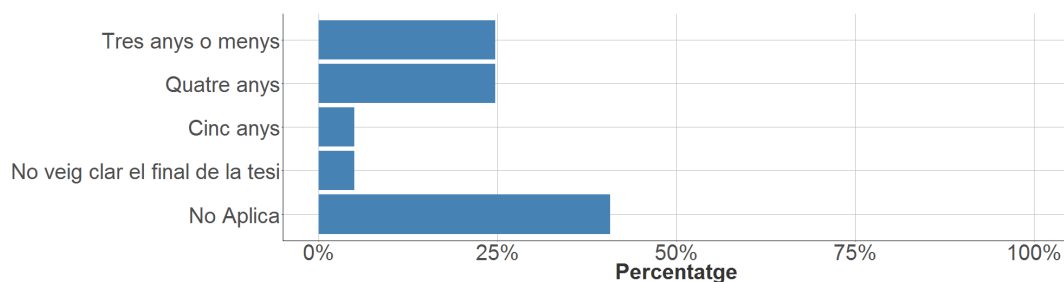
*Respostes de selecció múltiple

	Respostes	%
Sí, en una universitat, centre de recerca o empresa espanyols	1	1.2
Sí, en una universitat centre de recerca o empresa estrangers	21	25.9
No	59	72.8
TOTAL	81	100.0



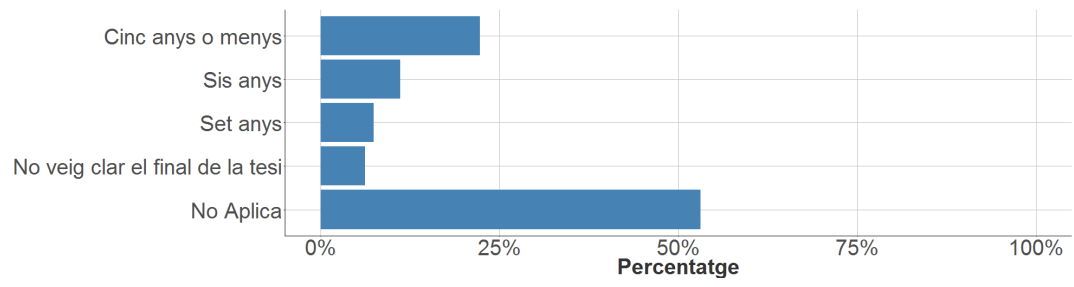
3.3 Si teniu dedicació a temps complet per fer el doctorat, quant de temps penseu que trigareu a fer la tesi?

	Respostes	%
Tres anys o menys	20	24.7
Quatre anys	20	24.7
Cinc anys	4	4.9
No veig clar el final de la tesi	4	4.9
No Aplica	33	40.7
TOTAL	81	100.0



3.4 Si teniu dedicació a temps parcial per fer el doctorat, quant de temps penseu que trigareu a fer la tesi?

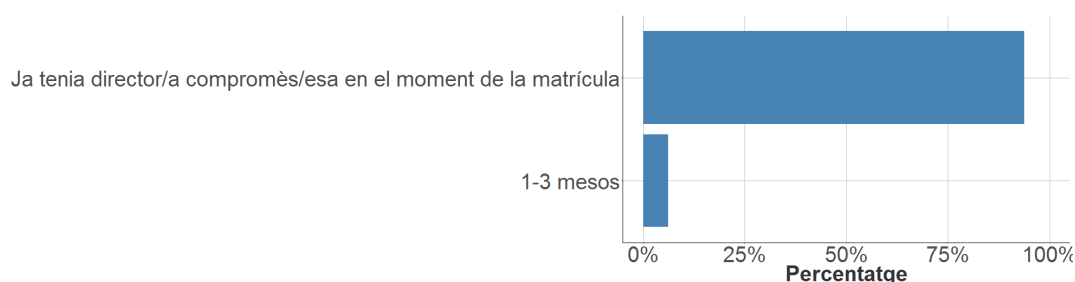
	Respostes	%
Cinc anys o menys	18	22.2
Sis anys	9	11.1
Set anys	6	7.4
No veig clar el final de la tesi	5	6.2
No Aplica	43	53.1
TOTAL	81	100.0



4 EL/LA DIRECTOR/A DE TESI

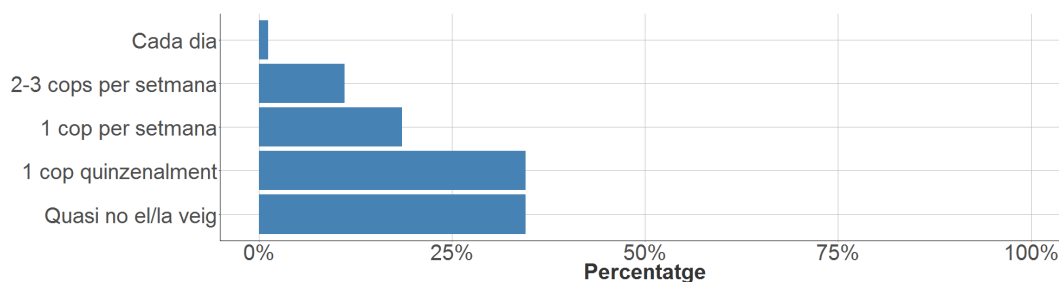
4.1 Indiqueu el temps transcorregut entre la matrícula al PD i la designació del/de la director/a de tesi:

	Respostes	%
Ja tenia director/a compromès/esa en el moment de la matrícula	76	93.8
1-3 mesos	5	6.2
4-6 mesos	0	0.0
Més 6 mesos	0	0.0
TOTAL	81	100.0



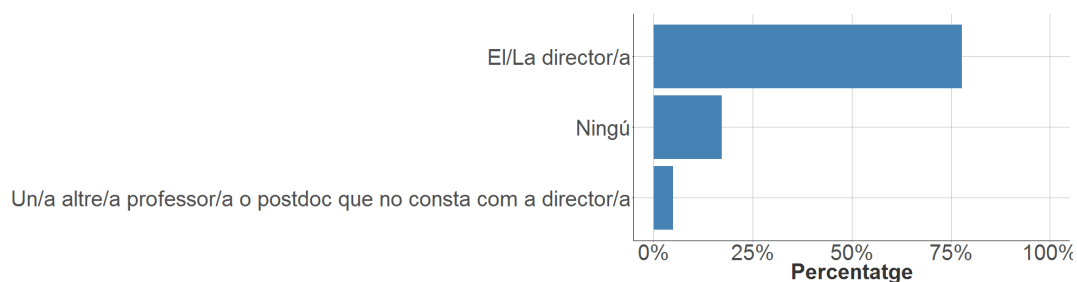
4.2 Indiqueu la freqüència amb què manteniu reunions de treball o seguiment amb el/la director/a:

	Respostes	%
Cada dia	1	1.2
2-3 cops per setmana	9	11.1
1 cop per setmana	15	18.5
1 cop quinzenalment	28	34.6
Quasi no el/la veig	28	34.6
TOTAL	81	100.0



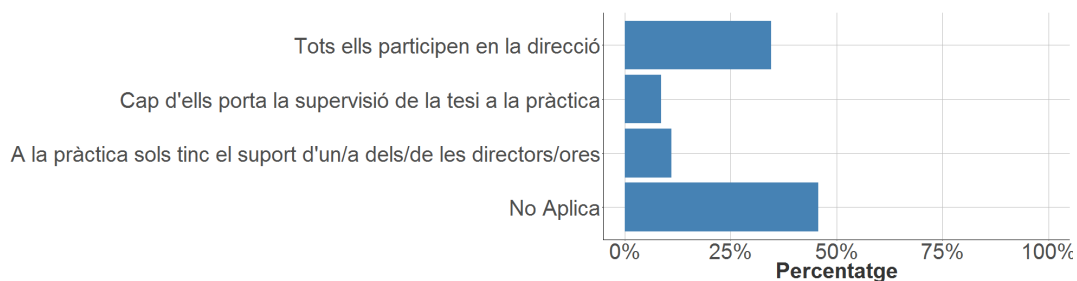
4.3 Qui supervisa la vostra tesi a la pràctica?

	Respostes	%
El/La director/a	63	77.8
Ningú	14	17.3
Un/a altre/a professor/a o postdoc que no consta com a director/a	4	4.9
TOTAL	81	100.0



4.4 Si teniu més d'un/a director/a (codirectors/ores), considereu que:

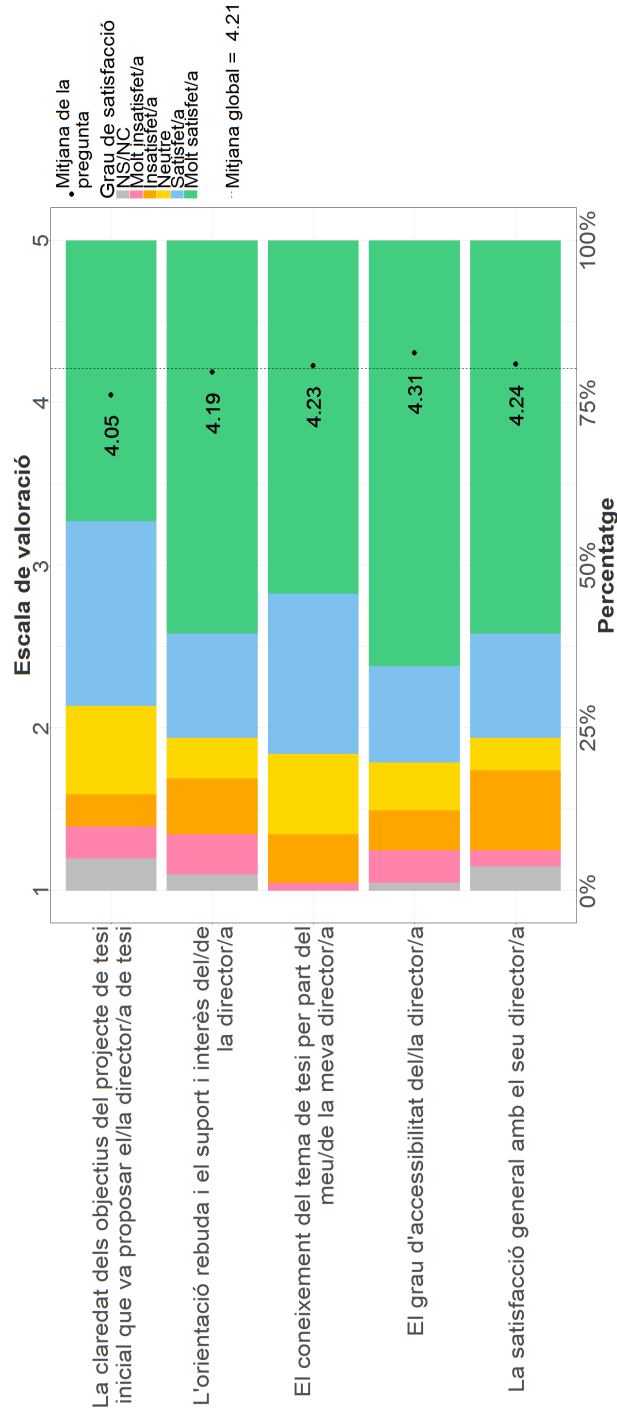
	Respostes	%
Tots ells participen en la direcció	28	34.6
Cap d'ells porta la supervisió de la tesi a la pràctica	7	8.6
A la pràctica sols tinc el suport d'un/a dels/de les directors/ores	9	11.1
No Aplica	37	45.7
TOTAL	81	100.0



4.5 Si us plau, valoreu el seu grau de satisfacció pel que fa a:

(Escala de valoració: 1=Molt insatisfet/a; 5=Molt satisfet/a; NS/NC)

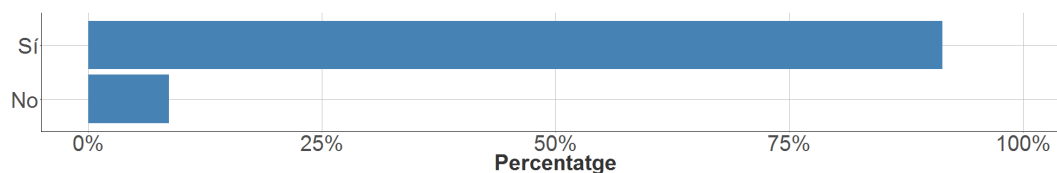
	1		2		3		4		5		NS/NC		Desv. tipus	
	Respostes	%	Respostes	%	Respostes	%	Respostes	%	Respostes	%	Respostes	%	Mitjana	tipus
<ul style="list-style-type: none"> • La claredat dels objectius del projecte de tesi inicial que va proposar el/la director/a de tesi • L'orientació rebuda i el suport i interès del/ de la director/a • El coneixement del tema de tesi per part del meu/de la meua director/a • El grau d'accessibilitat de/la director/a • La satisfacció general amb el seu director/a 	4	4.9	4	4.9	11	13.6	23	28.4	35	43.2	4	4.9	4.05	1.13
TOTAL	16	4	32	7.9	36	8.9	81	20	230	56.8	10	2.5	4.21	1.15



5 EL/LA TUTOR/A

5.1 Coincideix el/la vostre/a tutor/a amb el/la vostre/a director/a:

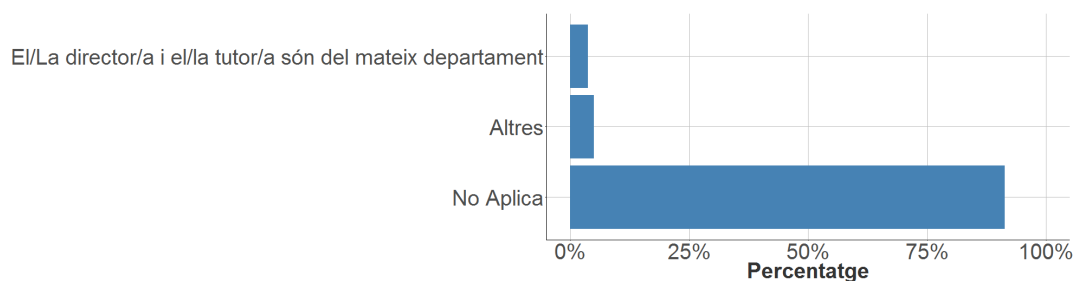
	Respostes	%
Sí	74	91.4
No	7	8.6
TOTAL	81	100.0



5.2 Indiqueu quina de les següents respostes s'ajusta més a la vostra situació:

**Nota: Contesten aquesta pregunta només aquells que han contestat 'No' a la pregunta 5.1*

	Respostes	%
El/La director/a i el/la tutor/a són del mateix departament	3	3.7
Tinc un/a tutor/a perquè el/la director/a és extern a la Universitat	0	0.0
Altres	4	4.9
No Aplica	74	91.4
TOTAL	81	100.0

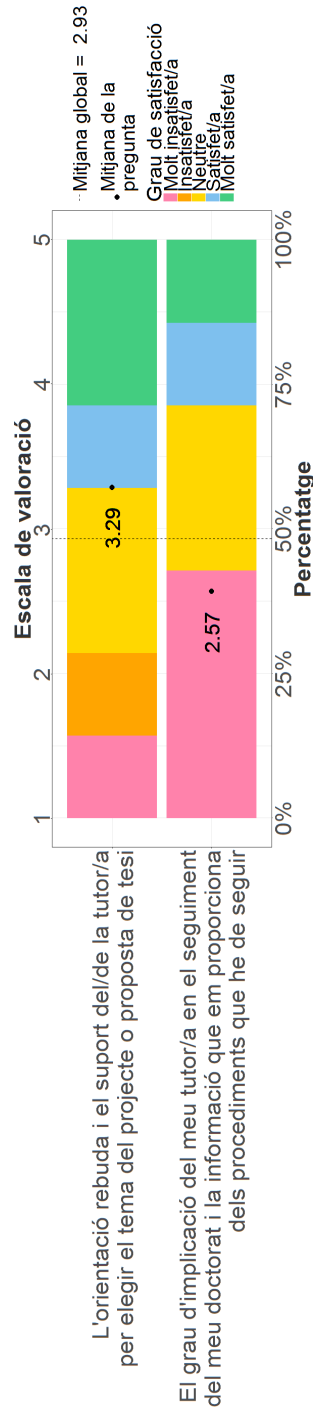


5.3 Si us plau, valoreu el seu grau de satisfacció pel que fa a:

*Nota: Contesten aquesta pregunta només aquells que han contestat 'No' a la pregunta 5.1

(Escala de valoració: 1=Molt insatisfet/a; 5=Molt satisfet/a; No Aplica)

	1		2		3		4		5		No aplica		Desv. tipus
	Respostes	%	Respostes	%	Respostes	%	Respostes	%	Respostes	%	Respostes	%	
<ul style="list-style-type: none"> L'orientació rebuda i el suport del/de la tutor/a per elegir el tema del projecte o proposta de tesi El grau d'implicació del meu tutor/a en el seguiment del meu doctorat i la informació que em proporciona dels procediments que he de seguir 	1	1.2	1	1.2	2	2.5	1	1.2	2	2.5	74	91.4	3.29
TOTAL	4	2.5	1	0.6	4	2.5	2	1.2	3	1.9	148	91.4	2.93



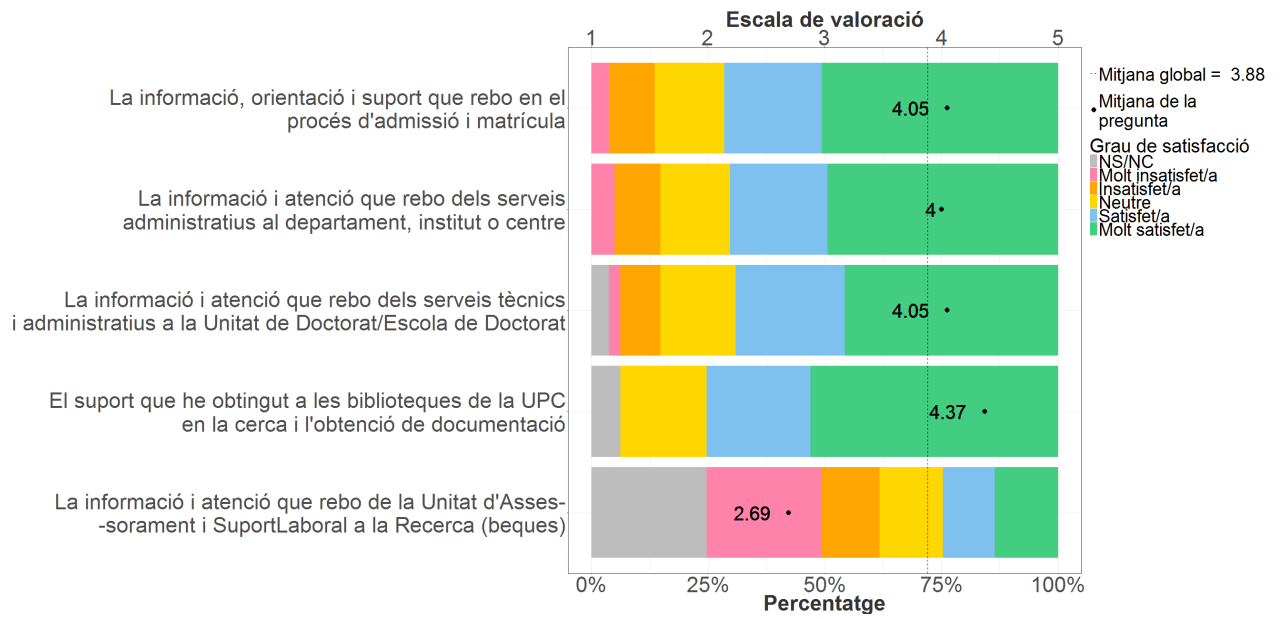
Per la representació d'aquest gràfic no es tenen en compte les respostes que no apliquen (per tant els percentatges de resposta són diferents als que apareixen a la taula)

6 ORGANITZACIÓ I SUPORT ADMINISTRATIU

6.1 Si us plau, valoreu el seu grau de satisfacció pel que fa a:

(Escala de valoració: 1=Molt insatisfet/a; 5=Molt satisfet/a; NS/NC)

	1		2		3		4		5		NS/NC		Desv.	
	Respostes	%	Respostes	%	Respostes	%	Respostes	%	Respostes	%	Respostes	%	Mitjana	tipus
<ul style="list-style-type: none"> • La informació, orientació i suport que rebo en el procés d'admissió i matrícula • La informació i atenció que rebo dels serveis administratius al departament, institut o centre • La informació i atenció que rebo dels serveis tècnics i administratius a la Unitat de Doctorat/Escola de Doctorat • El suport que he obtingut a les biblioteques de la UPC en la cerca i l'obtenció de documentació • La informació i atenció que rebo de la Unitat d'Assessorament i Suport Laboral a la Recerca (beques) 	3	3.7	8	9.9	12	14.8	17	21	41	50.6	0	0	4.05	1.18
	4	4.9	8	9.9	12	14.8	17	21	40	49.4	0	0	4	1.22
	2	2.5	7	8.6	13	16	19	23.5	37	45.7	3	3.7	4.05	1.12
	0	0	0	0	15	18.5	18	22.2	43	53.1	5	6.2	4.37	0.8
	20	24.7	10	12.3	11	13.6	9	11.1	11	13.6	20	24.7	2.69	1.51
TOTAL	29	7.2	33	8.1	63	15.6	80	19.8	172	42.5	28	6.9	3.88	1.29



7 EL PROGRAMA DE DOCTORAT

7.1 Si us plau, valoreu el seu grau de satisfacció pel que fa a:

(Escala de valoració: 1=Molt insatisfet/a; 5=Molt satisfet/a; NS/NC)

	1	2	3	4	5	NS/NC		Desv.
	Respostes	Respostes	Respostes	Respostes	Respostes	Respostes	%	Mitjana tipus
• Els recursos (mobiliari, equips de laboratori, material, etc.) que gting al meu abast	11	15	13	17	18	7	8.6	3.22
• Els serveis informàtics (ordinador, software, etc.) que tinc al meu abast	12	12	18	17	14	8	9.9	3.12
• La informació que rebo de les decisions de la comissió acadèmica del programa de doctorat	10	10	16	15	19	11	13.6	3.33
• L'ajuda i orientació del/ de la coordinador/a del programa, la comissió acadèmica del programa o algun membre d'aquesta quan el/la director/a o tutor/a no ha pogut resoldre algun problema o en cas de conflicte	5	2	8	15	31	20	24.7	4.07
• El coneixement que tinc respecte les sortides laborals que m'ofereix el programa	22	7	13	10	11	18	22.2	2.7
• La valoració global que faig del programa de doctorat	5	9	13	27	26	1	1.2	3.75
TOTAL	65	55	81	101	119	65	13.4	3.37

