

Enquesta a l'estudiantat de doctorat UPC, 2019-2020

Programa: DOCTORAT EN CIÈNCIES DEL MAR

Escola de Doctorat
Gabinet de Planificació, Avaluació i Qualitat (GPAQ)
Universitat Politècnica de Catalunya (UPC)

Maig-Juny de 2020

Índex

0. Fitxa Tècnica	3
A: DADES PERSONALS I ACADÈMIQUES	4
B: CURSOS DE FORMACIÓ	14
C: ASPECTES SOBRE LA TESI	15
D: EL/LA DIRECTOR/A DE TESI	20
E: EL/LA TUTOR/A	24
F: ORGANITZACIÓ I SUPORT ADMINISTRATIU	27
G: BIBLIOTECA	29
H: EL PROGRAMA DE DOCTORAT	40

0. Fitxa Tècnica

OBJECITU: Obtenir informació sobre la valoració que fa l'estudiantat de doctorat sobre la formació i serveis que estan rebent amb el propòsit d'oferir un bon servei i de millorar de manera contínua els ensenyaments de doctorat.

DISSENY MODEL ENQUESTA: GPAQ, Escola de Doctorat i Servei de Biblioteques, Publicacions i Arxius

REALITZACIÓ DE L'ENQUESTA: GPAQ

PERÍODE D'ENQUESTACIÓ: Del 3 fins al 21 de juny

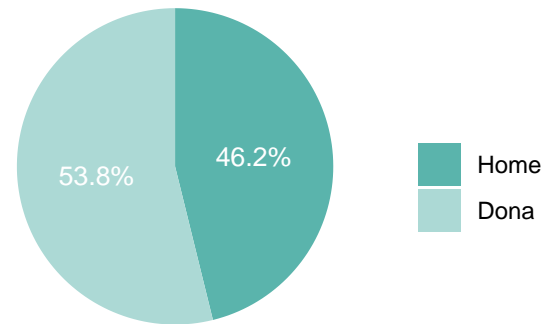
POBLACIÓ: Estudiantat de doctorat matriculat en el curs 2019-2020 (*data extracció abril 2020*)

Característiques metodològiques	
Instrument	Enquesta
Població total	45
Percentatge de participació	28.9%
Format	Digital

A: DADES PERSONALS I ACADÈMIQUES

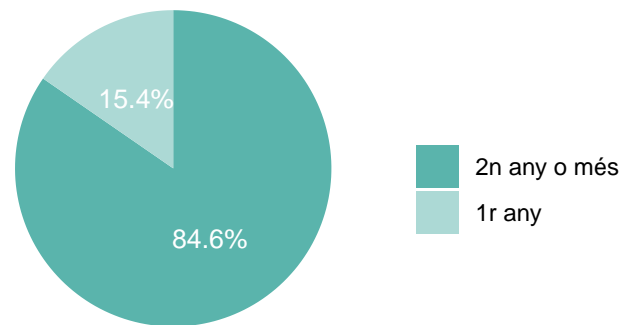
A1. Indiqueu el vostre gènere:

	Respostes	%
Home	6	46.2
Dona	7	53.8
TOTAL	13	100.0



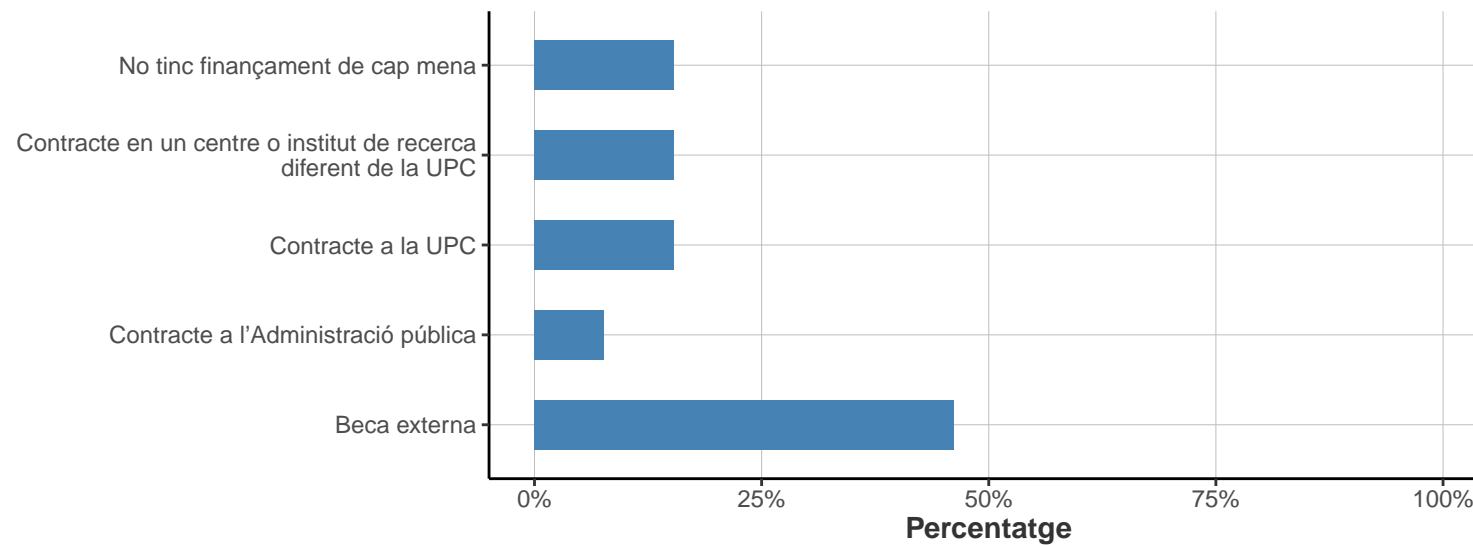
A2. Indiqueu l'any de doctorat en què us trobeu:

	Respostes	%
2n any o més	11	84.6
1r any	2	15.4
TOTAL	13	100.0



A3. Indiqueu la vostra font de finançament principal:

	Respostes	%
No tinc finançament de cap mena	2	15.4
Contracte en un centre o institut de recerca diferent de la UPC	2	15.4
Contracte a la UPC	2	15.4
Contracte a l'Administració pública	1	7.7
Beca externa	6	46.2
TOTAL	13	100.0

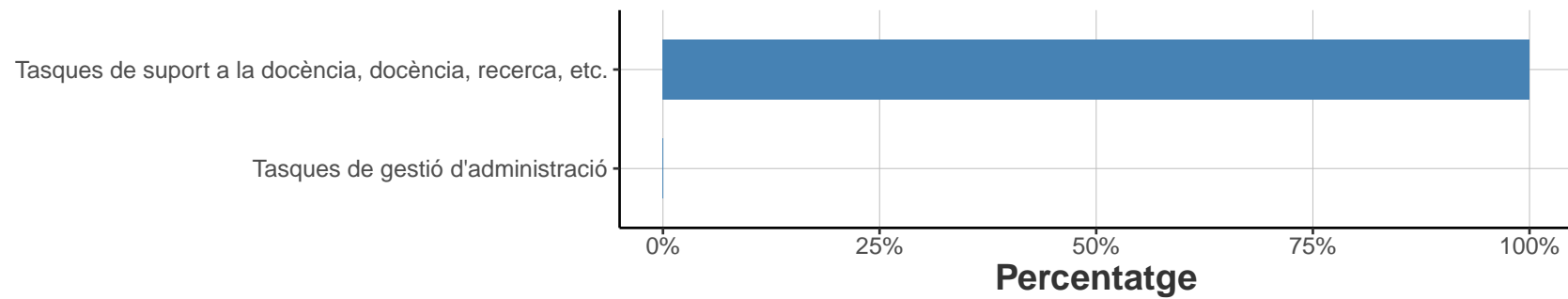


A4. Quina tasca dueu a terme a la universitat?

* *Pregunta de resposta múltiple*

* *Només contesten aquesta pregunta els que han respost "Contracte a la UPC" o "Contracte en una altra universitat" a la pregunta A3*

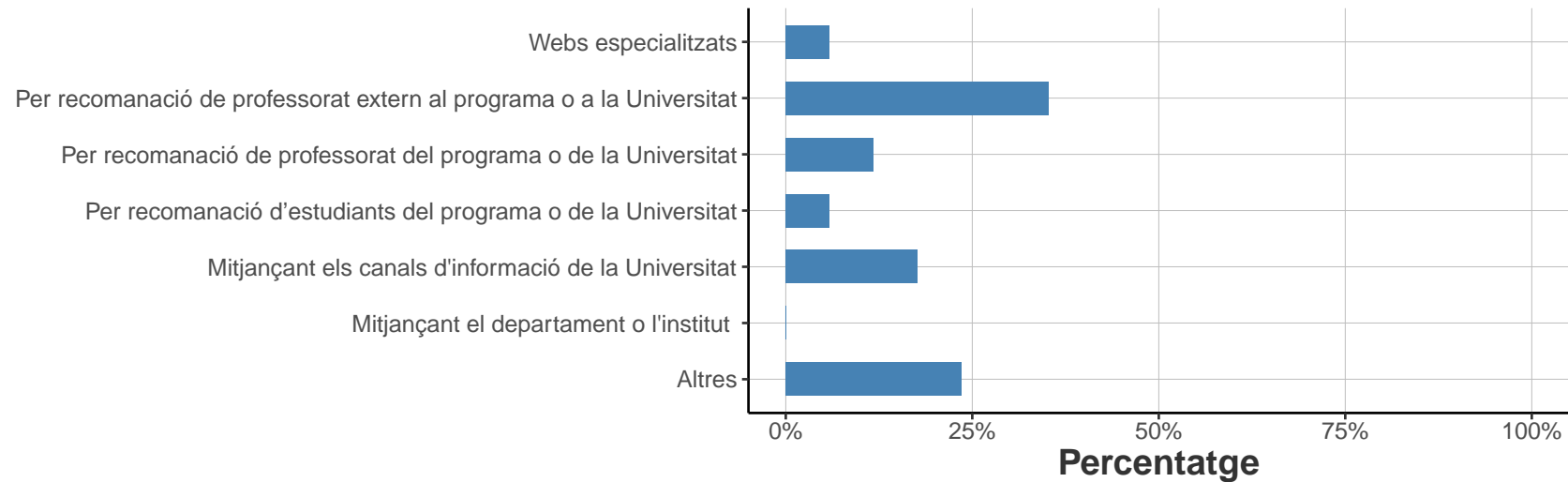
	Respostes	%
Tasques de suport a la docència, docència, recerca, etc.	2	100
Tasques de gestió d'administració	0	0



A5. Com us heu assabentat de l'organització del programa?

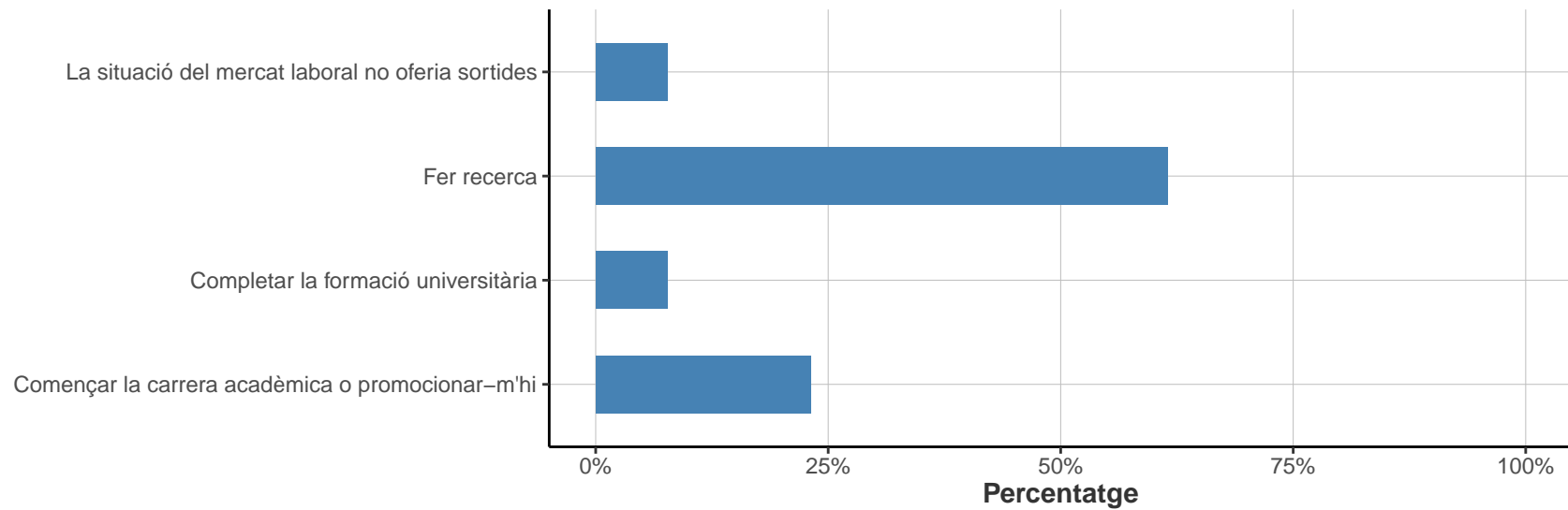
* Pregunta de resposta múltiple

	Respostes	%
Webs especialitzats	1	5.9
Per recomanació de professorat extern al programa o a la Universitat	6	35.3
Per recomanació de professorat del programa o de la Universitat	2	11.8
Per recomanació d'estudiants del programa o de la Universitat	1	5.9
Mitjançant els canals d'informació de la Universitat	3	17.6
Mitjançant el departament o l'institut	0	0
Altres	4	23.5



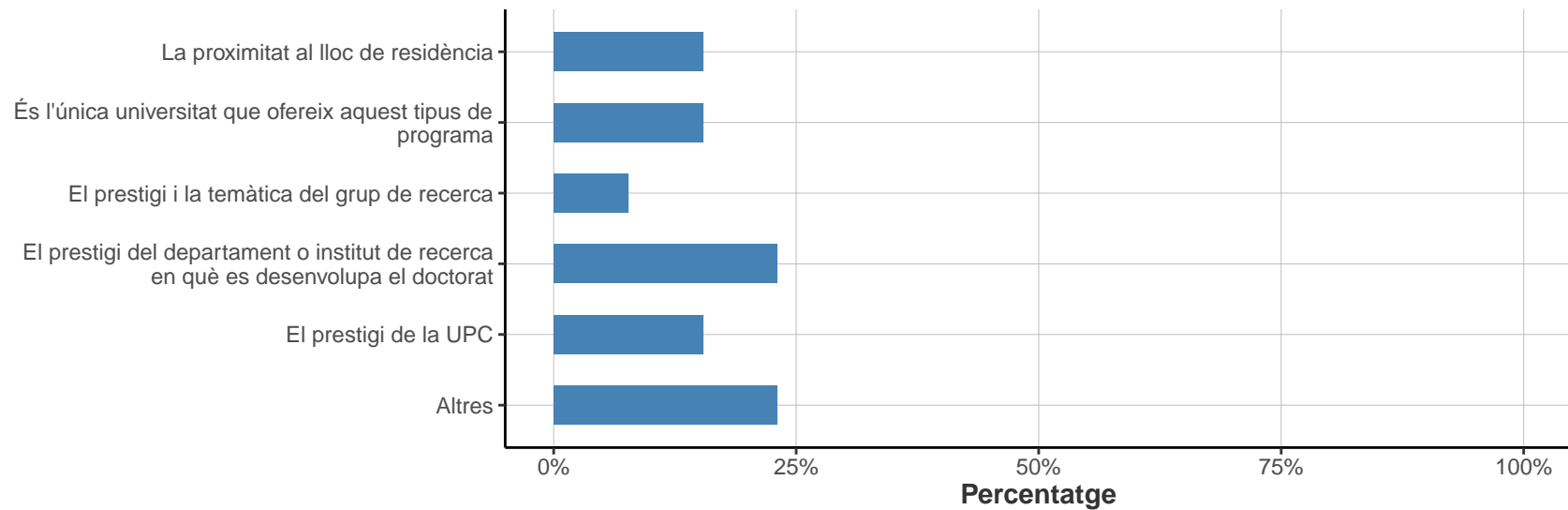
A6. Quin ha estat el motiu principal que us ha portat a fer els estudis de doctorat?

	Respostes	%
La situació del mercat laboral no oferia sortides	1	7.7
Fer recerca	8	61.5
Completar la formació universitària	1	7.7
Començar la carrera acadèmica o promocionar-m'hi	3	23.1
TOTAL	13	100.0



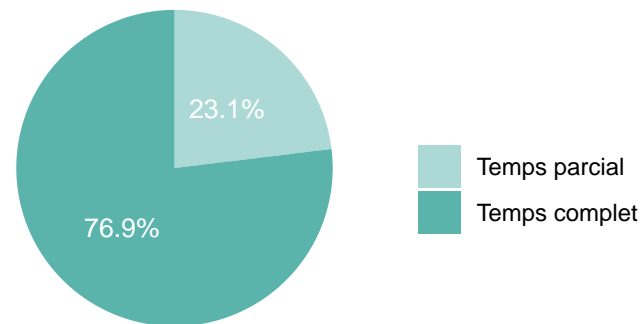
A7. Quin ha estat el motiu principal que us ha fet triar un programa de doctorat a la UPC?

	Respostes	%
La proximitat al lloc de residència	2	15.4
És l'única universitat que ofereix aquest tipus de programa	2	15.4
El prestigi i la temàtica del grup de recerca	1	7.7
El prestigi del departament o institut de recerca en què es desenvolupa el doctorat	3	23.1
El prestigi de la UPC	2	15.4
Altres	3	23.1
TOTAL	13	100.0



A8. Quin tipus de dedicació teniu per fer el doctorat?

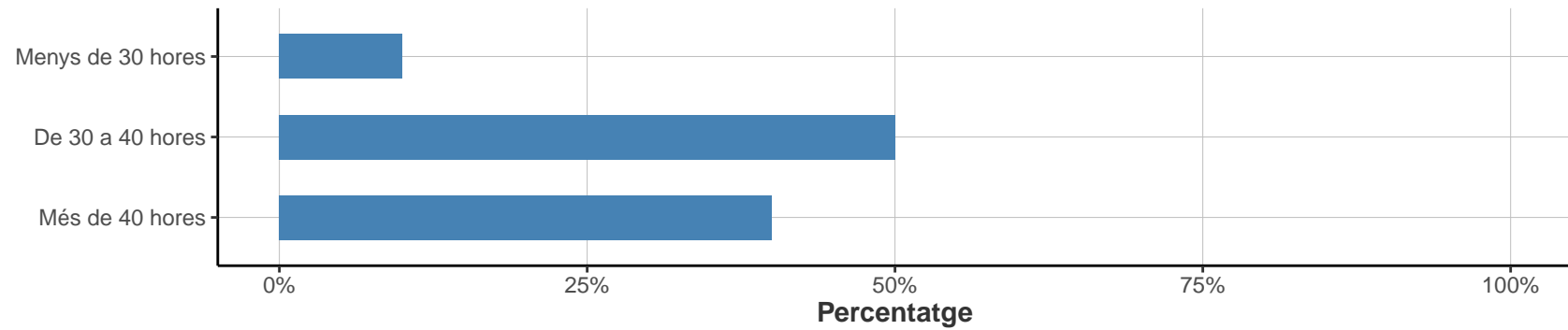
	Respostes	%
Temps parcial	3	23.1
Temps complet	10	76.9
TOTAL	13	100.0



A9. Quantes hores dediqueu a la setmana al doctorat?

* Només els que han respost "Temps complet" a la pregunta A8

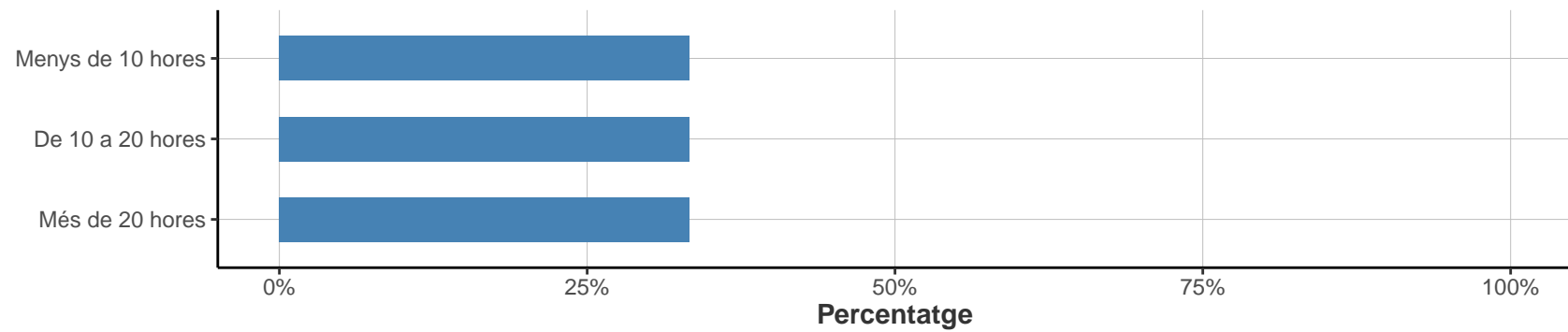
	Respostes	%
Menys de 30 hores	1	10
De 30 a 40 hores	5	50
Més de 40 hores	4	40
TOTAL	10	100



A10. Quantes hores dediqueu a la setmana al doctorat?

* Només els que han respost "Temps parcial" a la pregunta A8

	Respostes	%
Menys de 10 hores	1	33.3
De 10 a 20 hores	1	33.3
Més de 20 hores	1	33.3
TOTAL	3	100.0

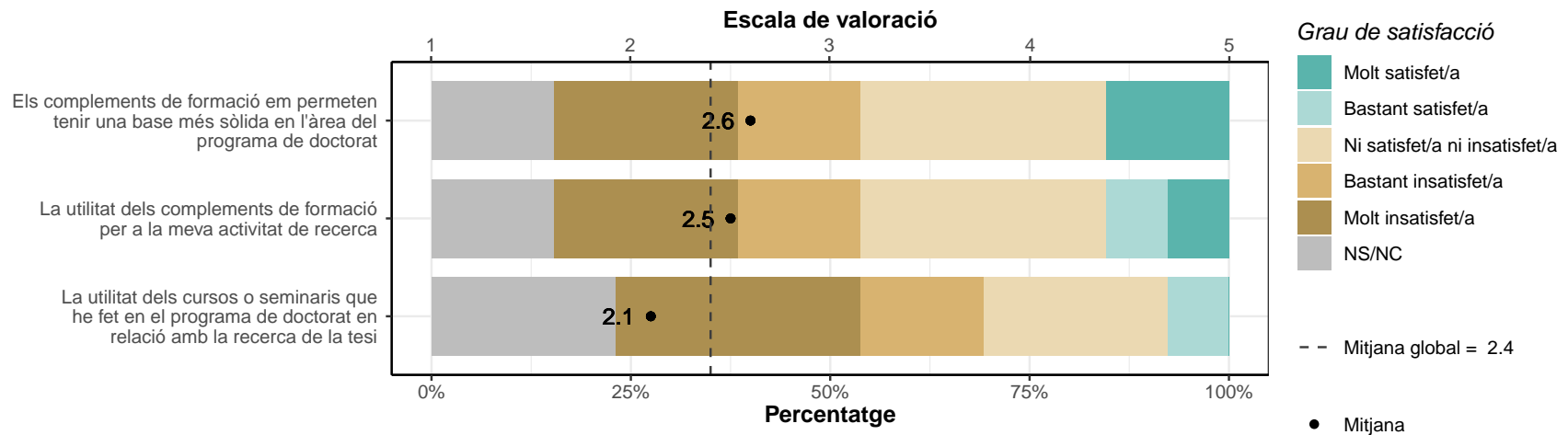


B: CURSOS DE FORMACIÓ

B1. Valoreu el vostre grau de satisfacció pel que fa a:

* Escala de valoració: 1=molt insatisfet/a; 5=molt satisfet/a; NS/NC

	1		2		3		4		5		NS/NC		Mitjana	Desv. tipus
	n	%	n	%	n	%	n	%	n	%	n	%		
Els complementes de formació em permeten tenir una base més sòlida en l'àrea del programa de doctorat	3	23.1	2	15.4	4	30.8	0	0	2	15.4	2	15.4	2.6	1.43
La utilitat dels complementes de formació per a la meva activitat de recerca	3	23.1	2	15.4	4	30.8	1	7.7	1	7.7	2	15.4	2.5	1.29
La utilitat dels cursos o seminaris que he fet en el programa de doctorat en relació amb la recerca de la tesi	4	30.8	2	15.4	3	23.1	1	7.7	0	0	3	23.1	2.1	1.1
TOTAL	10	25.7	6	15.4	11	28.2	2	5.1	3	7.7	7	18	2.4	1.27

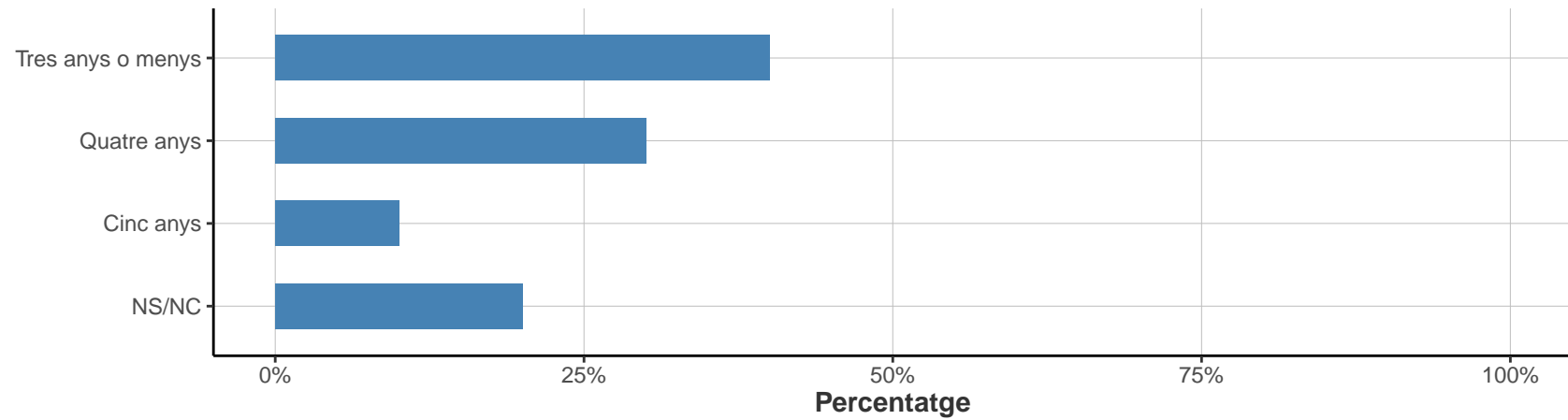


C: ASPECTES SOBRE LA TESI

C1. Quant de temps penseu que trigareu a llegir la tesi?

* Només els que han respost "Temps complet" a la pregunta A8

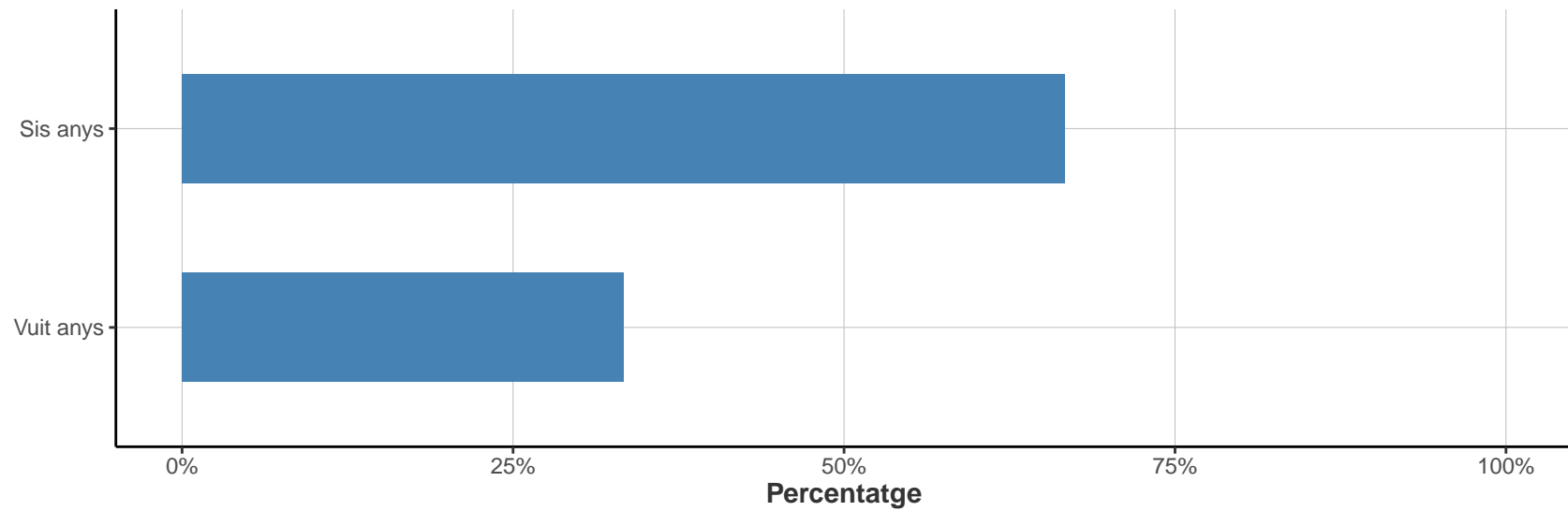
	Respostes	%
Tres anys o menys	4	40
Quatre anys	3	30
Cinc anys	1	10
NS/NC	2	20
TOTAL	10	100



C2. Quant de temps penseu que trigareu a fer la tesi?

* Només els que han respost "Temps parcial" a la pregunta A8

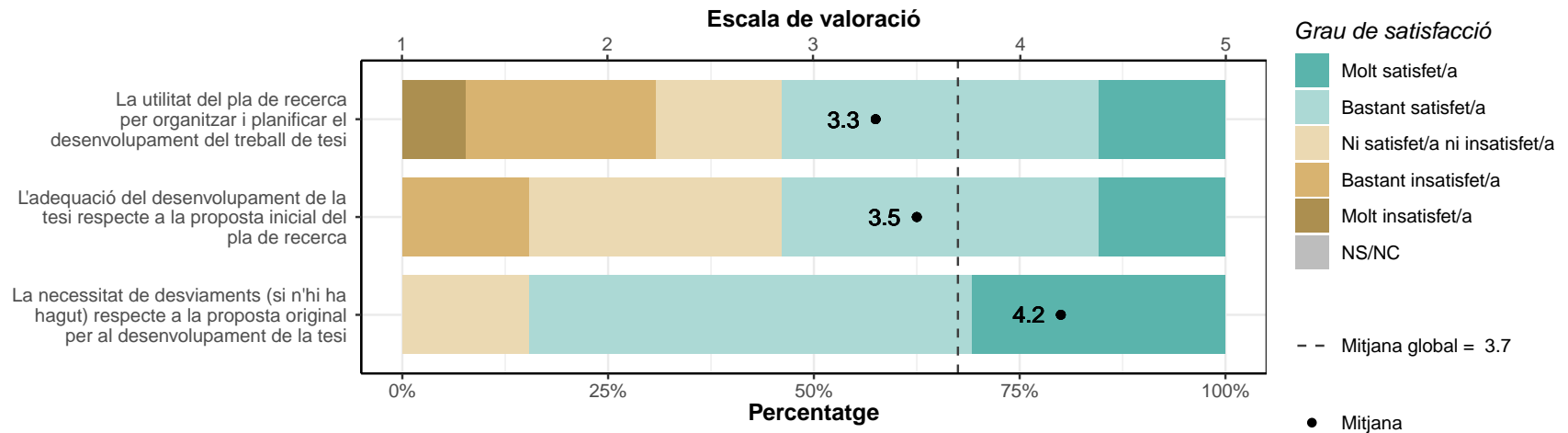
	Respostes	%
Sis anys	2	66.7
Vuit anys	1	33.3
TOTAL	3	100.0



C3. Valoreu el vostre grau de satisfacció pel que fa a:

* Escala de valoració: 1=molt insatisfet/a; 5=molt satisfet/a; NS/NC

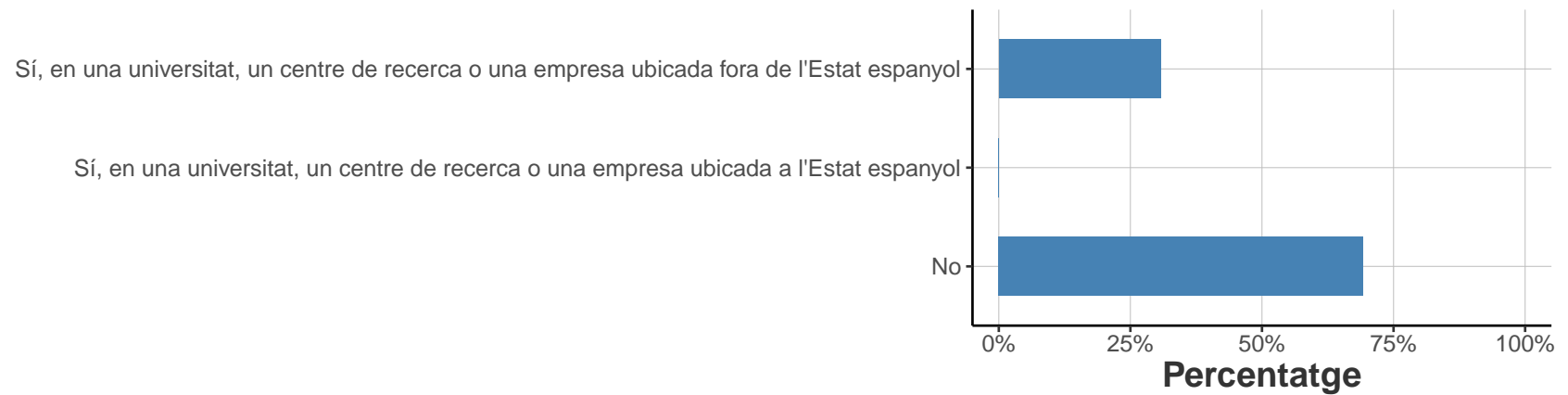
	1		2		3		4		5		NS/NC		Mitjana	Desv. tipus
	n	%	n	%	n	%	n	%	n	%	n	%		
La utilitat del pla de recerca per organitzar i planificar el desenvolupament del treball de tesi	1	7.7	3	23.1	2	15.4	5	38.5	2	15.4	0	0	3.3	1.25
L'adequació del desenvolupament de la tesi respecte a la proposta inicial del pla de recerca	0	0	2	15.4	4	30.8	5	38.5	2	15.4	0	0	3.5	0.97
La necessitat de desviaments (si n'hi ha hagut) respecte a la proposta original per al desenvolupament de la tesi	0	0	0	0	2	15.4	7	53.8	4	30.8	0	0	4.2	0.69
TOTAL	1	2.6	5	12.8	8	20.5	17	43.6	8	20.5	0	0	3.7	1.03



C4. Heu fet alguna estada fora de la UPC de més d'un mes?

* Es pot seleccionar a la vegada "Sí, en una universitat, un centre de recerca o una empresa ubicada fora de l'Estat espanyol" i "Sí, en una universitat, un centre de recerca o una empresa ubicada a l'Estat espanyol"

	Respostes	%
Sí, en una universitat, un centre de recerca o una empresa ubicada fora de l'Estat espanyol	4	30.8
Sí, en una universitat, un centre de recerca o una empresa ubicada a l'Estat espanyol	0	0
No	9	69.2

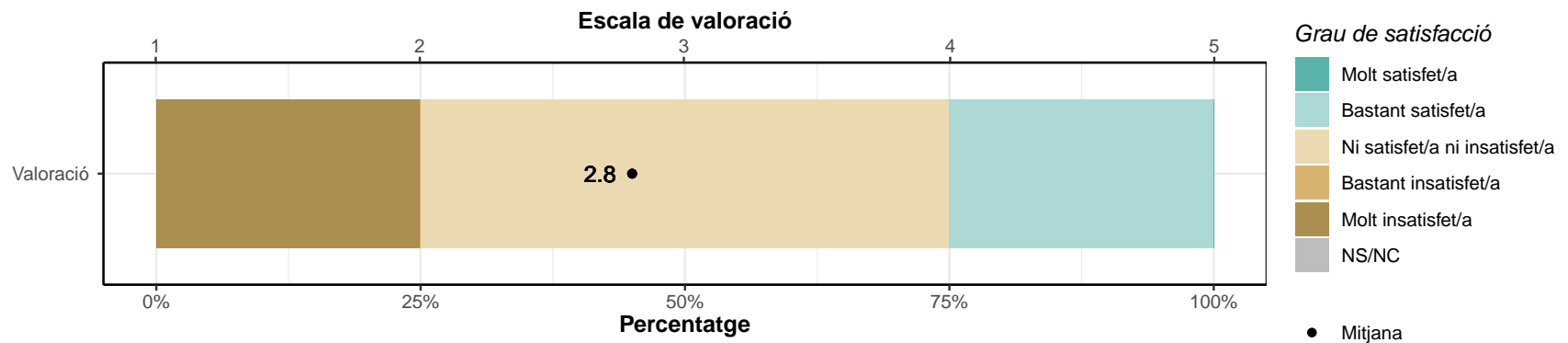


C5. Valoreu les facilitats que s'ofereixen i el suport rebut per al programa de doctorat en relació amb l'organització d'estades de recerca:

* Escala de valoració: 1=molt insatisfet/a; 5=molt satisfet/a; NS/NC

* Només consten els que han marcat "Sí" a la pregunta anterior C4

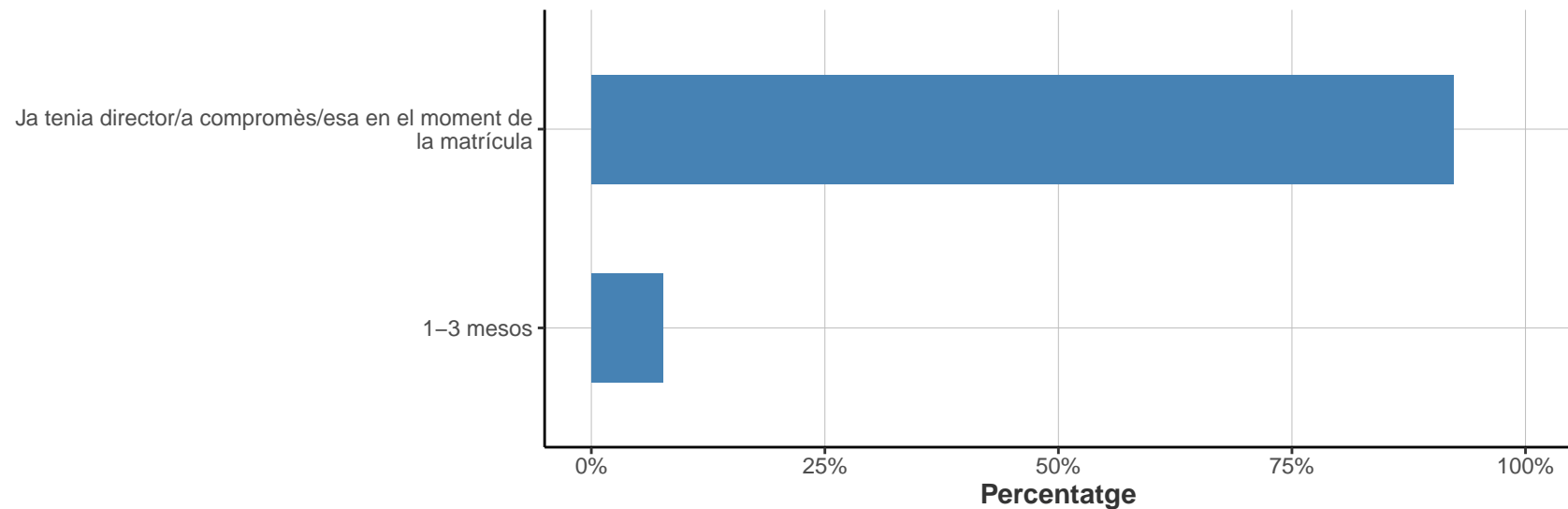
	1		2		3		4		5		NS/NC		Mitjana	Desv. tipus
	n	%	n	%	n	%	n	%	n	%	n	%		
Valoració	1	25	0	0	2	50	1	25	0	0	0	0	2.8	1.26
TOTAL	1	25	0	0	2	50	1	25	0	0	0	0	2.8	1.26



D: EL/LA DIRECTOR/A DE TESI

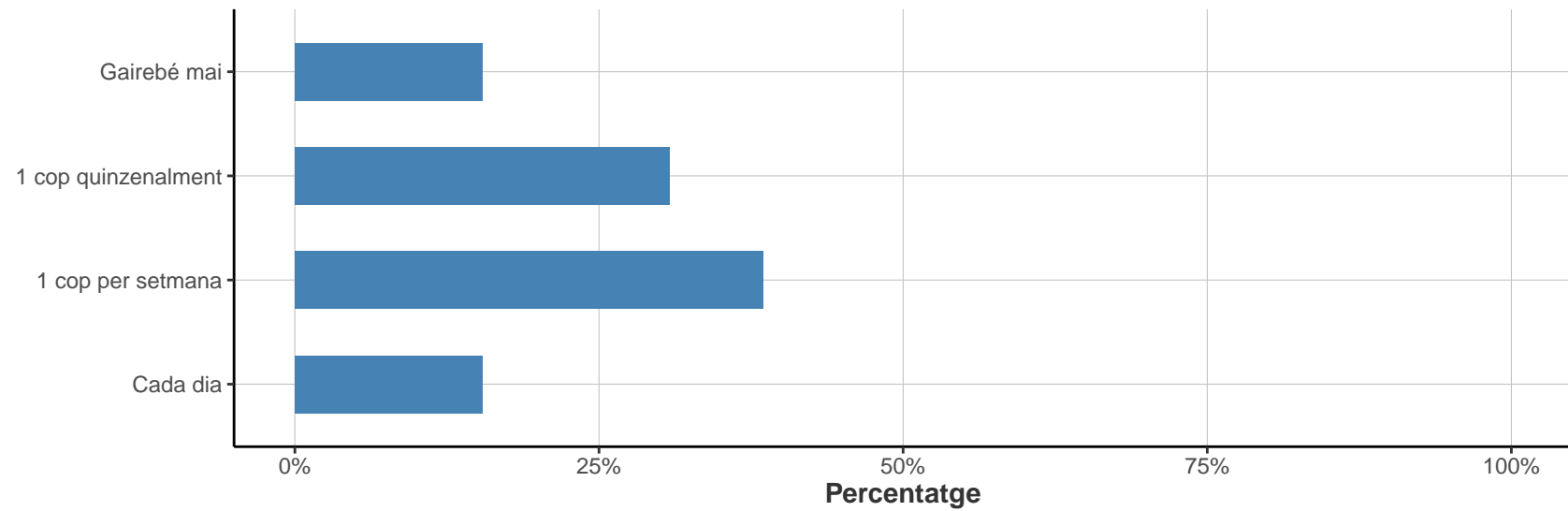
D1. Indiqueu el temps transcorregut entre la matrícula al programa de doctorat i la designació del/de la director/a de tesi:

	Respostes	%
Ja tenia director/a compromès/esa en el moment de la matrícula	12	92.3
1-3 mesos	1	7.7
TOTAL	13	100.0



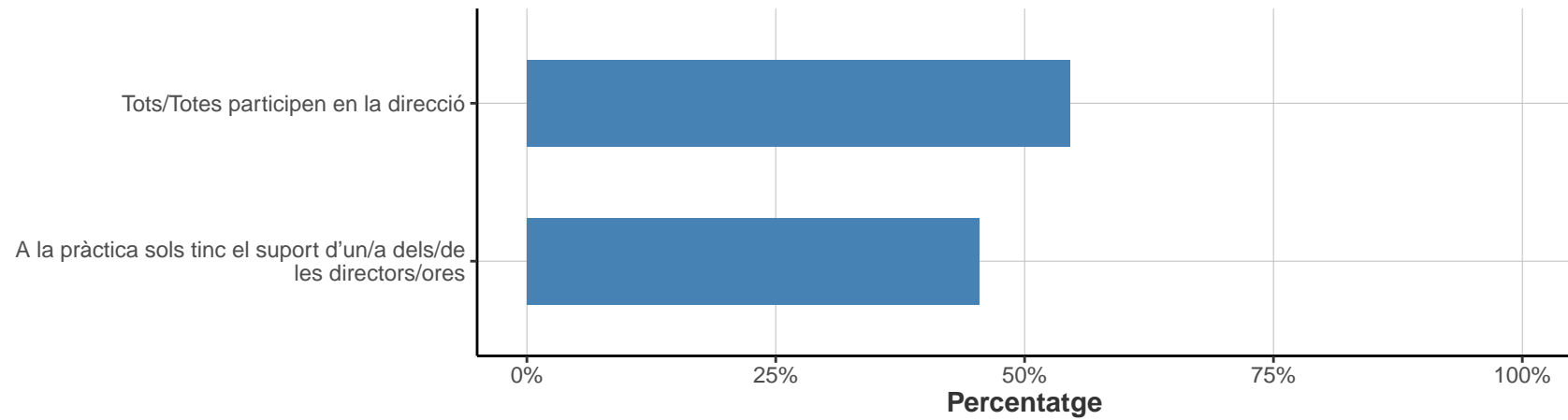
D2. Indiqueu la freqüència amb què manteniu reunions de treball o seguiment amb el/la director/a:

	Respostes	%
Gairebé mai	2	15.4
1 cop quinzenalment	4	30.8
1 cop per setmana	5	38.5
Cada dia	2	15.4
TOTAL	13	100.0



D3. Si teniu més d'un/a director/a (codirectors/ores), considereu que:

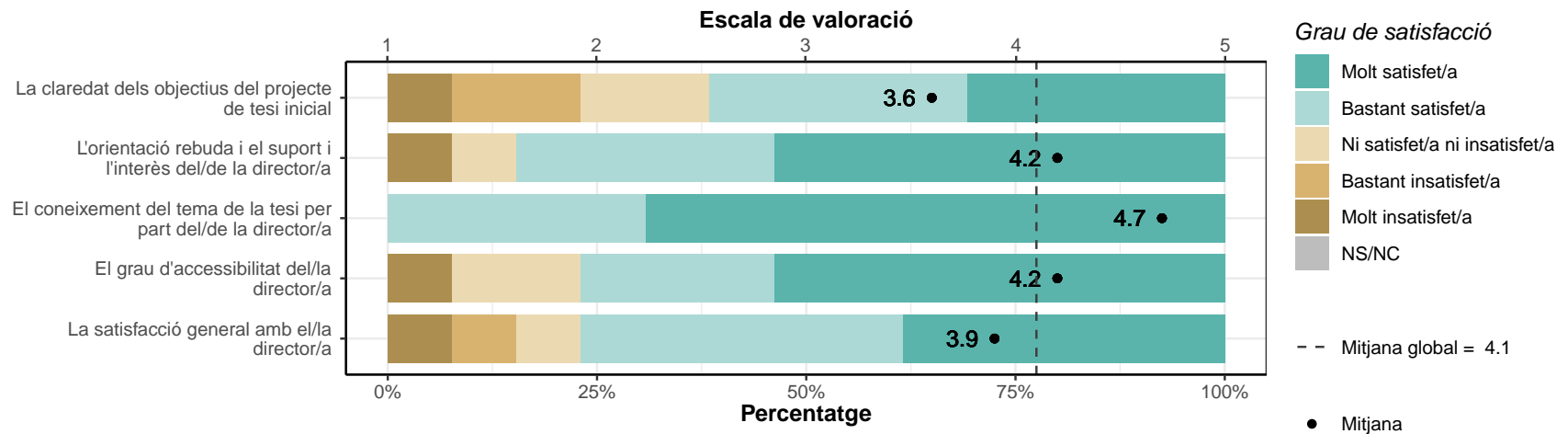
	Respostes	%
Tots/Totes participen en la direcció	6	54.5
A la pràctica sols tinc el suport d'un/a dels/de les directors/ores	5	45.5
TOTAL	11	100.0



D4. Valoreu el vostre grau de satisfacció pel que fa a:

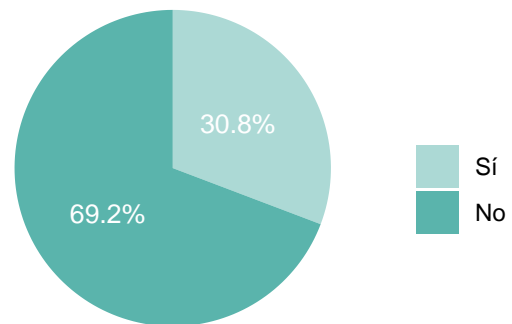
* Escala de valoració: 1=molt insatisfet/a; 5=molt satisfet/a; NS/NC

	1		2		3		4		5		NS/NC		Mitjana	Desv. tipus
	n	%	n	%	n	%	n	%	n	%	n	%		
La claredat dels objectius del projecte de tesi inicial	1	7.7	2	15.4	2	15.4	4	30.8	4	30.8	0	0	3.6	1.33
L'orientació rebuda i el suport i l'interès del/de la director/a	1	7.7	0	0	1	7.7	4	30.8	7	53.8	0	0	4.2	1.17
El coneixement del tema de la tesi per part del/de la director/a	0	0	0	0	0	0	4	30.8	9	69.2	0	0	4.7	0.48
El grau d'accessibilitat del/la director/a	1	7.7	0	0	2	15.4	3	23.1	7	53.8	0	0	4.2	1.21
La satisfacció general amb el/la director/a	1	7.7	1	7.7	1	7.7	5	38.5	5	38.5	0	0	3.9	1.26
TOTAL	4	6.2	3	4.6	6	9.2	20	30.8	32	49.2	0	0	4.1	1.15



E: EL/LA TUTOR/A**E1. Coincideix el/la tutor/a amb el/la director/a:**

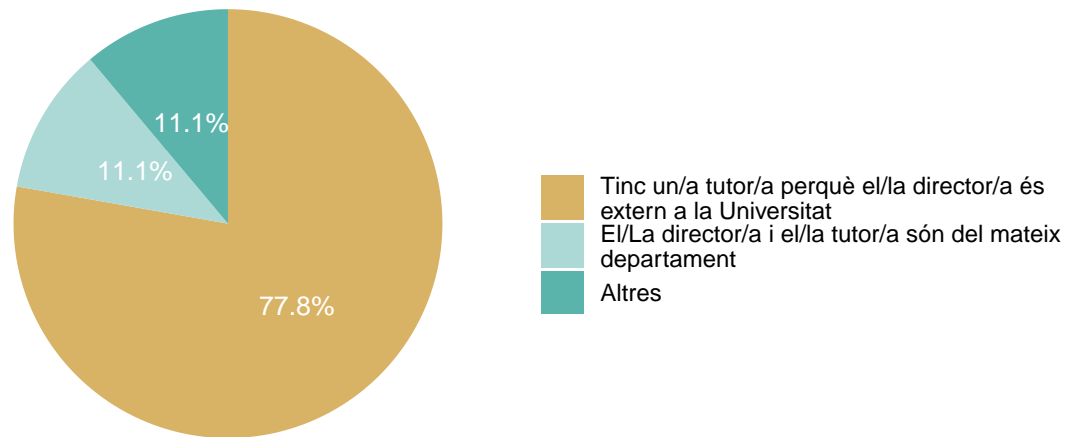
	Respostes	%
Sí	4	30.8
No	9	69.2
TOTAL	13	100.0



E2. Indiqueu quina de les següents respostes s'ajusta més a la vostra situació:

* Només els que han respost "No" a la pregunta E1

	Respostes	%
Tinc un/a tutor/a perquè el/la director/a és extern a la Universitat	7	77.8
El/La director/a i el/la tutor/a són del mateix departament	1	11.1
Altres	1	11.1
TOTAL	9	100.0

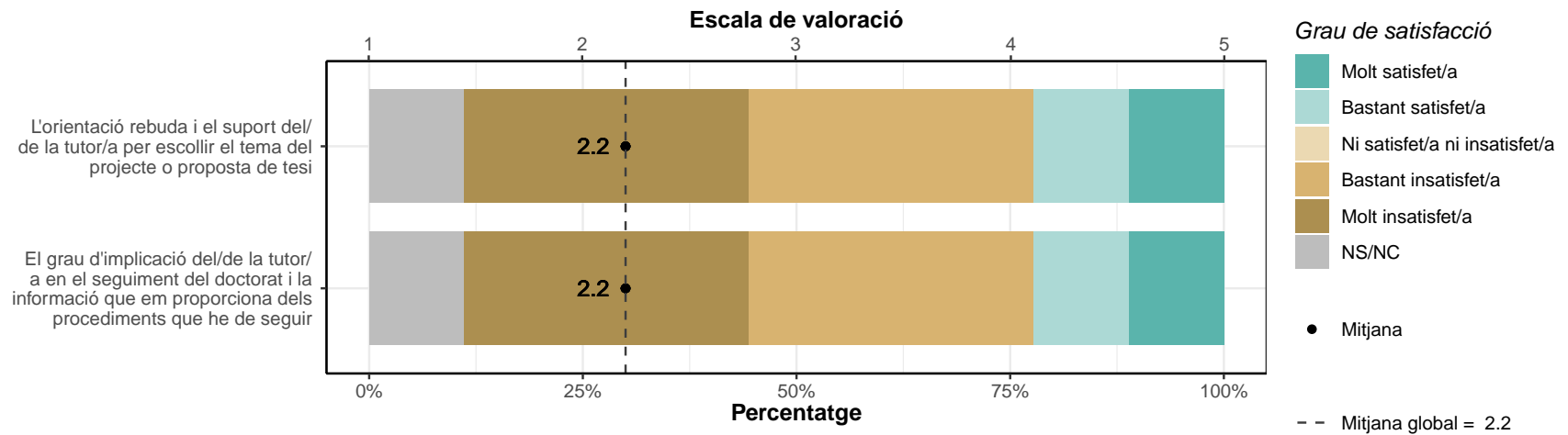


E3. Valoreu el vostre grau de satisfacció pel que fa a:

* Només els que han respost "No" a la pregunta E1

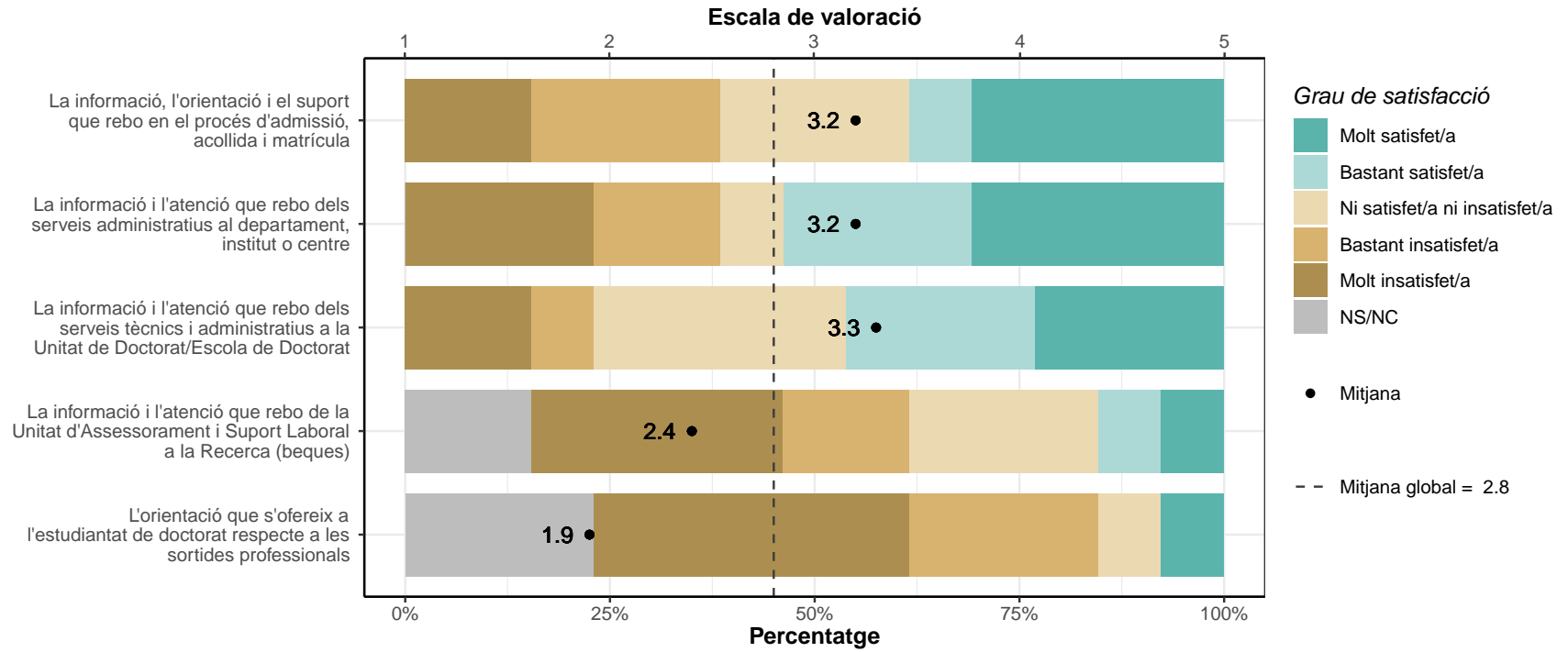
* Escala de valoració: 1=molt insatisfet/a; 5=molt satisfet/a; NS/NC

	1		2		3		4		5		NS/NC		Mitjana	Desv. tipus
	n	%	n	%	n	%	n	%	n	%	n	%		
L'orientació rebuda i el suport del/de la tutor/a per escollir el tema del projecte o proposta de tesi	3	33.3	3	33.3	0	0	1	11.1	1	11.1	1	11.1	2.2	1.49
El grau d'implicació del/de la tutor/a en el seguiment del doctorat i la informació que em proporciona dels procediments que he de seguir	3	33.3	3	33.3	0	0	1	11.1	1	11.1	1	11.1	2.2	1.49
TOTAL	6	33.3	6	33.3	0	0	2	11.1	2	11.1	2	11.1	2.2	1.44



F: ORGANITZACIÓ I SUPORT ADMINISTRATIU**F1. Valoreu el vostre grau de satisfacció pel que fa a:**

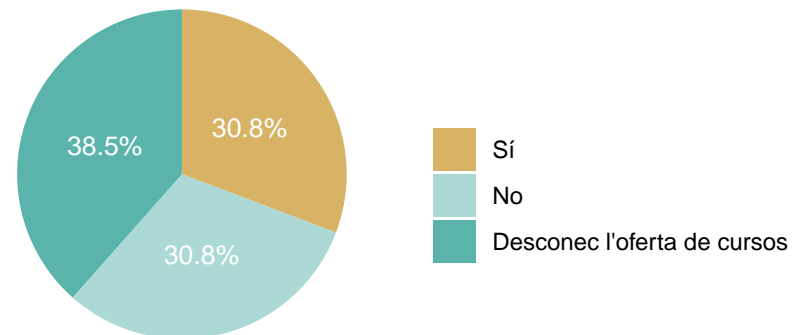
	1		2		3		4		5		NS/NC		Mitjana	Desv. tipus
	n	%	n	%	n	%	n	%	n	%	n	%		
La informació, l'orientació i el suport que rebo en el procés d'admissió, acollida i matrícula	2	15.4	3	23.1	3	23.1	1	7.7	4	30.8	0	0	3.2	1.52
La informació i l'atenció que rebo dels serveis administratius al departament, institut o centre	3	23.1	2	15.4	1	7.7	3	23.1	4	30.8	0	0	3.2	1.64
La informació i l'atenció que rebo dels serveis tècnics i administratius a la Unitat de Doctorat/Escola de Doctorat	2	15.4	1	7.7	4	30.8	3	23.1	3	23.1	0	0	3.3	1.38
La informació i l'atenció que rebo de la Unitat d'Assessorament i Suport Laboral a la Recerca (beques)	4	30.8	2	15.4	3	23.1	1	7.7	1	7.7	2	15.4	2.4	1.36
L'orientació que s'ofereix a l'estudiantat de doctorat respecte a les sortides professionals	5	38.5	3	23.1	1	7.7	0	0	1	7.7	3	23.1	1.9	1.29
TOTAL	16	24.6	11	16.9	12	18.5	8	12.3	13	20	5	7.7	2.8	1.51



G: BIBLIOTECA

G1. Heu fet algun curs de formació de la biblioteca

	Respostes	%
Sí	4	30.8
No	4	30.8
Desconec l'oferta de cursos	5	38.5
TOTAL	13	100.0

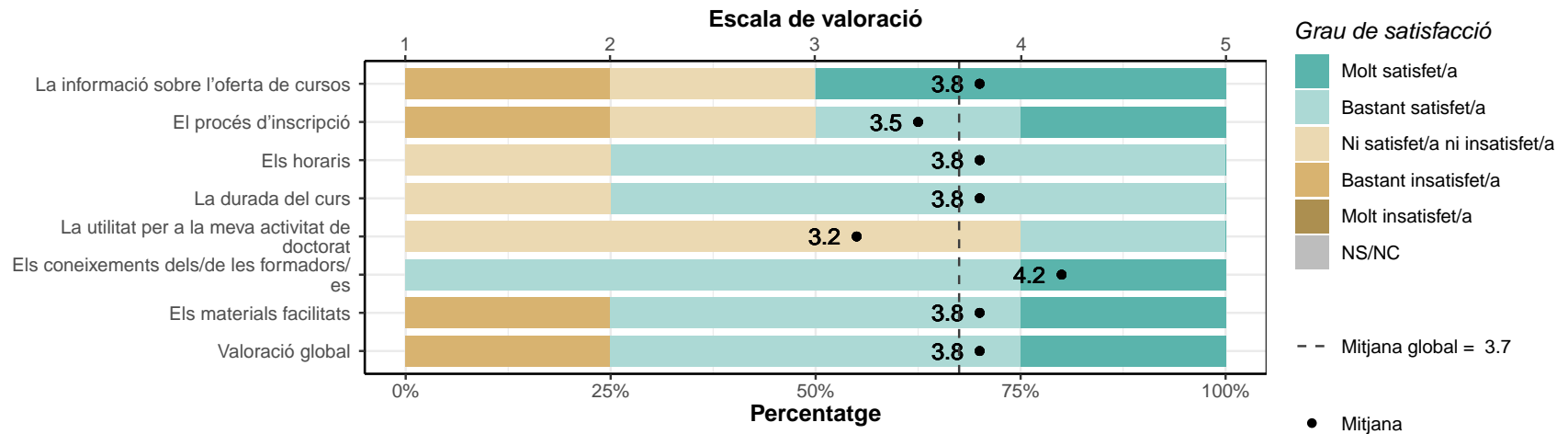


G2. Valoreu el vostre grau de satisfacció en relació amb els cursos que heu fet, pel que fa a:

* Escala de valoració: 1=molt insatisfet/a; 5=molt satisfet/a; NS/NC

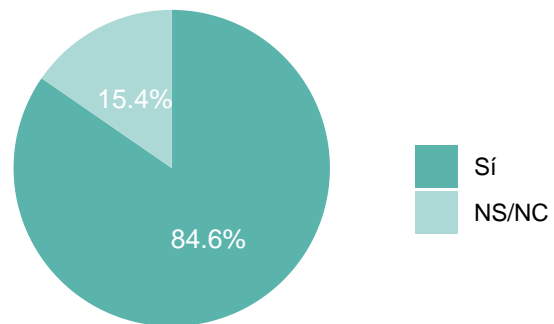
* Només consten els que han marcat "Sí" a la pregunta anterior G1

	1		2		3		4		5		NS/NC		Mitjana	Desv. tipus
	n	%	n	%	n	%	n	%	n	%	n	%		
La informació sobre l'oferta de cursos	0	0	1	25	1	25	0	0	2	50	0	0	3.8	1.5
El procés d'inscripció	0	0	1	25	1	25	1	25	1	25	0	0	3.5	1.29
Els horaris	0	0	0	0	1	25	3	75	0	0	0	0	3.8	0.5
La durada del curs	0	0	0	0	1	25	3	75	0	0	0	0	3.8	0.5
La utilitat per a la meva activitat de doctorat	0	0	0	0	3	75	1	25	0	0	0	0	3.2	0.5
Els coneixements dels/de les formadors/es	0	0	0	0	0	0	3	75	1	25	0	0	4.2	0.5
Els materials facilitats	0	0	1	25	0	0	2	50	1	25	0	0	3.8	1.26
Valoració global	0	0	1	25	0	0	2	50	1	25	0	0	3.8	1.26
TOTAL	0	0	4	12.5	7	21.9	15	46.9	6	18.8	0	0	3.7	0.92



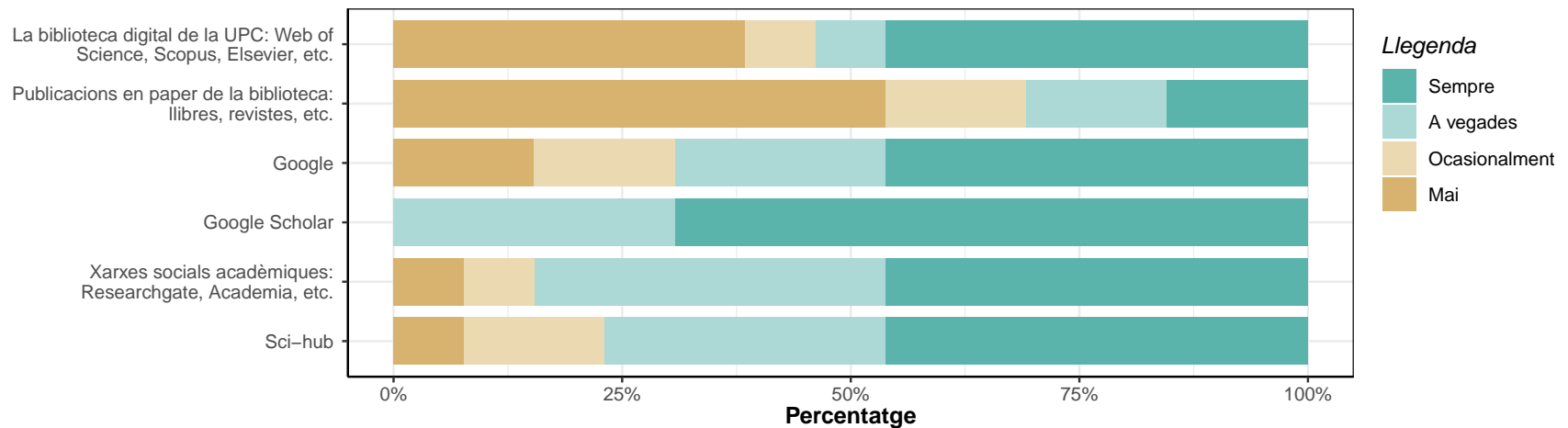
G3. En el vostre programa de doctorat, és un requisit publicar articles?

	Respostes	%
Sí	11	84.6
NS/NC	2	15.4
TOTAL	13	100.0



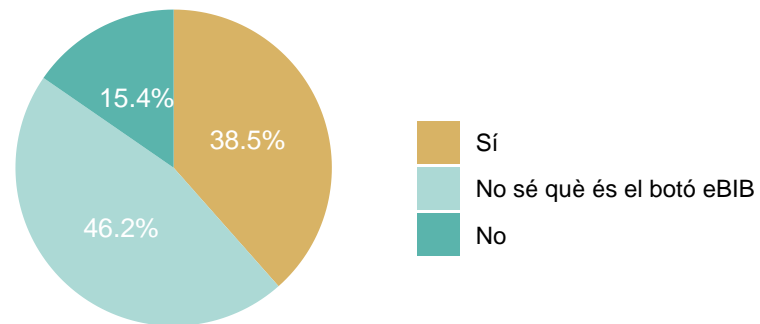
G4. Consulteu els documents (articles, llibres, normes, etc.) que necessiteu per a la vostra tesi fent ús de:

	Mai		Ocasionalment		A vegades		Sempre	
	Respostes	%	Respostes	%	Respostes	%	Respostes	%
La biblioteca digital de la UPC: Web of Science, Scopus, Elsevier, etc.	5	38.5	1	7.7	1	7.7	6	46.2
Publicacions en paper de la biblioteca: llibres, revistes, etc.	7	53.8	2	15.4	2	15.4	2	15.4
Google	2	15.4	2	15.4	3	23.1	6	46.2
Google Scholar	0	0	0	0	4	30.8	9	69.2
Xarxes socials acadèmiques: Researchgate, Academia, etc.	1	7.7	1	7.7	5	38.5	6	46.2
Sci-hub	1	7.7	2	15.4	4	30.8	6	46.2
TOTAL	16	20.5	8	10.3	19	24.4	35	44.9



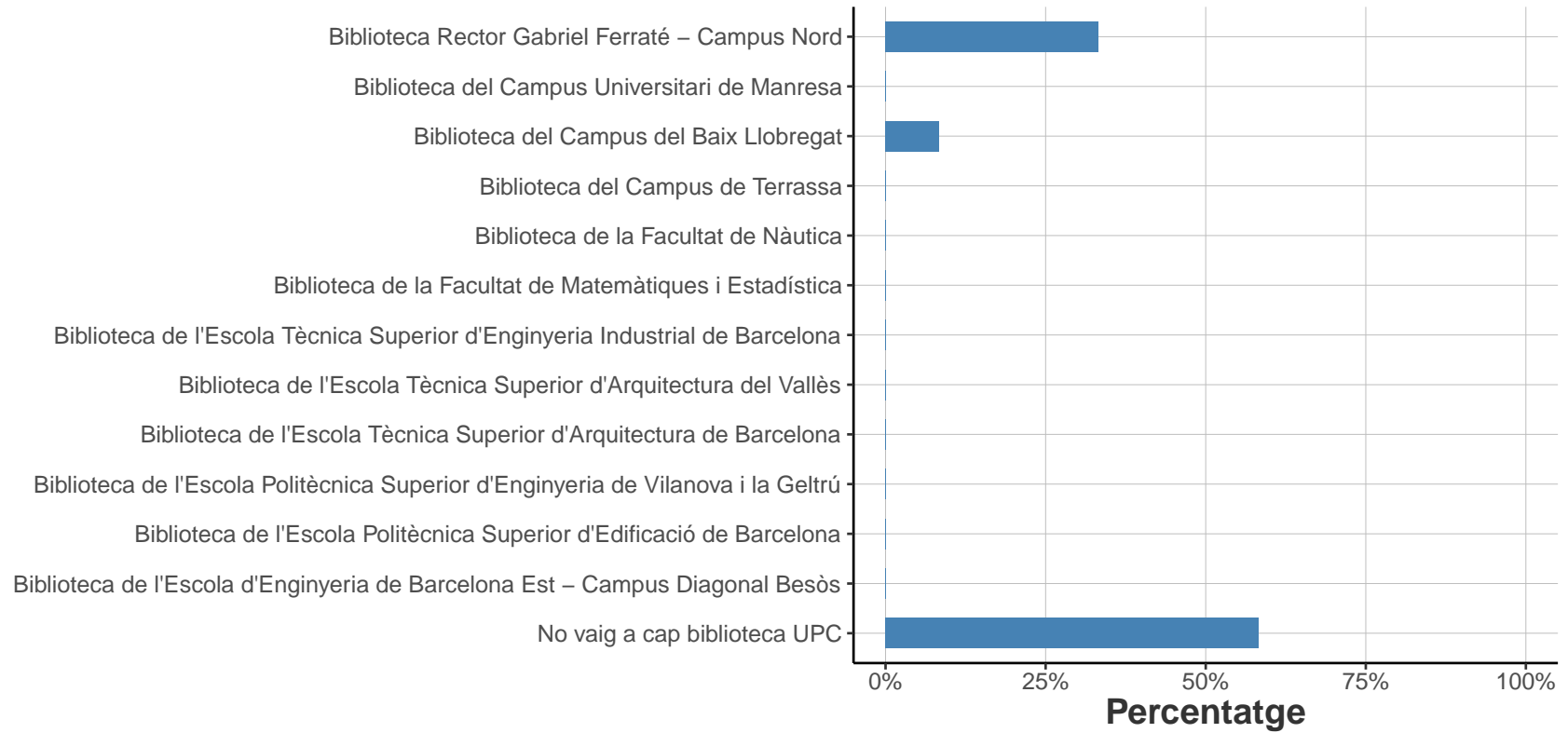
G5. Utilitzeu el botó eBIB?

	Respostes	%
Sí	5	38.5
No sé què és el botó eBIB	6	46.2
No	2	15.4
TOTAL	13	100.0



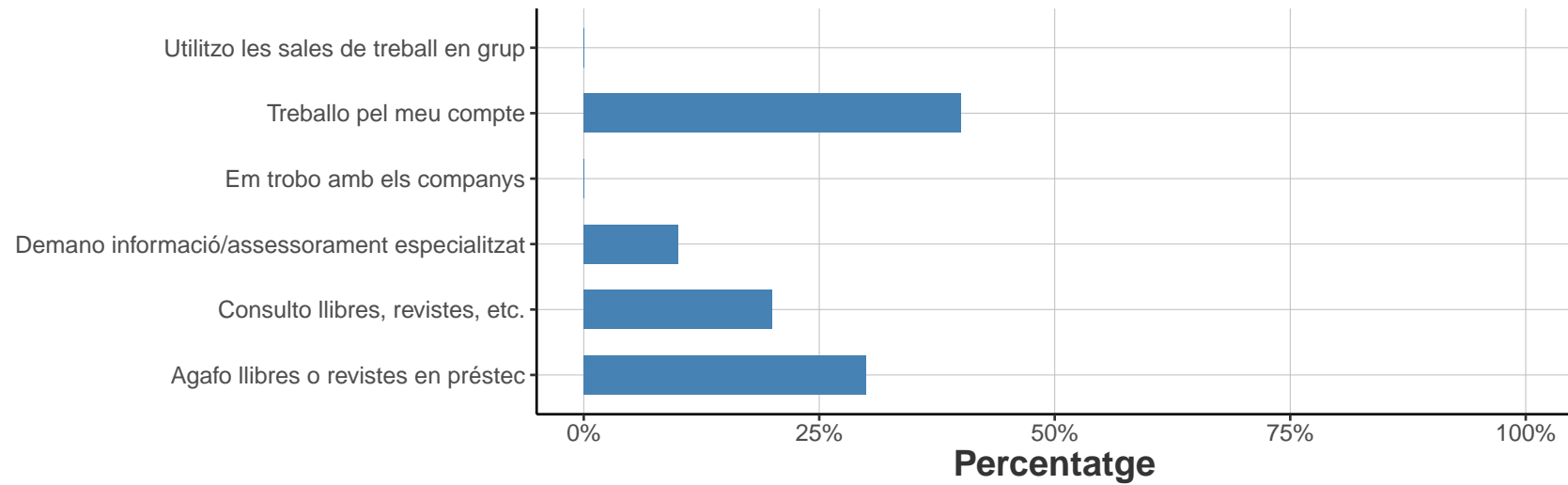
G6. A quina biblioteca aneu habitualment?* *Pregunta de resposta múltiple*

	Respostes	%
Biblioteca Rector Gabriel Ferraté - Campus Nord	4	33.3
Biblioteca del Campus Universitari de Manresa	0	0
Biblioteca del Campus del Baix Llobregat	1	8.3
Biblioteca del Campus de Terrassa	0	0
Biblioteca de la Facultat de Nàutica	0	0
Biblioteca de la Facultat de Matemàtiques i Estadística	0	0
Biblioteca de l'Escola Tècnica Superior d'Enginyeria Industrial de Barcelona	0	0
Biblioteca de l'Escola Tècnica Superior d'Arquitectura del Vallès	0	0
Biblioteca de l'Escola Tècnica Superior d'Arquitectura de Barcelona	0	0
Biblioteca de l'Escola Politècnica Superior d'Enginyeria de Vilanova i la Geltrú	0	0
Biblioteca de l'Escola Politècnica Superior d'Edificació de Barcelona	0	0
Biblioteca de l'Escola d'Enginyeria de Barcelona Est - Campus Diagonal Besòs	0	0
No vaig a cap biblioteca UPC	7	58.3



G7. Habitualment...* *Pregunta de resposta múltiple** *Només els que no han marcat "No vaig a cap biblioteca UPC" a la pregunta G6*

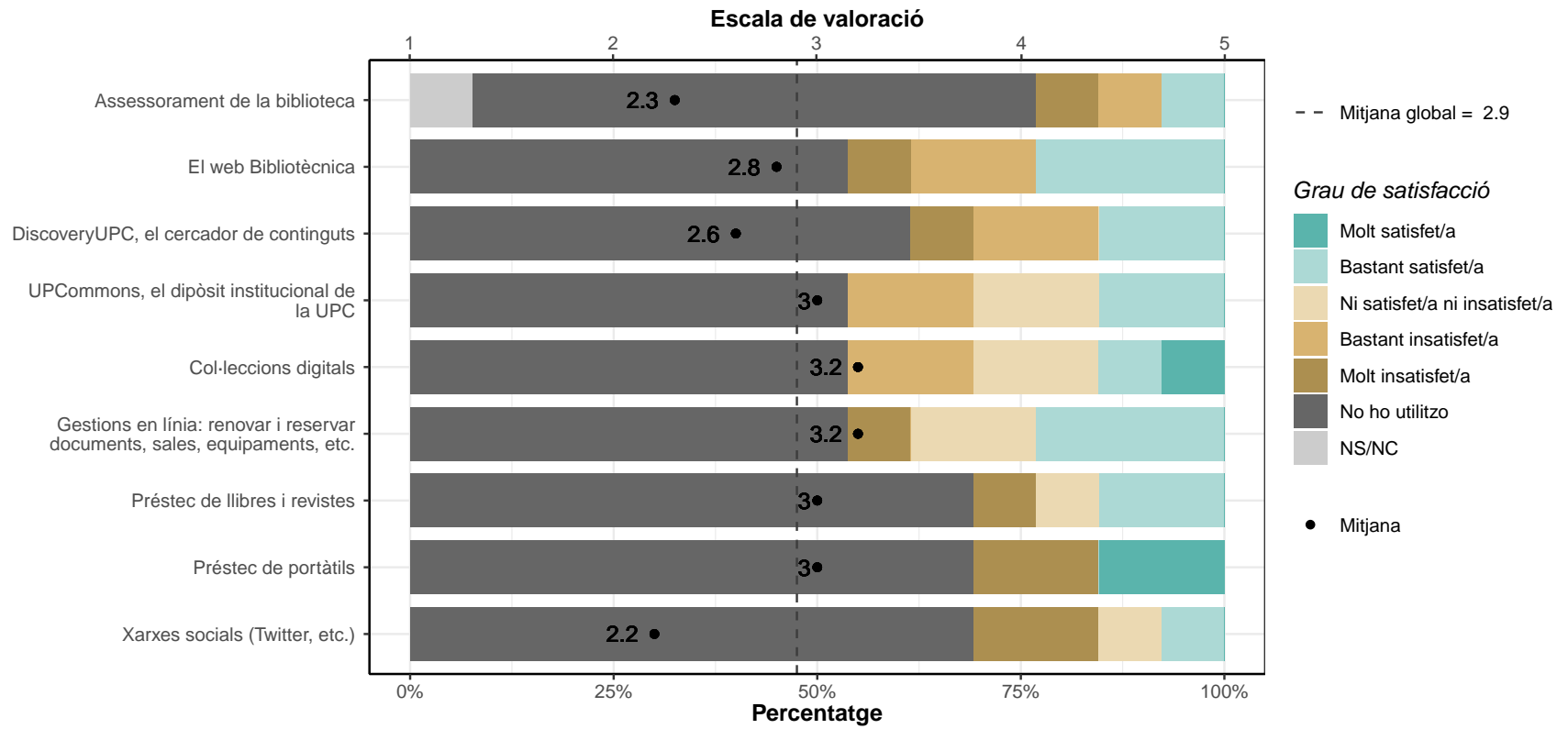
	Respostes	%
Utilitzo les sales de treball en grup	0	0
Treballo pel meu compte	4	40
Em trobo amb els companys	0	0
Demano informació/assessorament especialitzat	1	10
Consulto llibres, revistes, etc.	2	20
Agafa llibres o revistes en préstec	3	30



G8. Valoreu el vostre grau de satisfacció pel que fa als serveis, les col·leccions i els equipaments:

* Escala de valoració: 1=molt insatisfet/a; 5=molt satisfet/a; NS/NC i No ho utilitzo

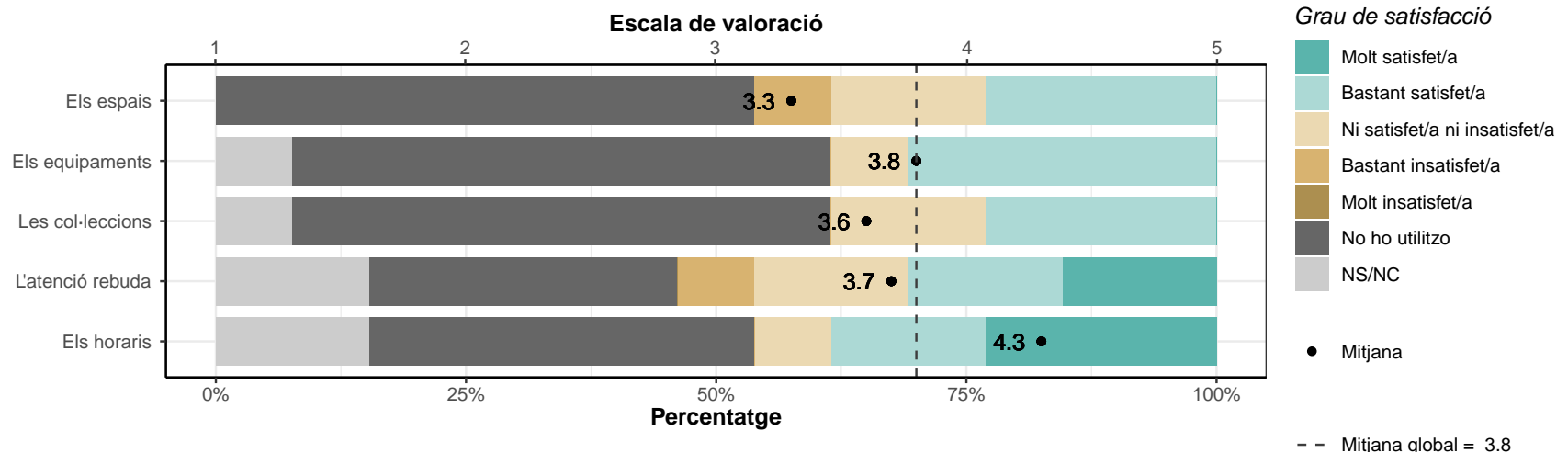
	1		2		3		4		5		No ho utilitzo		NS/NC		Mitjana	Desv. tipus
	n	%	n	%	n	%	n	%	n	%	n	%	n	%		
Assessorament de la biblioteca	1	7.7	1	7.7	0	0	1	7.7	0	0	9	69.2	1	7.7	2.3	1.53
El web Bibliotècnica	1	7.7	2	15.4	0	0	3	23.1	0	0	7	53.8	0	0	2.8	1.33
DiscoveryUPC, el cercador de continguts	1	7.7	2	15.4	0	0	2	15.4	0	0	8	61.5	0	0	2.6	1.34
UPCommons, el dipòsit institucional de la UPC	0	0	2	15.4	2	15.4	2	15.4	0	0	7	53.8	0	0	3	0.89
Col·leccions digitals	0	0	2	15.4	2	15.4	1	7.7	1	7.7	7	53.8	0	0	3.2	1.17
Gestions en línia: renovar i reservar documents, sales, equipaments, etc.	1	7.7	0	0	2	15.4	3	23.1	0	0	7	53.8	0	0	3.2	1.17
Préstec de llibres i revistes	1	7.7	0	0	1	7.7	2	15.4	0	0	9	69.2	0	0	3	1.41
Préstec de portàtils	2	15.4	0	0	0	0	0	0	2	15.4	9	69.2	0	0	3	2.31
Xarxes socials (Twitter, etc.)	2	15.4	0	0	1	7.7	1	7.7	0	0	9	69.2	0	0	2.2	1.5
TOTAL	9	7.7	9	7.7	8	6.8	15	12.8	3	2.6	72	61.5	1	0.9	2.9	1.29



G9. Valoreu el vostre grau de satisfacció pel que fa a:

* Escala de valoració: 1=molt insatisfet/a; 5=molt satisfet/a; NS/NC i No ho utilitzo

	1		2		3		4		5		No ho utilitzo		NS/NC		Mitjana	Desv. tipus
	n	%	n	%	n	%	n	%	n	%	n	%	n	%		
Els espais	0	0	1	7.7	2	15.4	3	23.1	0	0	7	53.8	0	0	3.3	0.82
Els equipaments	0	0	0	0	1	7.7	4	30.8	0	0	7	53.8	1	7.7	3.8	0.45
Les col·leccions	0	0	0	0	2	15.4	3	23.1	0	0	7	53.8	1	7.7	3.6	0.55
L'atenció rebuda	0	0	1	7.7	2	15.4	2	15.4	2	15.4	4	30.8	2	15.4	3.7	1.11
Els horaris	0	0	0	0	1	7.7	2	15.4	3	23.1	5	38.5	2	15.4	4.3	0.82
TOTAL	0	0	2	3.1	8	12.3	14	21.6	5	7.7	30	46.1	6	9.2	3.8	0.83

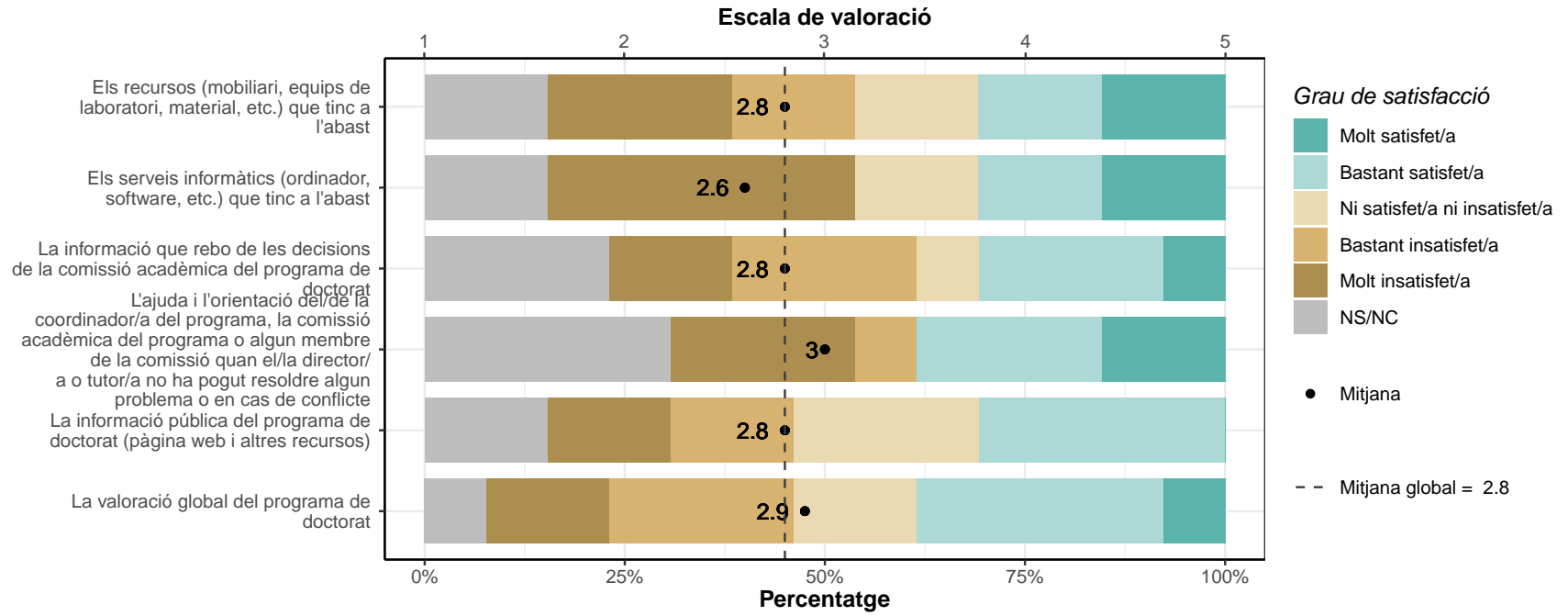


H: EL PROGRAMA DE DOCTORAT

H1. Valoreu el vostre grau de satisfacció pel que fa a:

* Escala de valoració: 1=molt insatisfet/a; 5=molt satisfet/a; NS/NC

	1		2		3		4		5		NS/NC		Mitjana	Desv. tipus
	n	%	n	%	n	%	n	%	n	%	n	%		
Els recursos (mobiliari, equips de laboratori, material, etc.) que tinc a l'abast	3	23.1	2	15.4	2	15.4	2	15.4	2	15.4	2	15.4	2.8	1.54
Els serveis informàtics (ordinador, software, etc.) que tinc a l'abast	5	38.5	0	0	2	15.4	2	15.4	2	15.4	2	15.4	2.6	1.69
La informació que rebo de les decisions de la comissió acadèmica del programa de doctorat	2	15.4	3	23.1	1	7.7	3	23.1	1	7.7	3	23.1	2.8	1.4
L'ajuda i l'orientació del/de la coordinador/a del programa, la comissió acadèmica del programa o algun membre de la comissió quan el/la director/a o tutor/a no ha pogut resoldre algun problema o en cas de conflicte	3	23.1	1	7.7	0	0	3	23.1	2	15.4	4	30.8	3	1.73
La informació pública del programa de doctorat (pàgina web i altres recursos)	2	15.4	2	15.4	3	23.1	4	30.8	0	0	2	15.4	2.8	1.17
La valoració global del programa de doctorat	2	15.4	3	23.1	2	15.4	4	30.8	1	7.7	1	7.7	2.9	1.31
TOTAL	17	21.8	11	14.1	10	12.8	18	23.1	8	10.3	14	18	2.8	1.42



H2. Recomanaries cursar estudis de doctorat a la UPC?

	Respostes	%
Sí	8	61.5
No	5	38.5
TOTAL	13	100.0

