

ESTUDI DE MOBILITAT DE L'ESTUDIANTAT ERASMUS+ UPC

CURS 2018-2019

Gabinet de Planificació, Avaluació i Qualitat (GPAQ)
ESCOLA D'ENGINYERIA DE BARCELONA EST (EEBE)

Abril 2020

Índex

0. Fitxa tècnica	2
1. País de destí	4
2. Informació general	5
3. Satisfacció global	10
4. Qualitat dels estudis	12
5. Reconeixement acadèmic	15
6. Llengua estrangera i suport lingüístic	24
7. Desenvolupament personal	31
8. Perspectives futures d'educació, formació i treball	35
9. Organització de les institucions	38
10. Allotjament i infraestructura	48
11. Costos	50

0. Fitxa tècnica

OBJECITU: L'enquesta de mobilitat està adreçada a l'estudiantat que ha fet una estada a l'estranger dins del programa ERASMUS+ en el transcurs dels seus estudis. Aquest informe pretén recollir-ne, una informació que beneficiarà els futurs estudiants i contribuirà a la millora contínua del programa de mobilitat.

REALITZACIÓ DE L'ENQUESTA: Oficina ERASMUS + (Europa)

PERÍODE DE L'ENQUESTA: Durant el curs 2018-2019

POBLACIÓ: Estudiantat que ha realitzat una estada a l'estranger durant el curs 2018-2019

CENTRE: EEBE

Característiques metodològiques	
Instrument	Enquesta
Població	82
Percentatge de participació	100%
Format	Digital
Periodicitat	Anual
Error mostral	0%

TAULA DE PARTICIPACIÓ:

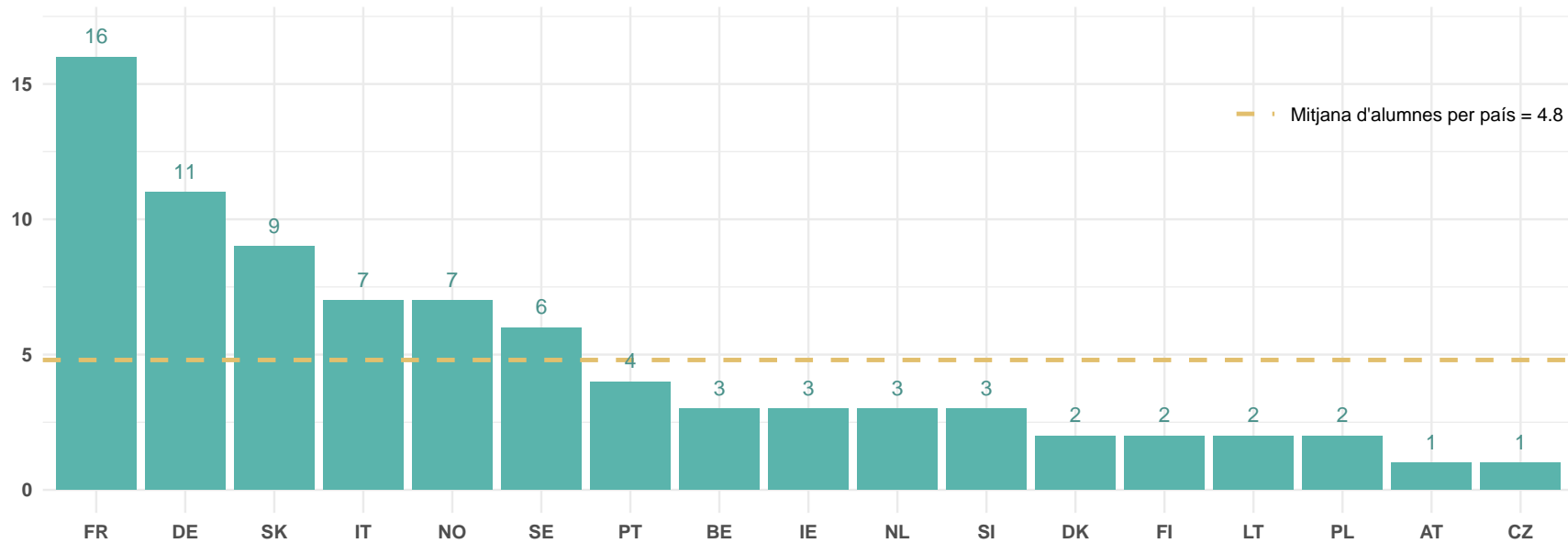
Resultats enquesta de mobilitat al 2018/19

Titulació		Població	Respostes	%
GRAU	ENGINYERIA BIOMEDICA	10	10	100
GRAU	ENGINYERIA DE L'ENERGIA	8	8	100
GRAU	ENGINYERIA DE MATERIALS	5	5	100
GRAU	ENGINYERIA ELECTRICA	7	7	100
GRAU	ENGINYERIA ELECTRONICA INDUSTRIAL I AUTOMATICA	14	14	100
GRAU	ENGINYERIA MECANICA	16	16	100
GRAU	ENGINYERIA QUIMICA	17	17	100
MASTER	CIENCIA I ENGINYERIA DE MATERIALS	2	2	100
MASTER	ENGINYERIA QUIMICA	3	3	100
	TOTAL	82	82	100

1. País de destí

- *Podeu consultar el llistat de codis de països aquí*

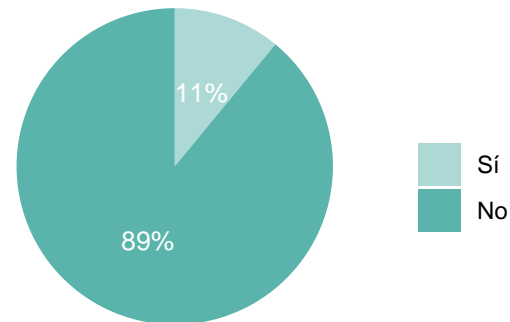
Nombre d'estudiants d'Erasmus+ per país de destí



2. Informació general

2.1. El període de mobilitat formava part del teu pla d'estudis?

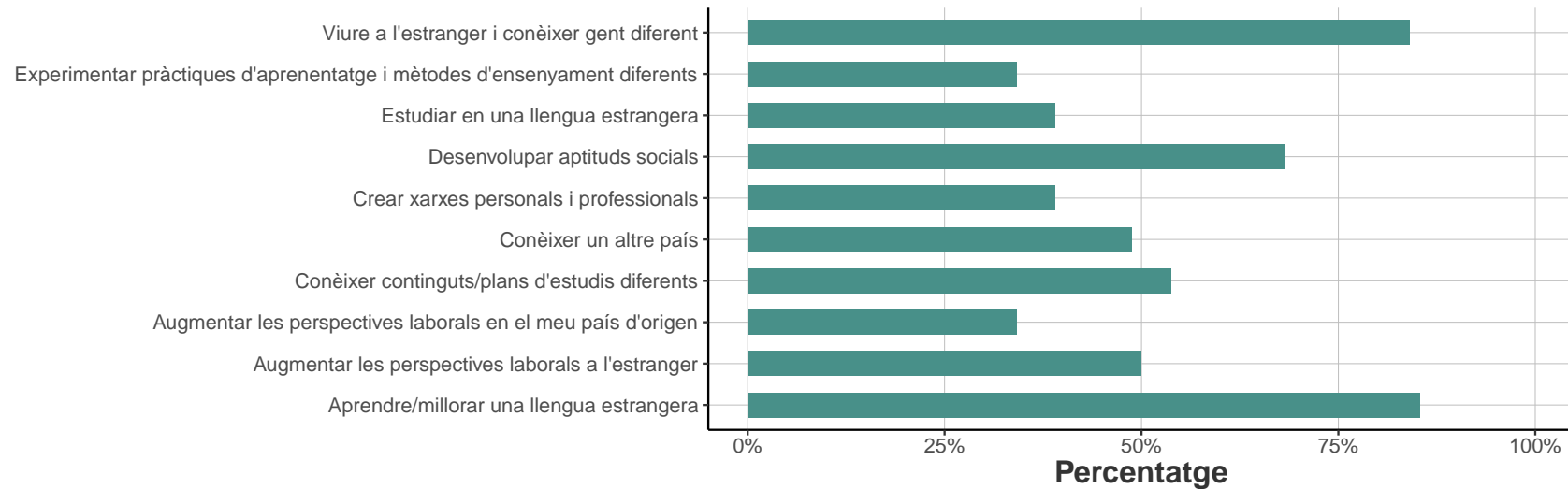
	Respostes	%
Sí	9	11
No	73	89
TOTAL	82	100



2.2. Motivacions principals per estudiar a l'estranger

*Respostes de selecció múltiple

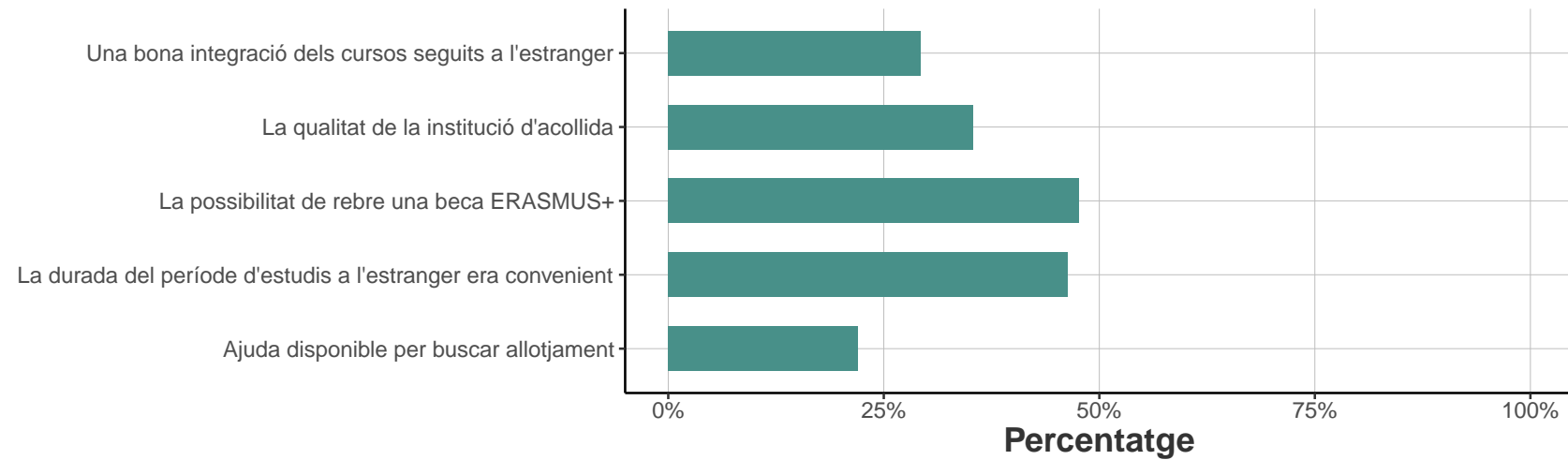
	Respostes	%
Viure a l'estranger i conèixer gent diferent	69	84.15
Experimentar pràctiques d'aprenentatge i mètodes d'ensenyament diferents	28	34.15
Estudiar en una llengua estrangera	32	39.02
Desenvolupar certes aptituds socials, com la capacitat d'adaptació, la resolució de problemes, la curiositat, etc.	56	68.29
Crear xarxes personals i professionals	32	39.02
Conèixer un altre país	40	48.78
Conèixer continguts/plans d'estudis diferents	44	53.66
Augmentar les perspectives laborals en el meu país d'origen	28	34.15
Augmentar les perspectives laborals a l'estranger	41	50
Aprendre/millorar una llengua estrangera	70	85.37



2.3. Altres factors motivadors per estudiar a l'estranger.

*Respostes de selecció múltiple

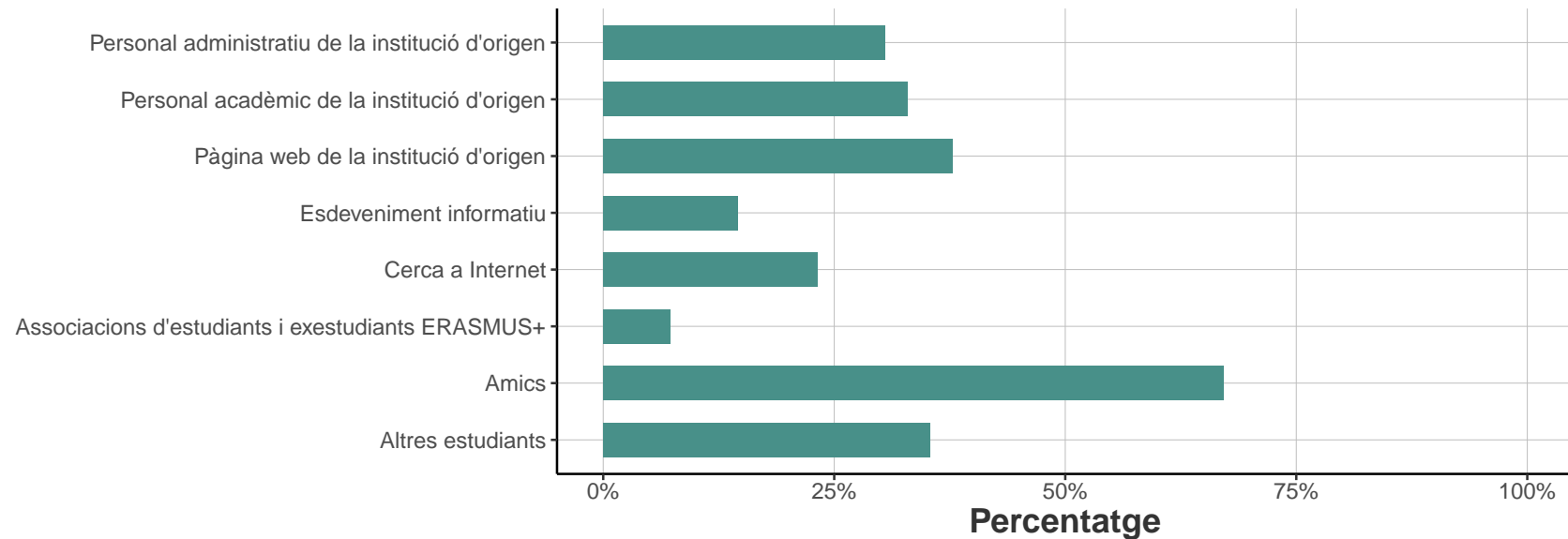
	Respostes	%
Una bona integració dels cursos seguits a l'estranger amb el pla d'estudis de la institució d'origen	24	29.27
La qualitat de la institució d'acollida	29	35.37
La possibilitat de rebre una beca ERASMUS+	39	47.56
La durada del període d'estudis a l'estranger era convenient	38	46.34
Ajuda disponible per buscar allotjament	18	21.95



2.4. Com vas descobrir el programa Erasmus+?

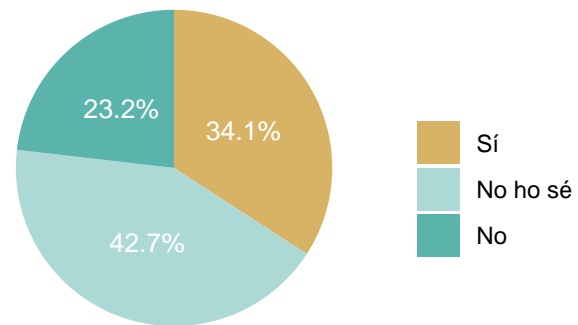
*Respostes de selecció múltiple

	Respostes	%
Personal administratiu de la institució d'origen	25	30.49
Personal acadèmic de la institució d'origen	27	32.93
Pàgina web de la institució d'origen	31	37.8
Esdeveniment informatiu	12	14.63
Cerca a Internet	19	23.17
Associacions d'estudiants i exestudiants ERASMUS+	6	7.32
Amics	55	67.07
Altres estudiants	29	35.37



2.5. Estàs pensant a repetir la mobilitat Erasmus+?

	Respostes	%
Sí	28	34.1
No ho sé	35	42.7
No	19	23.2
TOTAL	82	100.0

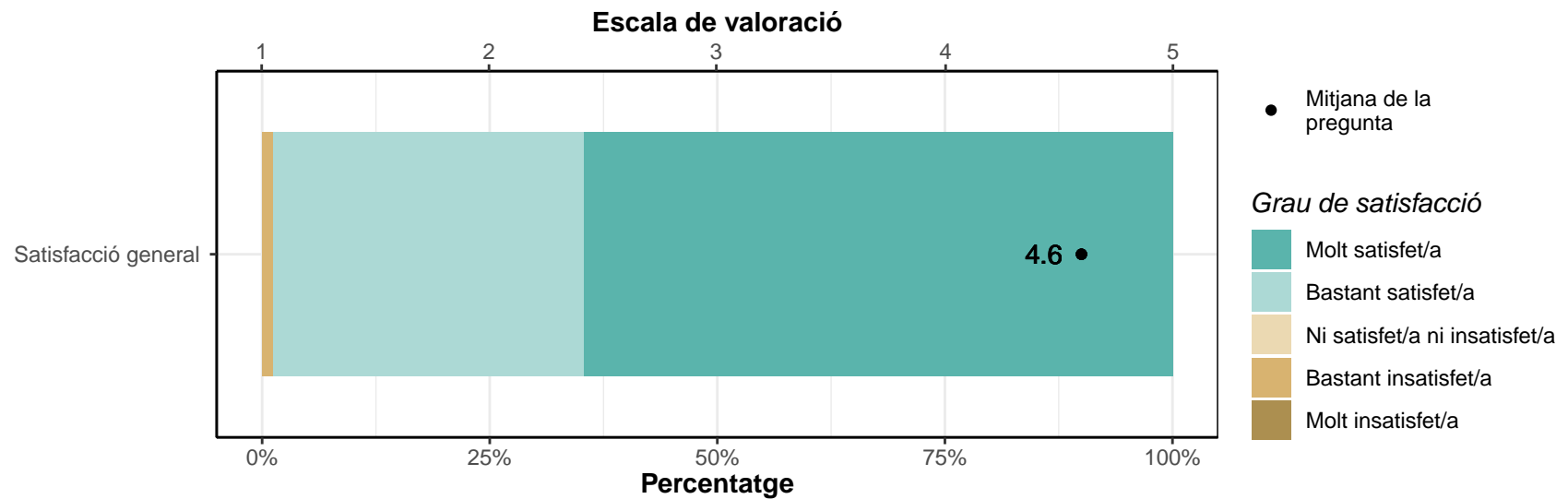


3. Satisfacció global

3.1. Satisfacció general amb el programa ERASMUS+

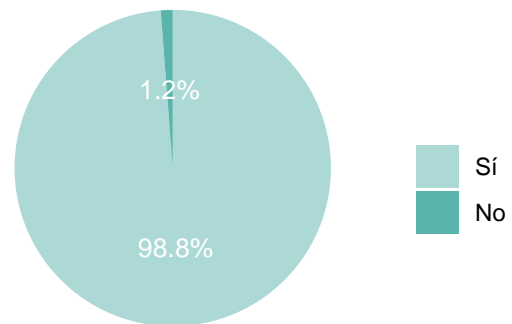
* Escala de valoració: d'1 (molt insatisfet/a) a 5 (molt satisfet/a)

	1		2		3		4		5		Mitjana	Desv. tipus
	Respostes	%	Respostes	%	Respostes	%	Respostes	%	Respostes	%		
Satisfacció general	0	0	1	1.2	0	0	28	34.1	53	64.6	4.6	0.56



3.2. Recomanaries aquesta experiència a altres estudiants?

	Respostes	%
Sí	81	98.8
No	1	1.2
TOTAL	82	100.0

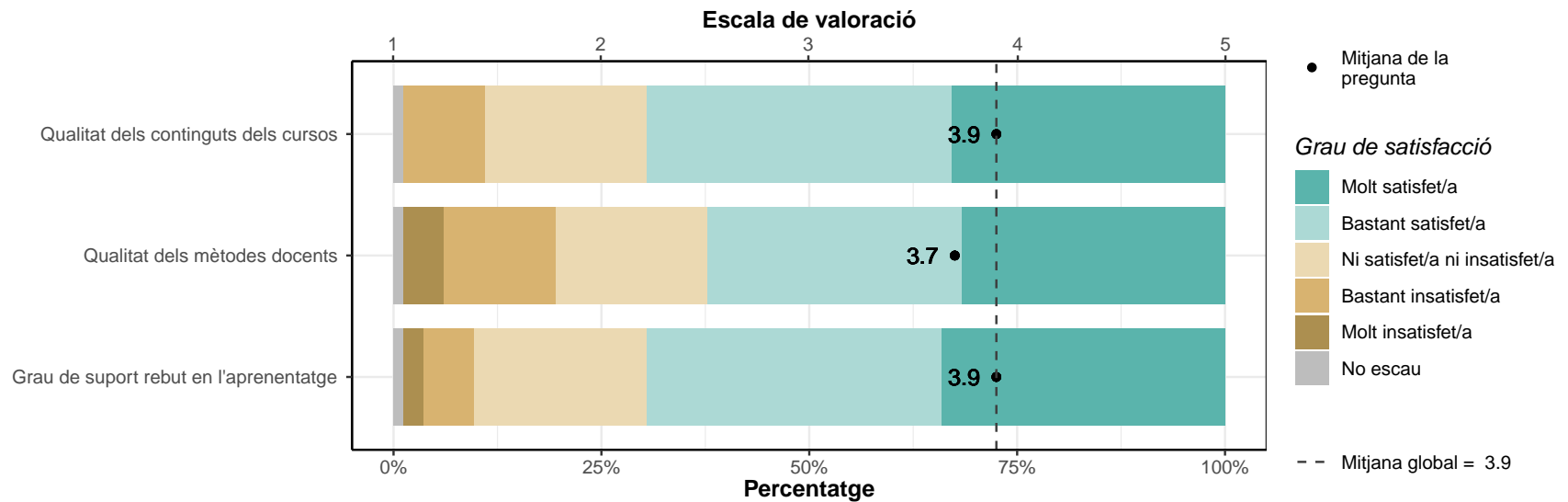


4. Qualitat dels estudis

4.1. Satisfacció de la qualitat dels estudis

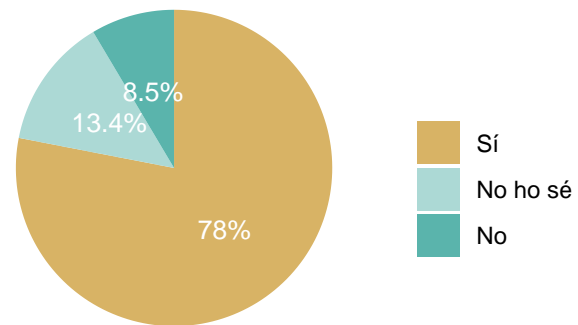
* Escala de valoració: d'1 (molt insatisfet/a) a 5 (molt satisfet/a)

	1		2		3		4		5		No escau		Mitjana	Dev. tipus
	Respostes	%	Respostes	%	Respostes	%	Respostes	%	Respostes	%	Respostes	%		
Qualitat dels continguts dels cursos	0	0	8	9.8	16	19.5	30	36.6	27	32.9	1	1.2	3.9	0.97
Qualitat dels mètodes docents	4	4.9	11	13.4	15	18.3	25	30.5	26	31.7	1	1.2	3.7	1.2
Grau de suport rebut en l'aprenentatge	2	2.4	5	6.1	17	20.7	29	35.4	28	34.1	1	1.2	3.9	1.02
TOTAL	6	2.4	24	9.8	48	19.5	84	34.2	81	32.9	3	1.2	3.9	1.07



4.2. Vas obtenir nous coneixement que no hauries obtingut en la nostra institució?

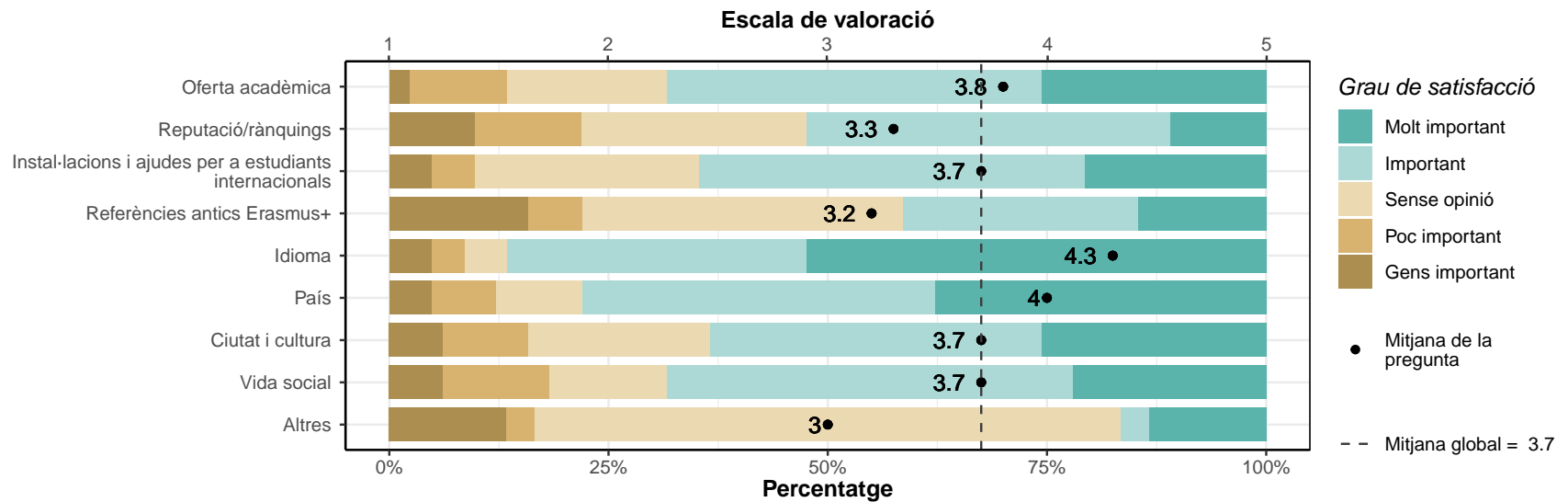
	Respostes	%
Sí	64	78.0
No ho sé	11	13.4
No	7	8.5
TOTAL	82	100.0



4.3. Criteris seguits per escollir la institució d'acollida

* Escala de valoració: d'1 (gens important) a 5 (molt important)

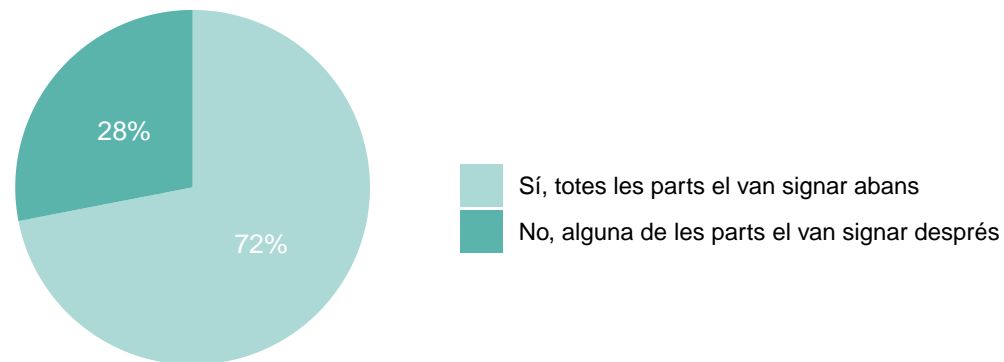
	1		2		3		4		5		Mitjana	Desv. tipus
	Respostes	%	Respostes	%	Respostes	%	Respostes	%	Respostes	%		
Oferta acadèmica	2	2.4	9	11	15	18.3	35	42.7	21	25.6	3.8	1.03
Reputació/rànquings	8	9.8	10	12.2	21	25.6	34	41.5	9	11	3.3	1.13
Instal·lacions i ajudes per a estudiants internacionals	4	4.9	4	4.9	21	25.6	36	43.9	17	20.7	3.7	1.01
Referències antics Erasmus+	13	15.9	5	6.1	30	36.6	22	26.8	12	14.6	3.2	1.24
Idioma	4	4.9	3	3.7	4	4.9	28	34.1	43	52.4	4.3	1.05
País	4	4.9	6	7.3	8	9.8	33	40.2	31	37.8	4	1.11
Ciutat i cultura	5	6.1	8	9.8	17	20.7	31	37.8	21	25.6	3.7	1.14
Vida social	5	6.1	10	12.2	11	13.4	38	46.3	18	22	3.7	1.14
Altres	4	13.3	1	3.3	20	66.7	1	3.3	4	13.3	3	1.08
TOTAL	49	7.6	56	7.8	147	24.6	258	35.2	176	24.8	3.7	1.15



5. Reconeixement acadèmic

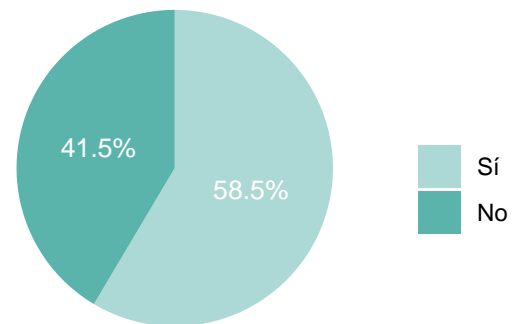
5.1. L'acord d'aprenentatge es va signar abans de l'inici de la mobilitat?

	Respostes	%
Sí, totes les parts el van signar abans	59	72
No, alguna de les parts el van signar després	23	28
TOTAL	82	100



5.2. L'acord d'aprenentatge es va modificar durant la mobilitat?

	Respostes	%
Sí	48	58.5
No	34	41.5
TOTAL	82	100.0

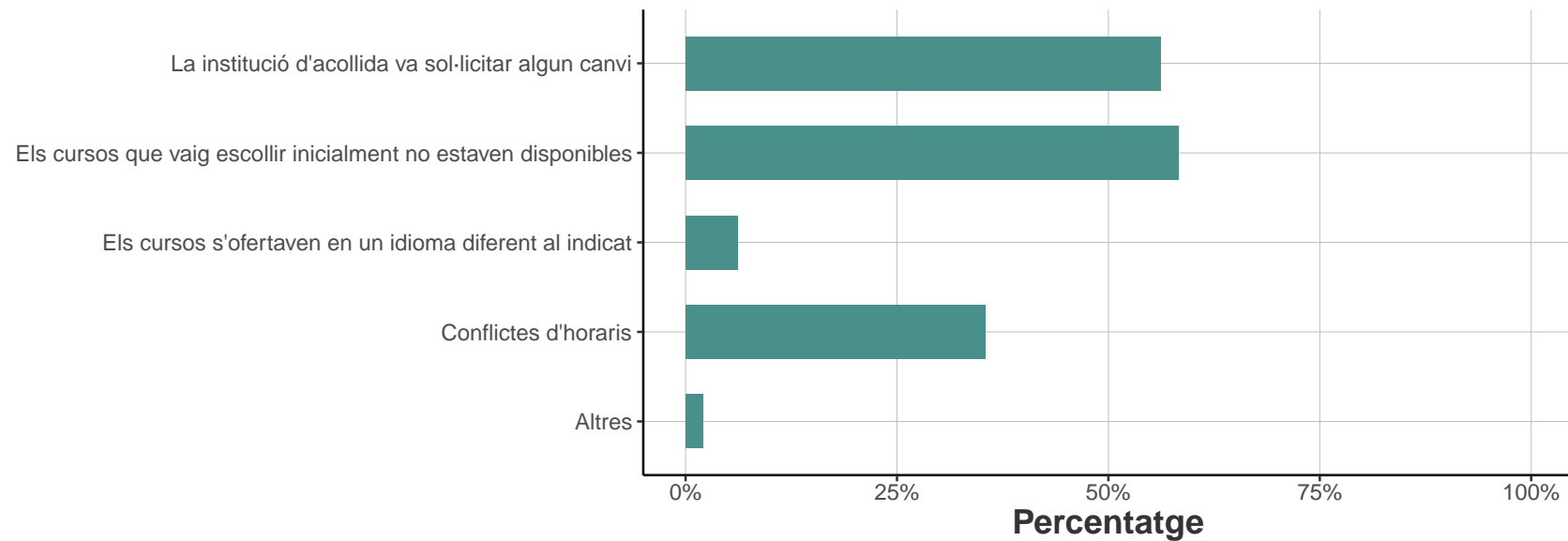


5.2.1. Per quins motius es va modificar?

*Només si has respost "Sí" a la pregunta anterior

*Respostes de selecció múltiple

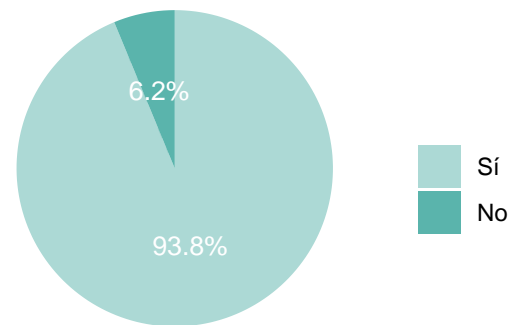
	Respostes	%
La institució d'acollida va sol·licitar algun canvi	27	56.25
Els cursos que vaig escollir inicialment no estaven disponibles	28	58.33
Els cursos que vaig escollir inicialment es feien en un idioma diferent del que s'indicava al catàleg de cursos	3	6.25
Conflictes d'horaris	17	35.42
Altres	1	2.08



5.2.2. Vas aconseguir acordar els canvis amb les institucions de destí i origen, en un termini de set setmanes des de l'inici del semestre?

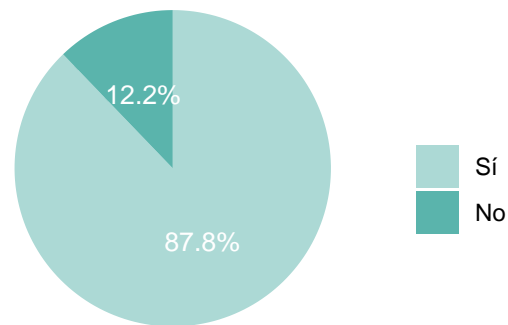
**Només si has respost "Sí" a la pregunta 5.2.*

	Respostes	%
Sí	45	93.8
No	3	6.2
TOTAL	48	100.0




5.3. Vas completar tots els continguts educatius de la institució d'acollida, tal com recull la l'acord d'aprenentatge?

	Respostes	%
Sí	72	87.8
No	10	12.2
TOTAL	82	100.0



5.4. S'ha acabat el procés de reconeixement del període de mobilitat?

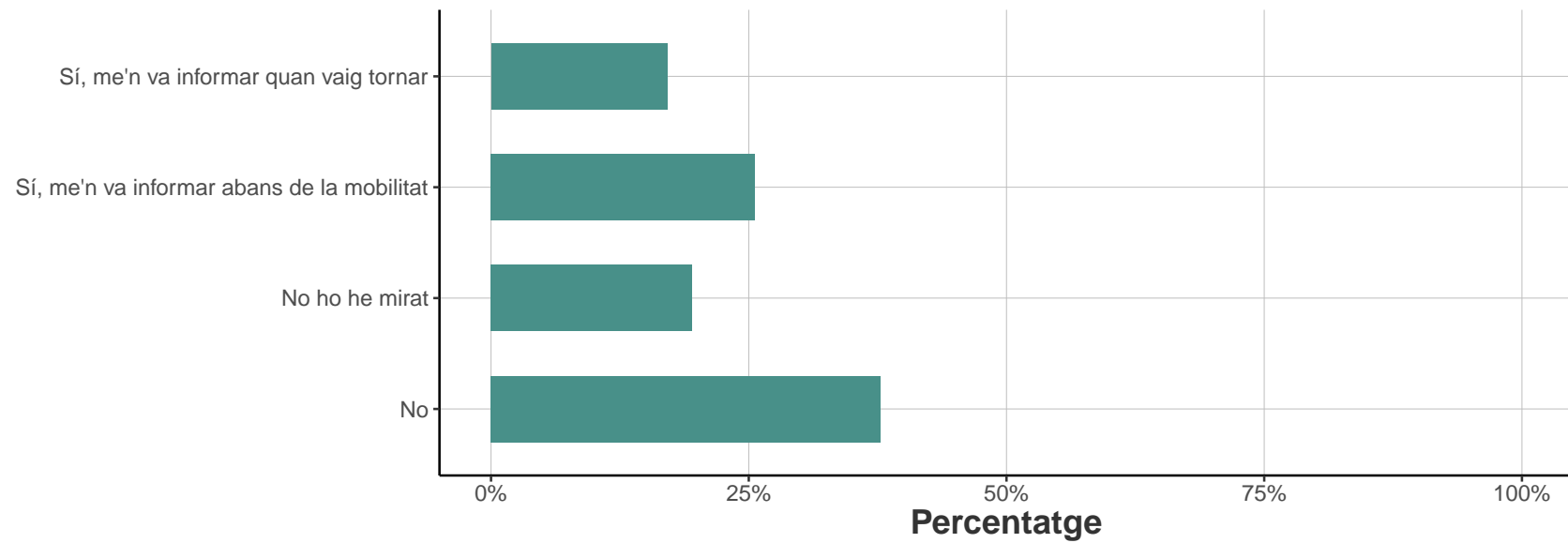
	Respostes	%
Sí, s'ha acabat el procés de reconeixement	38	46.3
No, el procés de reconeixement continua obert	44	53.7
TOTAL	82	100.0



5.4.1. La institució d'origen et va informar de com es convertirien les notes obtingudes a la institució d'acollida?

**Només si has respost "No" a la pregunta 5.4.*

	Respostes	%
Sí, me'n va informar quan vaig tornar	14	17.07
Sí, me'n va informar abans de la mobilitat	21	25.61
No ho he mirat	16	19.51
No	31	37.8

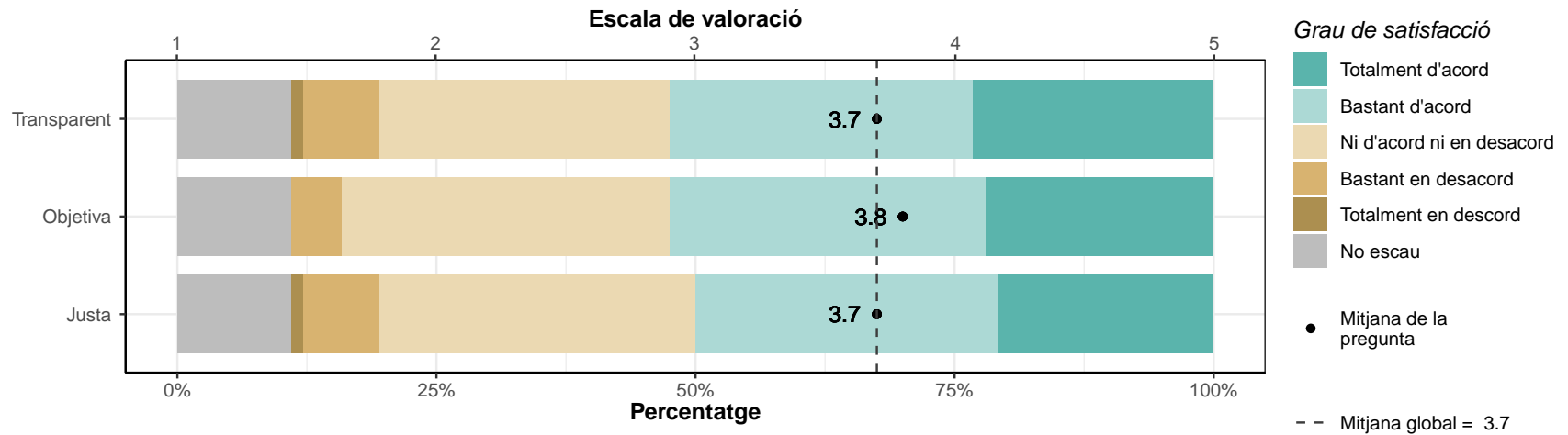


5.4.2. Com consideres la conversió de les notes per part de la institució d'origen

* Escala de valoració: d'1 (totalment en desacord) a 5 (totalment d'acord)

*Només si has respost "No" a la pregunta 5.4.

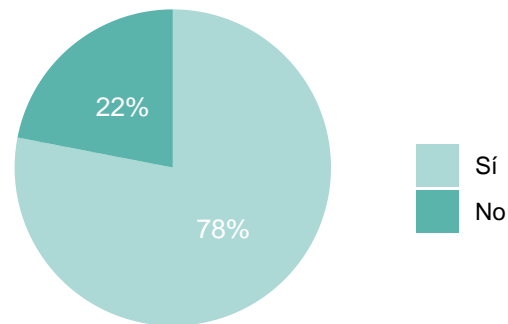
	1		2		3		4		5		No escau		Mitjana	Desv. tipus
	Respostes	%	Respostes	%	Respostes	%	Respostes	%	Respostes	%	Respostes	%		
Transparent	1	1.2	6	7.3	23	28	24	29.3	19	23.2	9	11	3.7	0.99
Objetiva	0	0	4	4.9	26	31.7	25	30.5	18	22	9	11	3.8	0.89
Justa	1	1.2	6	7.3	25	30.5	24	29.3	17	20.7	9	11	3.7	0.97
TOTAL	2	0.8	16	6.5	74	30.1	73	29.7	54	22	27	11	3.7	0.94



5.4.3. Vas rebre el certificat acadèmic de qualificacions de la institució d'acollida o esperes rebre'l en un termini de 5 setmanes després de la publicació o la comunicació dels resultats obtinguts?

**Només si has respost "No" a la pregunta 5.4.*

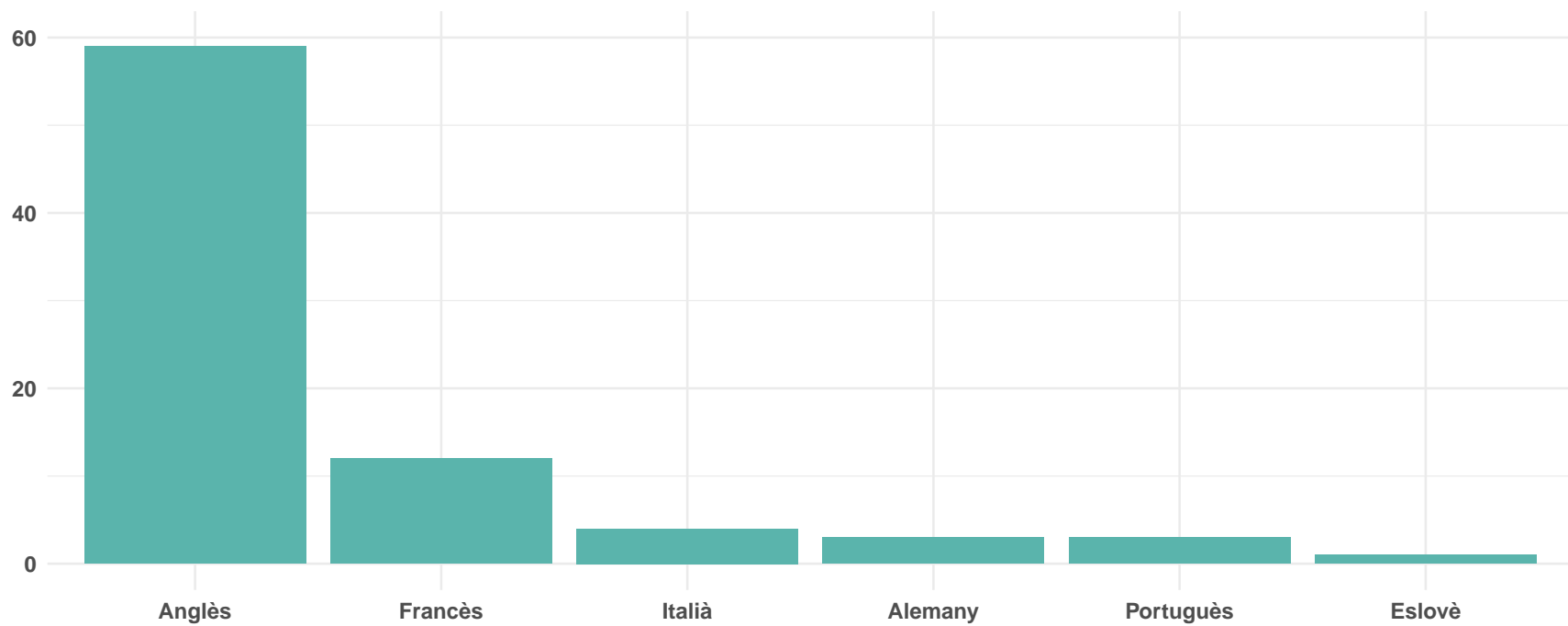
	Respostes	%
Sí	64	78
No	18	22
TOTAL	82	100



6. Llengua estrangera i suport lingüístic

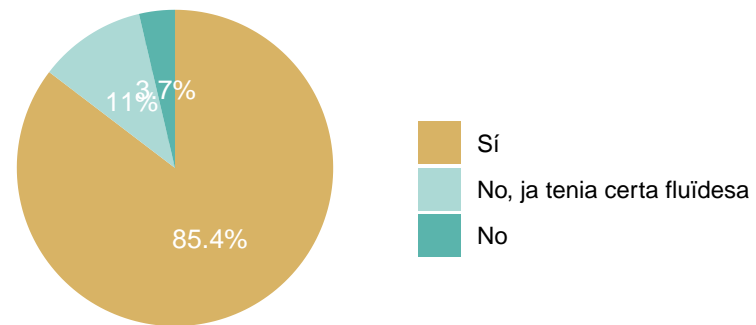
6.1. Idioma principal de les classes

	Anglès	Francès	Italià	Alemanys	Portuguès	Eslovè
Respostes	59	12	4	3	3	1
Percentatge	71.95%	14.63%	4.88%	3.66%	3.66%	1.22%



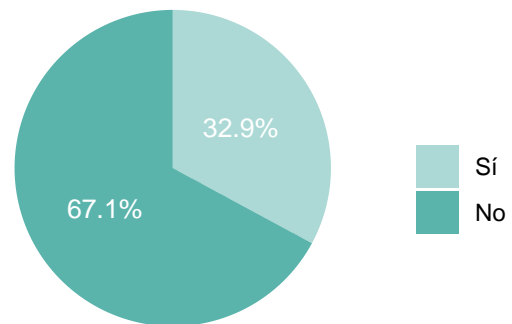
6.2. Has millorat les habilitats en aquesta llengua?

	Respostes	%
Sí	70	85.4
No, ja tenia certa fluïdesa	9	11.0
No	3	3.7
TOTAL	82	100.0



6.3. Vas utilitzar algun tipus d'ajuda per aprendre la llengua principal d'ensenyament?

	Respostes	%
Sí	24	32.9
No	49	67.1
TOTAL	73	100.0

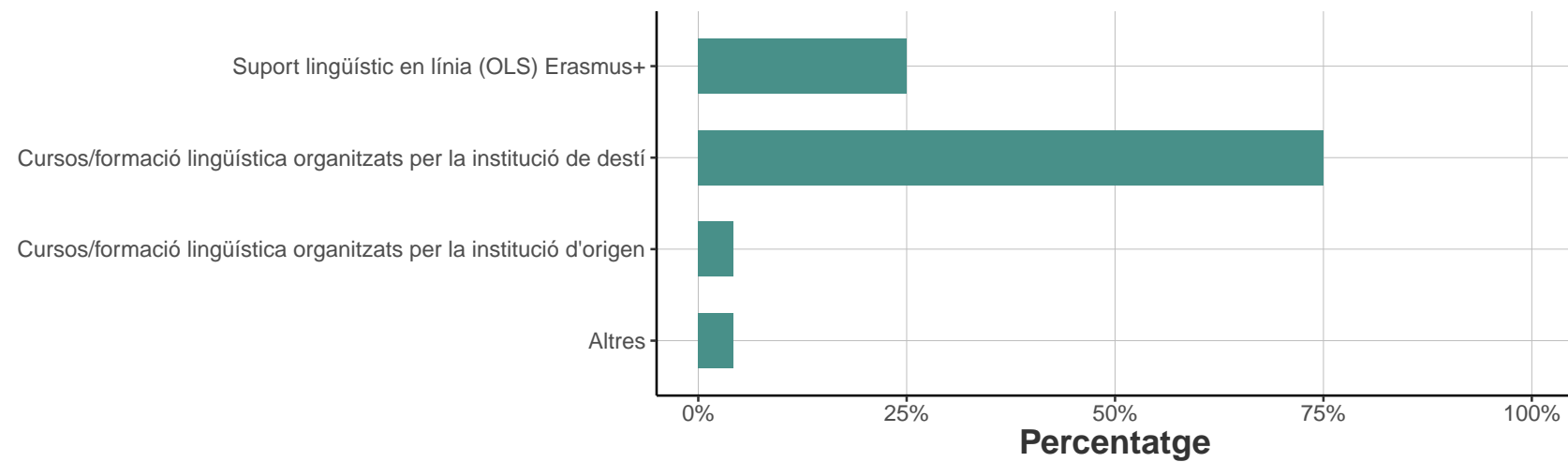


6.4. Quin tipus d'ajuda vas rebre?

*Respostes de selecció múltiple

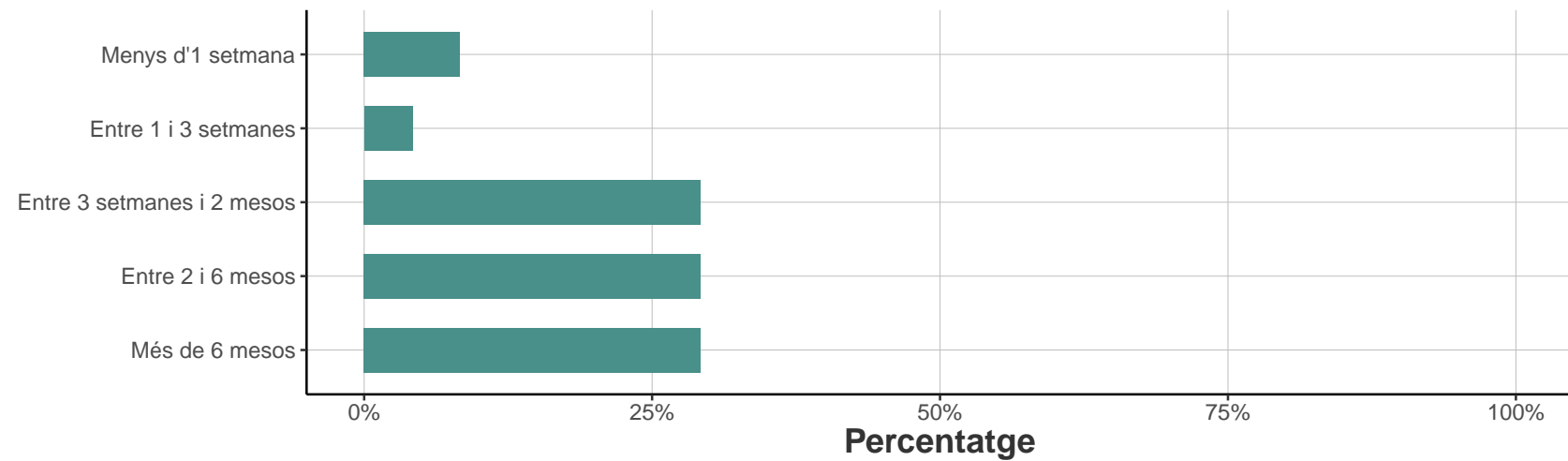
*Només si has respost "Sí" a la pregunta anterior

	Respostes	%
Suport lingüístic en línia (OLS) Erasmus+	6	25
Cursos/formació lingüística organitzats per la institució de destí	18	75
Cursos/formació lingüística organitzats per la institució d'origen	1	4.17
Altres	1	4.17



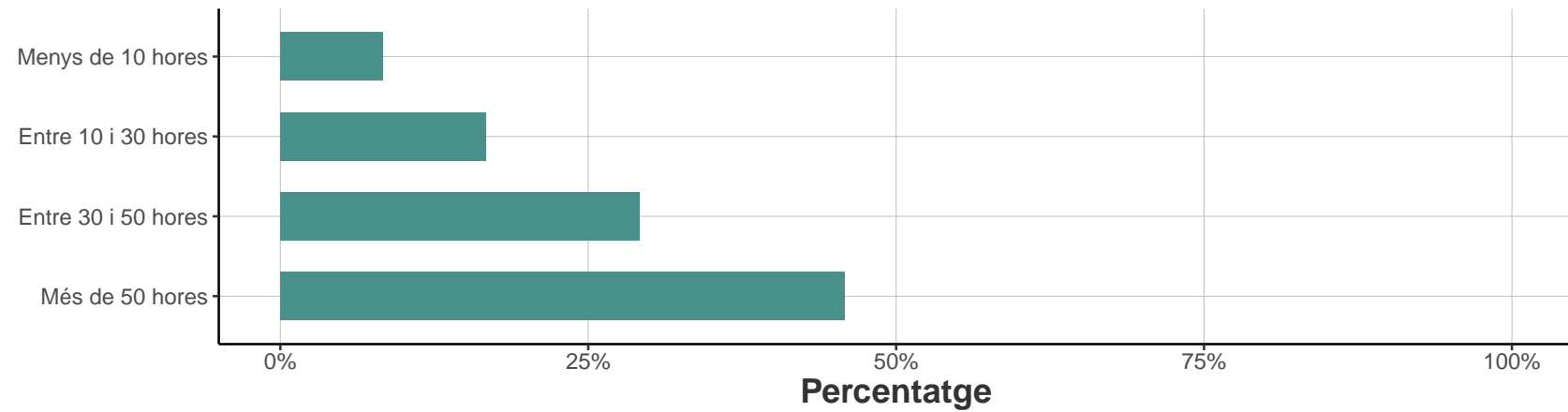
6.5. Durada del suport lingüístic

	Respostes	%
Menys d'1 setmana	2	8.33
Entre 1 i 3 setmanes	1	4.17
Entre 3 setmanes i 2 mesos	7	29.17
Entre 2 i 6 mesos	7	29.17
Més de 6 mesos	7	29.17



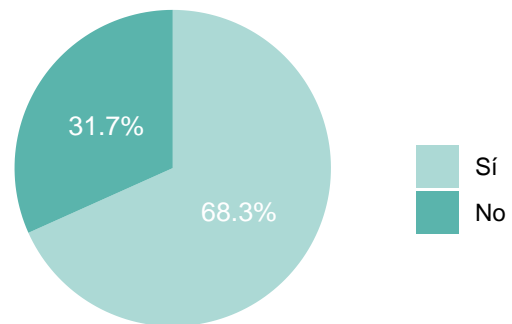
6.6. Quantitat d'hores aproximades del suport lingüístic

	Respostes	%
Menys de 10 hores	2	8.33
Entre 10 i 30 hores	4	16.67
Entre 30 i 50 hores	7	29.17
Més de 50 hores	11	45.83



6.7. Va millorar la teva competència en altres llengües a banda de la llengua principal utilitzada?

	Respostes	%
Sí	56	68.3
No	26	31.7
TOTAL	82	100.0

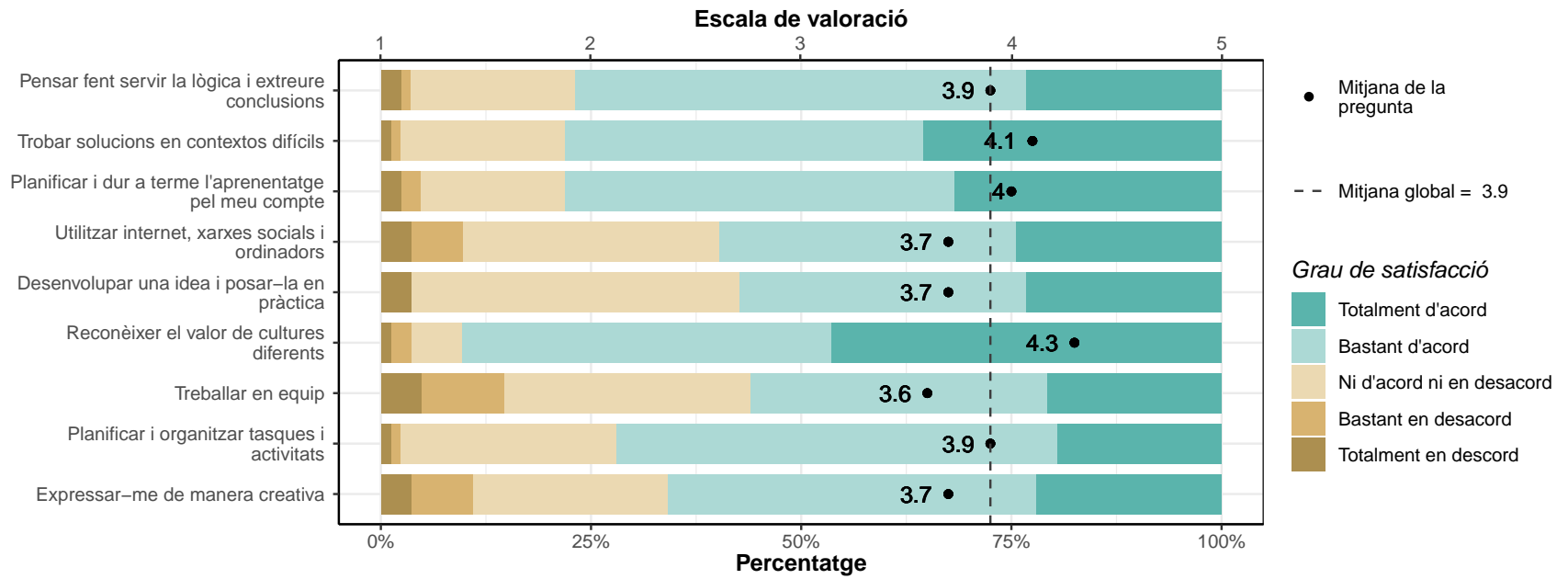


7. Desenvolupament personal

7.1. Van millorar les meves capacitats de ...

* Escala de valoració: d'1 (totalment en desacord) a 5 (totalment d'acord)

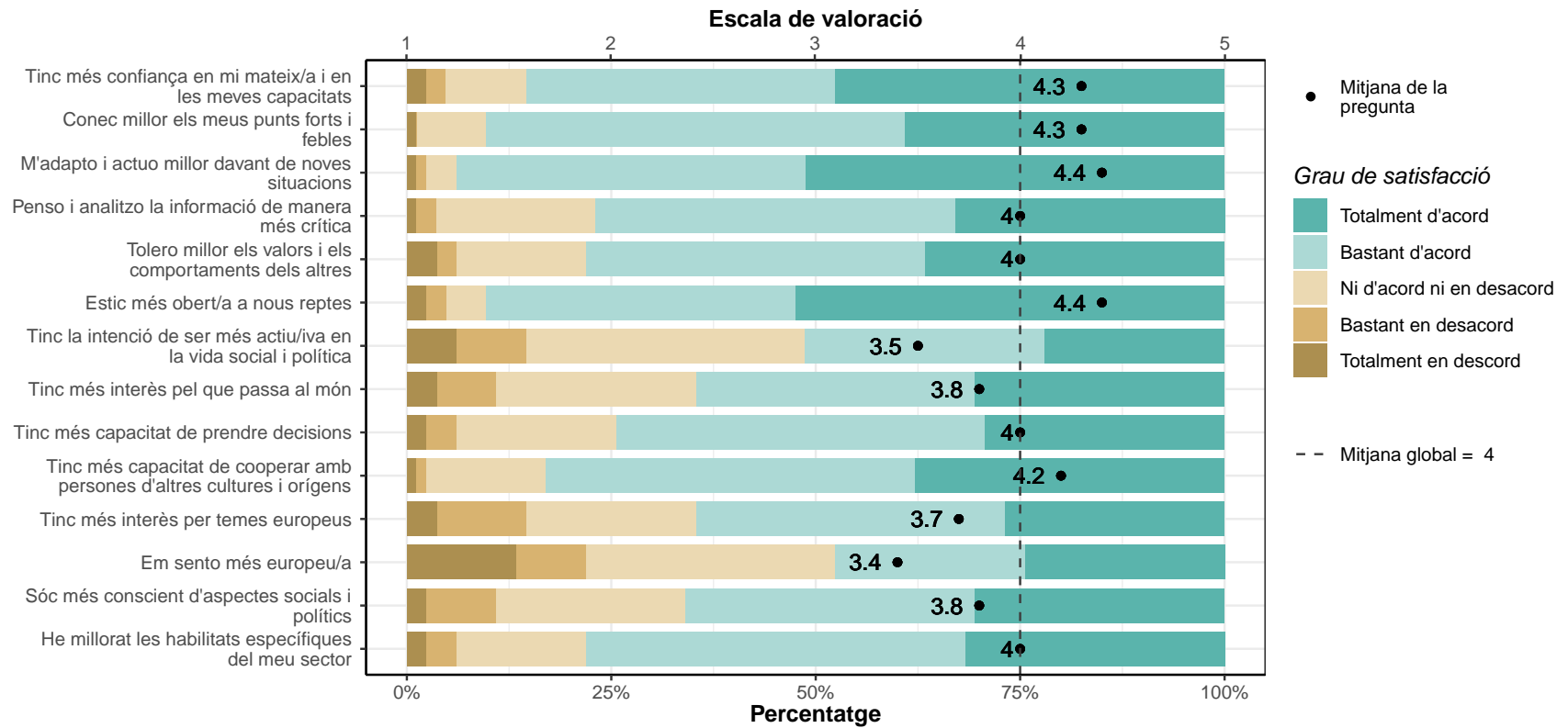
	1		2		3		4		5		Mitjana	Dev. tipus
	Respostes	%	Respostes	%	Respostes	%	Respostes	%	Respostes	%		
Pensar fent servir la lògica i extreure conclusions	2	2.4	1	1.2	16	19.5	44	53.7	19	23.2	3.9	0.84
Trobar solucions en contextos difícils	1	1.2	1	1.2	16	19.5	35	42.7	29	35.4	4.1	0.84
Planificar i dur a terme l'aprenentatge pel meu compte	2	2.4	2	2.4	14	17.1	38	46.3	26	31.7	4	0.9
Utilitzar internet, xarxes socials i ordinadors	3	3.7	5	6.1	25	30.5	29	35.4	20	24.4	3.7	1.02
Desenvolupar una idea i posar-la en pràctica	3	3.7	0	0	32	39	28	34.1	19	23.2	3.7	0.94
Reconèixer el valor de cultures diferents	1	1.2	2	2.4	5	6.1	36	43.9	38	46.3	4.3	0.8
Treballar en equip	4	4.9	8	9.8	24	29.3	29	35.4	17	20.7	3.6	1.08
Planificar i organitzar tasques i activitats	1	1.2	1	1.2	21	25.6	43	52.4	16	19.5	3.9	0.78
Expressar-me de manera creativa	3	3.7	6	7.3	19	23.2	36	43.9	18	22	3.7	1.01
TOTAL	20	2.7	26	3.5	172	23.3	318	43.1	202	27.4	3.9	0.94



7.2. Després d'aquesta mobilitat ...

* Escala de valoració: d'1 (totalment en desacord) a 5 (totalment d'acord)

	1		2		3		4		5		Mitjana	Dev. tipus
	Respostes	%	Respostes	%	Respostes	%	Respostes	%	Respostes	%		
Tinc més confiança en mi mateix/a i en les meves capacitats	2	2.4	2	2.4	8	9.8	31	37.8	39	47.6	4.3	0.91
Conec millor els meus punts forts i febles	1	1.2	0	0	7	8.5	42	51.2	32	39	4.3	0.72
M'adapto i actuo millor davant de noves situacions	1	1.2	1	1.2	3	3.7	35	42.7	42	51.2	4.4	0.74
Penso i analitzo la informació de manera més crítica	1	1.2	2	2.4	16	19.5	36	43.9	27	32.9	4	0.86
Tolero millor els valors i els comportaments dels altres	3	3.7	2	2.4	13	15.9	34	41.5	30	36.6	4	0.98
Estic més obert/a a nous reptes	2	2.4	2	2.4	4	4.9	31	37.8	43	52.4	4.4	0.88
Tinc la intenció de ser més actiu/iva en la vida social i política	5	6.1	7	8.5	28	34.1	24	29.3	18	22	3.5	1.11
Tinc més interès pel que passa al món	3	3.7	6	7.3	20	24.4	28	34.1	25	30.5	3.8	1.07
Tinc més capacitat de prendre decisions	2	2.4	3	3.7	16	19.5	37	45.1	24	29.3	4	0.93
Tinc més capacitat de cooperar amb persones d'altres cultures i orígens	1	1.2	1	1.2	12	14.6	37	45.1	31	37.8	4.2	0.81
Tinc més interès per temes europeus	3	3.7	9	11	17	20.7	31	37.8	22	26.8	3.7	1.09
Em sento més europeu/a	11	13.4	7	8.5	25	30.5	19	23.2	20	24.4	3.4	1.31
Sóc més conscient d'aspectes socials i polítics	2	2.4	7	8.5	19	23.2	29	35.4	25	30.5	3.8	1.04
He millorat les habilitats específiques del meu sector	2	2.4	3	3.7	13	15.9	38	46.3	26	31.7	4	0.92
TOTAL	39	3.4	52	4.5	201	17.5	452	39.4	404	35.2	4	1.01

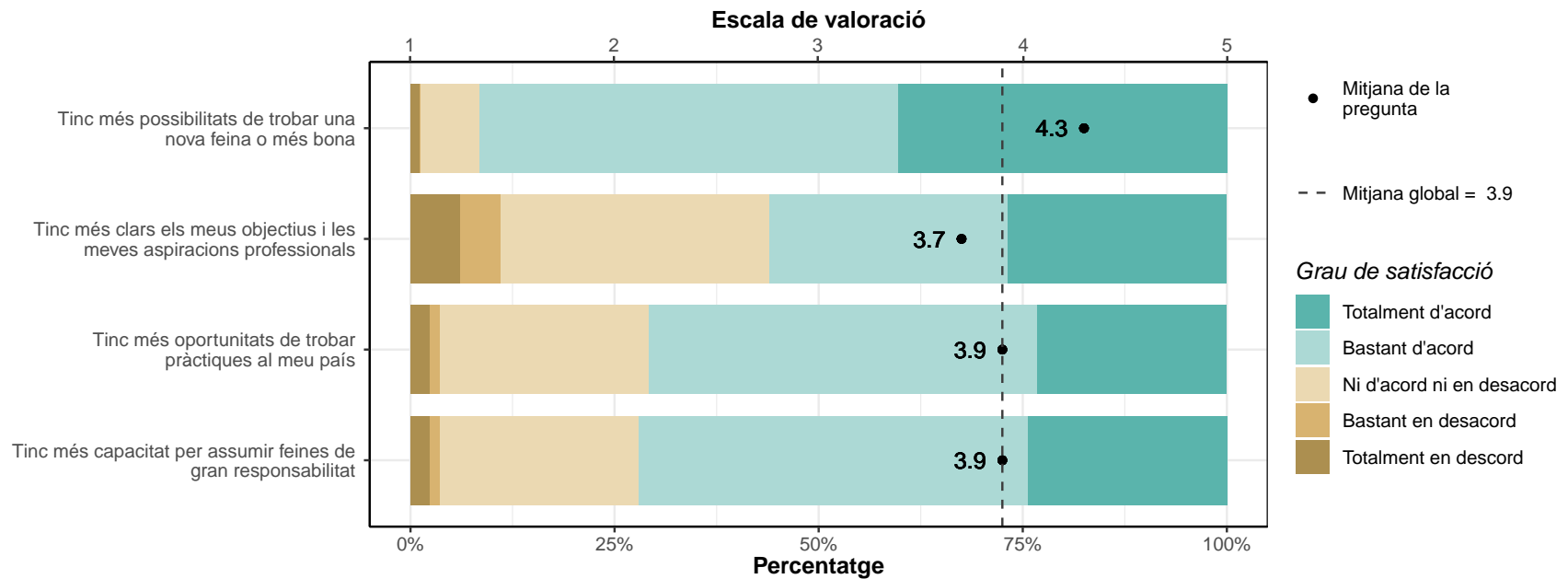


8. Perspectives futures d'educació, formació i treball

8.1. Gràcies a la meva estada Erasmus+ ...

* Escala de valoració: d'1 (totalment en desacord) a 5 (totalment d'acord)

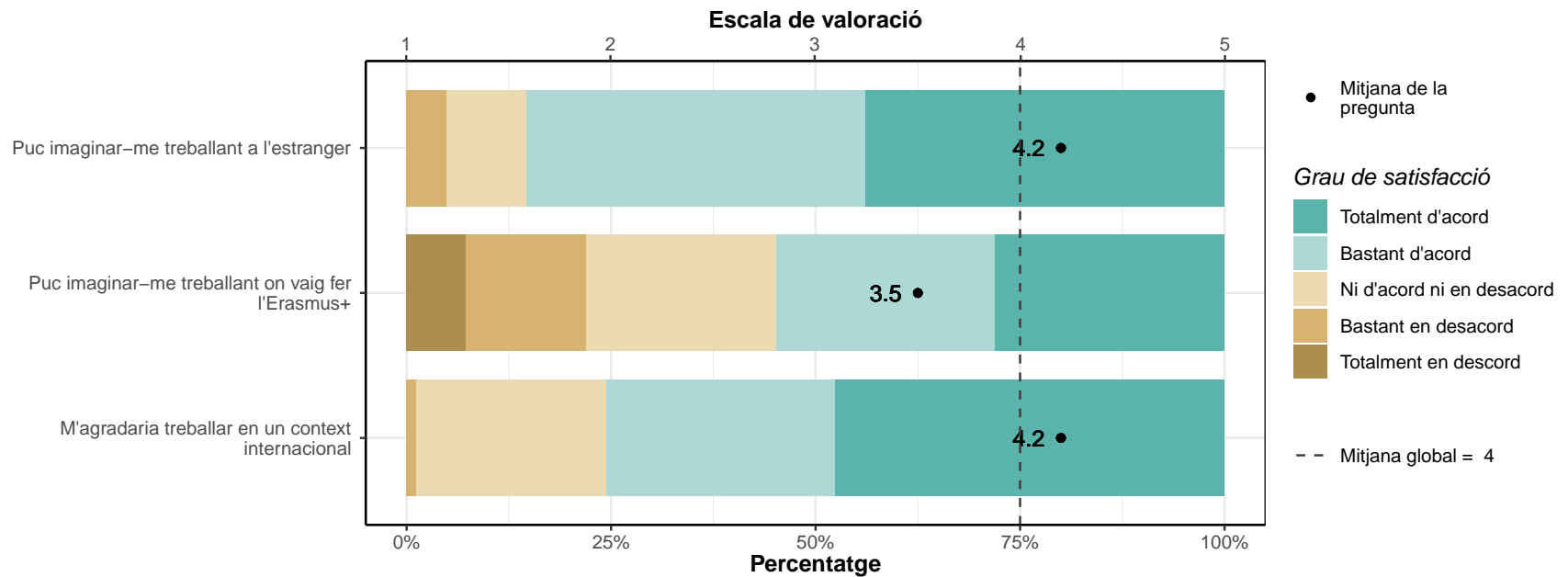
	1		2		3		4		5		Mitjana	Desv. tipus
	Respostes	%	Respostes	%	Respostes	%	Respostes	%	Respostes	%		
Tinc més possibilitats de trobar una nova feina o més bona	1	1.2	0	0	6	7.3	42	51.2	33	40.2	4.3	0.71
Tinc més clars els meus objectius i les meves aspiracions professionals	5	6.1	4	4.9	27	32.9	24	29.3	22	26.8	3.7	1.11
Tinc més oportunitats de trobar pràctiques al meu país	2	2.4	1	1.2	21	25.6	39	47.6	19	23.2	3.9	0.87
Tinc més capacitat per assumir feines de gran responsabilitat	2	2.4	1	1.2	20	24.4	39	47.6	20	24.4	3.9	0.87
TOTAL	10	3	6	1.8	74	22.6	144	43.9	94	28.6	3.9	0.93



8.2. L'estada a l'estranger m'ha canviat la manera d'imaginar-me la meva futura feina ...

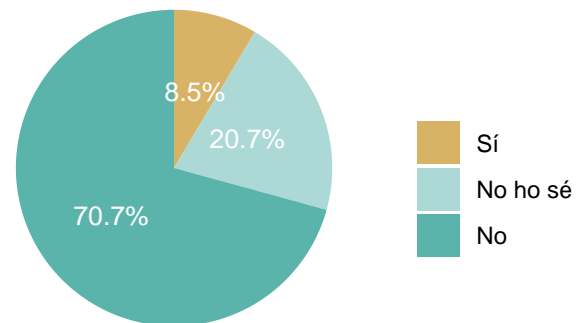
* Escala de valoració: d'1 (totalment en desacord) a 5 (totalment d'acord)

	1		2		3		4		5		Mitjana	Desv. tipus
	Respostes	%	Respostes	%	Respostes	%	Respostes	%	Respostes	%		
Puc imaginar-me treballant a l'estranger	0	0	4	4.9	8	9.8	34	41.5	36	43.9	4.2	0.82
Puc imaginar-me treballant on vaig fer l'Erasmus+	6	7.3	12	14.6	19	23.2	22	26.8	23	28	3.5	1.25
M'agradaria treballar en un context internacional	0	0	1	1.2	19	23.2	23	28	39	47.6	4.2	0.85
TOTAL	6	2.4	17	6.9	46	18.7	79	32.1	98	39.8	4	1.04



8.3. Vas participar en alguna activitat durant l'estada a l'estranger que hagi donat a lloc un producte innovador o a un descobriment?

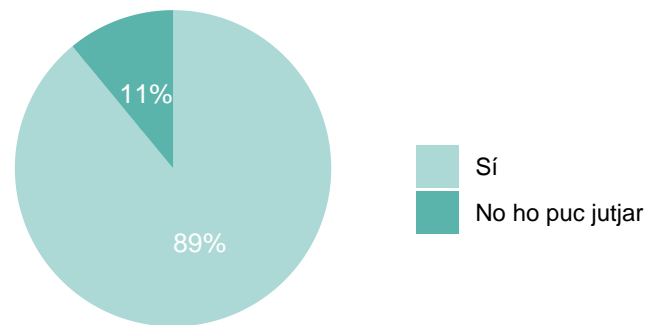
	Respostes	%
Sí	7	8.5
No ho sé	17	20.7
No	58	70.7
TOTAL	82	100.0



9. Organització de les institucions

9.1. El procés de selecció de la institució d'origen va ser just i transparent?

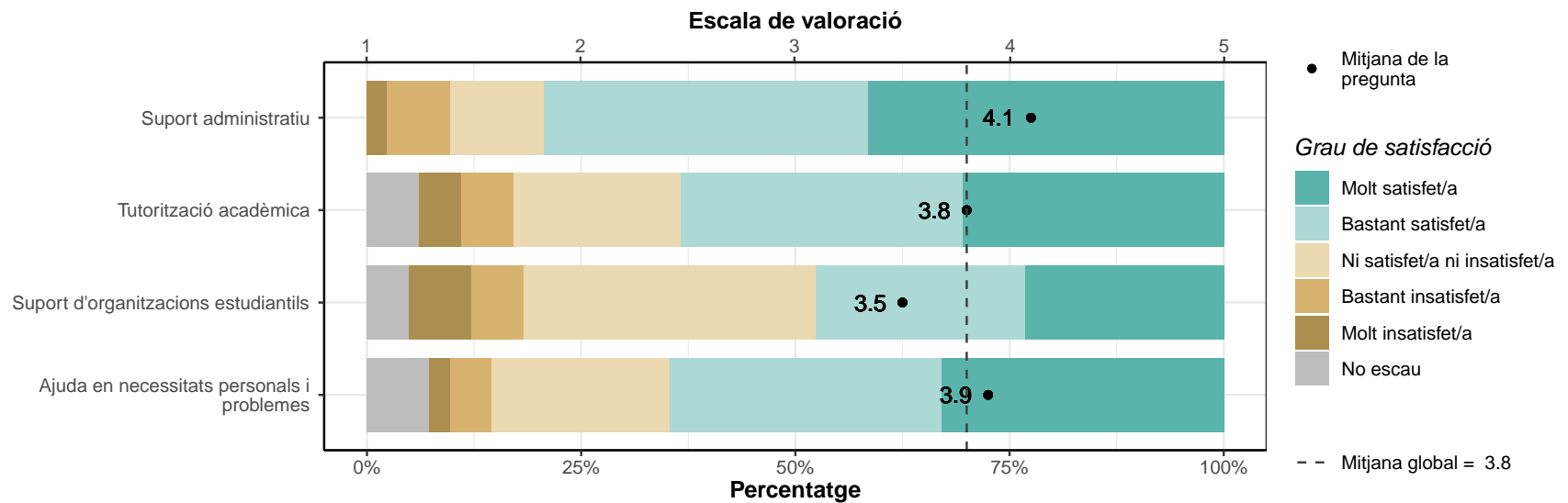
	Respostes	%
Sí	73	89
No ho puc jutjar	9	11
TOTAL	82	100



9.2. Satisfacció amb el suport rebut a la institució d'origen

* Escala de valoració: d'1 (molt insatisfet/a) a 5 (molt satisfet/a)

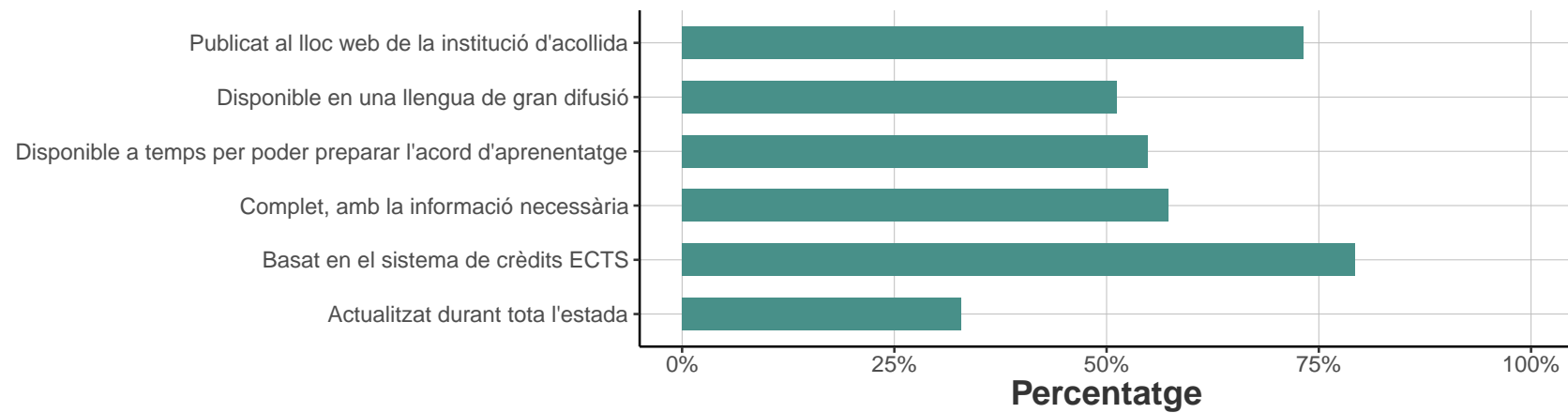
	1		2		3		4		5		No escau		Mitjana	Desv. tipus
	Respostes	%	Respostes	%	Respostes	%	Respostes	%	Respostes	%	Respostes	%		
Suport administratiu	2	2.4	6	7.3	9	11	31	37.8	34	41.5	0	0	4.1	1.02
Tutorització acadèmica	4	4.9	5	6.1	16	19.5	27	32.9	25	30.5	5	6.1	3.8	1.12
Suport d'organitzacions estudiantils	6	7.3	5	6.1	28	34.1	20	24.4	19	23.2	4	4.9	3.5	1.16
Ajuda en necessitats personals i problemes	2	2.4	4	4.9	17	20.7	26	31.7	27	32.9	6	7.3	3.9	1.02
TOTAL	14	4.2	20	6.1	70	21.3	104	31.7	105	32	15	4.6	3.8	1.09



9.3. El catàleg de cursos de la institució d'acollida estava ...

*Respostes de selecció múltiple

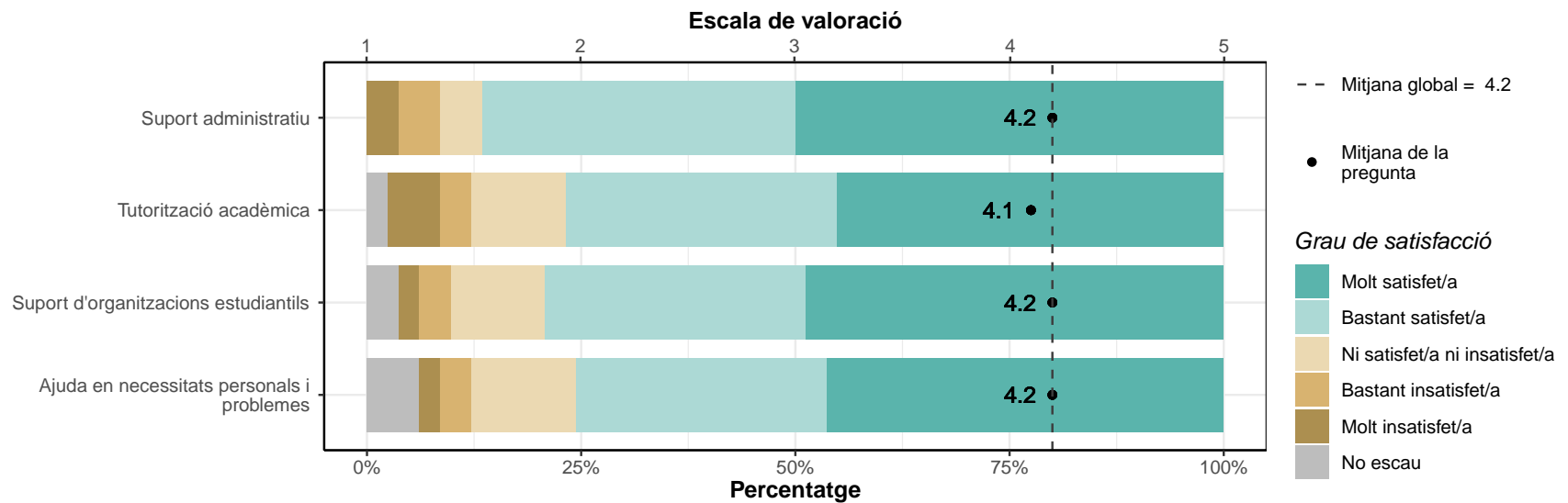
	Respostes	%
Publicat al lloc web de la institució d'acollida	60	73.17
Disponible en una llengua de gran difusió	42	51.22
Disponible a temps per poder preparar l'acord d'aprenentatge	45	54.88
Complet (amb tota la informació necessària per poder triar, incloent-hi l'idioma de les classes i el sistema de notes)	47	57.32
Basat en el sistema de crèdits ECTS	65	79.27
Actualitzat (durant la meua estada en la institució d'acollida no hi va haver canvis en els cursos que havia escollit)	27	32.93



9.4. Satisfacció amb el suport rebut a la institució d'acollida

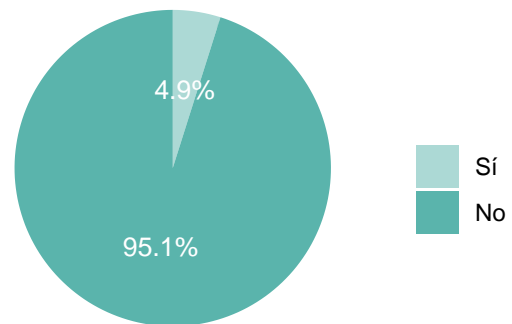
* Escala de valoració: d'1 (molt insatisfet/a) a 5 (molt satisfet/a)

	1		2		3		4		5		No escau		Mitjana	Desv. tipus
	Respostes	%	Respostes	%	Respostes	%	Respostes	%	Respostes	%	Respostes	%		
Suport administratiu	3	3.7	4	4.9	4	4.9	30	36.6	41	50	0	0	4.2	1.01
Tutorització acadèmica	5	6.1	3	3.7	9	11	26	31.7	37	45.1	2	2.4	4.1	1.14
Suport d'organitzacions estudiantils	2	2.4	3	3.7	9	11	25	30.5	40	48.8	3	3.7	4.2	0.98
Ajuda en necessitats personals i problemes	2	2.4	3	3.7	10	12.2	24	29.3	38	46.3	5	6.1	4.2	0.99
TOTAL	12	3.6	13	4	32	9.8	105	32	156	47.5	10	3	4.2	1.03



9.5. Vas necessitar un visat per fer aquesta mobilitat?

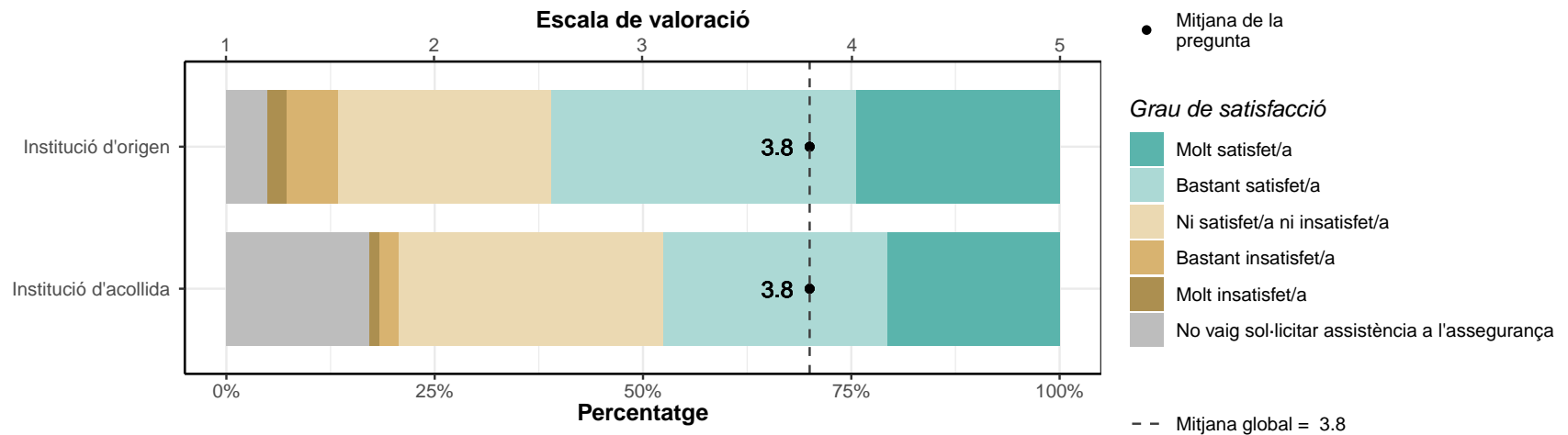
	Respostes	%
Sí	4	4.9
No	78	95.1
TOTAL	82	100.0



9.6. Satisfacció amb l'assistència de l'assegurança proporcionat de la ...

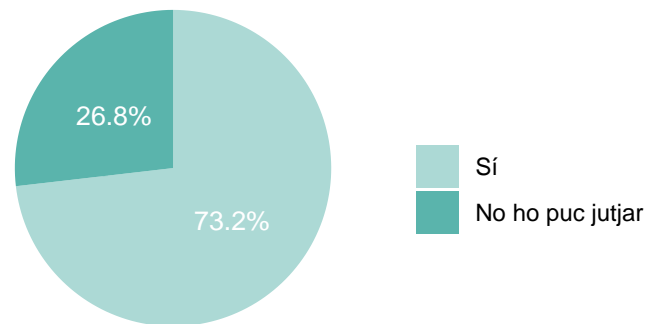
* Escala de valoració: d'1 (molt insatisfet/a) a 5 (molt satisfet/a)

	1		2		3		4		5		No vaig sol·licitar assistència a l'assegurança		Mitjana	Desv. tipus
	Respostes	%	Respostes	%	Respostes	%	Respostes	%	Respostes	%	Respostes	%		
Institució d'origen	2	2.4	5	6.1	21	25.6	30	36.6	20	24.4	4	4.9	3.8	0.99
Institució d'acollida	1	1.2	2	2.4	26	31.7	22	26.8	17	20.7	14	17.1	3.8	0.92
TOTAL	3	1.8	7	4.2	47	28.6	52	31.7	37	22.5	18	11	3.8	0.95



9.7. Vas rebre un tracte igualitari per part de la institució d'acollida durant la participació en el programa?

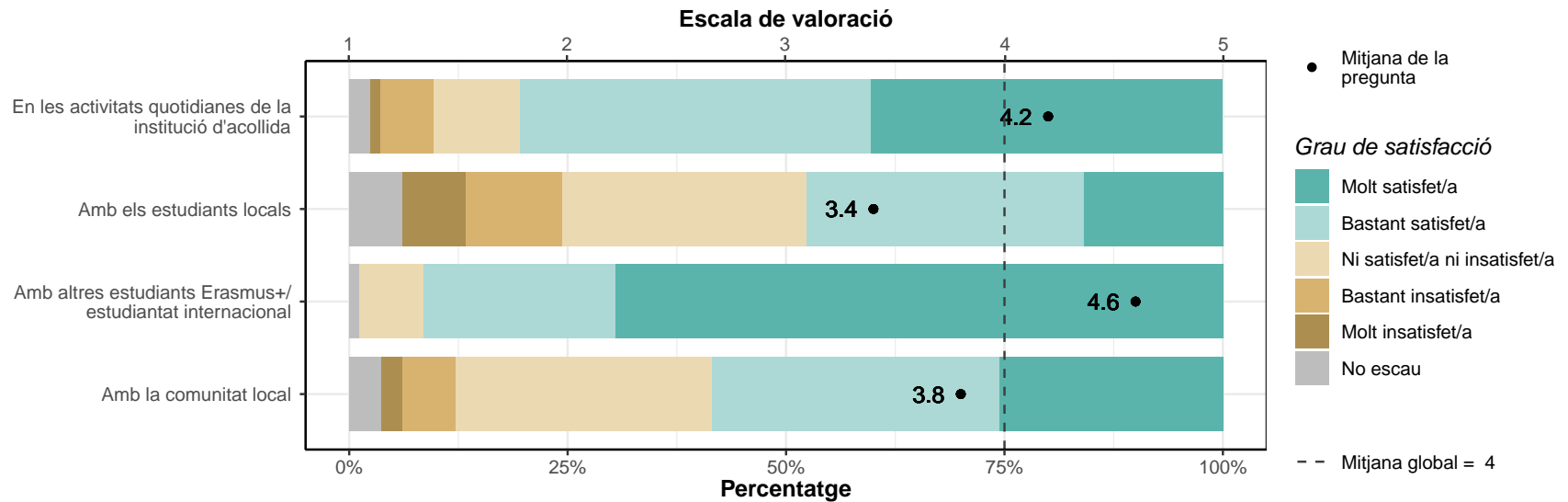
	Respostes	%
Sí	60	73.2
No ho puc jutjar	22	26.8
TOTAL	82	100.0



9.8. Satisfacció amb el grau d'integració a la institució d'acollida

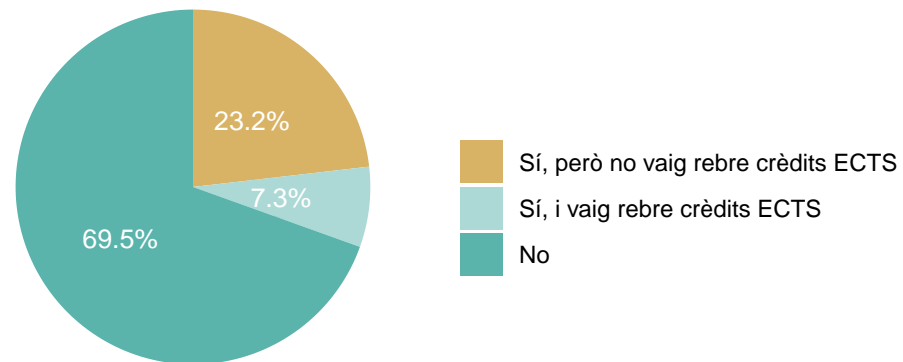
* Escala de valoració: d'1 (molt insatisfet/a) a 5 (molt satisfet/a)

	1		2		3		4		5		No escau		Mitjana	Dev. tipus
	Respostes	%	Respostes	%	Respostes	%	Respostes	%	Respostes	%	Respostes	%		
En les activitats quotidianes de la institució d'acollida	1	1.2	5	6.1	8	9.8	33	40.2	33	40.2	2	2.4	4.2	0.93
Amb els estudiants locals	6	7.3	9	11	23	28	26	31.7	13	15.9	5	6.1	3.4	1.14
Amb altres estudiants Erasmus+/estudiantat internacional	0	0	0	0	6	7.3	18	22	57	69.5	1	1.2	4.6	0.62
Amb la comunitat local	2	2.4	5	6.1	24	29.3	27	32.9	21	25.6	3	3.7	3.8	1
TOTAL	9	2.7	19	5.8	61	18.6	104	31.7	124	37.8	11	3.4	4	1.04



9.9. Vas participar en alguna activitat de voluntariat durant la mobilitat?

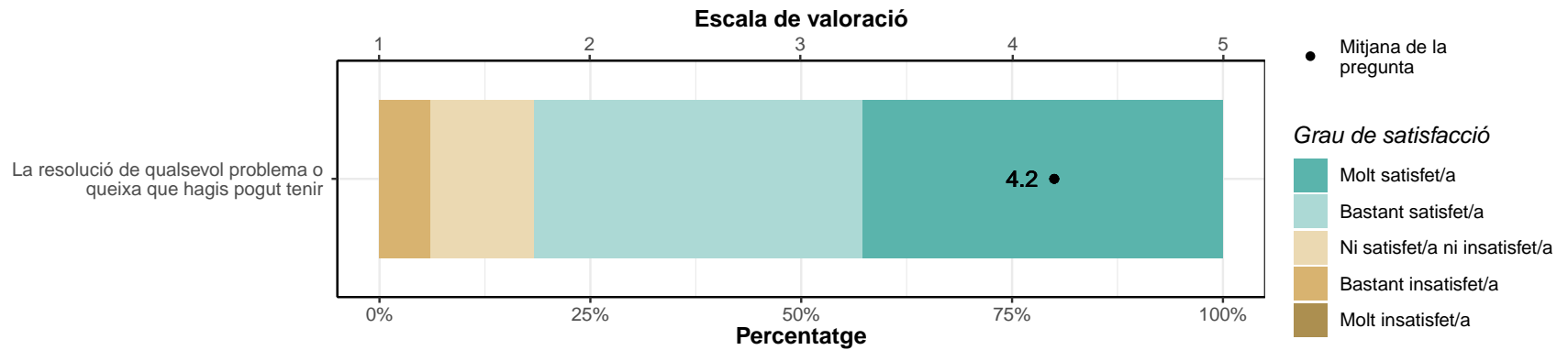
	Respostes	%
Sí, però no vaig rebre crèdits ECTS	19	23.2
Sí, i vaig rebre crèdits ECTS	6	7.3
No	57	69.5
TOTAL	82	100.0



9.10. Satisfacció amb la manera de procedir de la institució d'acollida en relació amb ...

* Escala de valoració: d'1 (molt insatisfet/a) a 5 (molt satisfet/a)

	1		2		3		4		5		Mitjana	Desv. tipus
	Respostes	%	Respostes	%	Respostes	%	Respostes	%	Respostes	%		
La resolució de qualsevol problema o queixa que hagi pogut tenir	0	0	5	6.1	10	12.2	32	39	35	42.7	4.2	0.88

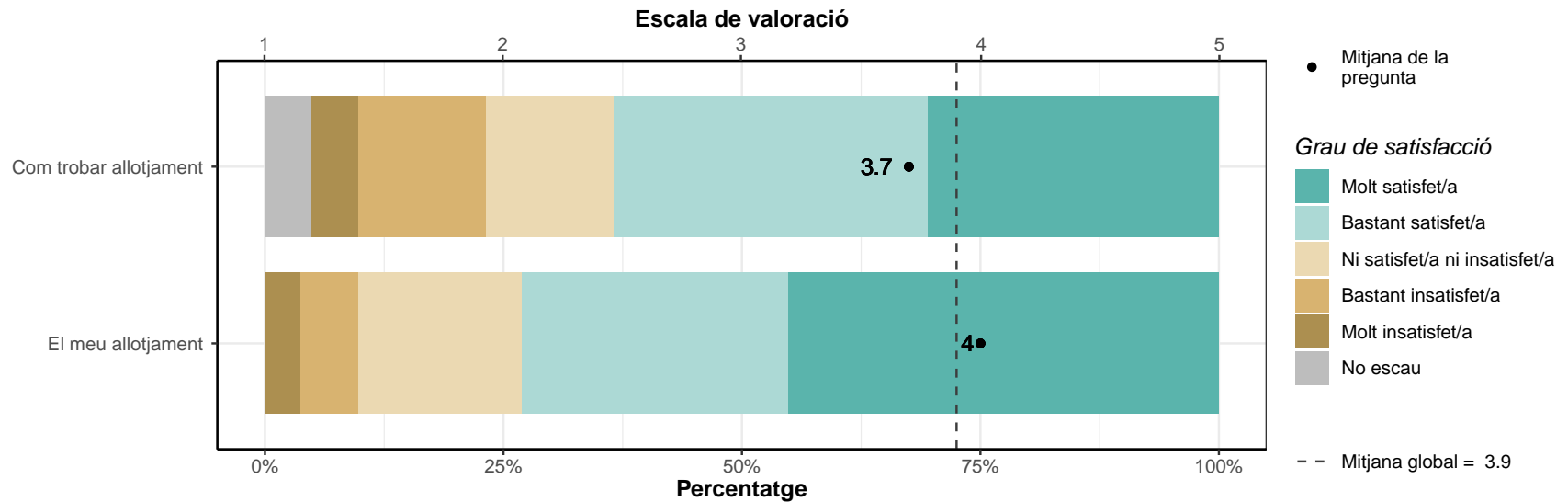


10. Allotjament i infraestructura

10.1. Satisfacció amb l'orientació de la institució d'acollida sobre ...

* Escala de valoració: d'1 (molt insatisfet/a) a 5 (molt satisfet/a)

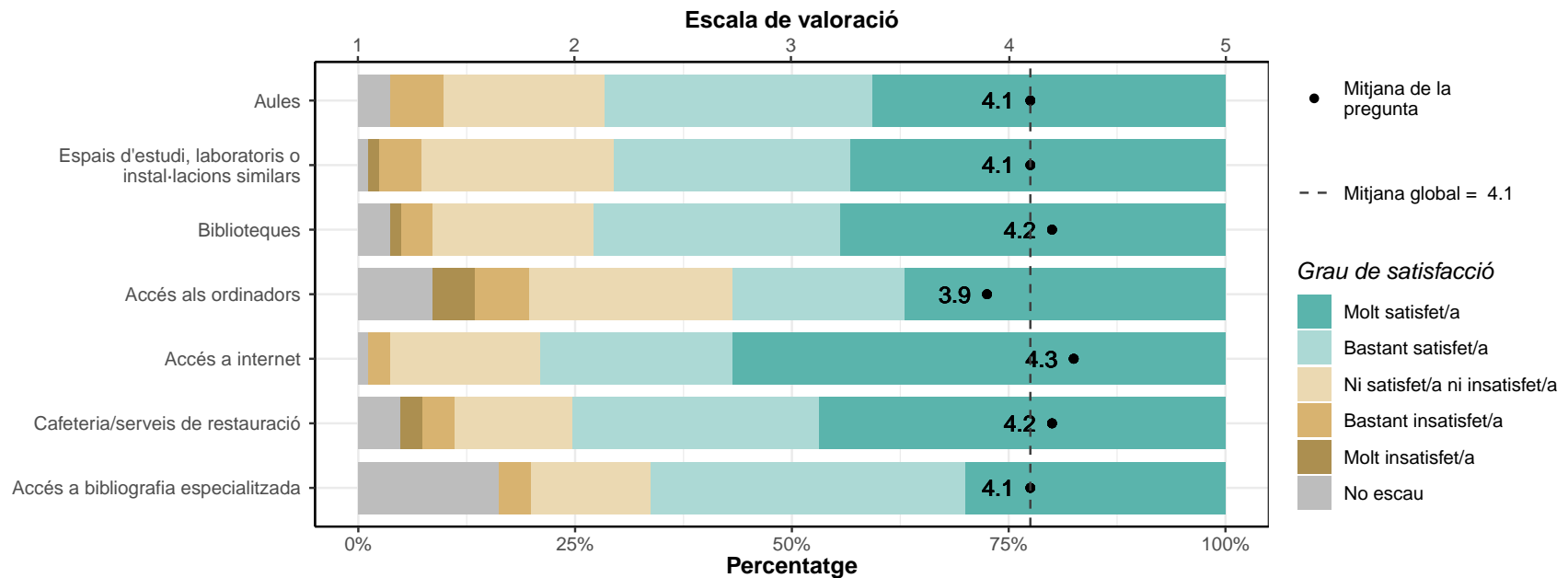
	1		2		3		4		5		No escau		Mitjana	Desv. tipus
	Respostes	%	Respostes	%	Respostes	%	Respostes	%	Respostes	%	Respostes	%		
Com trobar allotjament	4	4.9	11	13.4	11	13.4	27	32.9	25	30.5	4	4.9	3.7	1.2
El meu allotjament	3	3.7	5	6.1	14	17.1	23	28	37	45.1	0	0	4	1.1
TOTAL	7	4.3	16	9.8	25	15.2	50	30.4	62	37.8	4	2.5	3.9	1.16



10.2. Satisfacció amb les instal·lacions per als estudiants de la institució d'acollida

* 1 Escala de valoració: d'1 (molt insatisfet/a) a 5 (molt satisfet/a)

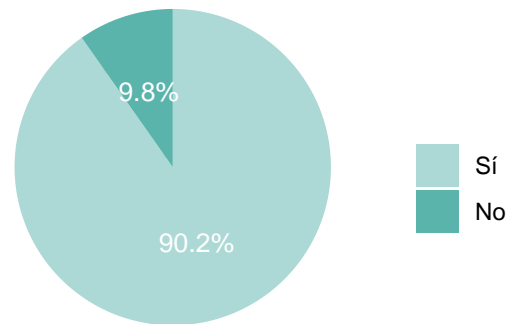
	1		2		3		4		5		No escau		Mitjana	Dev. tipus
	Respostes	%	Respostes	%	Respostes	%	Respostes	%	Respostes	%	Respostes	%		
Aules	0	0	5	6.2	15	18.5	25	30.9	33	40.7	3	3.7	4.1	0.93
Espais d'estudi, laboratoris o instal·lacions similars	1	1.2	4	4.9	18	22.2	22	27.2	35	43.2	1	1.2	4.1	0.99
Biblioteques	1	1.2	3	3.7	15	18.5	23	28.4	36	44.4	3	3.7	4.2	0.95
Accés als ordinadors	4	4.9	5	6.2	19	23.5	16	19.8	30	37	7	8.6	3.9	1.19
Accés a internet	0	0	2	2.5	14	17.3	18	22.2	46	56.8	1	1.2	4.3	0.86
Cafeteria/serveis de restauració	2	2.5	3	3.7	11	13.6	23	28.4	38	46.9	4	4.9	4.2	1
Accés a bibliografia especialitzada	0	0	3	3.8	11	13.8	29	36.2	24	30	13	16.2	4.1	0.84
TOTAL	8	1.4	25	4.4	103	18.2	156	27.6	242	42.7	32	5.6	4.1	0.98



11. Costos

11.1. Vas rebre una beca Erasmus + de fons de la UE?

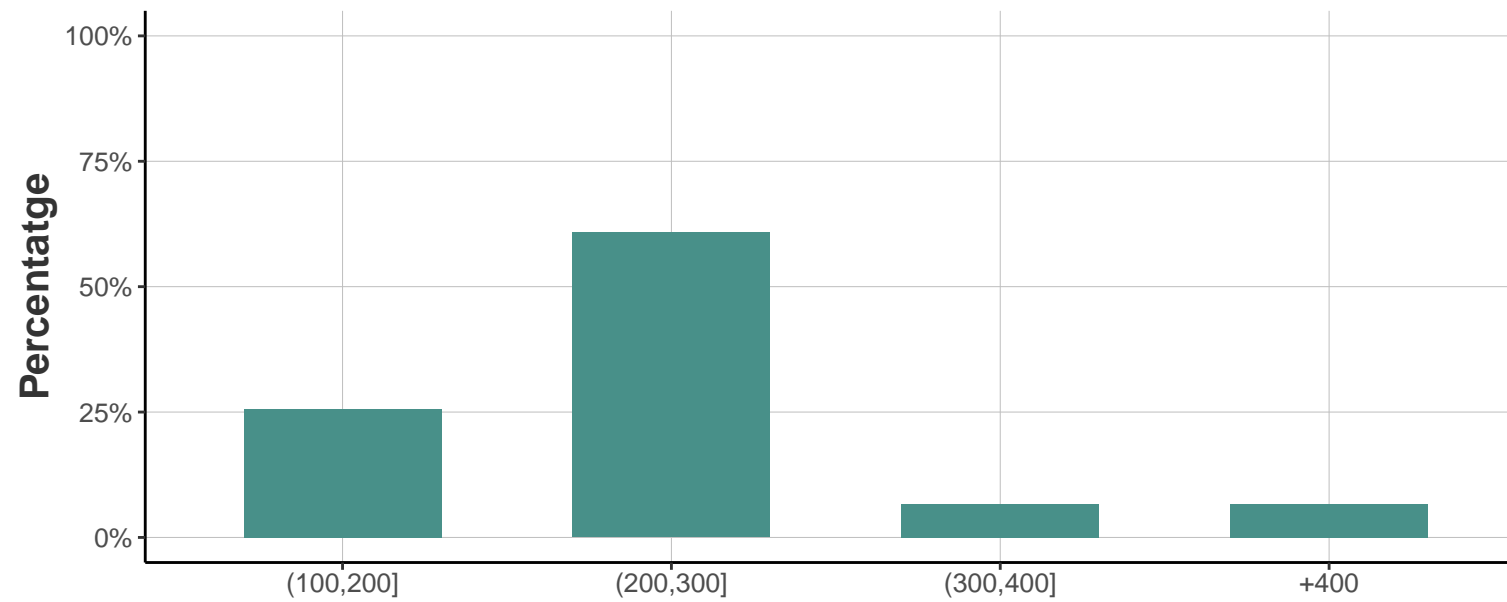
	Respostes	%
Sí	74	90.2
No	8	9.8
TOTAL	82	100.0



11.2. Quantitat mensual rebuda de la beca Erasmus+

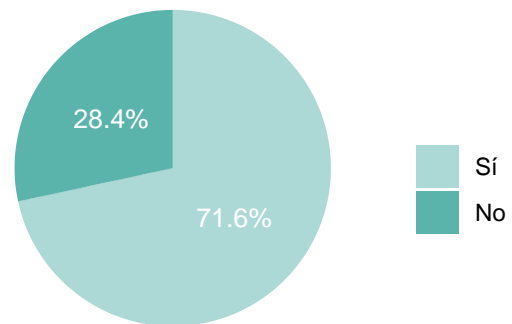
* Només si has respost "Sí" a la pregunta anterior

Import [€]	Respostes	%
(100,200]	19	25.7
(200,300]	45	60.8
(300,400]	5	6.8
+400	5	6.8



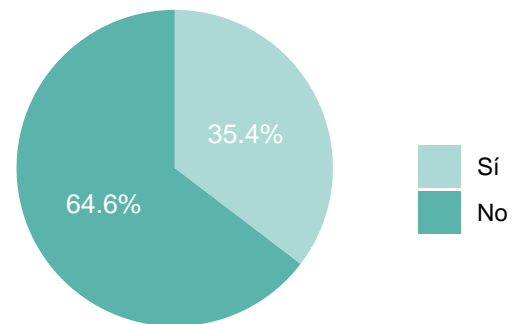
11.3. Vas rebre els pagaments en el termini acordat?

	Respostes	%
Sí	53	71.6
No	21	28.4
TOTAL	74	100.0



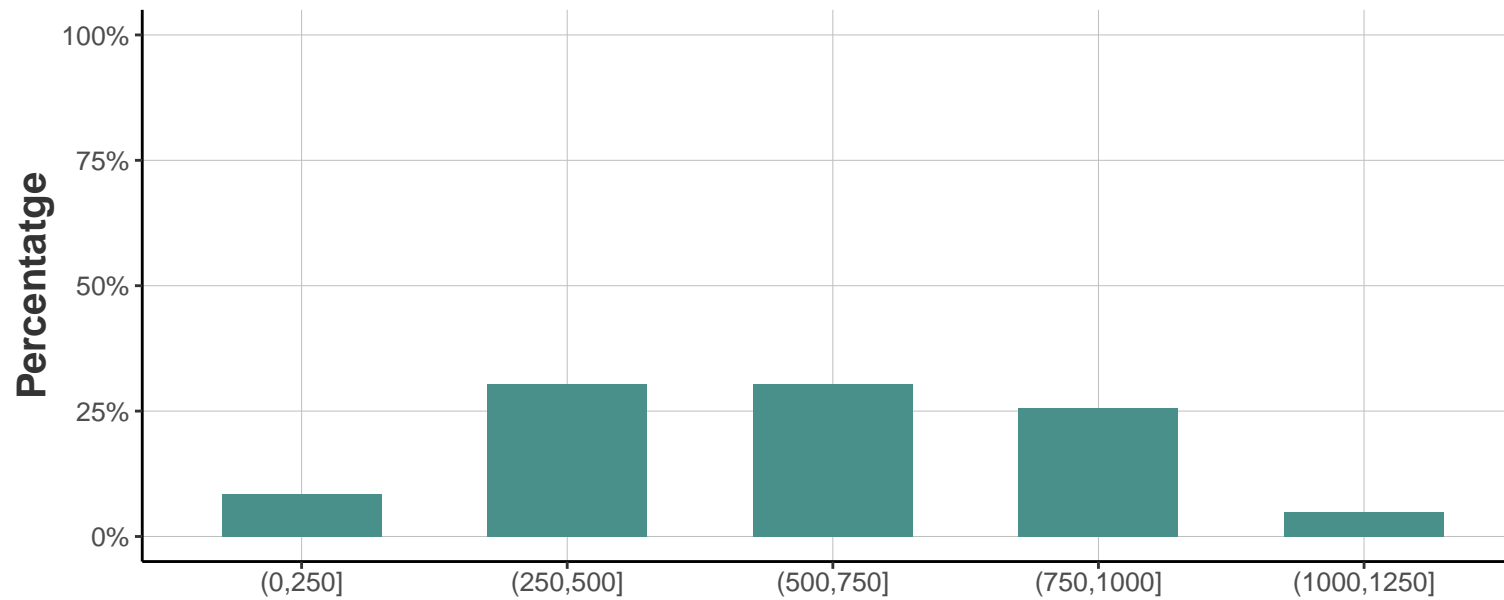
11.4. Vas tenir altres fonts de finançament?

	Respostes	%
Sí	29	35.4
No	53	64.6
TOTAL	82	100.0



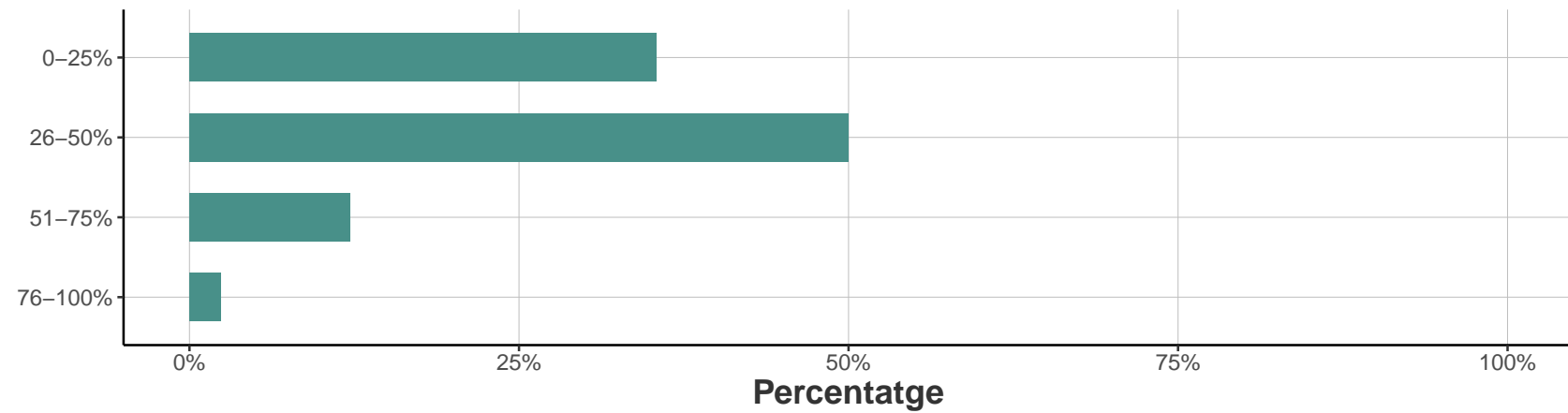
11.5. Cost mitjà (allotjament i manteniment) mensual durant l'estada:

Import [€]	Respostes	%
(0,250]	7	8.5
(250,500]	25	30.5
(500,750]	25	30.5
(750,1000]	21	25.6
(1000,1250]	4	4.9



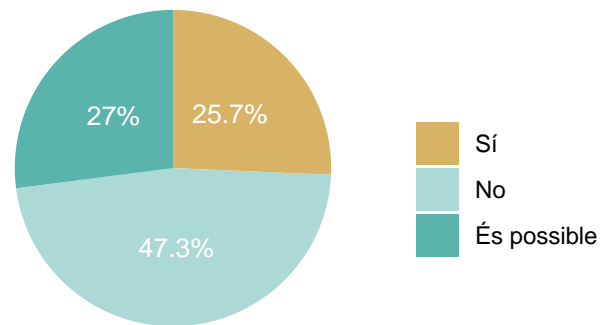
11.6. Percentatge de les despeses totals relacionades amb la mobilitat que va cobrir la beca Erasmus+

	Respostes	%
0-25%	29	35.37
26-50%	41	50
51-75%	10	12.2
76-100%	2	2.44



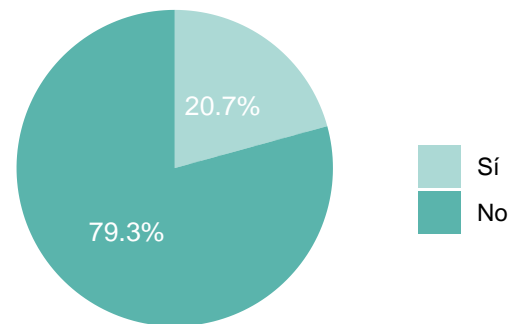
11.7. Hauries participat en el programa Erasmus+ si no haguessis tingut la beca Erasmus+?

	Respostes	%
Sí	19	25.7
No	35	47.3
És possible	20	27.0
TOTAL	74	100.0



11.8. Vas haver de pagar alguna taxa a la institució d'acollida?

	Respostes	%
Sí	17	20.7
No	65	79.3
TOTAL	82	100.0



11.9. Quant vas haver de pagar aproximadament pel viatge d'anada i de tornada?

Import [€]	Respostes	%
(0,100]	34	43.0
(100,200]	29	36.7
(200,300]	10	12.7
(300,400]	0	0.0
(400,500]	3	3.8
(500,600]	0	0.0
+600	3	3.8

