UNIVERSITAT POLITÈCNICA DE CATALUNYA
BARCELONATECH
Gabinet de Planificació, Avaluació i Qualitat

Informe de resultats
Enquesta de satisfacció als graduats/ades
en el Curs 2018-2019

Gabinet de Planificació, Avaluació i Qualitat (GPAQ)

ESCOLA TÈCNICA SUPERIOR D'ENGINYERIA INDUSTRIAL DE BARCELONA (ETSEIB)

Març de 2020

Índex

0. Fitxa Tècnica **2**

1. Indica el motiu principal pel qual vas escollir la titulació **3**

2. Has compaginat els estudis amb una feina? **4**

3. Valoració global de la titulació **5**
3.1. Titulació i pla d'estudis 5
3.2. Professorat i tutories 8
3.3. Intranet i sistema d'avaluació 11
3.4. Pràctiques externes, mobilitat i TFG 13
3.5. Serveis universitaris 16
3.6. Competències 21

4. Satisfacció general **24**
4.1. Estic satisfet/a amb la titulació 24
4.2. Si tornés a començar, triaria la mateixa titulació? 25
4.3. Si tornés a començar, triaria el mateix centre? 26

0. Fitxa Tècnica

OBJECITU: L'objectiu d'aquesta enquesta és recollir informació sobre la satisfacció dels graduats/ades envers els estudis un cop finalitzats, essent aquesta una visió global necessària per a la millora del programa formatiu. AQU Catalunya ha liderat l'elaboració d'un model d'enquesta comú a totes les universitats catalanes i que permetrà la comparabilitat entre elles.

REALITZACIÓ DE L'ENQUESTA: AQU Catalunya

INICI TREBALL DE CAMP: Desembre 2019

FINAL TREBALL DE CAMP: Gener 2020

POBLACIÓ: Estudiantat graduat al curs 2018/19

CENTRE: ETSEIB

Característiques metodològiques	
Instrument	Enquesta
Població total	313
Percentatge de participació	40.6%
Format	Digital
Periodicitat	Anual
Error mostral	6.7%

TAULA DE PARTICIPACIÓ:

Estudi	Dones	%	Homes	%	Respostes	%	Població Total	Error Mostral
Enginyeria En Tecnologies Industrials	32	25.2	95	74.8	127	40.6	313	6.7%
TOTAL	32	25.2	95	74.8	127	40.6	313	6.7%

1. Indica el motiu principal pel qual vas escollir la titulació

	Era la que m'agradava		Bona sortida laboral		Nota de tall		Altres	
	n	%	n	%	n	%	n	%
Enginyeria En Tecnologies Industrials	48	37.8	67	52.8	2	1.6	10	7.9
TOTAL	48	37.8	67	52.8	2	1.6	10	7.9

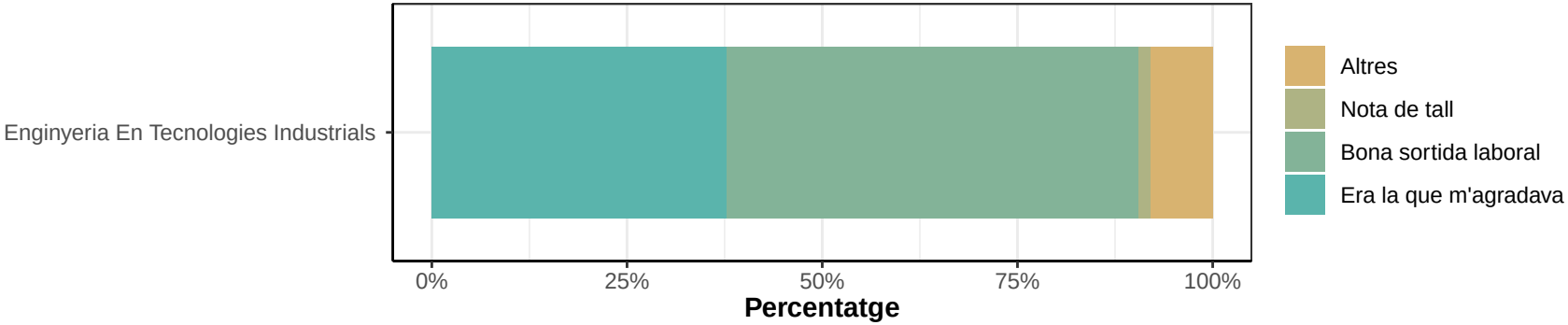

2. Has compaginat els estudis amb una feina?

	Sí		No	
	n	%	n	%
Enginyeria En Tecnologies Industrials	60	47.2	67	52.8
TOTAL	60	47.2	67	52.8

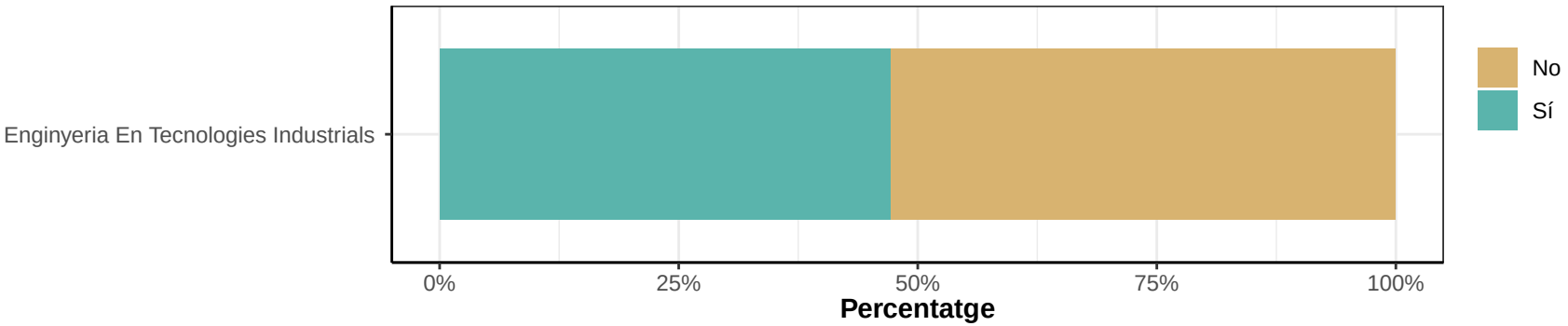

3. Valoració global de la titulació

3.1. Titulació i pla d'estudis

L'estructura del pla d'estudis ha permès una progressió adequada del meu aprenentatge

* *Escala de valoració: d'1 (molt en desacord) a 5 (molt d'acord), NS/NC (No sap/No contesta), No aplica*

* *n: Nombre de respostes*

	1		2		3		4		5		NS/NC		No aplica			
	n	%	n	%	n	%	n	%	n	%	n	%	n	%	Mitjana	Desv. Tipus
Enginyeria En Tecnologies Industrials	5	3.9	29	22.8	21	16.5	60	47.2	11	8.7	0	0	1	0.8	3.3	1.05
TOTAL	5	3.9	29	22.8	21	16.5	60	47.2	11	8.7	0	0	1	0.8	3.3	1.05

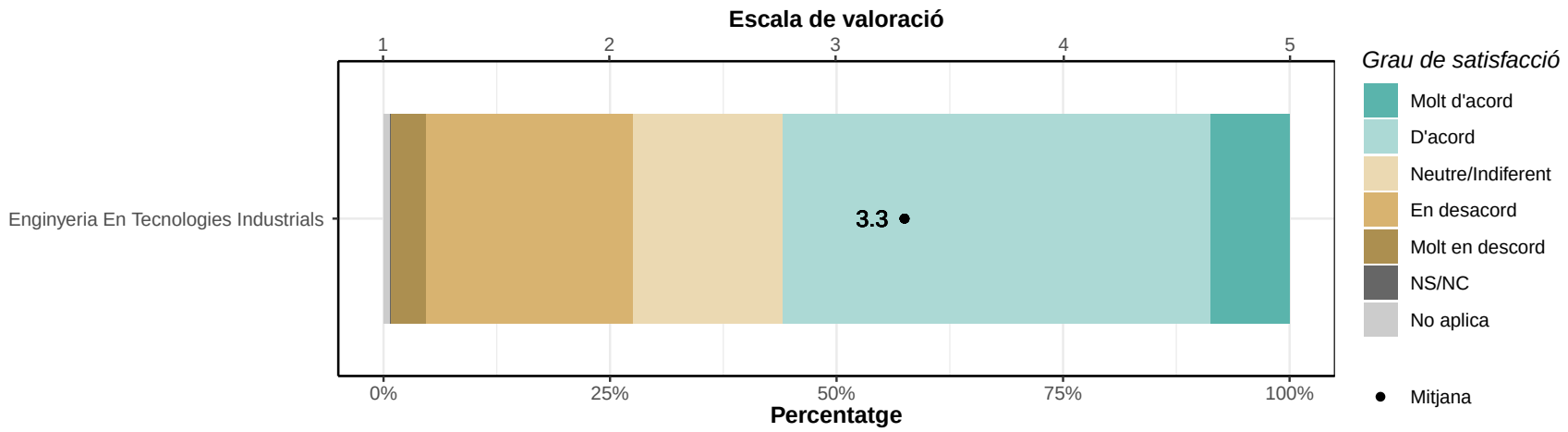

Hi ha hagut una bona coordinació en els continguts de les assignatures per evitar solapaments

	1		2		3		4		5		NS/NC		No aplica			
	n	%	n	%	n	%	n	%	n	%	n	%	n	%	Mitjana	Desv. Tipus
Enginyeria En Tecnologies Industrials	6	4.7	33	26	22	17.3	51	40.2	15	11.8	0	0	0	0	3.3	1.12
TOTAL	6	4.7	33	26	22	17.3	51	40.2	15	11.8	0	0	0	0	3.3	1.12

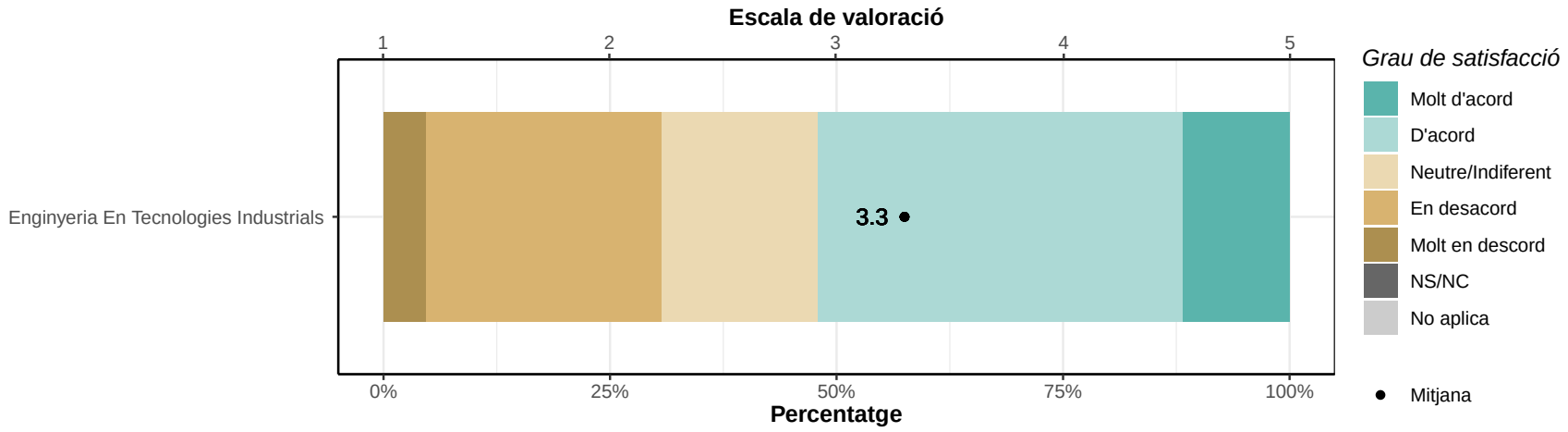

El volum de treball exigit ha estat coherent amb el nombre de crèdits de les assignatures

	1		2		3		4		5		NS/NC		No aplica			
	n	%	n	%	n	%	n	%	n	%	n	%	n	%	Mitjana	Desv. Tipus
Enginyeria En Tecnologies Industrials	32	25.2	47	37	15	11.8	27	21.3	6	4.7	0	0	0	0	2.4	1.21
TOTAL	32	25.2	47	37	15	11.8	27	21.3	6	4.7	0	0	0	0	2.4	1.21

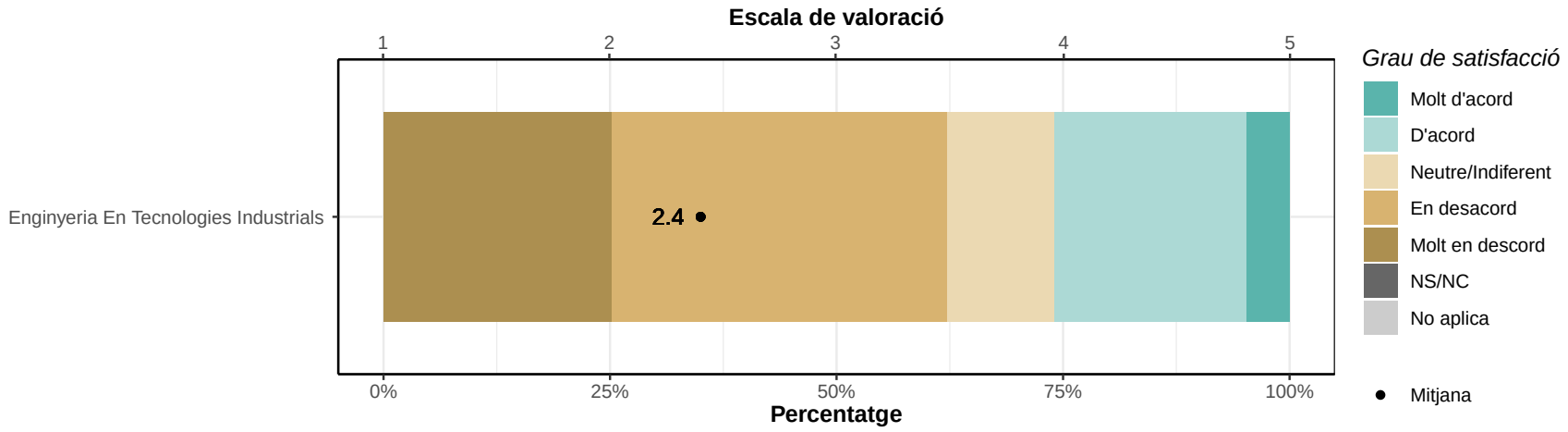

3.2. Professorat i tutories

Estic satisfet/a amb el professorat

	1		2		3		4		5		NS/NC		No aplica			
	n	%	n	%	n	%	n	%	n	%	n	%	n	%	Mitjana	Desv. Tipus
Enginyeria En Tecnologies Industrials	28	22	42	33.1	33	26	21	16.5	3	2.4	0	0	0	0	2.4	1.08
TOTAL	28	22	42	33.1	33	26	21	16.5	3	2.4	0	0	0	0	2.4	1.08

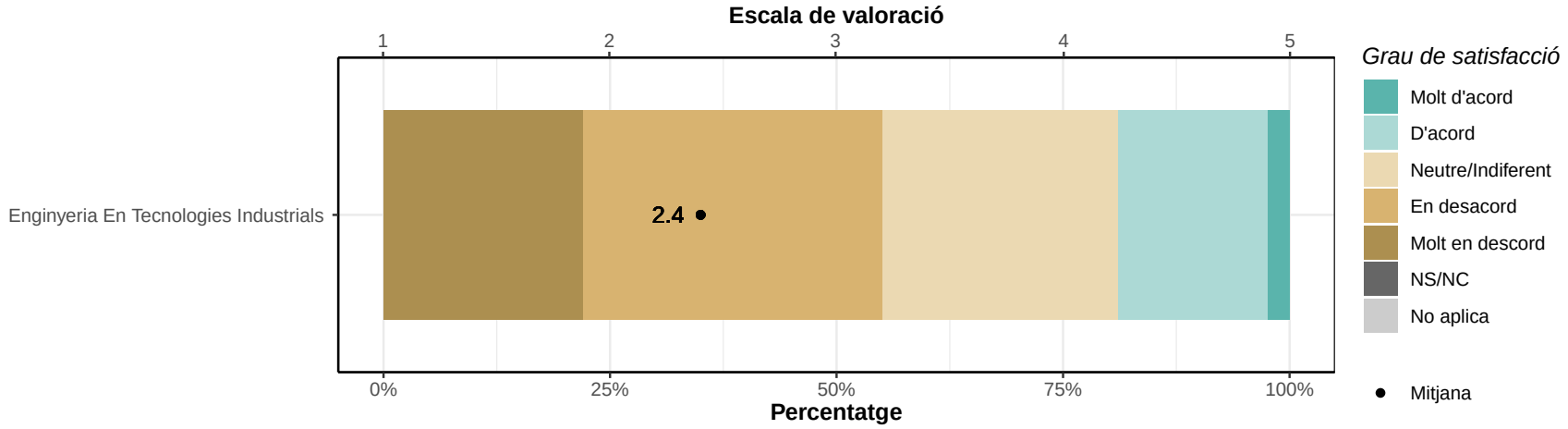

La metodologia docent emprada pel professorat ha afavorit el meu aprenentatge

	1		2		3		4		5		NS/NC		No aplica			
	n	%	n	%	n	%	n	%	n	%	n	%	n	%	Mitjana	Desv. Tipus
Enginyeria En Tecnologies Industrials	33	26	37	29.1	39	30.7	17	13.4	1	0.8	0	0	0	0	2.3	1.03
TOTAL	33	26	37	29.1	39	30.7	17	13.4	1	0.8	0	0	0	0	2.3	1.03

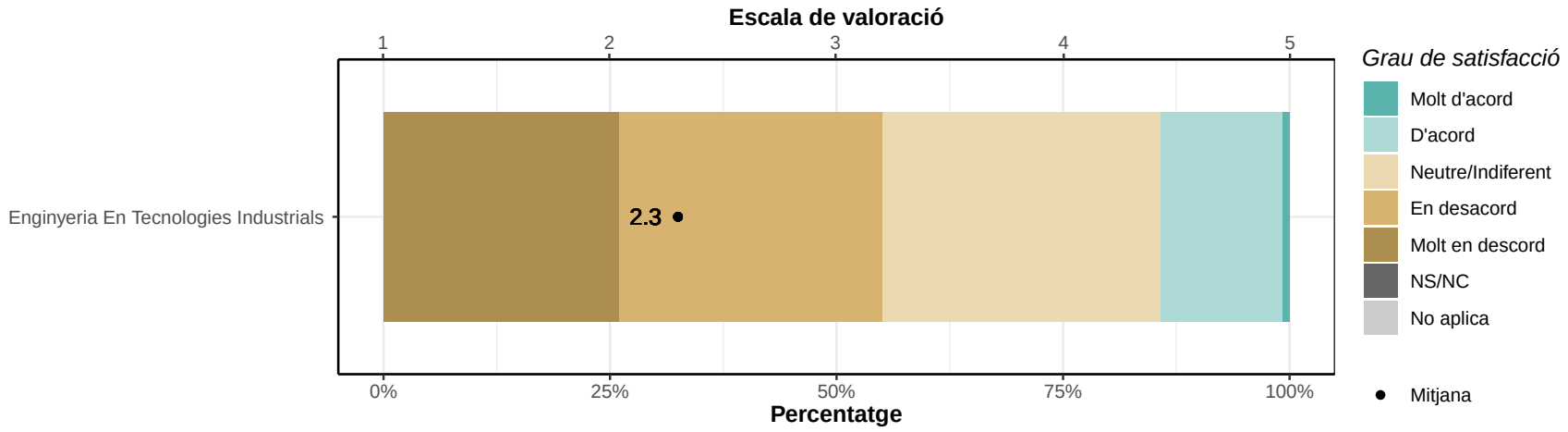

La tutorització ha estat útil i ha contribuït a millorar el meu aprenentatge

	1		2		3		4		5		NS/NC		No aplica			
	n	%	n	%	n	%	n	%	n	%	n	%	n	%	Mitjana	Desv. Tipus
Enginyeria En Tecnologies Industrials	61	48	17	13.4	19	15	12	9.4	3	2.4	3	2.4	12	9.4	1.9	1.18
TOTAL	61	48	17	13.4	19	15	12	9.4	3	2.4	3	2.4	12	9.4	1.9	1.18

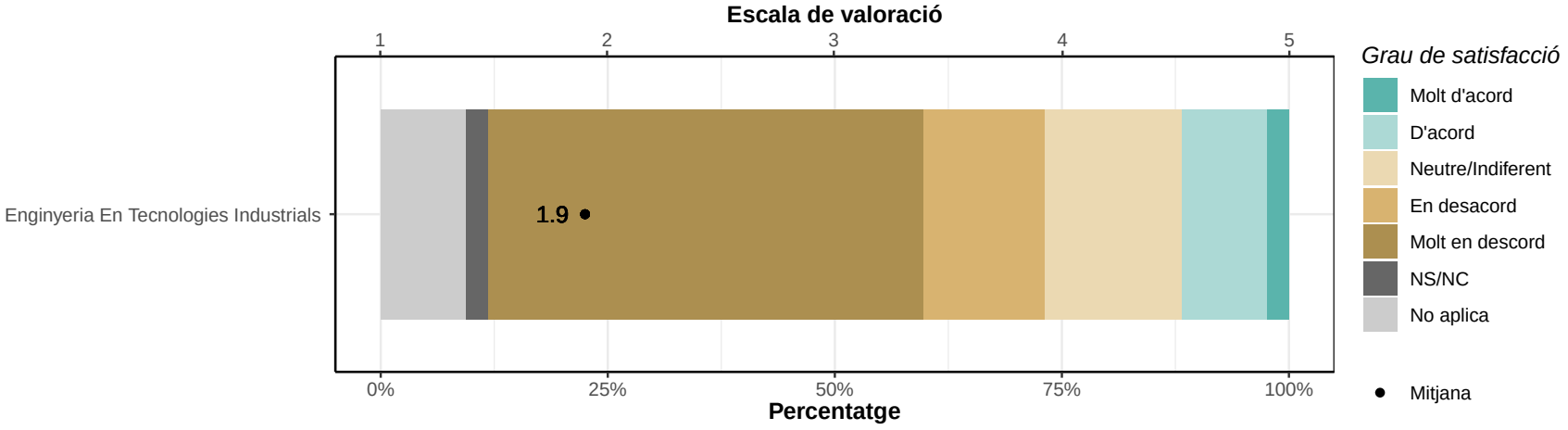

3.3. Intranet i sistema d'avaluació

L'ús del campus virtual ha facilitat el meu aprenentatge

	1		2		3		4		5		NS/NC		No aplica			
	n	%	n	%	n	%	n	%	n	%	n	%	n	%	Mitjana	Desv. Tipus
Enginyeria En Tecnologies Industrials	2	1.6	5	3.9	19	15	69	54.3	32	25.2	0	0	0	0	4	0.84
TOTAL	2	1.6	5	3.9	19	15	69	54.3	32	25.2	0	0	0	0	4	0.84

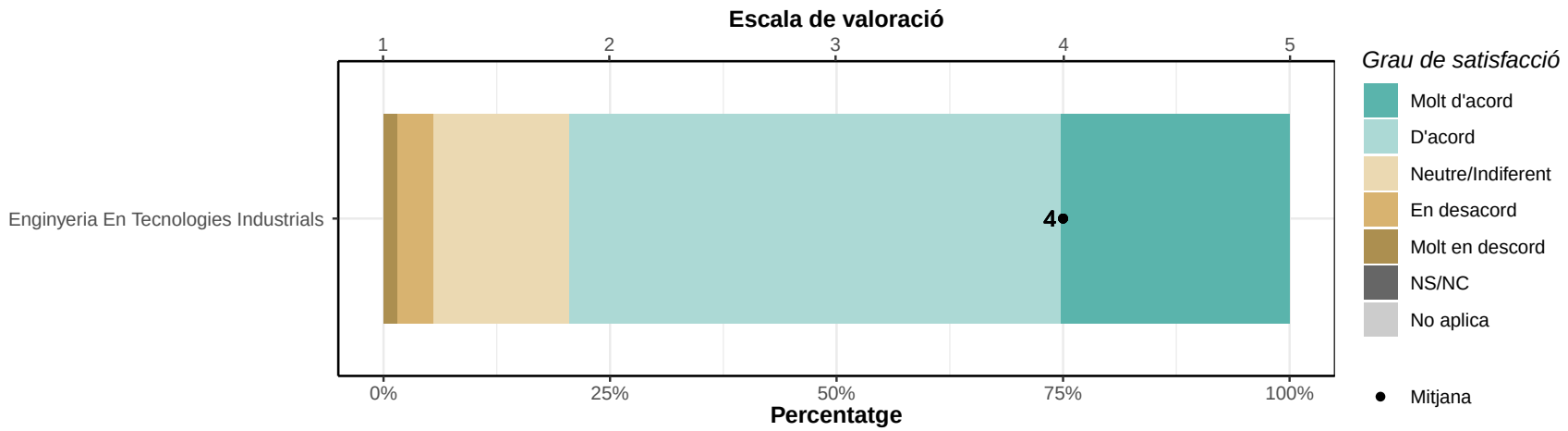

Els sistemes d'avaluació han permès reflectir adequadament el meu aprenentatge

	1		2		3		4		5		NS/NC		No aplica			
	n	%	n	%	n	%	n	%	n	%	n	%	n	%	Mitjana	Desv. Tipus
Enginyeria En Tecnologies Industrials	35	27.6	52	40.9	17	13.4	21	16.5	1	0.8	1	0.8	0	0	2.2	1.06
TOTAL	35	27.6	52	40.9	17	13.4	21	16.5	1	0.8	1	0.8	0	0	2.2	1.06

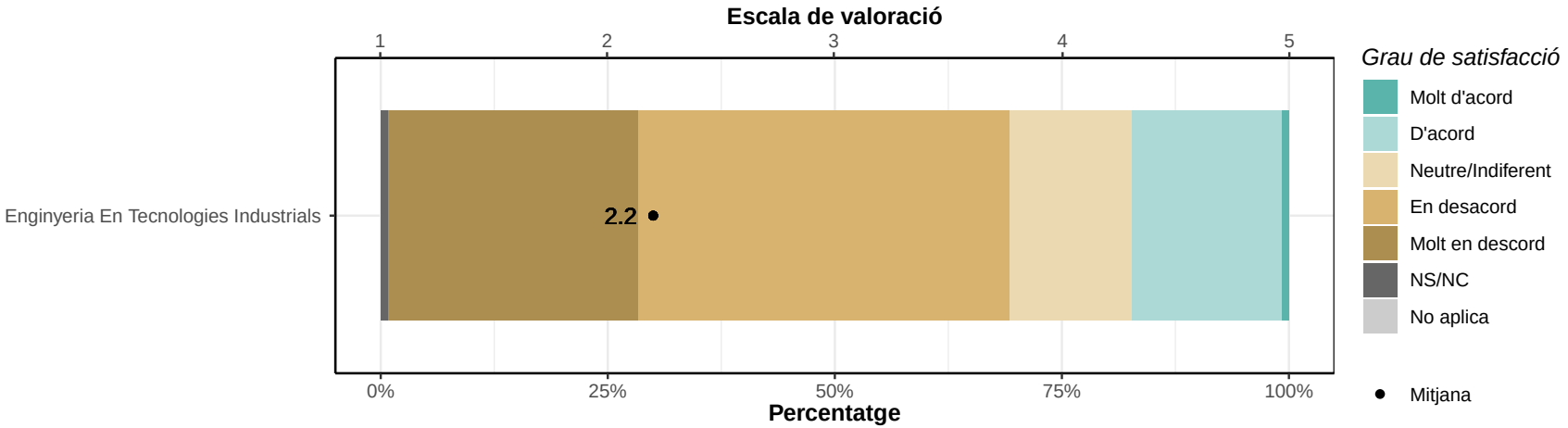

3.4. Pràctiques externes, mobilitat i TFG

Les pràctiques externes m'han permès aplicar els coneixements adquirits durant la titulació

	1		2		3		4		5		NS/NC		No aplica			
	n	%	n	%	n	%	n	%	n	%	n	%	n	%	Mitjana	Desv. Tipus
Enginyeria En Tecnologies Industrials	12	9.4	26	20.5	26	20.5	29	22.8	17	13.4	1	0.8	16	12.6	3.1	1.25
TOTAL	12	9.4	26	20.5	26	20.5	29	22.8	17	13.4	1	0.8	16	12.6	3.1	1.25

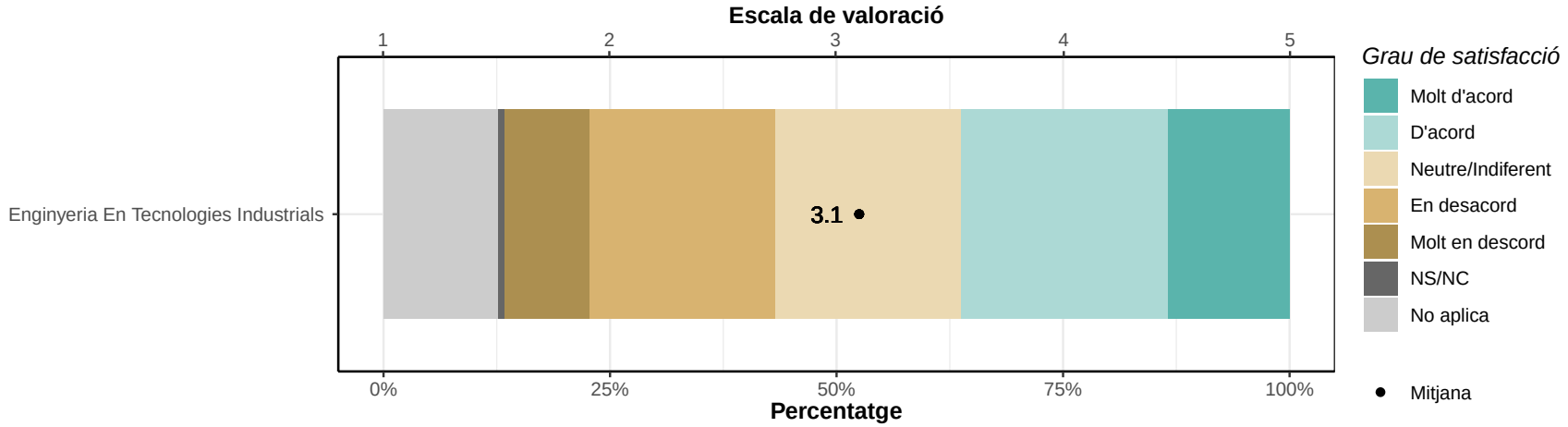

Les accions de mobilitat que he realitzat han estat rellevants per al meu aprenentatge

	1		2		3		4		5		NS/NC		No aplica			
	n	%	n	%	n	%	n	%	n	%	n	%	n	%	Mitjana	Desv. Tipus
Enginyeria En Tecnologies Industrials	5	3.9	1	0.8	10	7.9	16	12.6	30	23.6	6	4.7	59	46.5	4	1.21
TOTAL	5	3.9	1	0.8	10	7.9	16	12.6	30	23.6	6	4.7	59	46.5	4	1.21

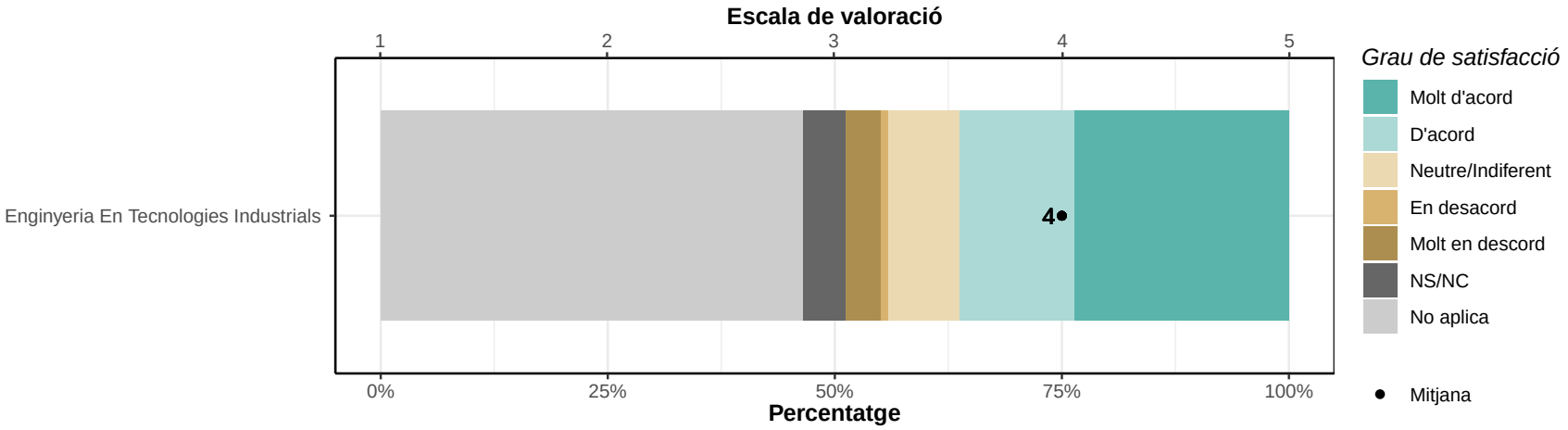

El treball de fi de grau/final m'ha estat útil per consolidar les competències de la titulació

	1		2		3		4		5		NS/NC		No aplica			
	n	%	n	%	n	%	n	%	n	%	n	%	n	%	Mitjana	Desv. Tipus
Enginyeria En Tecnologies Industrials	5	3.9	19	15	25	19.7	53	41.7	22	17.3	0	0	3	2.4	3.5	1.08
TOTAL	5	3.9	19	15	25	19.7	53	41.7	22	17.3	0	0	3	2.4	3.5	1.08

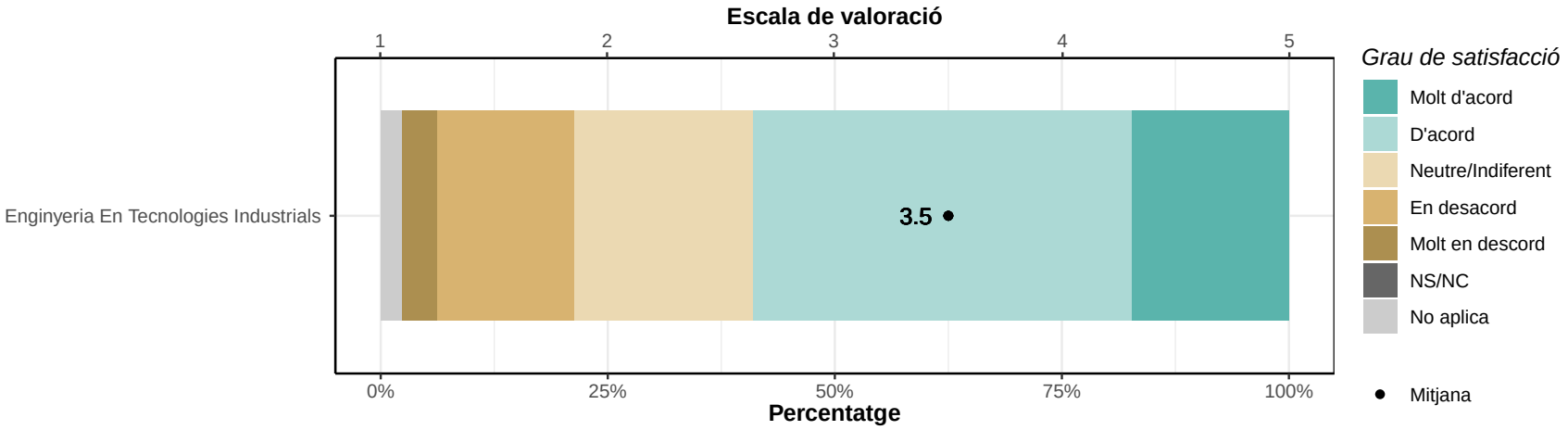

3.5. Serveis universitaris

Les instal · lacions han estat adequades per afavorir el meu aprenentatge

	1		2		3		4		5		NS/NC		No aplica			
	n	%	n	%	n	%	n	%	n	%	n	%	n	%	Mitjana	Desv. Tipus
Enginyeria En Tecnologies Industrials	25	19.7	31	24.4	31	24.4	34	26.8	6	4.7	0	0	0	0	2.7	1.19
TOTAL	25	19.7	31	24.4	31	24.4	34	26.8	6	4.7	0	0	0	0	2.7	1.19

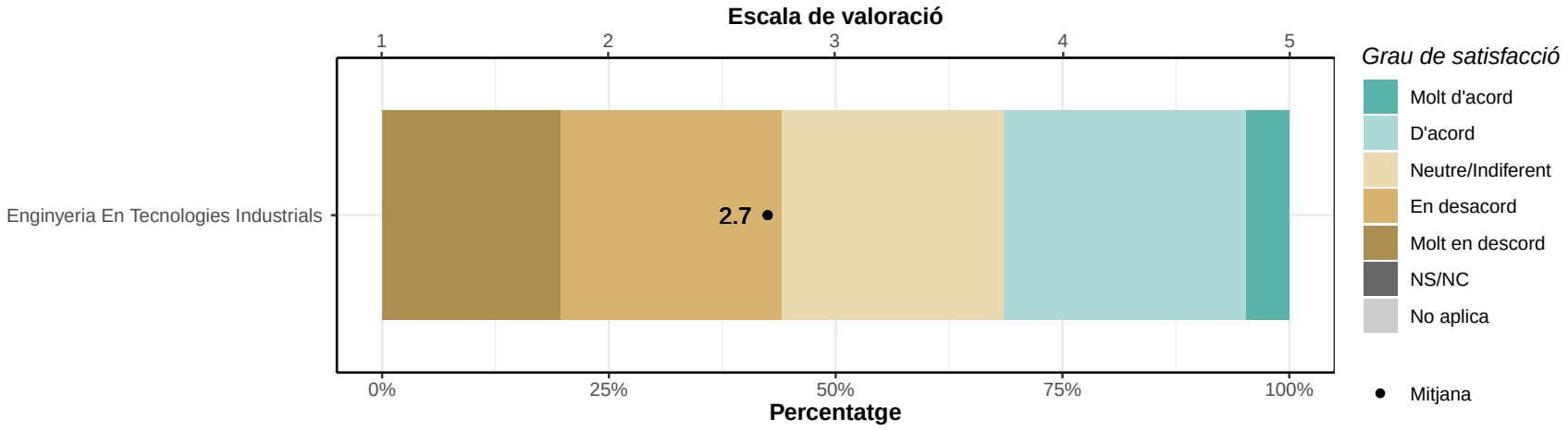

Els recursos facilitats pel serveis de biblioteca i de suport a la docència han respost a les meves necessitats

	1		2		3		4		5		NS/NC		No aplica			
	n	%	n	%	n	%	n	%	n	%	n	%	n	%	Mitjana	Desv. Tipus
Enginyeria En Tecnologies Industrials	5	3.9	6	4.7	29	22.8	59	46.5	23	18.1	5	3.9	0	0	3.7	0.96
TOTAL	5	3.9	6	4.7	29	22.8	59	46.5	23	18.1	5	3.9	0	0	3.7	0.96

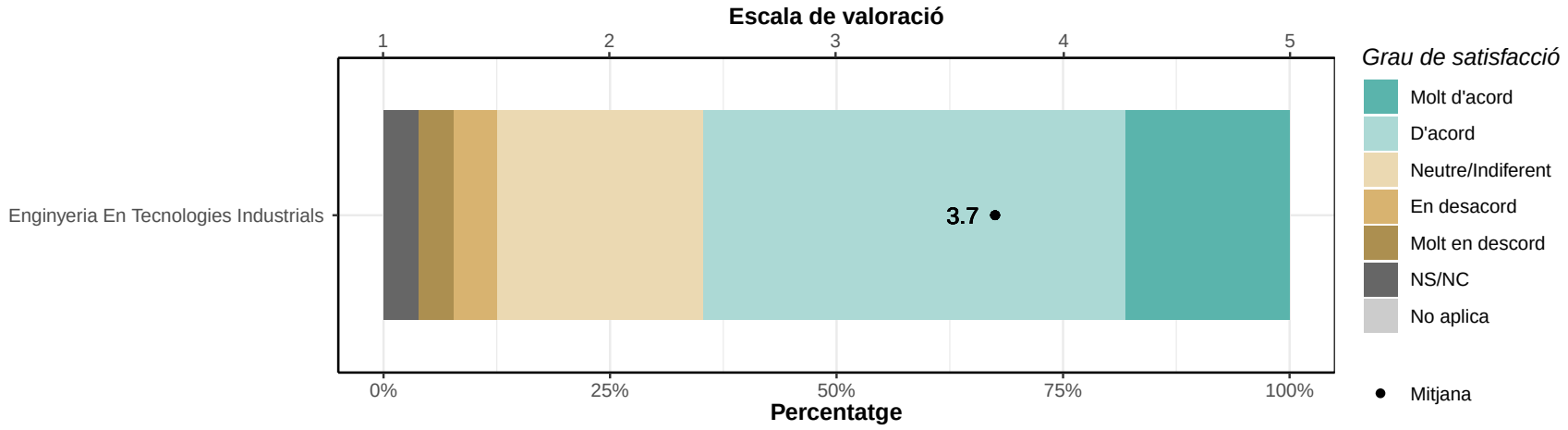

Els serveis de suport a l'estudiant m'han ofert un bon assessorament i atenció

	1		2		3		4		5		NS/NC		No aplica			
	n	%	n	%	n	%	n	%	n	%	n	%	n	%	Mitjana	Desv. Tipus
Enginyeria En Tecnologies Industrials	22	17.3	40	31.5	21	16.5	39	30.7	3	2.4	1	0.8	1	0.8	2.7	1.16
TOTAL	22	17.3	40	31.5	21	16.5	39	30.7	3	2.4	1	0.8	1	0.8	2.7	1.16

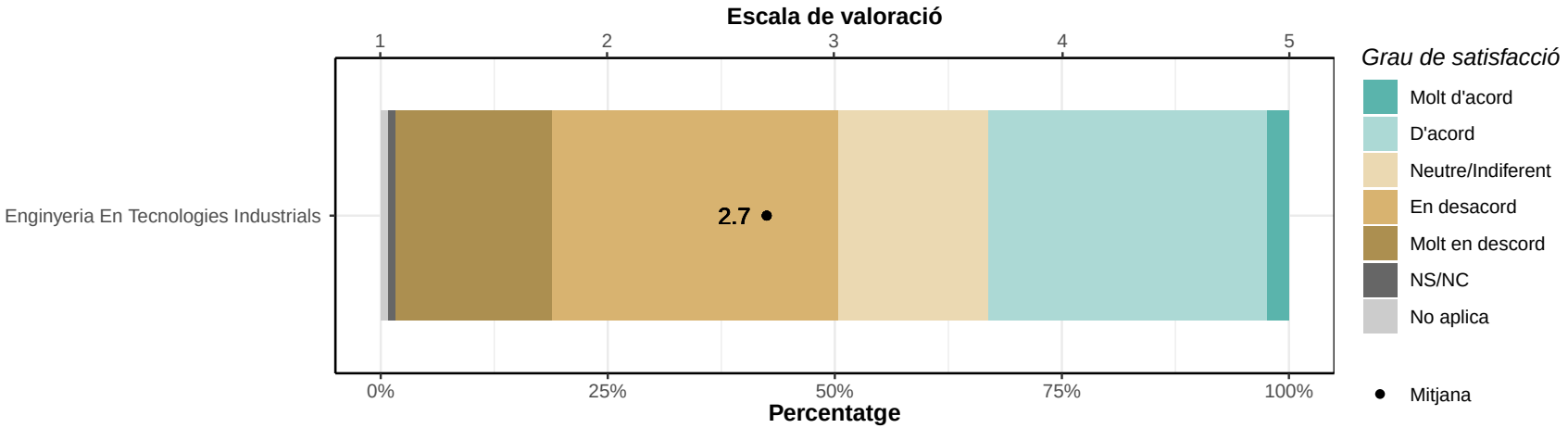

He rebut resposta adequada de les meves queixes i suggeriments

	1		2		3		4		5		NS/NC		No aplica			
	n	%	n	%	n	%	n	%	n	%	n	%	n	%	Mitjana	Desv. Tipus
Enginyeria En Tecnologies Industrials	24	18.9	22	17.3	33	26	31	24.4	5	3.9	6	4.7	6	4.7	2.7	1.19
TOTAL	24	18.9	22	17.3	33	26	31	24.4	5	3.9	6	4.7	6	4.7	2.7	1.19

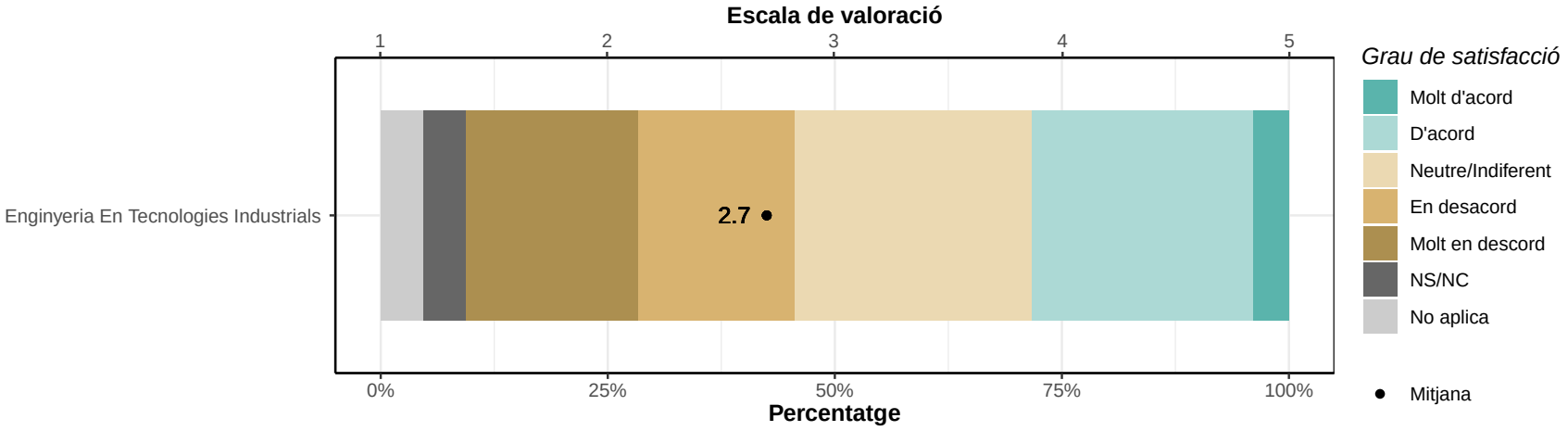

La informació referent a la titulació al web és accessible i m'ha resultat útil

	1		2		3		4		5		NS/NC		No aplica			
	n	%	n	%	n	%	n	%	n	%	n	%	n	%	Mitjana	Desv. Tipus
Enginyeria En Tecnologies Industrials	5	3.9	7	5.5	39	30.7	49	38.6	17	13.4	8	6.3	2	1.6	3.6	0.96
TOTAL	5	3.9	7	5.5	39	30.7	49	38.6	17	13.4	8	6.3	2	1.6	3.6	0.96

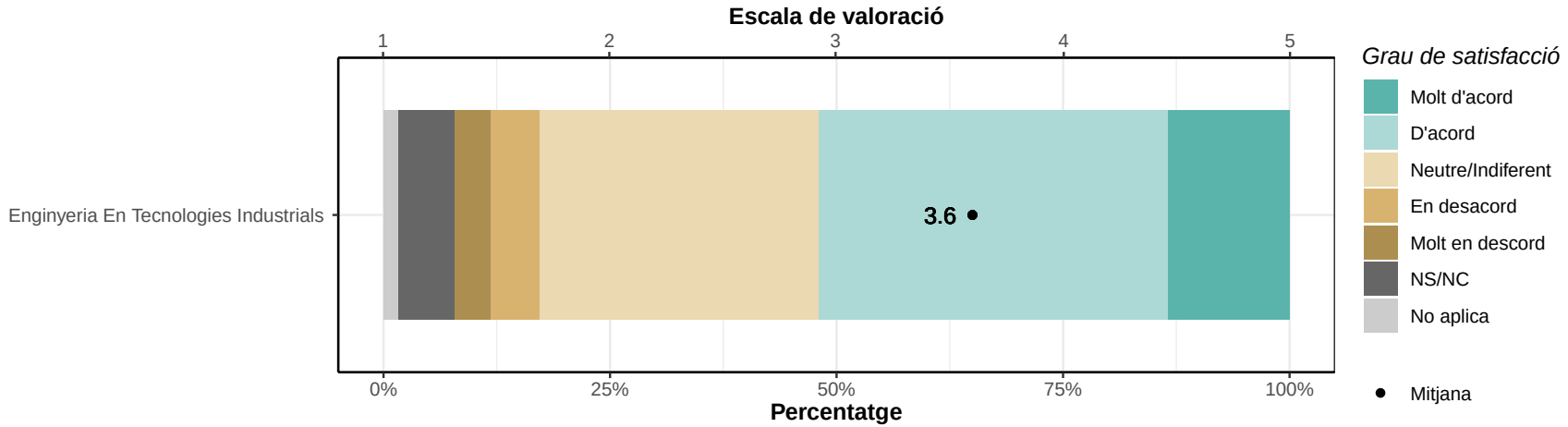

3.6. Competències

La formació rebuda m'ha permès millorar les habilitats comunicatives

	1		2		3		4		5		NS/NC		No aplica			
	n	%	n	%	n	%	n	%	n	%	n	%	n	%	Mitjana	Desv. Tipus
Enginyeria En Tecnologies Industrials	19	15	29	22.8	34	26.8	32	25.2	12	9.4	0	0	1	0.8	2.9	1.21
TOTAL	19	15	29	22.8	34	26.8	32	25.2	12	9.4	0	0	1	0.8	2.9	1.21

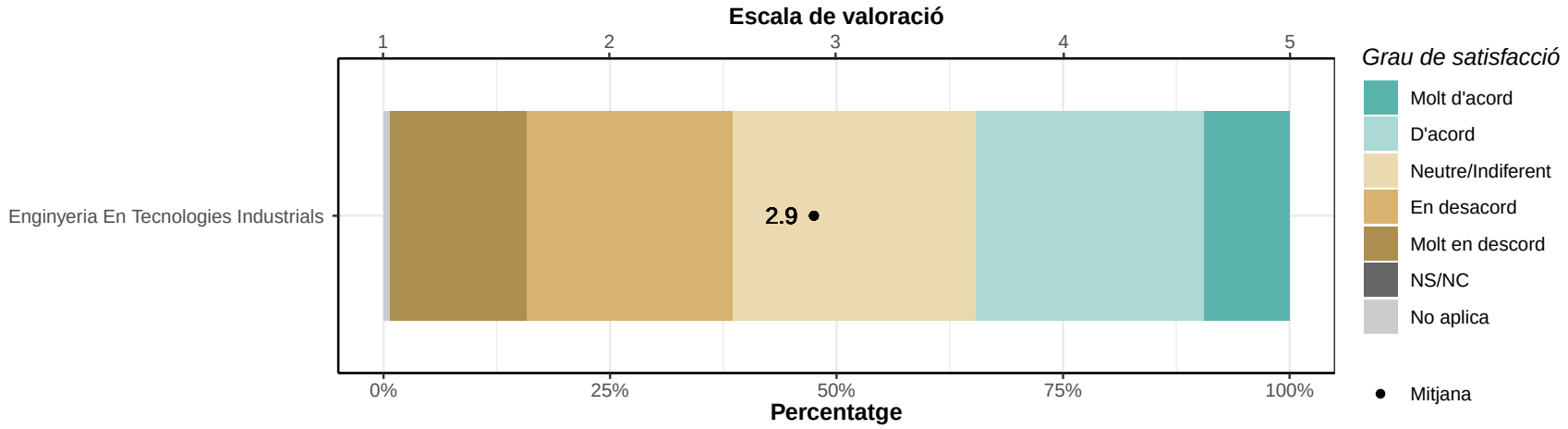

La formació rebuda m'ha permès millorar les competències personals

	1		2		3		4		5		NS/NC		No aplica			
	n	%	n	%	n	%	n	%	n	%	n	%	n	%	Mitjana	Desv. Tipus
Enginyeria En Tecnologies Industrials	12	9.4	12	9.4	16	12.6	49	38.6	38	29.9	0	0	0	0	3.7	1.26
TOTAL	12	9.4	12	9.4	16	12.6	49	38.6	38	29.9	0	0	0	0	3.7	1.26

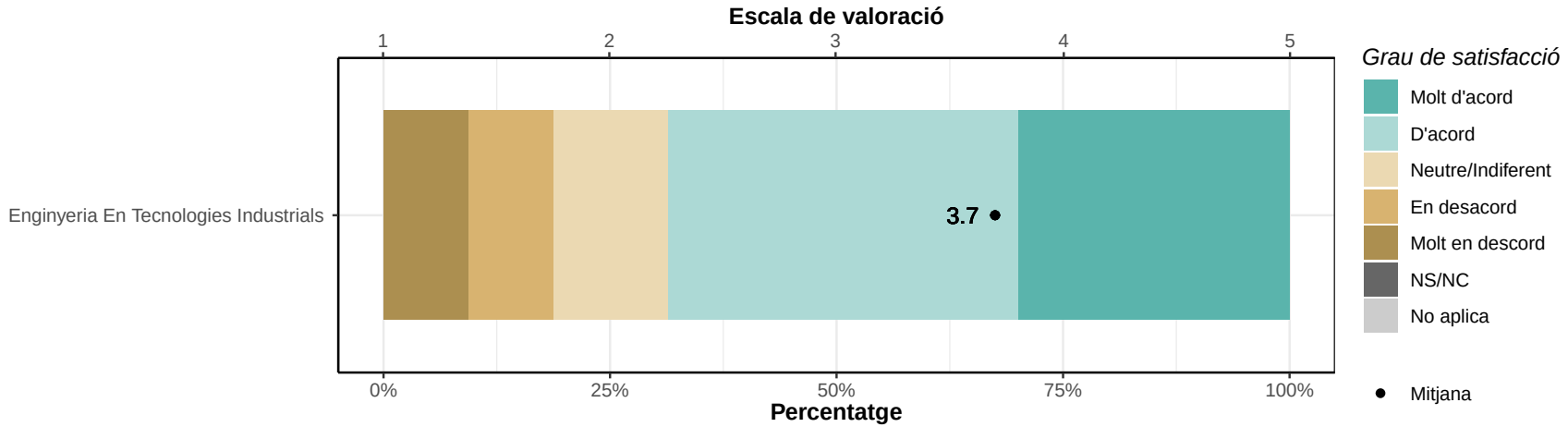

La formació rebuda m'ha permès millorar les capacitats per a l'activitat professional

	1		2		3		4		5		NS/NC		No aplica			
	n	%	n	%	n	%	n	%	n	%	n	%	n	%	Mitjana	Desv. Tipus
Enginyeria En Tecnologies Industrials	6	4.7	4	3.1	20	15.7	62	48.8	31	24.4	3	2.4	1	0.8	3.9	0.99
TOTAL	6	4.7	4	3.1	20	15.7	62	48.8	31	24.4	3	2.4	1	0.8	3.9	0.99

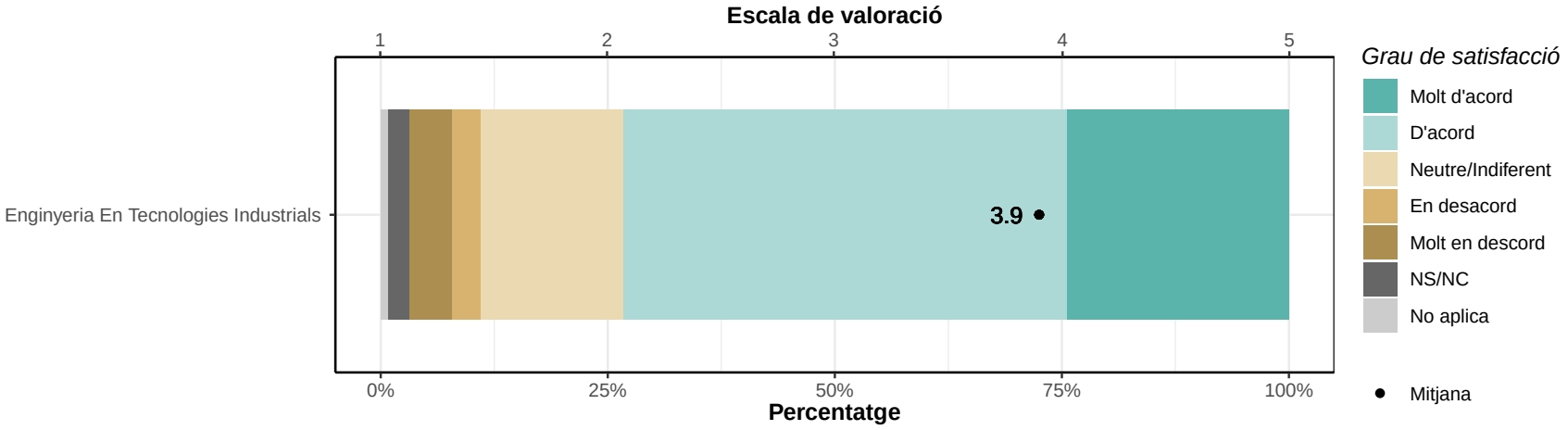

4. Satisfacció general

4.1. Estic satisfet/a amb la titulació

** Escala de valoració: d'1 (molt en desacord) a 5 (molt d'acord), NS/NC (No sap/No contesta), No aplica*

** n: Nombre de respostes*

	1		2		3		4		5		NS/NC		No aplica			
	n	%	n	%	n	%	n	%	n	%	n	%	n	%	Mitjana	Desv. Tipus
Enginyeria En Tecnologies Industrials	11	8.7	11	8.7	31	24.4	62	48.8	12	9.4	0	0	0	0	3.4	1.06
TOTAL	11	8.7	11	8.7	31	24.4	62	48.8	12	9.4	0	0	0	0	3.4	1.06

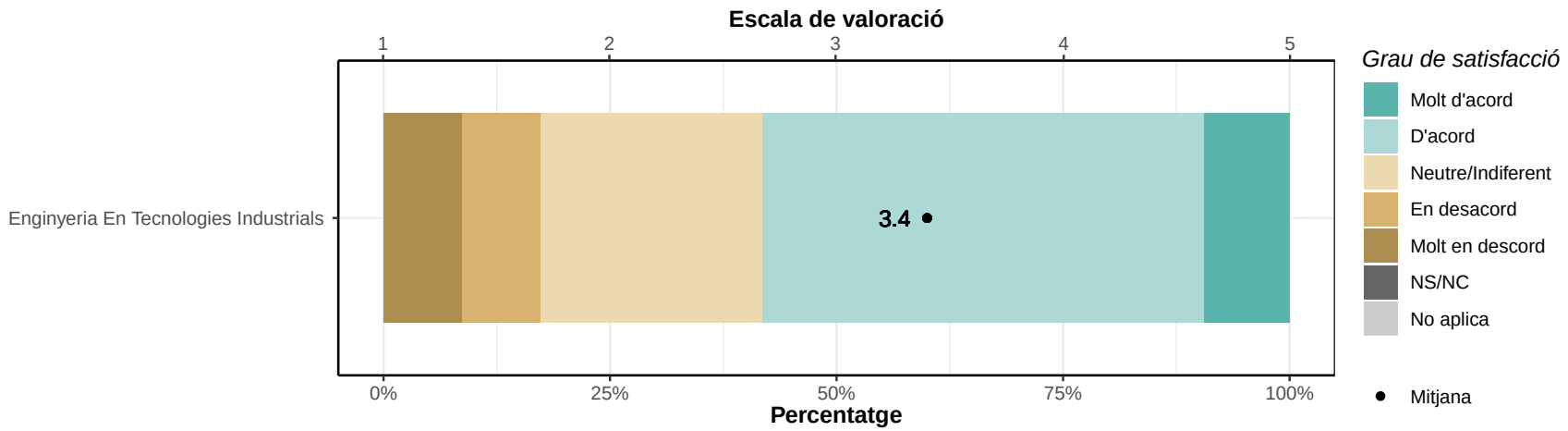

4.2. Si tornés a començar, triaria la mateixa titulació?

	Sí		No	
	n	%	n	%
Enginyeria En Tecnologies Industrials	84	66.1	43	33.9
TOTAL	84	66.1	43	33.9

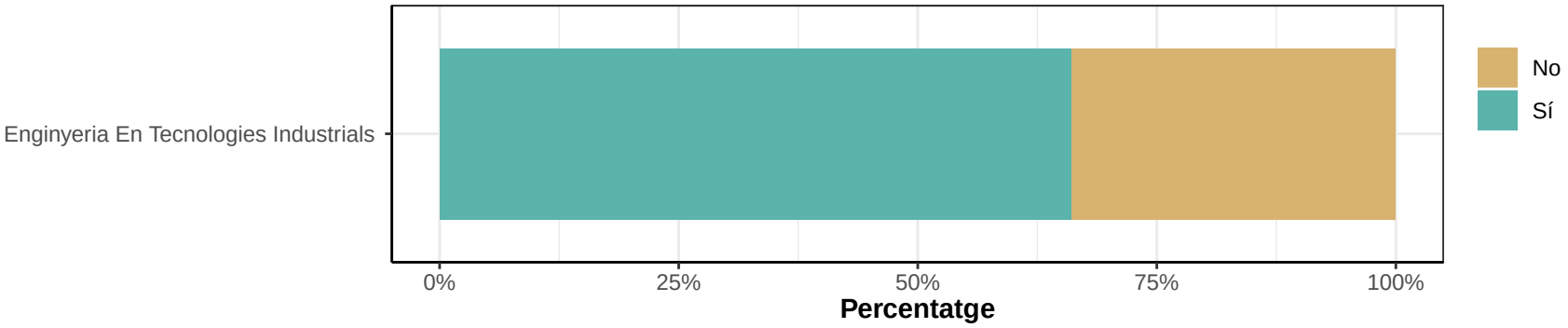

4.3. Si tornés a començar, triaria el mateix centre?
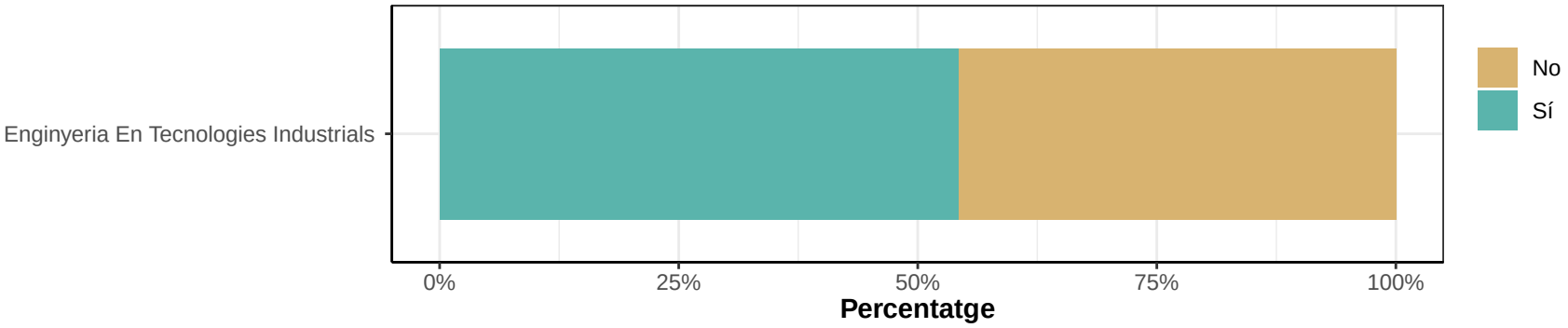
	Sí		No	
	n	%	n	%
Enginyeria En Tecnologies Industrials	69	54.3	58	45.7
TOTAL	69	54.3	58	45.7