



UNIVERSITAT POLITÈCNICA DE CATALUNYA
BARCELONATECH

Gabinet de Planificació, Avaluació i Qualitat

Informe de resultats

Enquesta de satisfacció als graduats/ades en el Curs 2018-2019

Gabinet de Planificació, Avaluació i Qualitat (GPAQ)
FACULTAT DE MATEMÀTIQUES I ESTADÍSTICA (FME)

Març de 2020

Índex

0. Fitxa Tècnica	2
1. Indica el motiu principal pel qual vas escollir la titulació	3
2. Has compaginat els estudis amb una feina?	4
3. Valoració global de la titulació	5
3.1. Titulació i pla d'estudis	5
3.2. Professorat i tutories	8
3.3. Intranet i sistema d'avaluació	11
3.4. Pràctiques externes, mobilitat i TFG	13
3.5. Serveis universitaris	16
3.6. Competències	21
4. Satisfacció general	24
4.1. Estic satisfet/a amb la titulació	24
4.2. Si tornés a començar, triaria la mateixa titulació?	25
4.3. Si tornés a començar, triaria el mateix centre?	26

0. Fitxa Tècnica

OBJECITU: L'objectiu d'aquesta enquesta és recollir informació sobre la satisfacció dels graduats/ades envers els estudis un cop finalitzats, essent aquesta una visió global necessària per a la millora del programa formatiu. AQU Catalunya ha liderat l'elaboració d'un model d'enquesta comú a totes les universitats catalanes i que permetrà la comparabilitat entre elles.

REALITZACIÓ DE L'ENQUESTA: AQU Catalunya

INICI TREBALL DE CAMP: Desembre 2019

FINAL TREBALL DE CAMP: Gener 2020

POBLACIÓ: Estudiantat graduat al curs 2018/19

CENTRE: FME

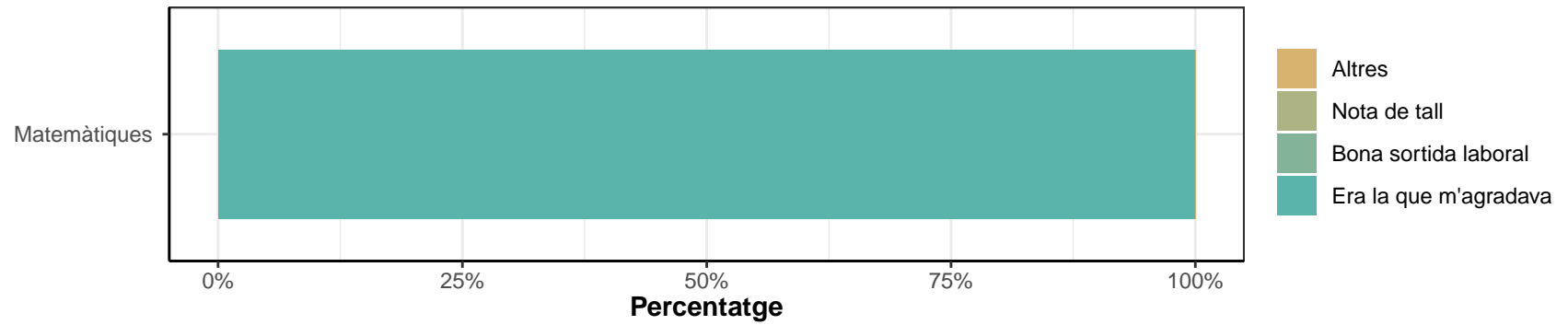
Característiques metodològiques	
Instrument	Enquesta
Població total	44
Percentatge de participació	36.4%
Format	Digital
Periodicitat	Anual
Error mostral	19.8%

TAULA DE PARTICIPACIÓ:

Estudi	Dones	%	Homes	%	Respostes	%	Població Total	Error Mostral
Matemàtiques	5	31.2	11	68.8	16	36.4	44	19.8%
TOTAL	5	31.2	11	68.8	16	36.4	44	19.8%

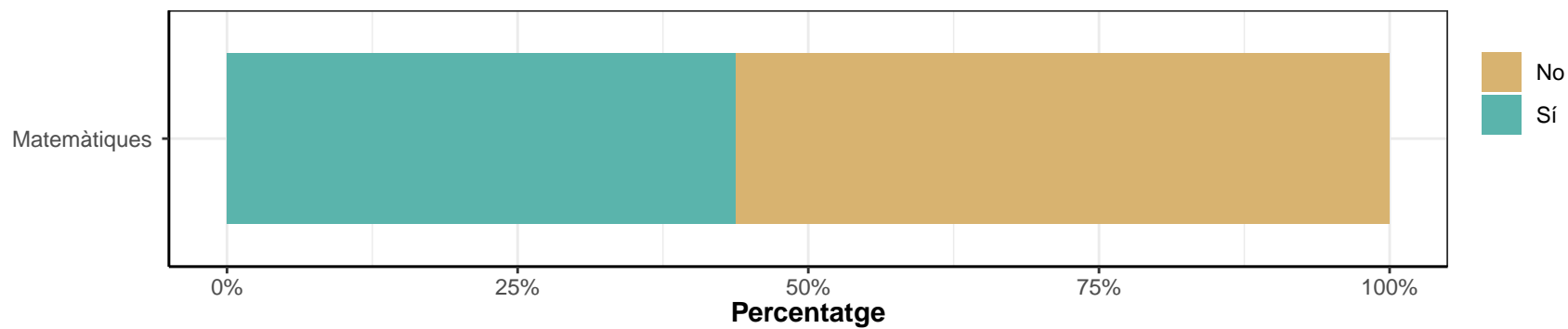
1. Indica el motiu principal pel qual vas escollir la titulació

	Era la que m'agradava		Bona sortida laboral		Nota de tall		Altres	
	n	%	n	%	n	%	n	%
Matemàtiques	16	100	0	0	0	0	0	0
TOTAL	16	100	0	0	0	0	0	0



2. Has compaginat els estudis amb una feina?

	Sí		No	
	n	%	n	%
Matemàtiques	7	43.8	9	56.2
TOTAL	7	43.8	9	56.2



3. Valoració global de la titulació

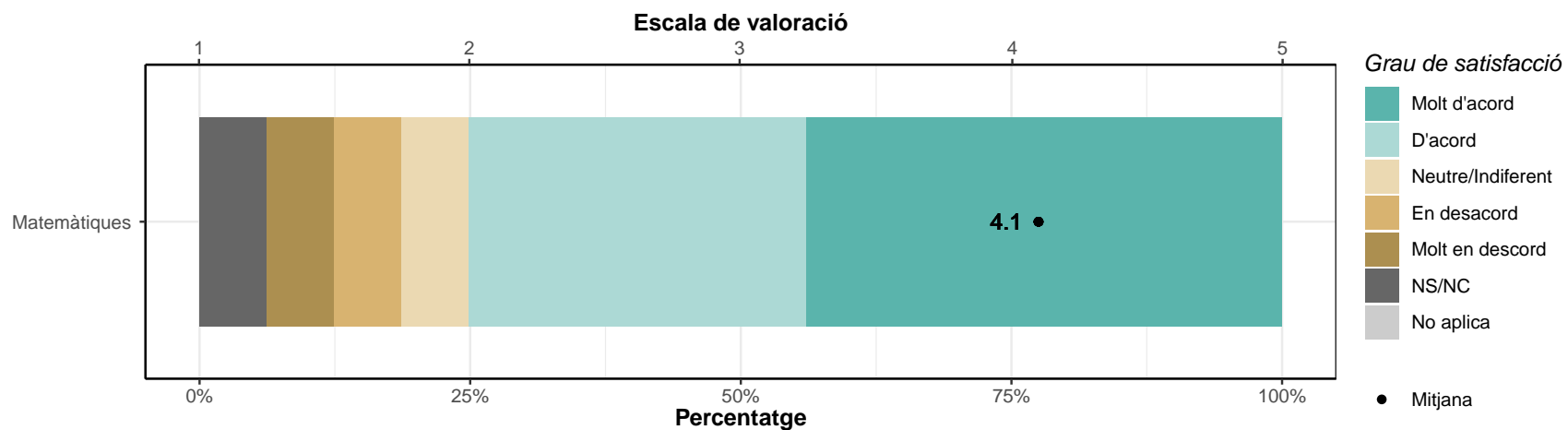
3.1. Titulació i pla d'estudis

L'estructura del pla d'estudis ha permès una progressió adequada del meu aprenentatge

* Escala de valoració: d'1 (molt en desacord) a 5 (molt d'acord), NS/NC (No sap/No contesta), No aplica

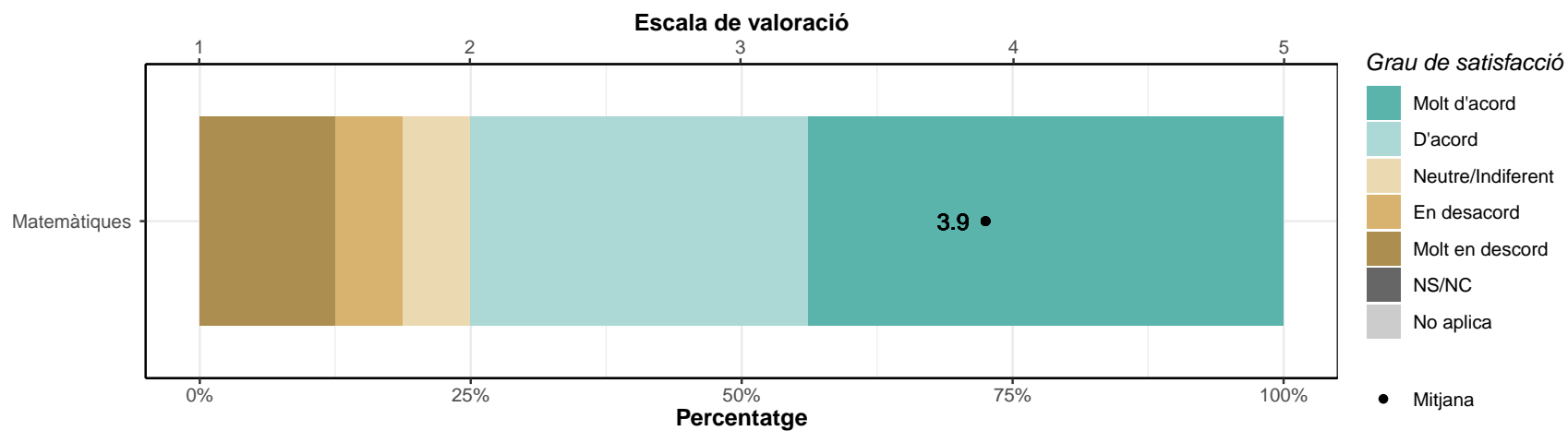
* n: Nombre de respostes

	1		2		3		4		5		NS/NC		No aplica		Mitjana	Desv. Tipus
	n	%	n	%	n	%	n	%	n	%	n	%	n	%		
Matemàtiques	1	6.2	1	6.2	1	6.2	5	31.2	7	43.8	1	6.2	0	0	4.1	1.22
TOTAL	1	6.2	1	6.2	1	6.2	5	31.2	7	43.8	1	6.2	0	0	4.1	1.22



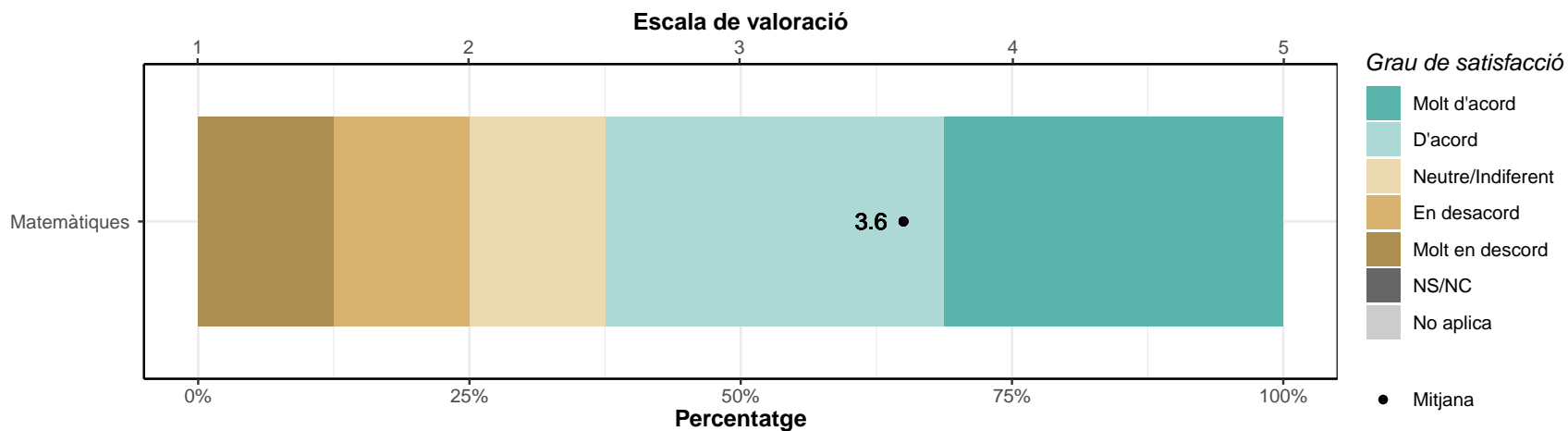
Hi ha hagut una bona coordinació en els continguts de les assignatures per evitar solapaments

	1		2		3		4		5		NS/NC		No aplica		Mitjana	Desv. Tipus
	n	%	n	%	n	%	n	%	n	%	n	%	n	%		
Matemàtiques	2	12.5	1	6.2	1	6.2	5	31.2	7	43.8	0	0	0	0	3.9	1.41
TOTAL	2	12.5	1	6.2	1	6.2	5	31.2	7	43.8	0	0	0	0	3.9	1.41



El volum de treball exigit ha estat coherent amb el nombre de crèdits de les assignatures

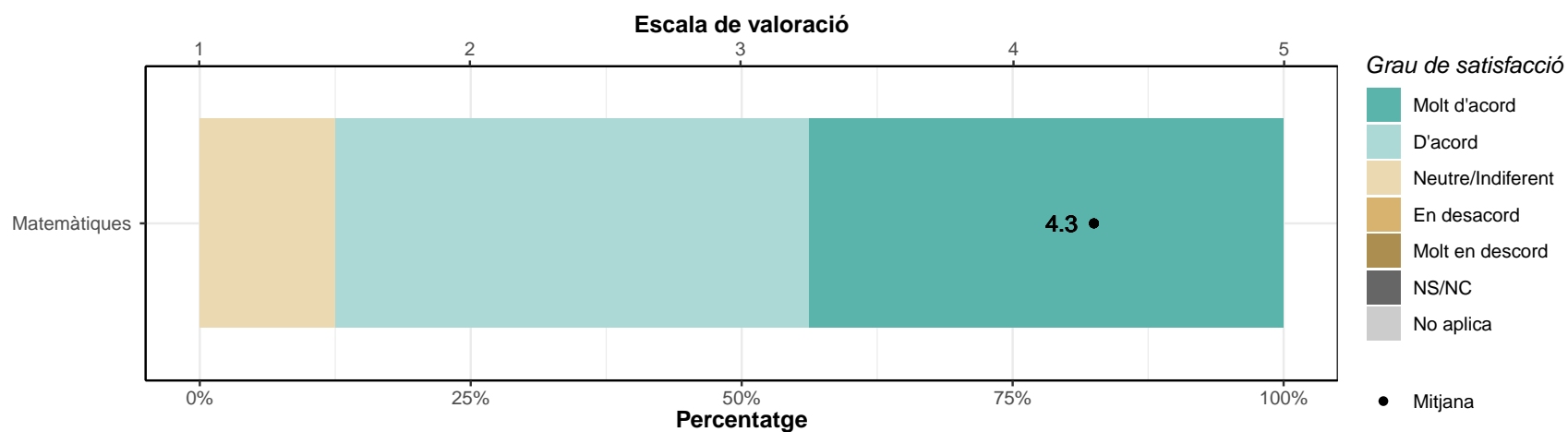
	1		2		3		4		5		NS/NC		No aplica		Mitjana	Desv. Tipus
	n	%	n	%	n	%	n	%	n	%	n	%	n	%		
Matemàtiques	2	12.5	2	12.5	2	12.5	5	31.2	5	31.2	0	0	0	0	3.6	1.41
TOTAL	2	12.5	2	12.5	2	12.5	5	31.2	5	31.2	0	0	0	0	3.6	1.41



3.2. Professorat i tutories

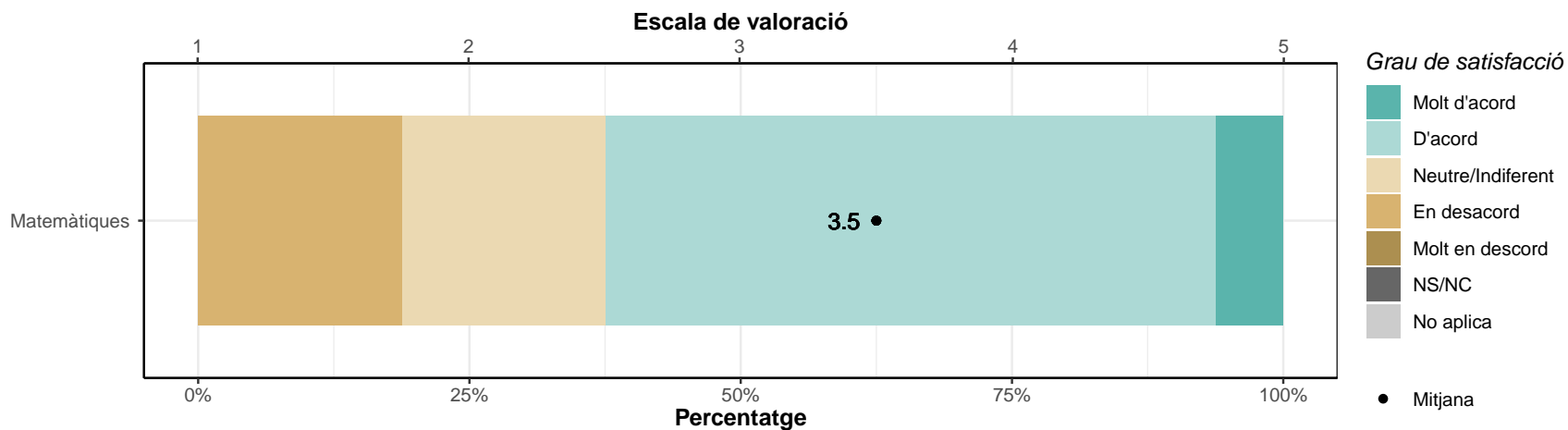
Estic satisfet/a amb el professorat

	1		2		3		4		5		NS/NC		No aplica		Mitjana	Desv. Tipus
	n	%	n	%	n	%	n	%	n	%	n	%	n	%		
Matemàtiques	0	0	0	0	2	12.5	7	43.8	7	43.8	0	0	0	0	4.3	0.7
TOTAL	0	0	0	0	2	12.5	7	43.8	7	43.8	0	0	0	0	4.3	0.7



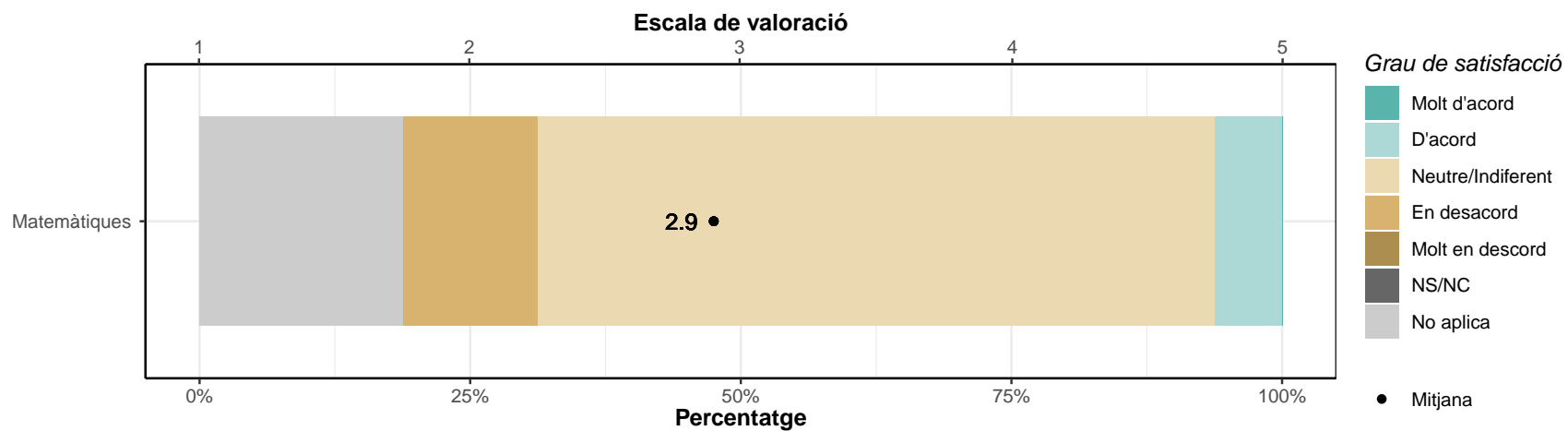
La metodologia docent emprada pel professorat ha afavorit el meu aprenentatge

	1		2		3		4		5		NS/NC		No aplica		Mitjana	Desv. Tipus
	n	%	n	%	n	%	n	%	n	%	n	%	n	%		
Matemàtiques	0	0	3	18.8	3	18.8	9	56.2	1	6.2	0	0	0	0	3.5	0.89
TOTAL	0	0	3	18.8	3	18.8	9	56.2	1	6.2	0	0	0	0	3.5	0.89



La tutorització ha estat útil i ha contribuït a millorar el meu aprenentatge

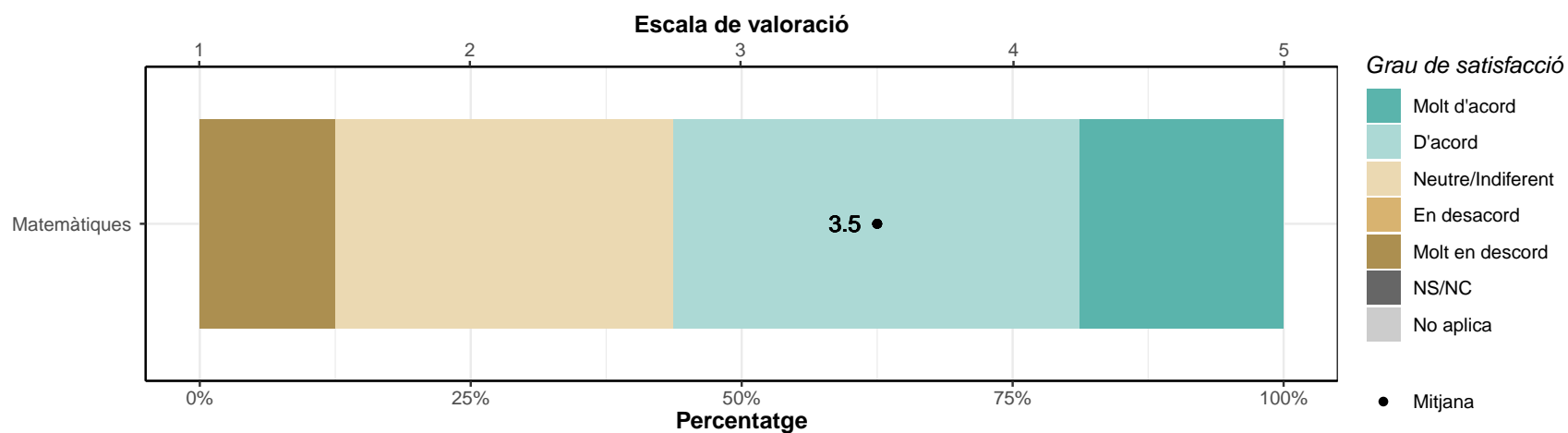
	1		2		3		4		5		NS/NC		No aplica		Mitjana	Desv. Tipus
	n	%	n	%	n	%	n	%	n	%	n	%	n	%		
Matemàtiques	0	0	2	12.5	10	62.5	1	6.2	0	0	0	0	3	18.8	2.9	0.49
TOTAL	0	0	2	12.5	10	62.5	1	6.2	0	0	0	0	3	18.8	2.9	0.49



3.3. Intranet i sistema d'avaluació

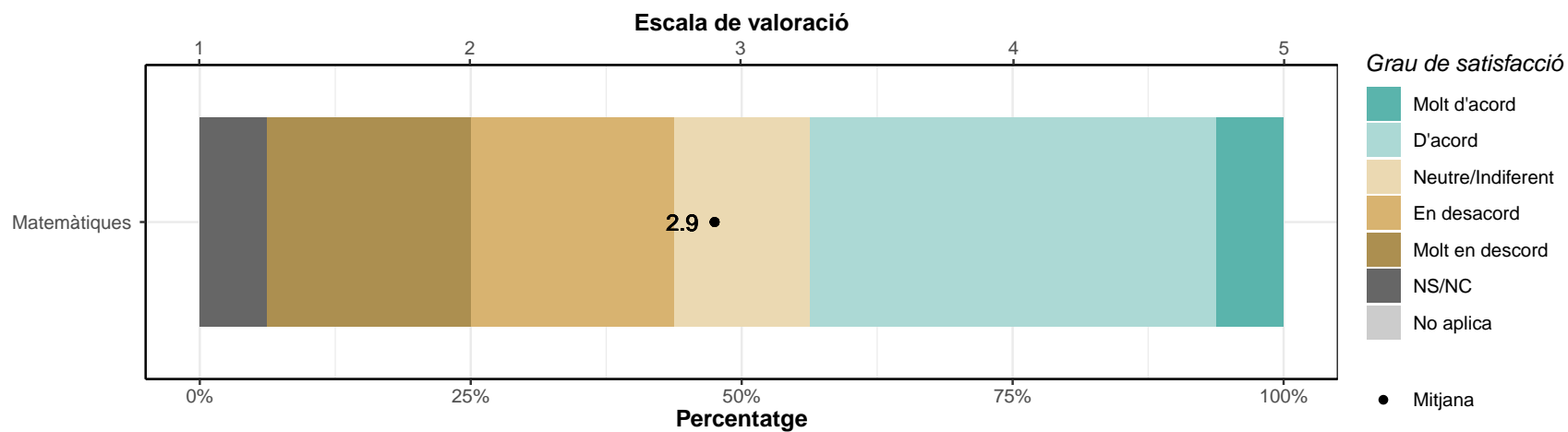
L'ús del campus virtual ha facilitat el meu aprenentatge

	1		2		3		4		5		NS/NC		No aplica		Mitjana	Desv. Tipus
	n	%	n	%	n	%	n	%	n	%	n	%	n	%		
Matemàtiques	2	12.5	0	0	5	31.2	6	37.5	3	18.8	0	0	0	0	3.5	1.21
TOTAL	2	12.5	0	0	5	31.2	6	37.5	3	18.8	0	0	0	0	3.5	1.21



Els sistemes d'avaluació han permès reflectir adequadament el meu aprenentatge

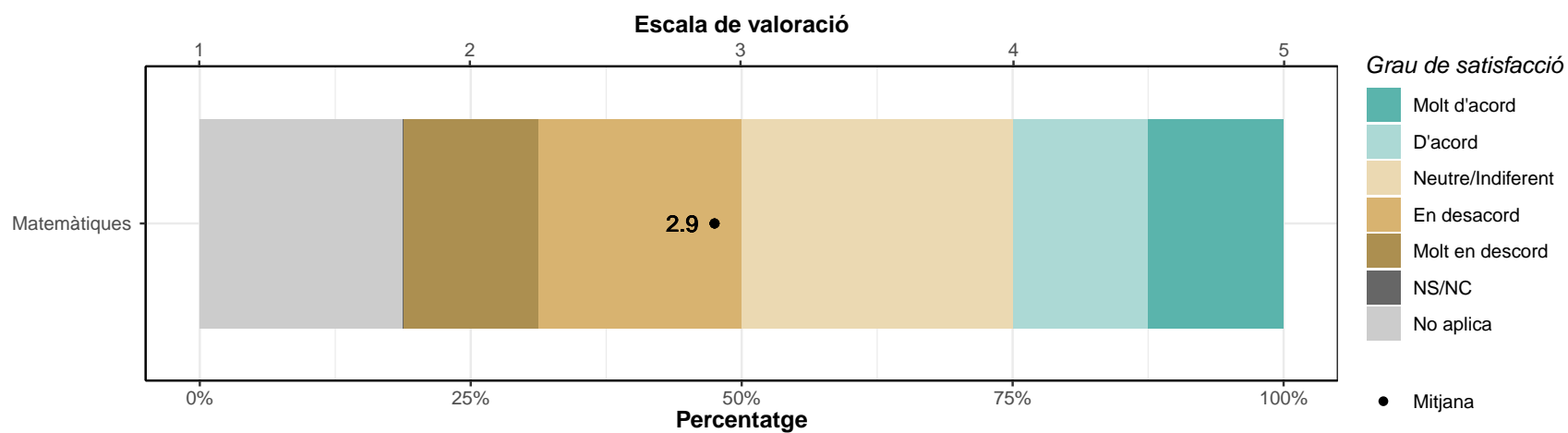
	1		2		3		4		5		NS/NC		No aplica		Mitjana	Desv. Tipus
	n	%	n	%	n	%	n	%	n	%	n	%	n	%		
Matemàtiques	3	18.8	3	18.8	2	12.5	6	37.5	1	6.2	1	6.2	0	0	2.9	1.33
TOTAL	3	18.8	3	18.8	2	12.5	6	37.5	1	6.2	1	6.2	0	0	2.9	1.33



3.4. Pràctiques externes, mobilitat i TFG

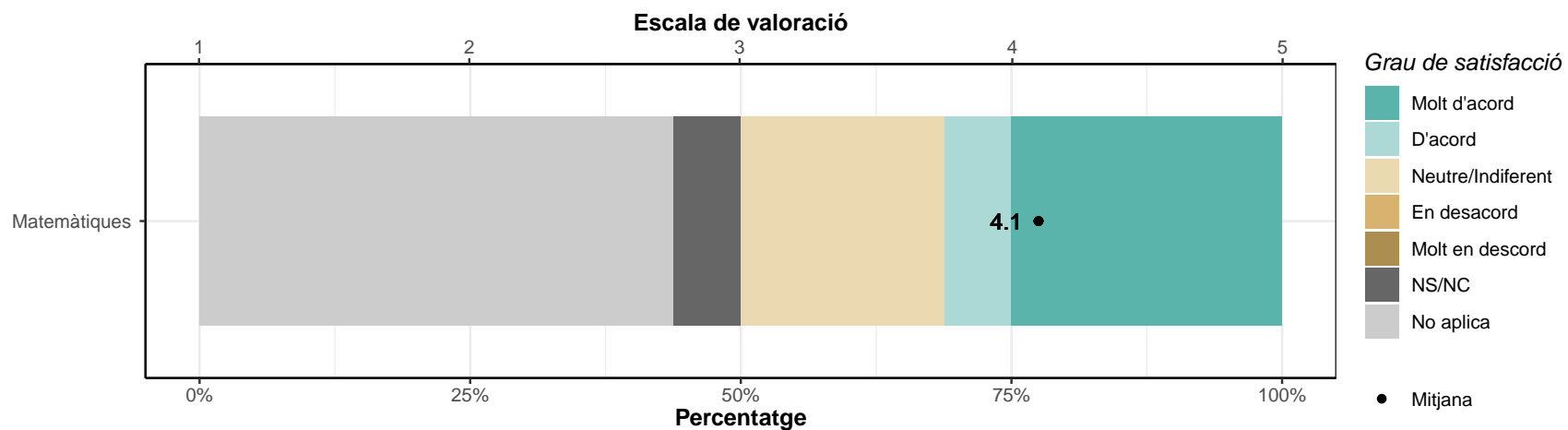
Les pràctiques externes m'han permès aplicar els coneixements adquirits durant la titulació

	1		2		3		4		5		NS/NC		No aplica		Mitjana	Desv. Tipus
	n	%	n	%	n	%	n	%	n	%	n	%	n	%		
Matemàtiques	2	12.5	3	18.8	4	25	2	12.5	2	12.5	0	0	3	18.8	2.9	1.32
TOTAL	2	12.5	3	18.8	4	25	2	12.5	2	12.5	0	0	3	18.8	2.9	1.32



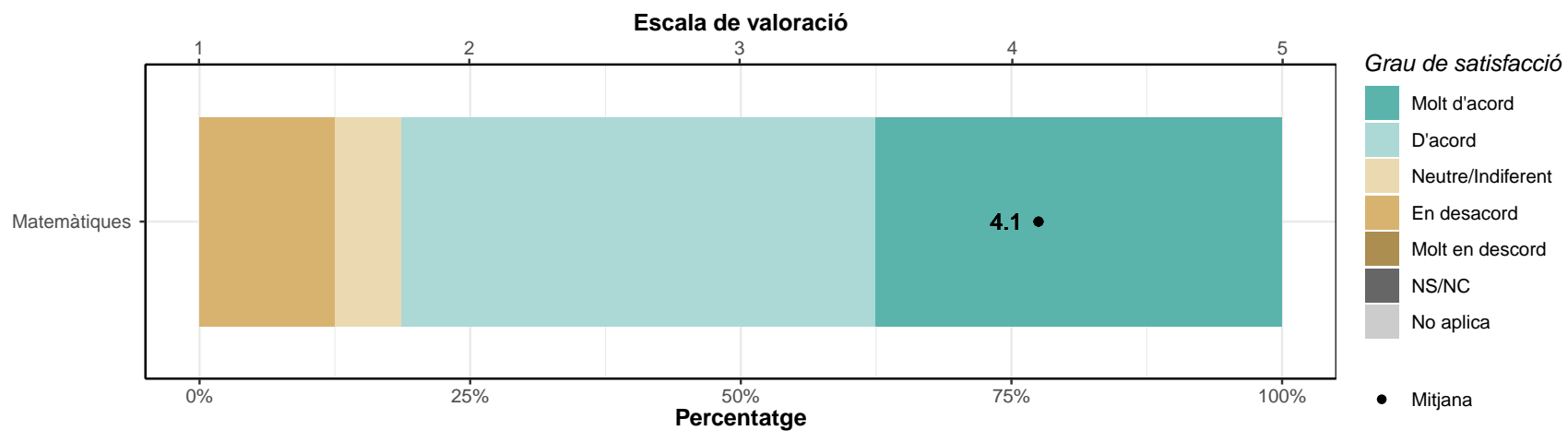
Les accions de mobilitat que he realitzat han estat rellevants per al meu aprenentatge

	1		2		3		4		5		NS/NC		No aplica		Mitjana	Desv. Tipus
	n	%	n	%	n	%	n	%	n	%	n	%	n	%		
Matemàtiques	0	0	0	0	3	18.8	1	6.2	4	25	1	6.2	7	43.8	4.1	0.99
TOTAL	0	0	0	0	3	18.8	1	6.2	4	25	1	6.2	7	43.8	4.1	0.99



El treball de fi de grau/final m'ha estat útil per consolidar les competències de la titulació

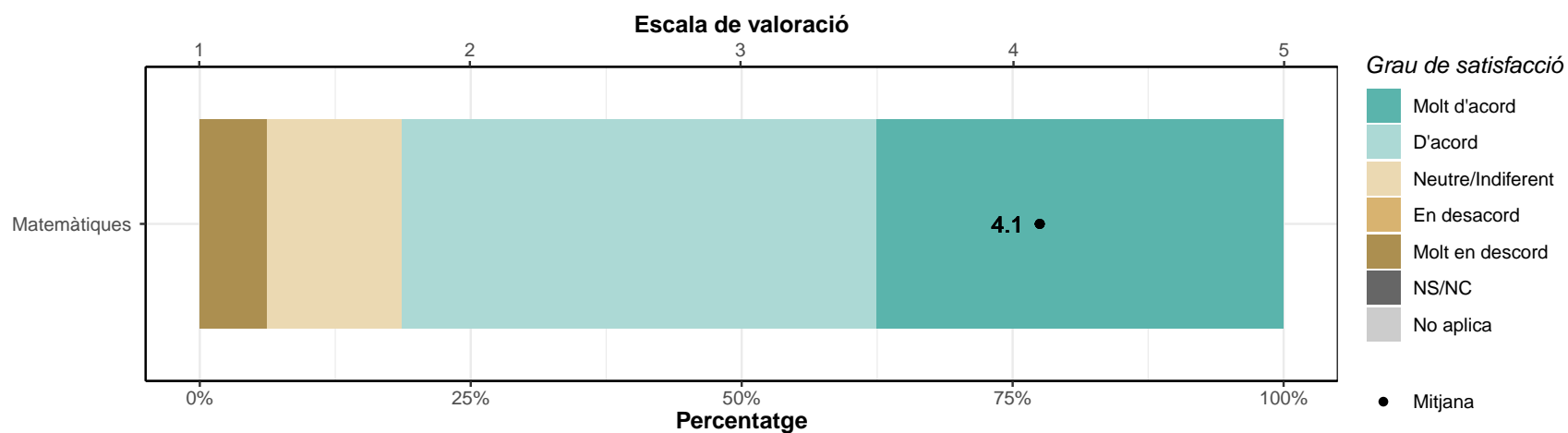
	1		2		3		4		5		NS/NC		No aplica		Mitjana	Desv. Tipus
	n	%	n	%	n	%	n	%	n	%	n	%	n	%		
Matemàtiques	0	0	2	12.5	1	6.2	7	43.8	6	37.5	0	0	0	0	4.1	1
TOTAL	0	0	2	12.5	1	6.2	7	43.8	6	37.5	0	0	0	0	4.1	1



3.5. Serveis universitaris

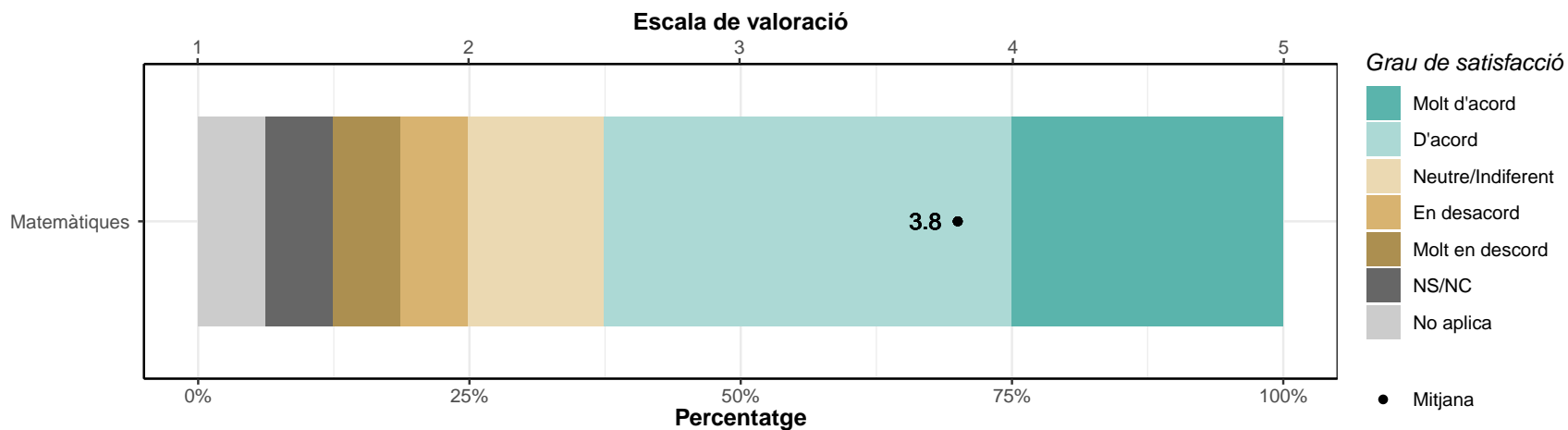
Les instal·lacions han estat adequades per afavorir el meu aprenentatge

	1		2		3		4		5		NS/NC		No aplica		Mitjana	Desv. Tipus
	n	%	n	%	n	%	n	%	n	%	n	%	n	%		
Matemàtiques	1	6.2	0	0	2	12.5	7	43.8	6	37.5	0	0	0	0	4.1	1.06
TOTAL	1	6.2	0	0	2	12.5	7	43.8	6	37.5	0	0	0	0	4.1	1.06



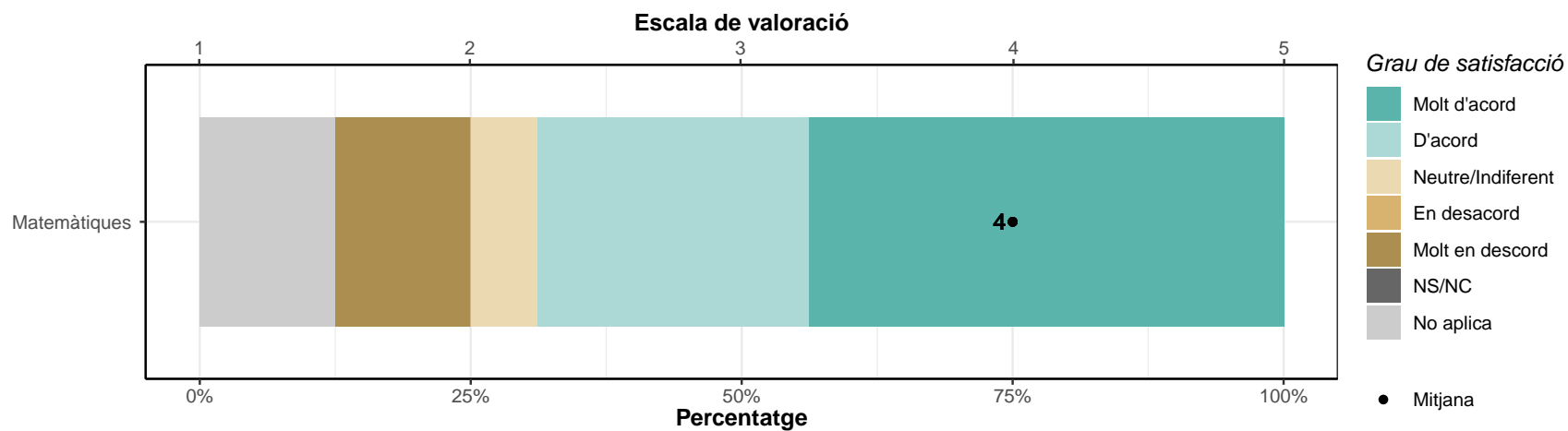
Els recursos facilitats pel serveis de biblioteca i de suport a la docència han respost a les meves necessitats

	1		2		3		4		5		NS/NC		No aplica		Mitjana	Desv. Tipus
	n	%	n	%	n	%	n	%	n	%	n	%	n	%		
Matemàtiques	1	6.2	1	6.2	2	12.5	6	37.5	4	25	1	6.2	1	6.2	3.8	1.19
TOTAL	1	6.2	1	6.2	2	12.5	6	37.5	4	25	1	6.2	1	6.2	3.8	1.19



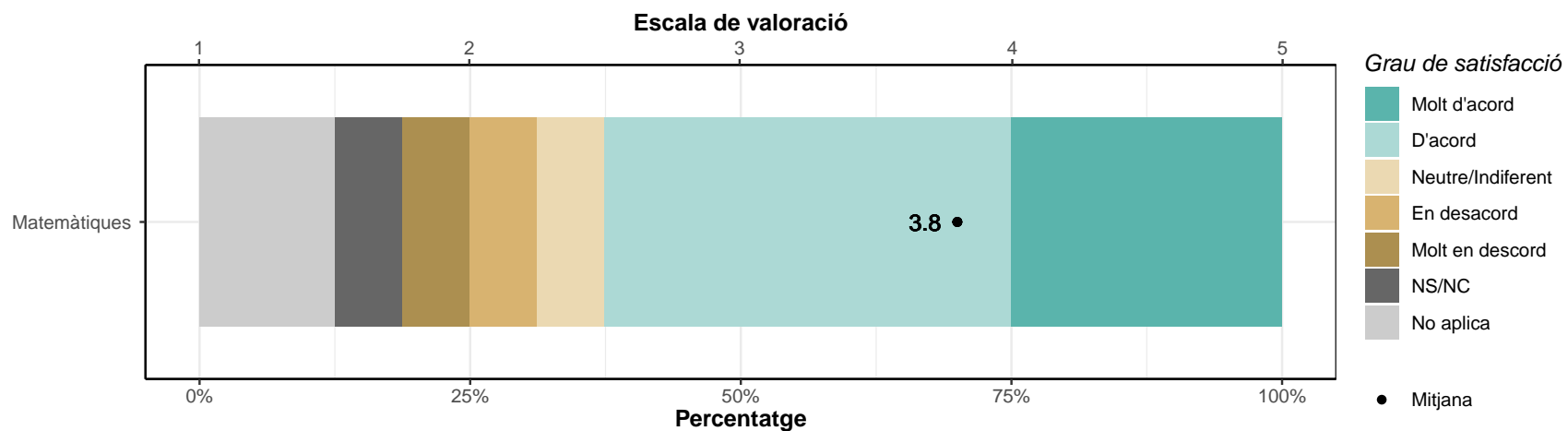
Els serveis de suport a l'estudiant m'han ofert un bon assessorament i atenció

	1		2		3		4		5		NS/NC		No aplica		Mitjana	Desv. Tipus
	n	%	n	%	n	%	n	%	n	%	n	%	n	%		
Matemàtiques	2	12.5	0	0	1	6.2	4	25	7	43.8	0	0	2	12.5	4	1.41
TOTAL	2	12.5	0	0	1	6.2	4	25	7	43.8	0	0	2	12.5	4	1.41



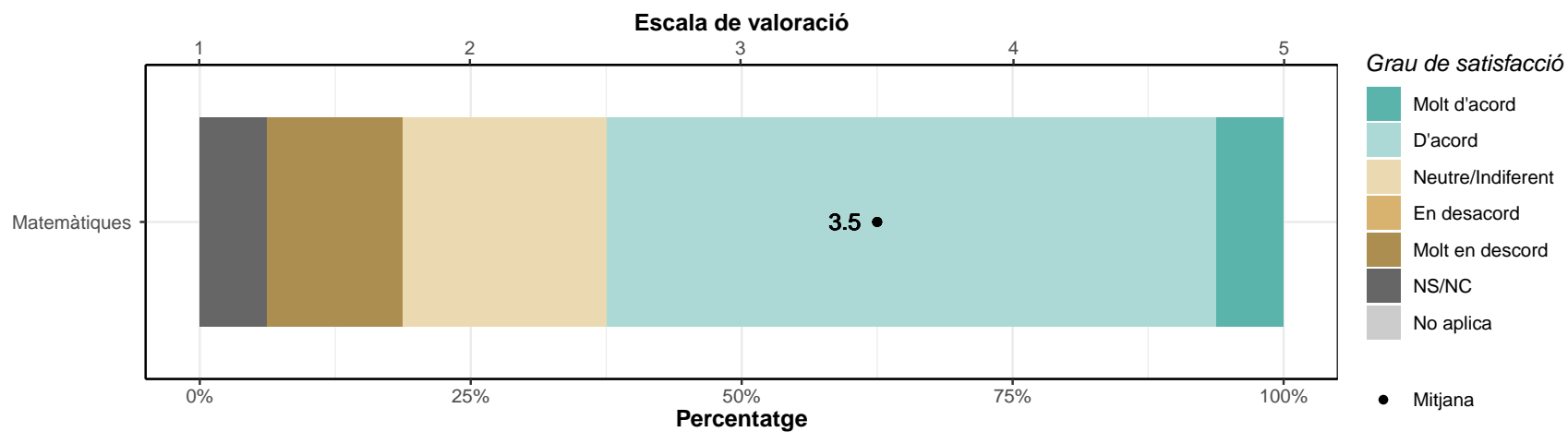
He rebut resposta adequada de les meves queixes i suggeriments

	1		2		3		4		5		NS/NC		No aplica		Mitjana	Desv. Tipus
	n	%	n	%	n	%	n	%	n	%	n	%	n	%		
Matemàtiques	1	6.2	1	6.2	1	6.2	6	37.5	4	25	1	6.2	2	12.5	3.8	1.21
TOTAL	1	6.2	1	6.2	1	6.2	6	37.5	4	25	1	6.2	2	12.5	3.8	1.21



La informació referent a la titulació al web és accessible i m'ha resultat útil

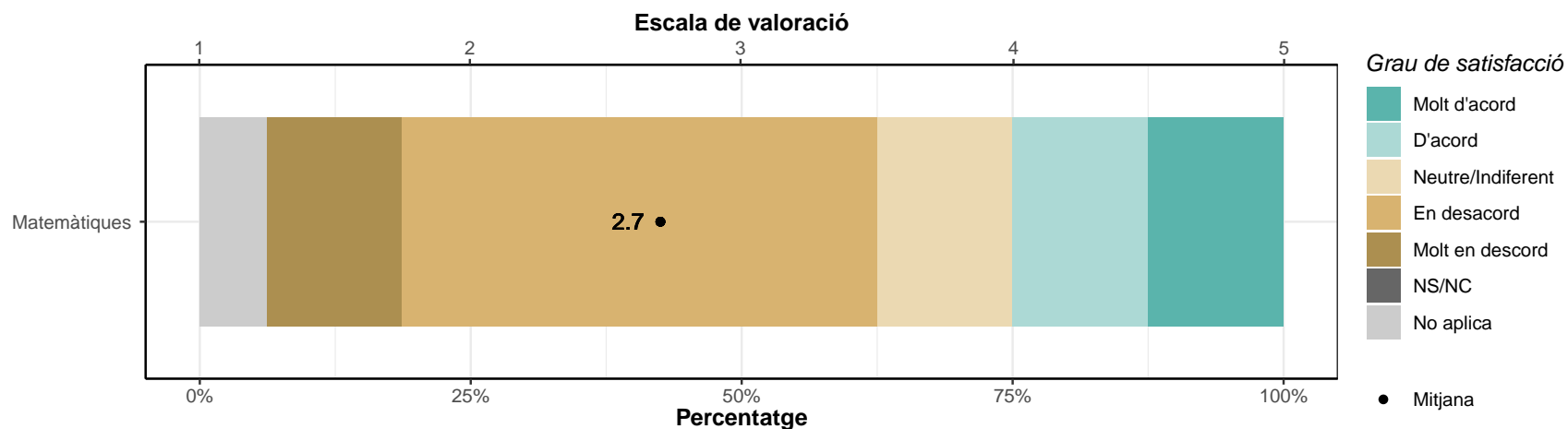
	1		2		3		4		5		NS/NC		No aplica		Mitjana	Desv. Tipus
	n	%	n	%	n	%	n	%	n	%	n	%	n	%		
Matemàtiques	2	12.5	0	0	3	18.8	9	56.2	1	6.2	1	6.2	0	0	3.5	1.13
TOTAL	2	12.5	0	0	3	18.8	9	56.2	1	6.2	1	6.2	0	0	3.5	1.13



3.6. Competències

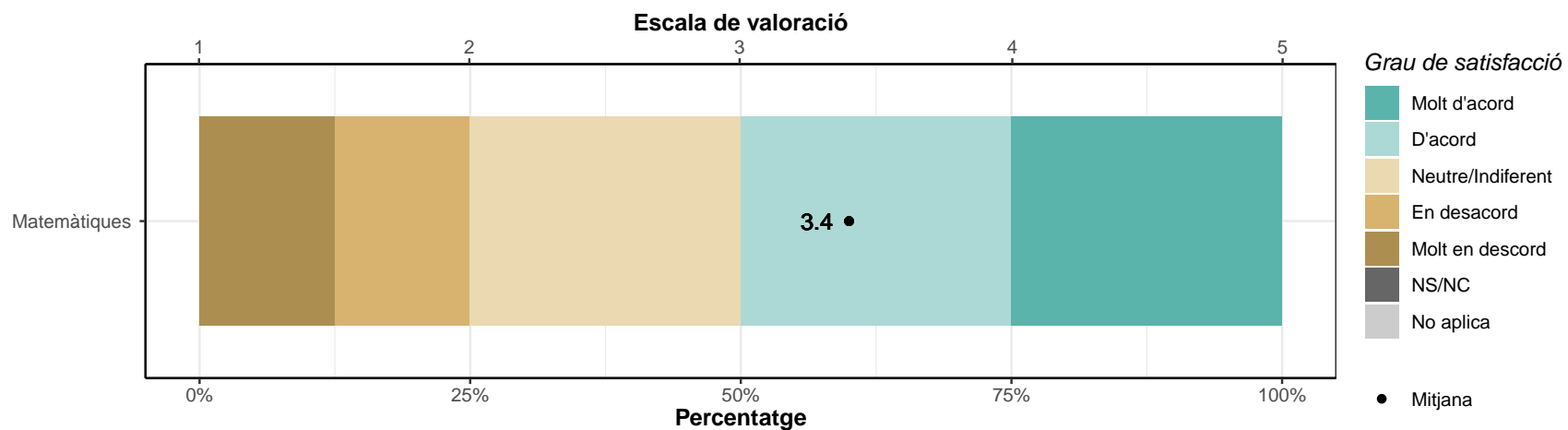
La formació rebuda m'ha permès millorar les habilitats comunicatives

	1		2		3		4		5		NS/NC		No aplica		Mitjana	Desv. Tipus
	n	%	n	%	n	%	n	%	n	%	n	%	n	%		
Matemàtiques	2	12.5	7	43.8	2	12.5	2	12.5	2	12.5	0	0	1	6.2	2.7	1.29
TOTAL	2	12.5	7	43.8	2	12.5	2	12.5	2	12.5	0	0	1	6.2	2.7	1.29



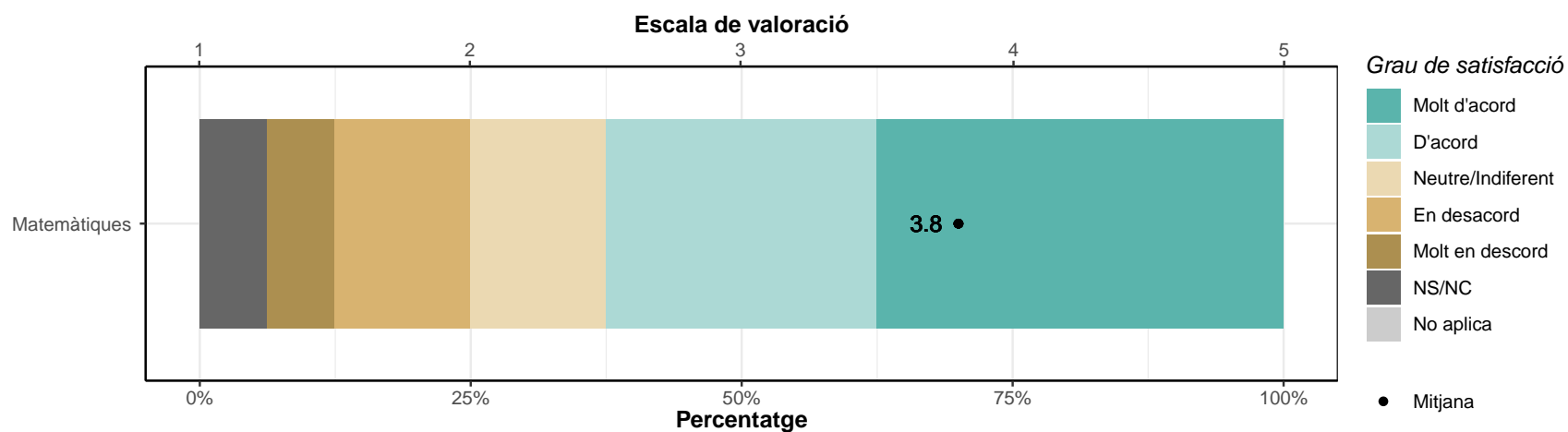
La formació rebuda m'ha permès millorar les competències personals

	1		2		3		4		5		NS/NC		No aplica		Mitjana	Desv. Tipus
	n	%	n	%	n	%	n	%	n	%	n	%	n	%		
Matemàtiques	2	12.5	2	12.5	4	25	4	25	4	25	0	0	0	0	3.4	1.36
TOTAL	2	12.5	2	12.5	4	25	4	25	4	25	0	0	0	0	3.4	1.36



La formació rebuda m'ha permès millorar les capacitats per a l'activitat professional

	1		2		3		4		5		NS/NC		No aplica		Mitjana	Desv. Tipus
	n	%	n	%	n	%	n	%	n	%	n	%	n	%		
Matemàtiques	1	6.2	2	12.5	2	12.5	4	25	6	37.5	1	6.2	0	0	3.8	1.32
TOTAL	1	6.2	2	12.5	2	12.5	4	25	6	37.5	1	6.2	0	0	3.8	1.32



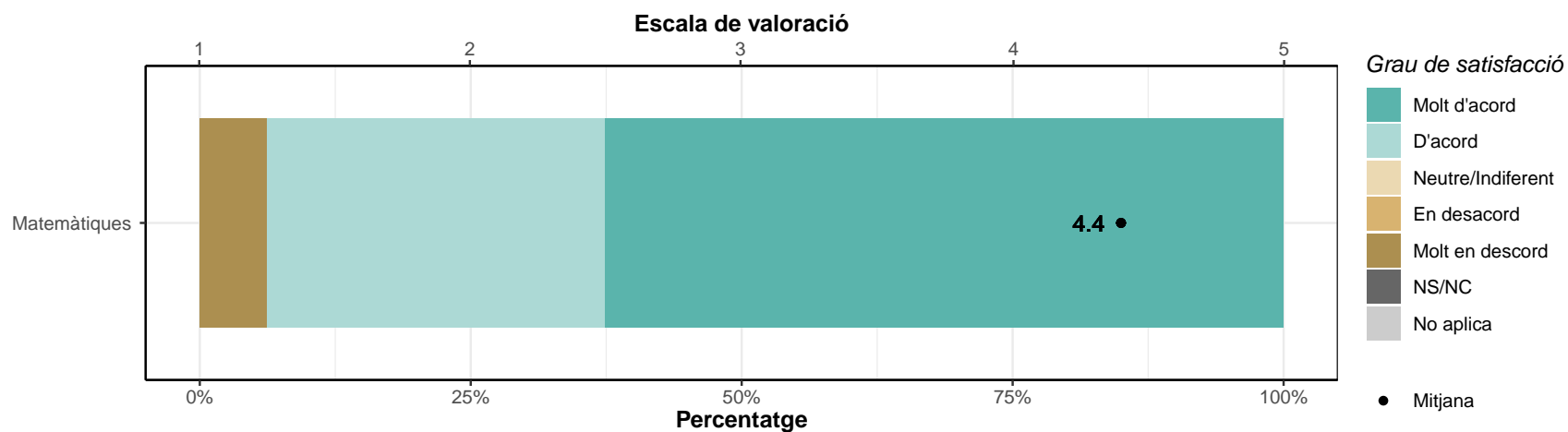
4. Satisfacció general

4.1. Estic satisfet/a amb la titulació

* Escala de valoració: d'1 (molt en desacord) a 5 (molt d'acord), NS/NC (No sap/No contesta), No aplica

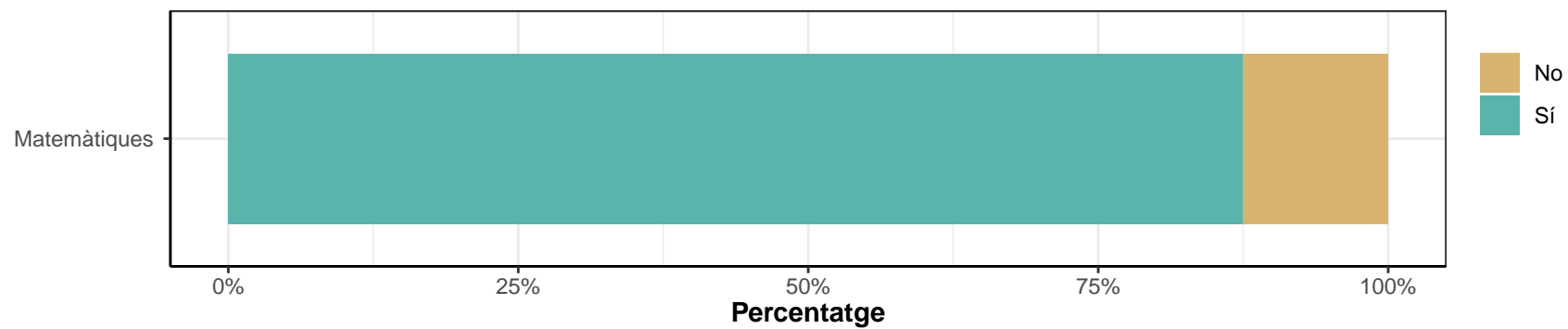
* n: Nombre de respostes

	1		2		3		4		5		NS/NC		No aplica		Mitjana	Desv. Tipus
	n	%	n	%	n	%	n	%	n	%	n	%	n	%		
Matemàtiques	1	6.2	0	0	0	0	5	31.2	10	62.5	0	0	0	0	4.4	1.03
TOTAL	1	6.2	0	0	0	0	5	31.2	10	62.5	0	0	0	0	4.4	1.03



4.2. Si tornés a començar, triaria la mateixa titulació?

	Sí		No	
	n	%	n	%
Matemàtiques	14	87.5	2	12.5
TOTAL	14	87.5	2	12.5



4.3. Si tornés a començar, triaria el mateix centre?

	Sí		No	
	n	%	n	%
Matemàtiques	15	93.8	1	6.2
TOTAL	15	93.8	1	6.2

