



UNIVERSITAT POLITÈCNICA DE CATALUNYA
BARCELONATECH

Gabinet de Planificació, Avaluació i Qualitat

Informe de resultats

Enquesta de satisfacció als graduats/ades en el Curs 2019-2020

Gabinet de Planificació, Avaluació i Qualitat (GPAQ)

ESCOLA TÈCNICA SUPERIOR D'ENGINYERIA DE TELECOMUNICACIÓ DE
BARCELONA (ETSETB)

Març de 2021

Índex

0. Fitxa Tècnica	2
1. Indica el motiu principal pel qual vas escollir la titulació que acabes de finalitzar.	4
2. Has compaginat els estudis amb una feina?	5
3. Valoració global de la titulació	6
3.1. Titulació i pla d'estudis	6
3.2. Professorat i tutories	9
3.3. Intranet i sistema d'avaluació	12
3.4. Pràctiques externes, mobilitat i TFG	14
3.5. Serveis universitaris	17
3.6. Competències	22
4. Satisfacció general	25
4.1. Estic satisfet/a amb la titulació	25
4.2. Si tornés a començar, triaria la mateixa titulació?	26
4.3. Si tornés a començar, triaria la mateixa universitat?	27

0. Fitxa Tècnica

OBJECTIU: L'objectiu d'aquesta enquesta és recollir informació sobre la satisfacció dels graduats/ades envers els estudis un cop finalitzats, essent aquesta una visió global necessària per a la millora del programa formatiu. AQU Catalunya ha liderat l'elaboració d'un model d'enquesta comú a totes les universitats catalanes i que permetrà la comparabilitat entre elles.

REALITZACIÓ DE L'ENQUESTA: AQU Catalunya

INICI TREBALL DE CAMP: 1 de Desembre 2020

FINAL TREBALL DE CAMP: 31 de Gener 2021

POBLACIÓ: Estudiantat graduat al curs 2019/20

CENTRE: ETSETB

Característiques metodològiques	
Instrument	Enquesta
Població total	223
Percentatge de participació	19.7%
Format	Digital
Periodicitat	Anual
Error mostral	13.3%

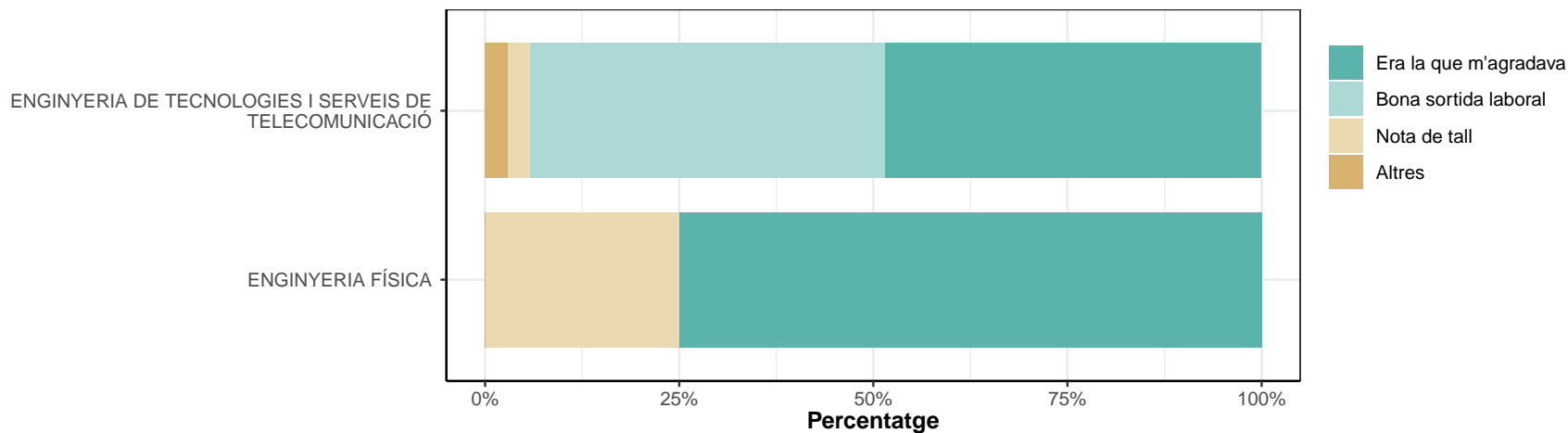
TAULA DE PARTICIPACIÓ:

* No es mostren els resultats de les titulacions que hagin obtingut menys de 3 respostes

Estudi	Dones	%	Homes	%	Respostes	%	Població Total	Error Mostral
CIÈNCIES I TECNOLOGIES DE TELECOMUNICACIÓ	0	0	0	0	0	0	1	-
ENGINYERIA DE SISTEMES DE TELECOMUNICACIÓ	0	0	0	0	0	0	6	-
ENGINYERIA DE SISTEMES ELECTRÒNICS	0	0	1	100	1	100	1	NaN%
ENGINYERIA DE TECNOLOGIES I SERVEIS DE TELECOMUNICACIÓ	9	25.7	26	74.3	35	21.1	166	14.8%
ENGINYERIA FÍSICA	1	12.5	7	87.5	8	17	47	31.9%
ENGINYERIA TELEMÀTICA	0	0	0	0	0	0	2	-
TOTAL	10	22.7	34	77.3	44	19.7	223	13.3%

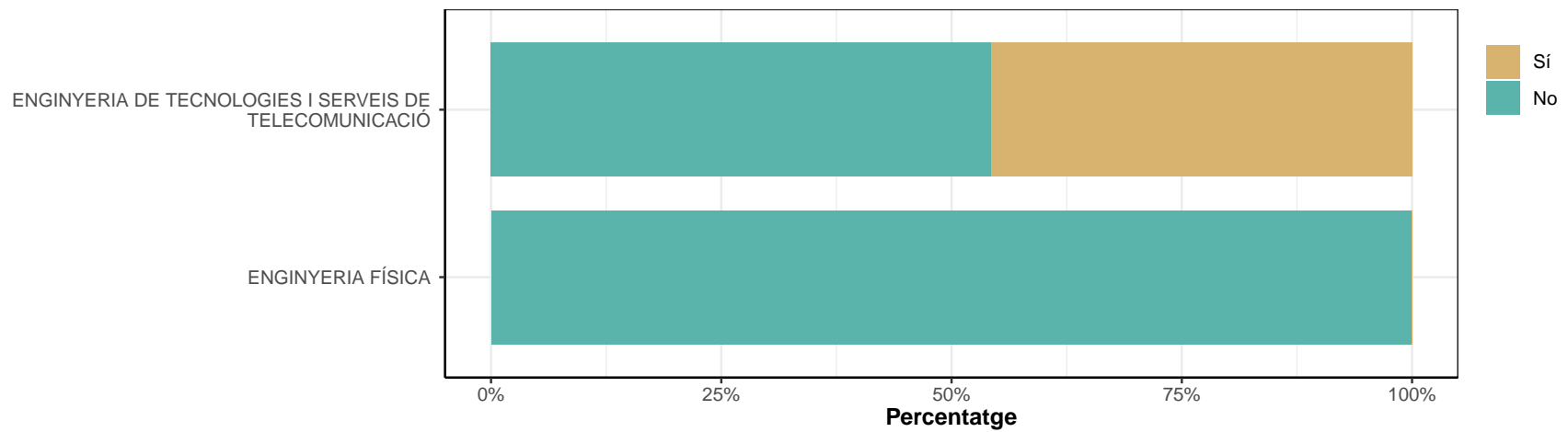
1. Indica el motiu principal pel qual vas escollir la titulació que acabes de finalitzar.

	Era la que m'agradava		Bona sortida laboral		Nota de tall		Altres	
	n	%	n	%	n	%	n	%
ENGINYERIA DE TECNOLOGIES I SERVEIS DE TELECOMUNICACIÓ	17	48.6	16	45.7	1	2.9	1	2.9
ENGINYERIA FÍSICA	6	75	0	0	2	25	0	0
TOTAL	23	53.5	16	37.2	3	7	1	2.3



2. Has compaginat els estudis amb una feina?

	Sí		No	
	n	%	n	%
ENGINYERIA DE TECNOLOGIES I SERVEIS DE TELECOMUNICACIÓ	16	45.7	19	54.3
ENGINYERIA FÍSICA	0	0	8	100
TOTAL	16	37.2	27	62.8



3. Valoració global de la titulació

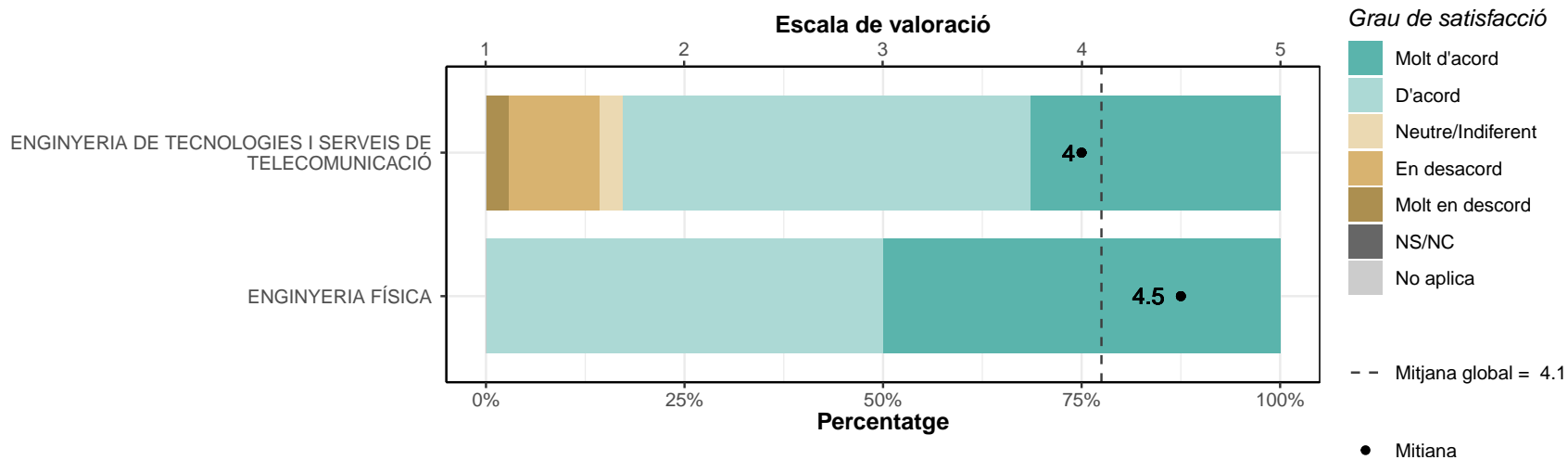
3.1. Titulació i pla d'estudis

L'estructura del pla d'estudis ha permès una progressió adequada del meu aprenentatge

* Escala de valoració: d'1 (molt en desacord) a 5 (molt d'acord), NS/NC (No sap/No contesta), No aplica

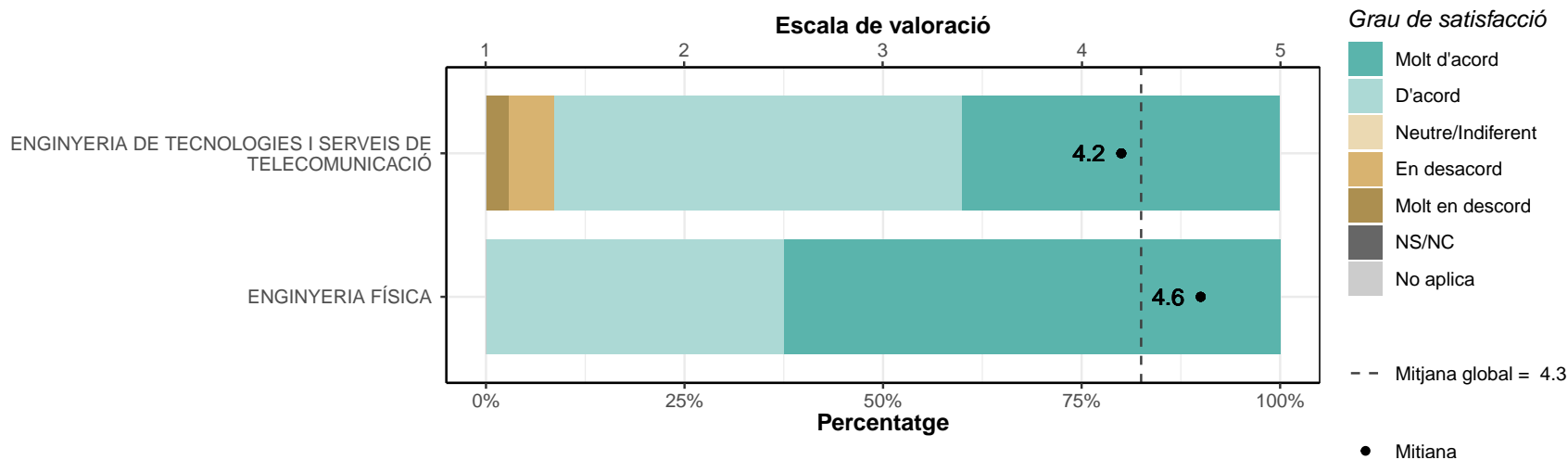
* n: Nombre de respostes

	1		2		3		4		5		NS/NC		No aplica		Mitjana	Desv. Tipus
	n	%	n	%	n	%	n	%	n	%	n	%	n	%		
ENGINYERIA DE TECNOLOGIES I SERVEIS DE TELECOMUNICACIÓ	1	2.9	4	11.4	1	2.9	18	51.4	11	31.4	0	0	0	0	4	1.04
ENGINYERIA FÍSICA	0	0	0	0	0	0	4	50	4	50	0	0	0	0	4.5	0.53
TOTAL	1	2.3	4	9.3	1	2.3	22	51.2	15	34.9	0	0	0	0	4.1	0.99



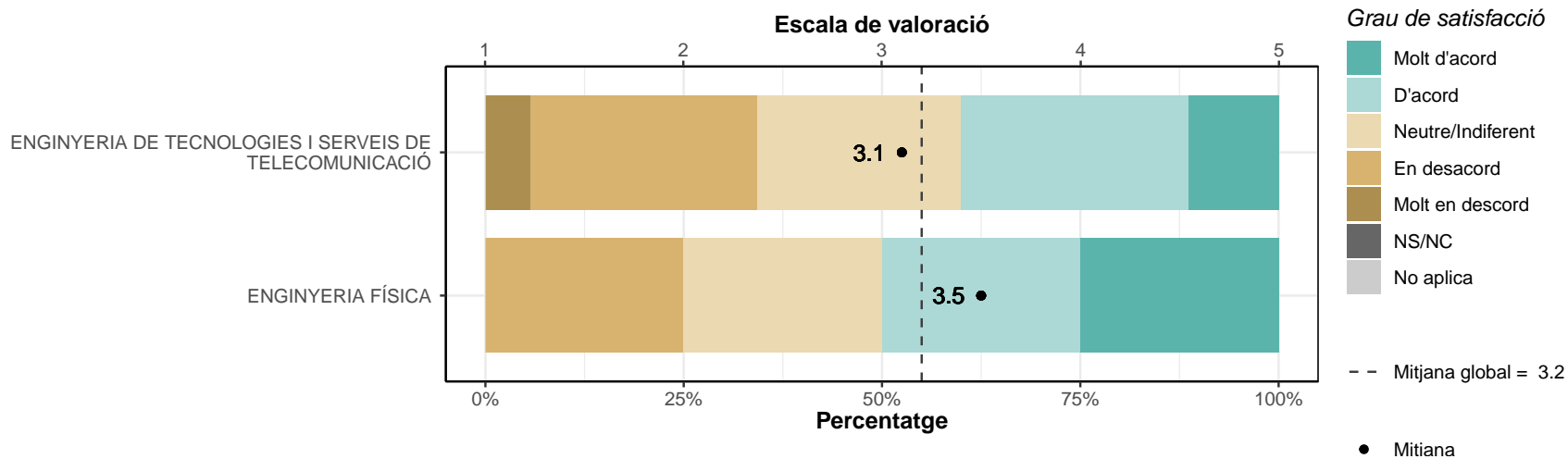
Hi ha hagut una bona coordinació en els continguts de les assignatures per evitar solapaments

	1		2		3		4		5		NS/NC		No aplica		Mitjana	Desv. Tipus
	n	%	n	%	n	%	n	%	n	%	n	%	n	%		
ENGINYERIA DE TECNOLOGIES I SERVEIS DE TELECOMUNICACIÓ	1	2.9	2	5.7	0	0	18	51.4	14	40	0	0	0	0	4.2	0.93
ENGINYERIA FÍSICA	0	0	0	0	0	0	3	37.5	5	62.5	0	0	0	0	4.6	0.52
TOTAL	1	2.3	2	4.7	0	0	21	48.8	19	44.2	0	0	0	0	4.3	0.88



El volum de treball exigít ha estat coherent amb el nombre de crèdits de les assignatures

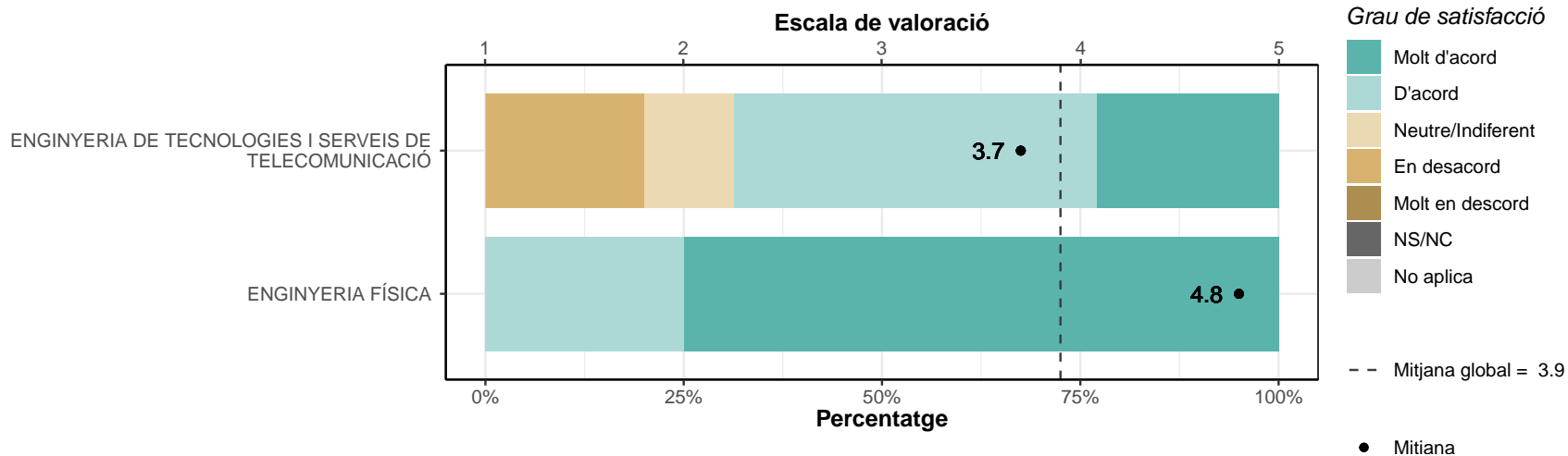
	1		2		3		4		5		NS/NC		No aplica		Mitjana	Desv. Tipus
	n	%	n	%	n	%	n	%	n	%	n	%	n	%		
ENGINYERIA DE TECNOLOGIES I SERVEIS DE TELECOMUNICACIÓ	2	5.7	10	28.6	9	25.7	10	28.6	4	11.4	0	0	0	0	3.1	1.13
ENGINYERIA FÍSICA	0	0	2	25	2	25	2	25	2	25	0	0	0	0	3.5	1.2
TOTAL	2	4.7	12	27.9	11	25.6	12	27.9	6	14	0	0	0	0	3.2	1.14



3.2. Professorat i tutories

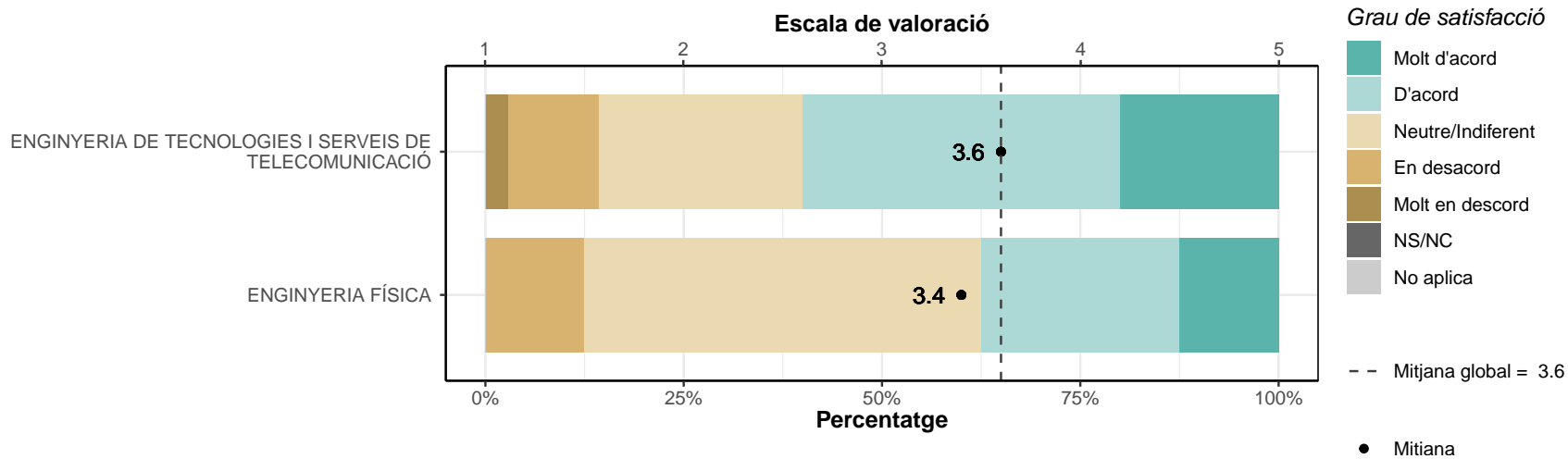
Estic satisfet/a amb el professorat

	1		2		3		4		5		NS/NC		No aplica		Mitjana	Desv. Tipus
	n	%	n	%	n	%	n	%	n	%	n	%	n	%		
ENGINYERIA DE TECNOLOGIES I SERVEIS DE TELECOMUNICACIÓ	0	0	7	20	4	11.4	16	45.7	8	22.9	0	0	0	0	3.7	1.05
ENGINYERIA FÍSICA	0	0	0	0	0	0	2	25	6	75	0	0	0	0	4.8	0.46
TOTAL	0	0	7	16.3	4	9.3	18	41.9	14	32.6	0	0	0	0	3.9	1.04



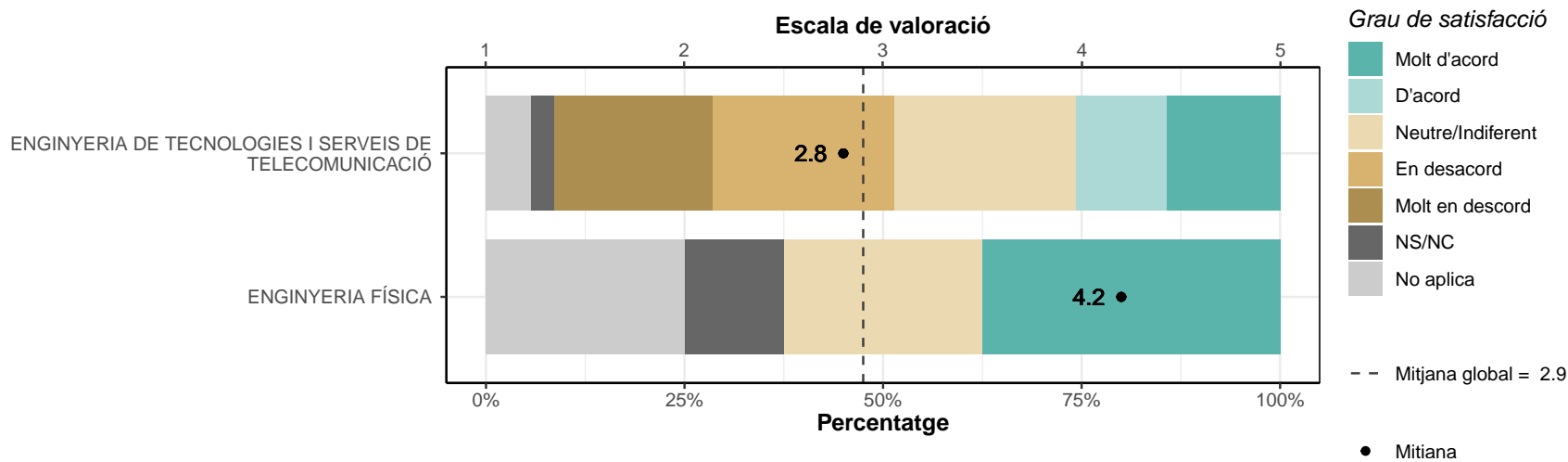
La metodologia docent emprada pel professorat ha afavorit el meu aprenentatge

	1		2		3		4		5		NS/NC		No aplica		Mitjana	Desv. Tipus
	n	%	n	%	n	%	n	%	n	%	n	%	n	%		
ENGINYERIA DE TECNOLOGIES I SERVEIS DE TELECOMUNICACIÓ	1	2.9	4	11.4	9	25.7	14	40	7	20	0	0	0	0	3.6	1.03
ENGINYERIA FÍSICA	0	0	1	12.5	4	50	2	25	1	12.5	0	0	0	0	3.4	0.92
TOTAL	1	2.3	5	11.6	13	30.2	16	37.2	8	18.6	0	0	0	0	3.6	1.01



La tutorització ha estat útil i ha contribuït a millorar el meu aprenentatge

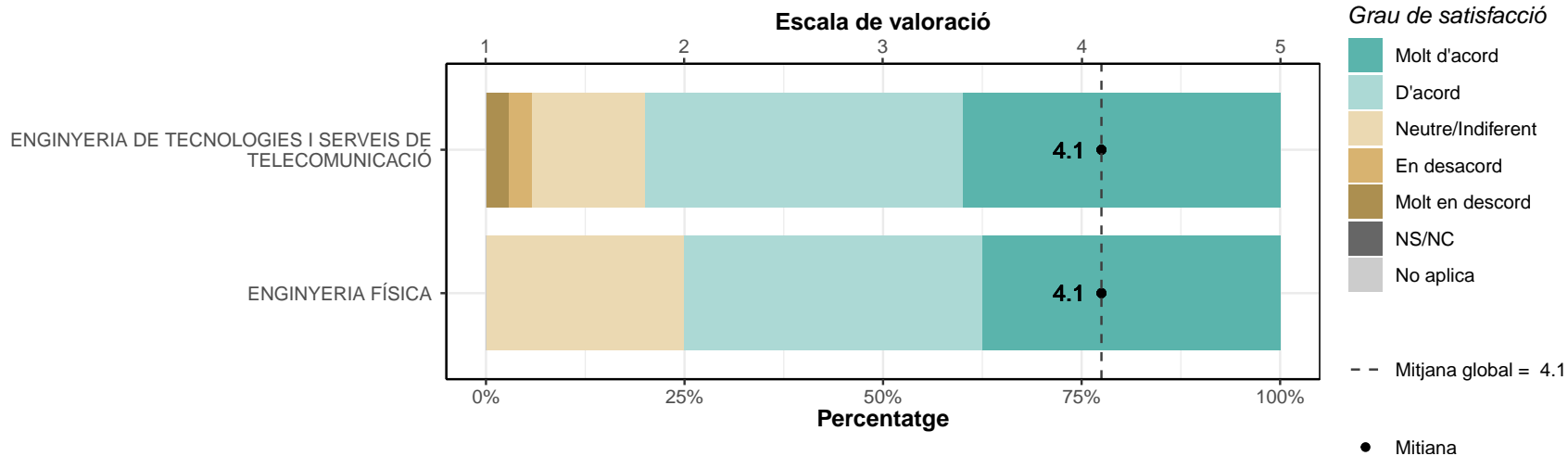
	1		2		3		4		5		NS/NC		No aplica		Mitjana	Desv. Tipus
	n	%	n	%	n	%	n	%	n	%	n	%	n	%		
ENGINYERIA DE TECNOLOGIES I SERVEIS DE TELECOMUNICACIÓ	7	20	8	22.9	8	22.9	4	11.4	5	14.3	1	2.9	2	5.7	2.8	1.37
ENGINYERIA FÍSICA	0	0	0	0	2	25	0	0	3	37.5	1	12.5	2	25	4.2	1.1
TOTAL	7	16.3	8	18.6	10	23.3	4	9.3	8	18.6	2	4.7	4	9.3	2.9	1.41



3.3. Intranet i sistema d'avaluació

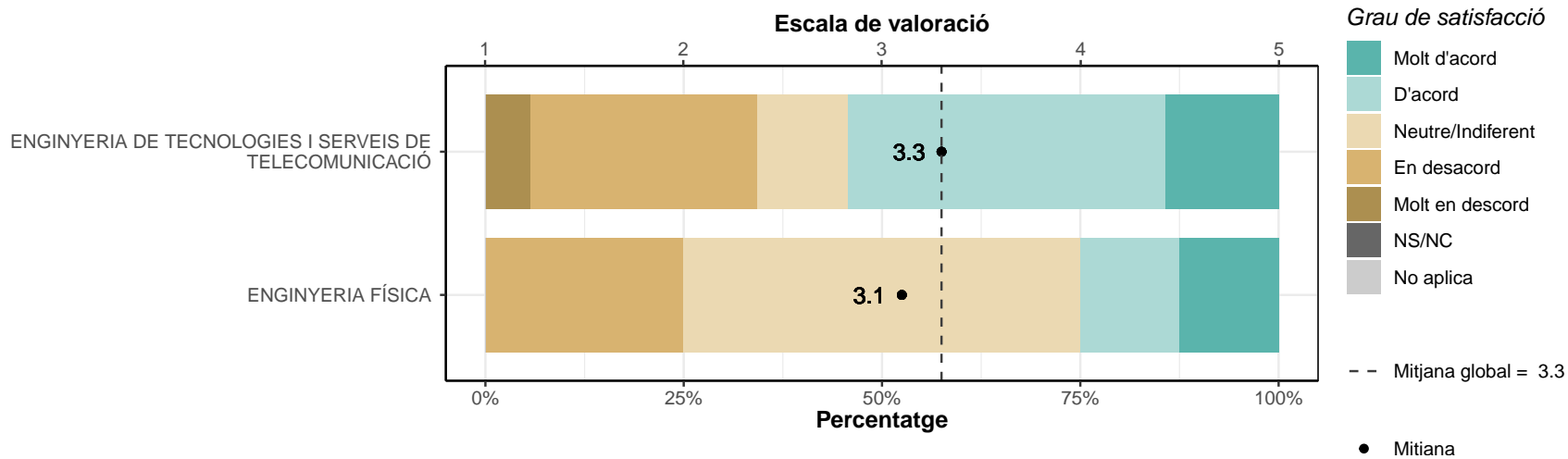
L'ús del campus virtual ha facilitat el meu aprenentatge

	1		2		3		4		5		NS/NC		No aplica		Mitjana	Desv. Tipus
	n	%	n	%	n	%	n	%	n	%	n	%	n	%		
ENGINYERIA DE TECNOLOGIES I SERVEIS DE TELECOMUNICACIÓ	1	2.9	1	2.9	5	14.3	14	40	14	40	0	0	0	0	4.1	0.96
ENGINYERIA FÍSICA	0	0	0	0	2	25	3	37.5	3	37.5	0	0	0	0	4.1	0.83
TOTAL	1	2.3	1	2.3	7	16.3	17	39.5	17	39.5	0	0	0	0	4.1	0.93



Els sistemes d'avaluació han permès reflectir adequadament el meu aprenentatge

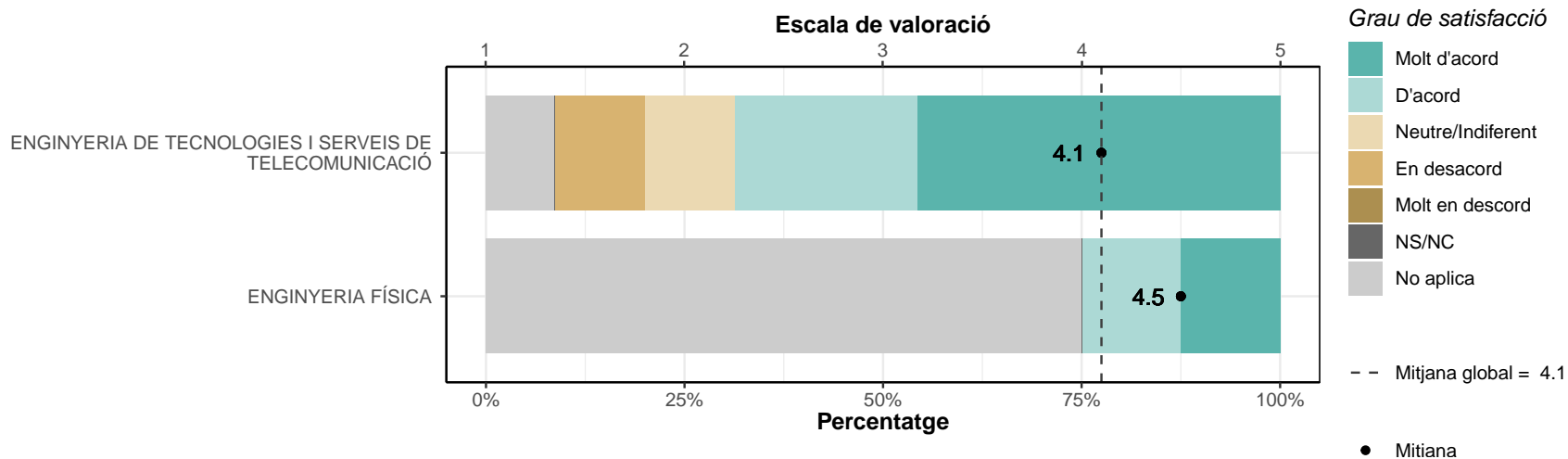
	1		2		3		4		5		NS/NC		No aplica		Mitjana	Desv. Tipus
	n	%	n	%	n	%	n	%	n	%	n	%	n	%		
ENGINYERIA DE TECNOLOGIES I SERVEIS DE TELECOMUNICACIÓ	2	5.7	10	28.6	4	11.4	14	40	5	14.3	0	0	0	0	3.3	1.2
ENGINYERIA FÍSICA	0	0	2	25	4	50	1	12.5	1	12.5	0	0	0	0	3.1	0.99
TOTAL	2	4.7	12	27.9	8	18.6	15	34.9	6	14	0	0	0	0	3.3	1.16



3.4. Pràctiques externes, mobilitat i TFG

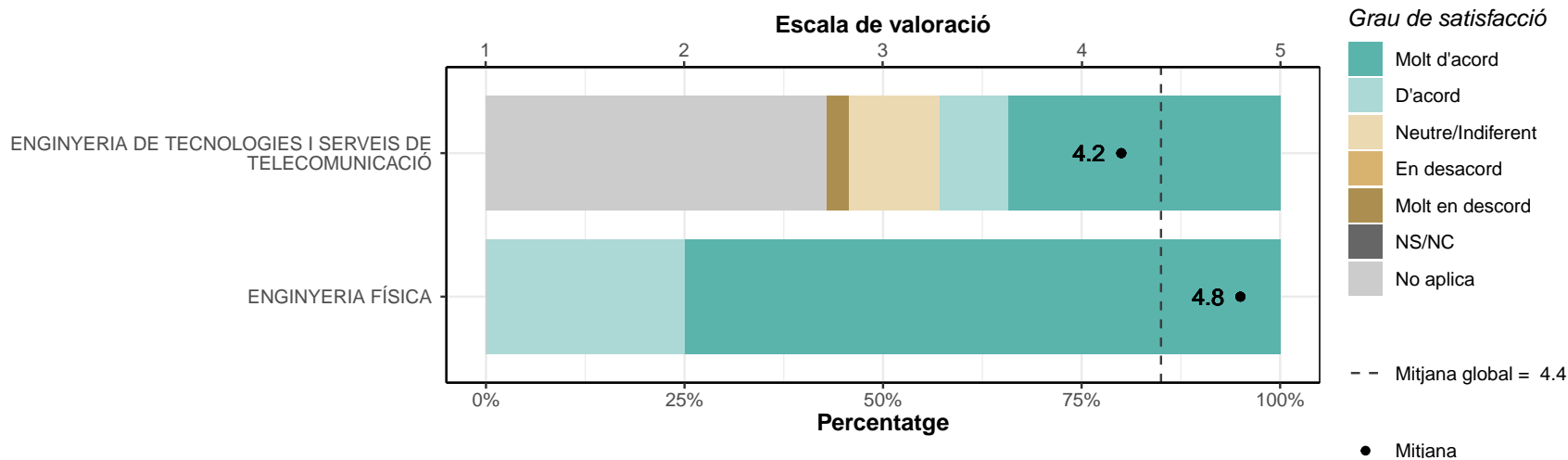
Les pràctiques externes m'han permès aplicar els coneixements adquirits durant la titulació

	1		2		3		4		5		NS/NC		No aplica		Mitjana	Desv. Tipus
	n	%	n	%	n	%	n	%	n	%	n	%	n	%		
ENGINYERIA DE TECNOLOGIES I SERVEIS DE TELECOMUNICACIÓ	0	0	4	11.4	4	11.4	8	22.9	16	45.7	0	0	3	8.6	4.1	1.07
ENGINYERIA FÍSICA	0	0	0	0	0	0	1	12.5	1	12.5	0	0	6	75	4.5	0.71
TOTAL	0	0	4	9.3	4	9.3	9	20.9	17	39.5	0	0	9	20.9	4.1	1.05



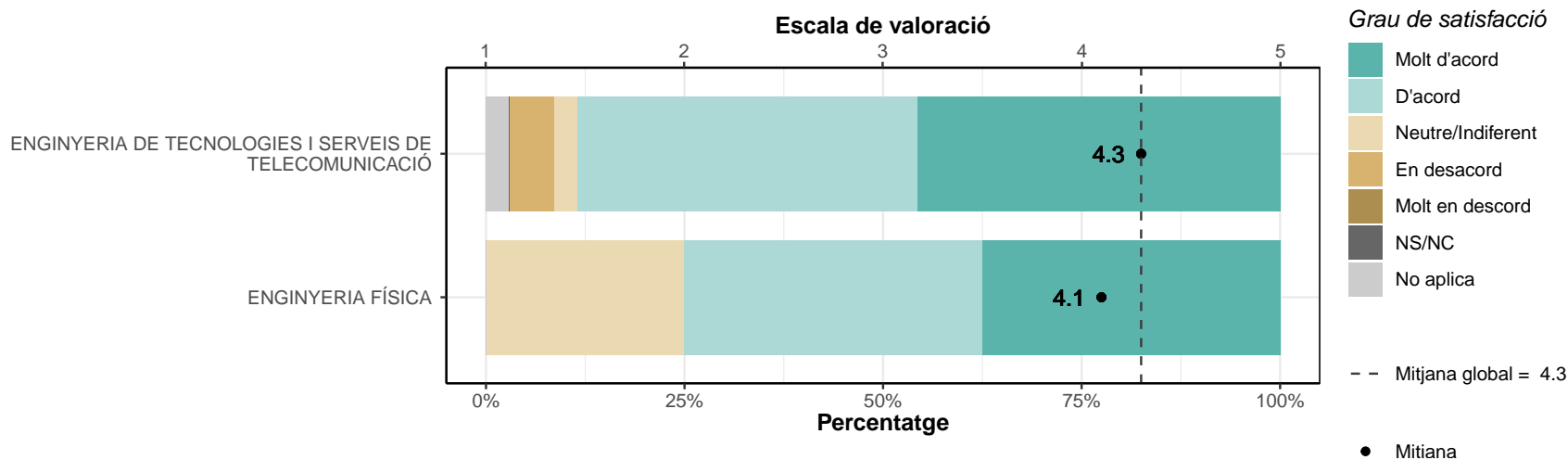
Les accions de mobilitat que he realitzat han estat rellevants per al meu aprenentatge

	1		2		3		4		5		NS/NC		No aplica		Mitjana	Desv. Tipus
	n	%	n	%	n	%	n	%	n	%	n	%	n	%		
ENGINYERIA DE TECNOLOGIES I SERVEIS DE TELECOMUNICACIÓ	1	2.9	0	0	4	11.4	3	8.6	12	34.3	0	0	15	42.9	4.2	1.12
ENGINYERIA FÍSICA	0	0	0	0	0	0	2	25	6	75	0	0	0	0	4.8	0.46
TOTAL	1	2.3	0	0	4	9.3	5	11.6	18	41.9	0	0	15	34.9	4.4	0.99



El treball de fi de grau/final m'ha estat útil per consolidar les competències de la titulació

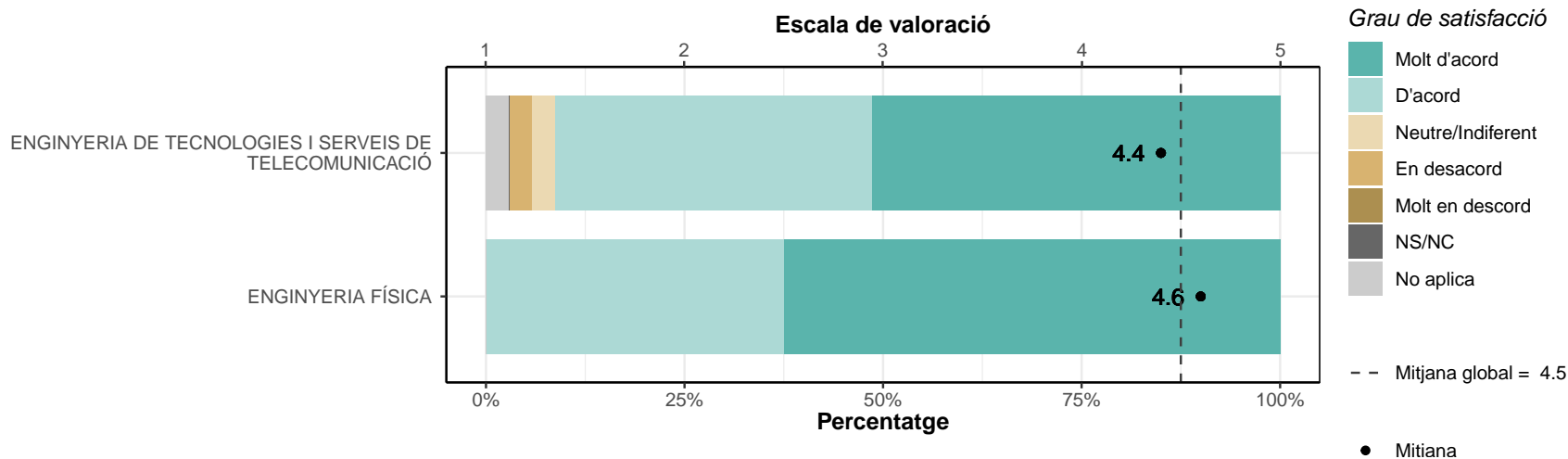
	1		2		3		4		5		NS/NC		No aplica		Mitjana	Desv. Tipus
	n	%	n	%	n	%	n	%	n	%	n	%	n	%		
ENGINYERIA DE TECNOLOGIES I SERVEIS DE TELECOMUNICACIÓ	0	0	2	5.7	1	2.9	15	42.9	16	45.7	0	0	1	2.9	4.3	0.81
ENGINYERIA FÍSICA	0	0	0	0	2	25	3	37.5	3	37.5	0	0	0	0	4.1	0.83
TOTAL	0	0	2	4.7	3	7	18	41.9	19	44.2	0	0	1	2.3	4.3	0.81



3.5. Serveis universitaris

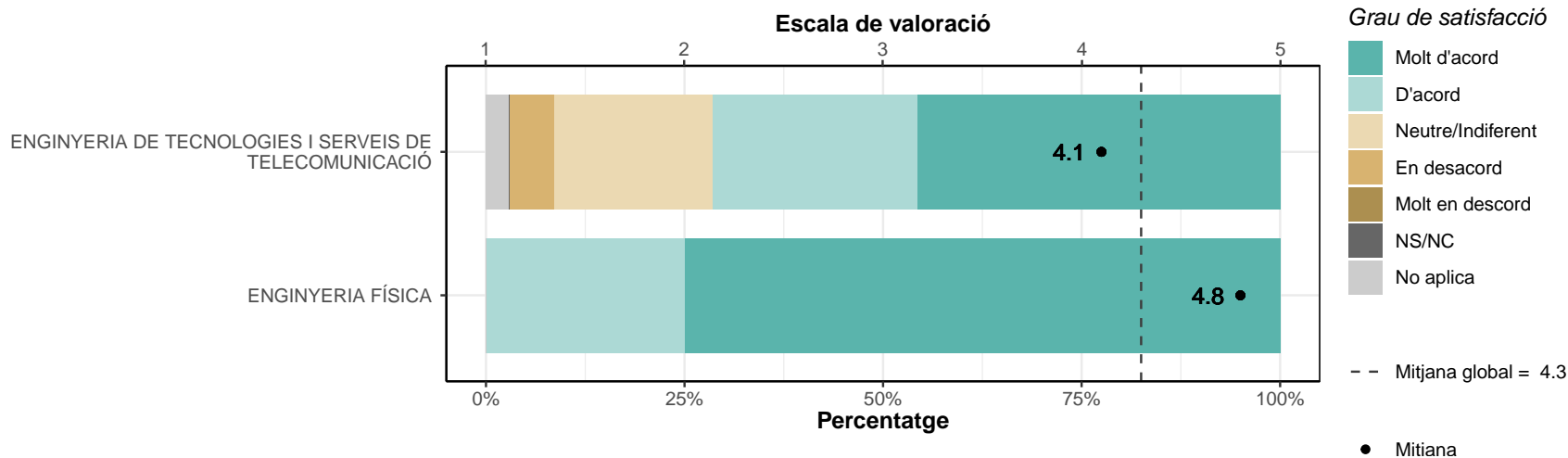
Les instal·lacions (aules i espais docents) han estat adequades per afavorir el meu aprenentatge

	1		2		3		4		5		NS/NC		No aplica		Mitjana	Desv. Tipus
	n	%	n	%	n	%	n	%	n	%	n	%	n	%		
ENGINYERIA DE TECNOLOGIES I SERVEIS DE TELECOMUNICACIÓ	0	0	1	2.9	1	2.9	14	40	18	51.4	0	0	1	2.9	4.4	0.7
ENGINYERIA FÍSICA	0	0	0	0	0	0	3	37.5	5	62.5	0	0	0	0	4.6	0.52
TOTAL	0	0	1	2.3	1	2.3	17	39.5	23	53.5	0	0	1	2.3	4.5	0.67



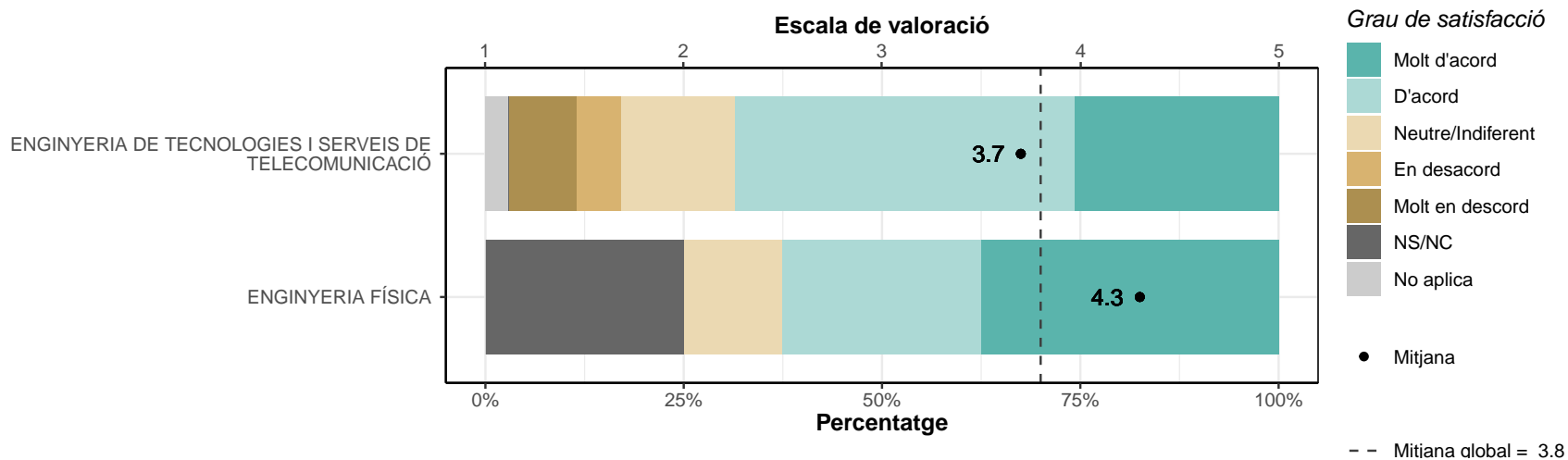
Els recursos facilitats pel serveis de biblioteca i de suport a la docència han respost a les meves necessitats

	1		2		3		4		5		NS/NC		No aplica		Mitjana	Desv. Tipus
	n	%	n	%	n	%	n	%	n	%	n	%	n	%		
ENGINYERIA DE TECNOLOGIES I SERVEIS DE TELECOMUNICACIÓ	0	0	2	5.7	7	20	9	25.7	16	45.7	0	0	1	2.9	4.1	0.96
ENGINYERIA FÍSICA	0	0	0	0	0	0	2	25	6	75	0	0	0	0	4.8	0.46
TOTAL	0	0	2	4.7	7	16.3	11	25.6	22	51.2	0	0	1	2.3	4.3	0.91



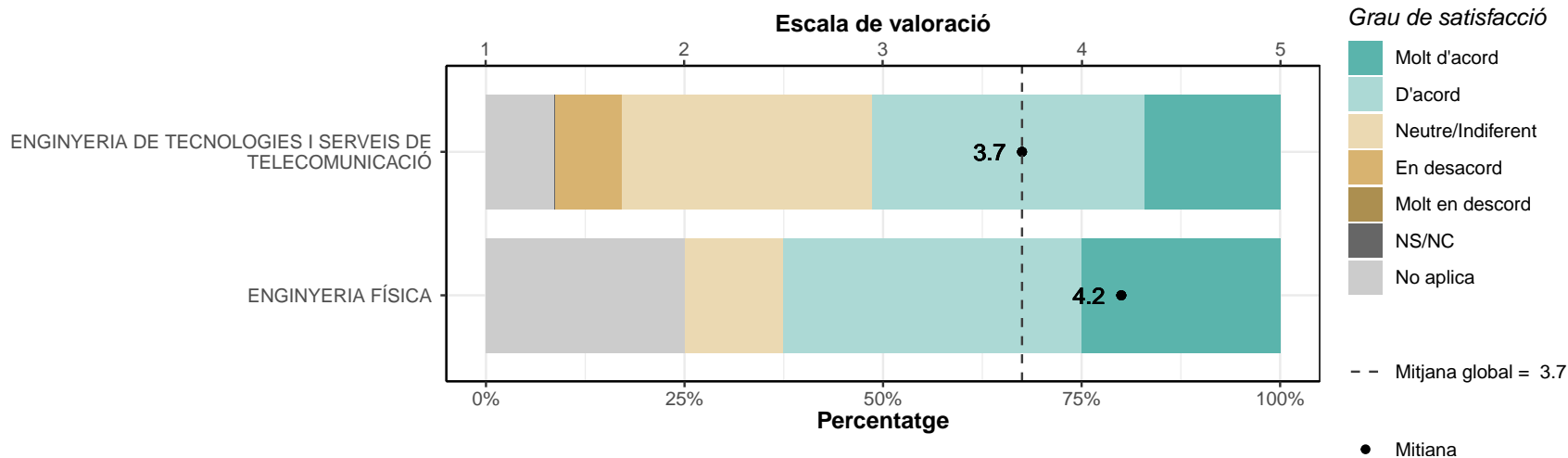
Els serveis de suport a l'estudiant (informació, matriculació, tràmits acadèmics, beques, orientació, etc.) m'han ofert un bon assessorament i atenció

	1		2		3		4		5		NS/NC		No aplica		Mitjana	Desv. Tipus
	n	%	n	%	n	%	n	%	n	%	n	%	n	%		
ENGINYERIA DE TECNOLOGIES I SERVEIS DE TELECOMUNICACIÓ	3	8.6	2	5.7	5	14.3	15	42.9	9	25.7	0	0	1	2.9	3.7	1.19
ENGINYERIA FÍSICA	0	0	0	0	1	12.5	2	25	3	37.5	2	25	0	0	4.3	0.82
TOTAL	3	7	2	4.7	6	14	17	39.5	12	27.9	2	4.7	1	2.3	3.8	1.15



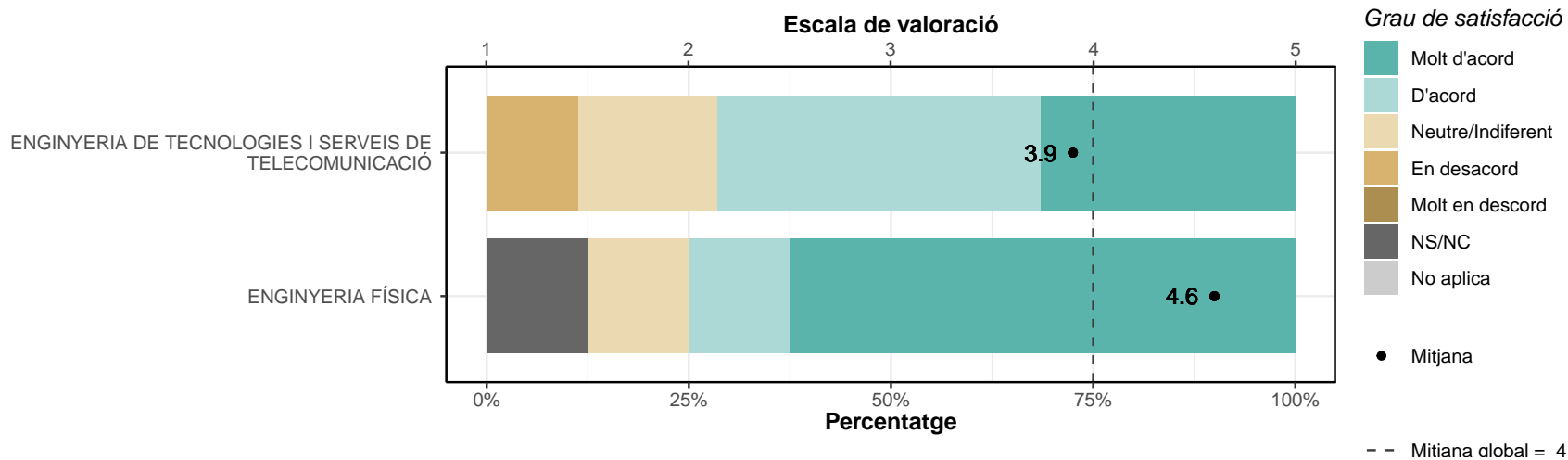
He rebut resposta adequada de les meves queixes i suggeriments

	1		2		3		4		5		NS/NC		No aplica		Mitjana	Desv. Tipus
	n	%	n	%	n	%	n	%	n	%	n	%	n	%		
ENGINYERIA DE TECNOLOGIES I SERVEIS DE TELECOMUNICACIÓ	0	0	3	8.6	11	31.4	12	34.3	6	17.1	0	0	3	8.6	3.7	0.9
ENGINYERIA FÍSICA	0	0	0	0	1	12.5	3	37.5	2	25	0	0	2	25	4.2	0.75
TOTAL	0	0	3	7	12	27.9	15	34.9	8	18.6	0	0	5	11.6	3.7	0.89



La informació referent a la titulació al web és accessible i m'ha resultat útil

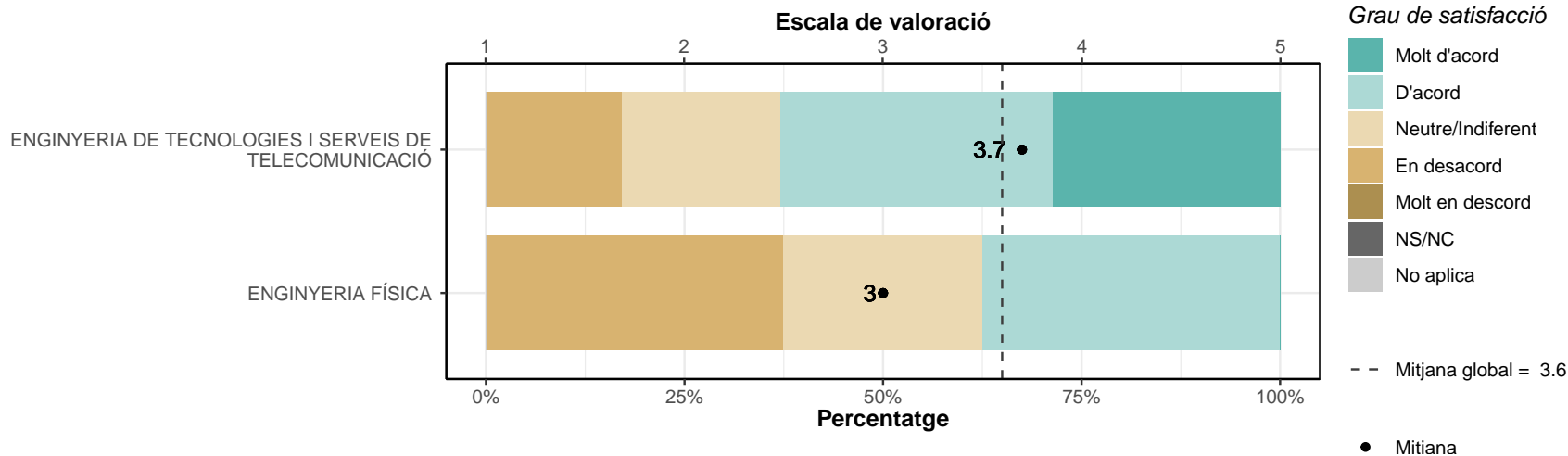
	1		2		3		4		5		NS/NC		No aplica		Mitjana	Desv. Tipus
	n	%	n	%	n	%	n	%	n	%	n	%	n	%		
ENGINYERIA DE TECNOLOGIES I SERVEIS DE TELECOMUNICACIÓ	0	0	4	11.4	6	17.1	14	40	11	31.4	0	0	0	0	3.9	0.98
ENGINYERIA FÍSICA	0	0	0	0	1	12.5	1	12.5	5	62.5	1	12.5	0	0	4.6	0.79
TOTAL	0	0	4	9.3	7	16.3	15	34.9	16	37.2	1	2.3	0	0	4	0.98



3.6. Competències

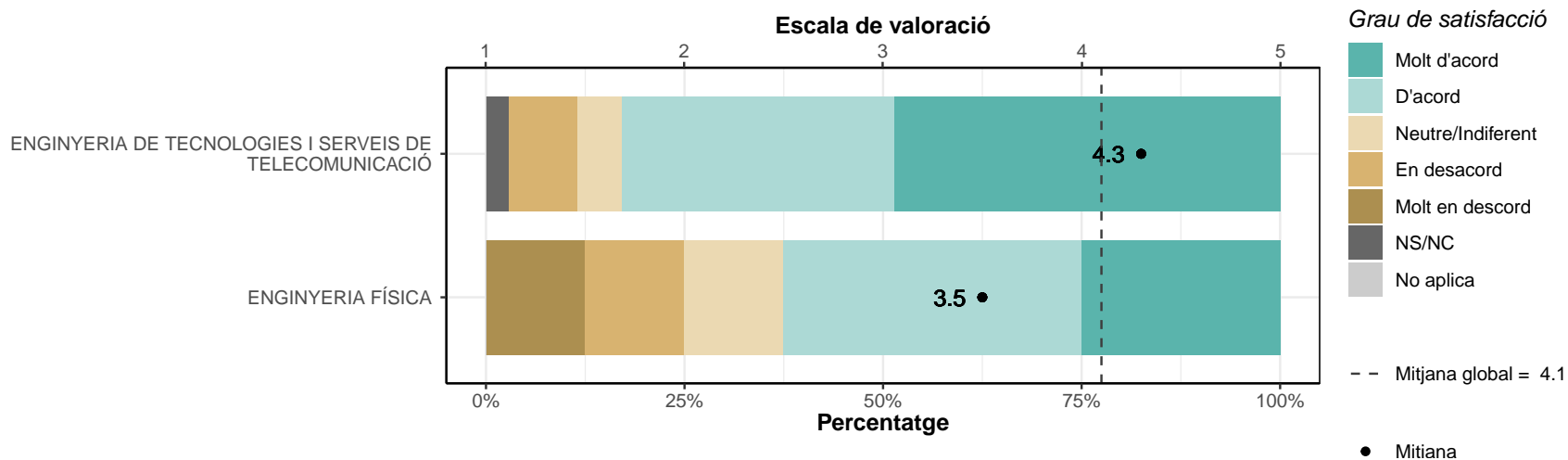
La formació rebuda m'ha permès millorar les habilitats comunicatives

	1		2		3		4		5		NS/NC		No aplica		Mitjana	Desv. Tipus
	n	%	n	%	n	%	n	%	n	%	n	%	n	%		
ENGINYERIA DE TECNOLOGIES I SERVEIS DE TELECOMUNICACIÓ	0	0	6	17.1	7	20	12	34.3	10	28.6	0	0	0	0	3.7	1.07
ENGINYERIA FÍSICA	0	0	3	37.5	2	25	3	37.5	0	0	0	0	0	0	3	0.93
TOTAL	0	0	9	20.9	9	20.9	15	34.9	10	23.3	0	0	0	0	3.6	1.07



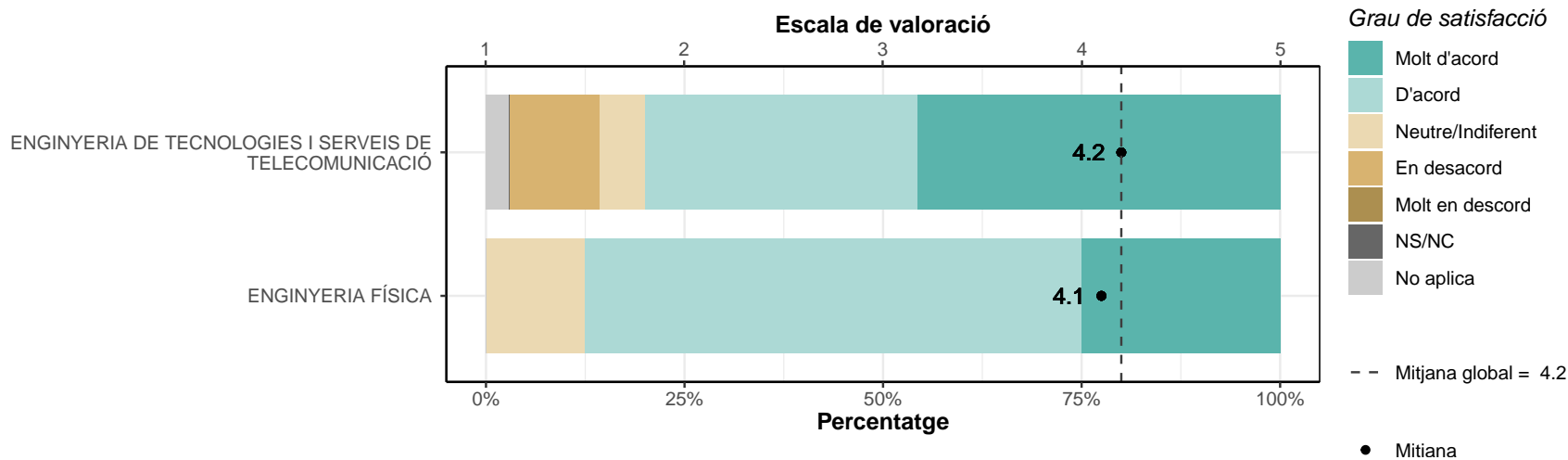
La formació rebuda m'ha permès millorar les competències personals (nivell de confiança, lideratge, aprenentatge autònom, creativitat, resolució de nous problemes, anàlisi crítica, treball en equip, etc.)

	1		2		3		4		5		NS/NC		No aplica		Mitjana	Desv. Tipus
	n	%	n	%	n	%	n	%	n	%	n	%	n	%		
ENGINYERIA DE TECNOLOGIES I SERVEIS DE TELECOMUNICACIÓ	0	0	3	8.6	2	5.7	12	34.3	17	48.6	1	2.9	0	0	4.3	0.93
ENGINYERIA FÍSICA	1	12.5	1	12.5	1	12.5	3	37.5	2	25	0	0	0	0	3.5	1.41
TOTAL	1	2.3	4	9.3	3	7	15	34.9	19	44.2	1	2.3	0	0	4.1	1.06



La formació rebuda m'ha permès millorar les capacitats per a l'activitat professional

	1		2		3		4		5		NS/NC		No aplica		Mitjana	Desv. Tipus
	n	%	n	%	n	%	n	%	n	%	n	%	n	%		
ENGINYERIA DE TECNOLOGIES I SERVEIS DE TELECOMUNICACIÓ	0	0	4	11.4	2	5.7	12	34.3	16	45.7	0	0	1	2.9	4.2	1
ENGINYERIA FÍSICA	0	0	0	0	1	12.5	5	62.5	2	25	0	0	0	0	4.1	0.64
TOTAL	0	0	4	9.3	3	7	17	39.5	18	41.9	0	0	1	2.3	4.2	0.93



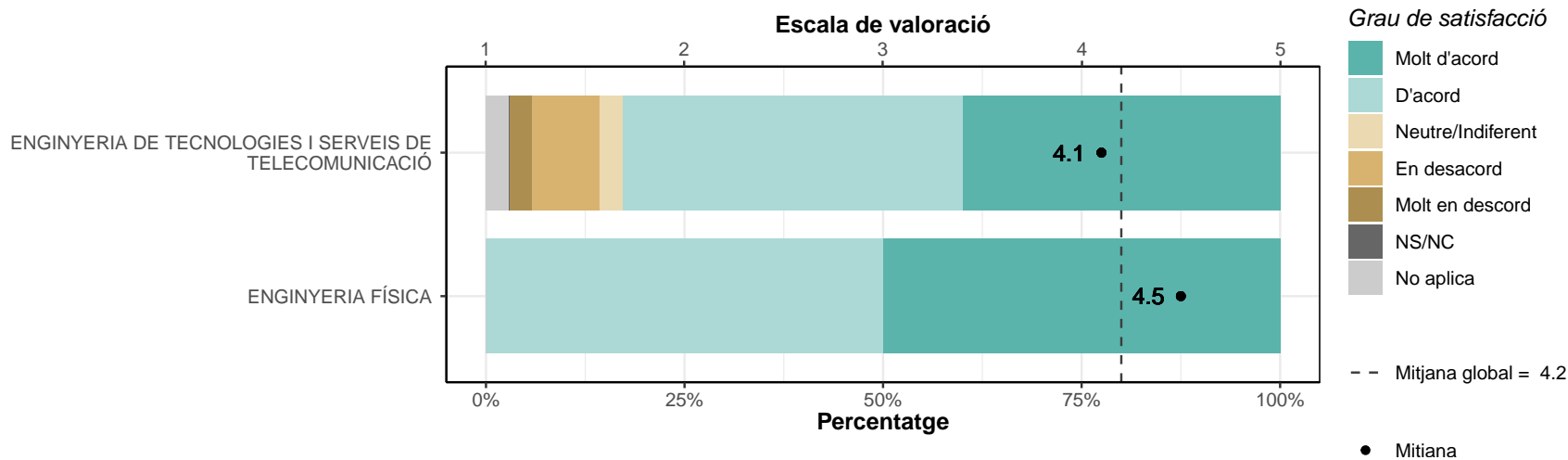
4. Satisfacció general

4.1. Estic satisfet/a amb la titulació

* Escala de valoració: d'1 (molt en desacord) a 5 (molt d'acord), NS/NC (No sap/No contesta), No aplica

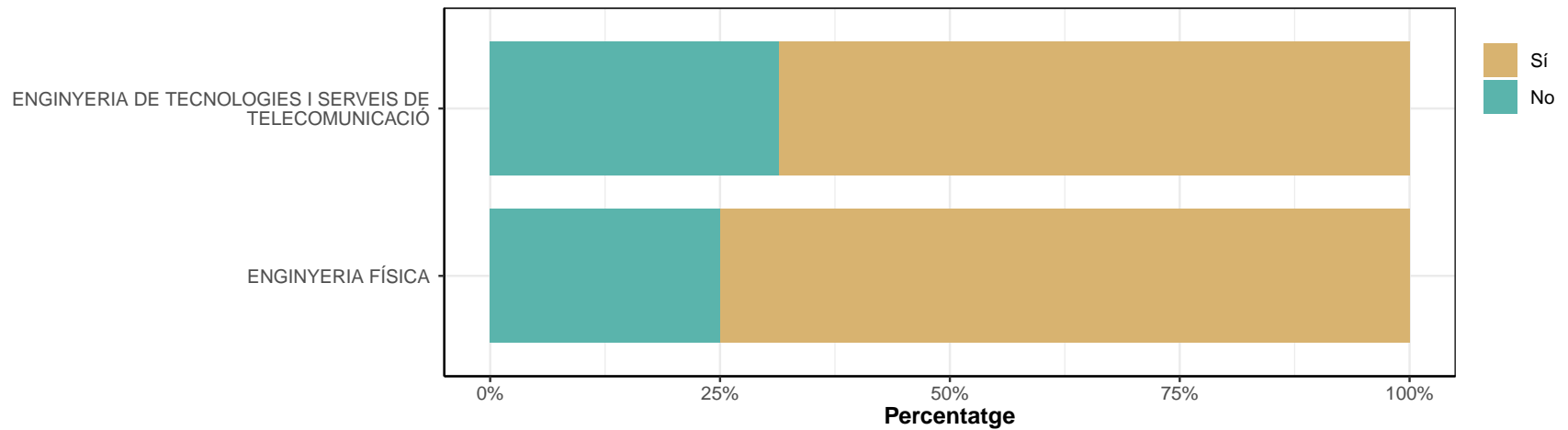
* n: Nombre de respostes

	1		2		3		4		5		NS/NC		No aplica		Mitjana	Desv. Tipus
	n	%	n	%	n	%	n	%	n	%	n	%	n	%		
ENGINYERIA DE TECNOLOGIES I SERVEIS DE TELECOMUNICACIÓ	1	2.9	3	8.6	1	2.9	15	42.9	14	40	0	0	1	2.9	4.1	1.04
ENGINYERIA FÍSICA	0	0	0	0	0	0	4	50	4	50	0	0	0	0	4.5	0.53
TOTAL	1	2.3	3	7	1	2.3	19	44.2	18	41.9	0	0	1	2.3	4.2	0.97



4.2. Si tornés a començar, triaria la mateixa titulació?

	Sí		No	
	n	%	n	%
ENGINYERIA DE TECNOLOGIES I SERVEIS DE TELECOMUNICACIÓ	24	68.6	11	31.4
ENGINYERIA FÍSICA	6	75	2	25
TOTAL	30	69.8	13	30.2



4.3. Si tornés a començar, triaria la mateixa universitat?

	Sí		No	
	n	%	n	%
ENGINYERIA DE TECNOLOGIES I SERVEIS DE TELECOMUNICACIÓ	32	91.4	3	8.6
ENGINYERIA FÍSICA	6	75	2	25
TOTAL	38	88.4	5	11.6

