



UNIVERSITAT POLITÈCNICA DE CATALUNYA  
BARCELONATECH

Gabinet de Planificació, Avaluació i Qualitat

# Enquesta de satisfacció als graduats/ades en el Curs 2019-2020

- INFORME DE RESULTATS GLOBALS PER GÈNERE -

Gabinet de Planificació, Avaluació i Qualitat (GPAQ)

Universitat Politècnica de Catalunya (UPC)

*Març de 2021*

## Índex

<b>0. Fitxa Tècnica</b>	<b>2</b>
<b>1. Indica el motiu principal pel qual vas escollir la titulació que acabes de finalitzar.</b>	<b>4</b>
<b>2. Has compaginat els estudis amb una feina?</b>	<b>5</b>
<b>3. Valoració global de la titulació</b>	<b>6</b>
3.1. Titulació i pla d'estudis . . . . .	6
3.2. Professorat i tutories . . . . .	9
3.3. Intranet i sistema d'avaluació . . . . .	12
3.4. Pràctiques externes, mobilitat i TFG . . . . .	14
3.5. Serveis universitaris . . . . .	17
3.6. Competències . . . . .	22
<b>4. Satisfacció general</b>	<b>25</b>
4.1. Estic satisfet/a amb la titulació . . . . .	25
4.2. Si tornés a començar, triaria la mateixa titulació? . . . . .	26
4.3. Si tornés a començar, triaria la mateixa universitat? . . . . .	27

## 0. Fitxa Tècnica

**OBJECTIU:** L'objectiu d'aquesta enquesta és recollir informació sobre la satisfacció dels graduats/ades envers els estudis un cop finalitzats, essent aquesta una visió global necessària per a la millora del programa formatiu. AQU Catalunya ha liderat l'elaboració d'un model d'enquesta comú a totes les universitats catalanes i que permetrà la comparabilitat entre elles.

**REALITZACIÓ DE L'ENQUESTA:** AQU Catalunya

**INICI TREBALL DE CAMP:** 1 de Desembre 2020

**FINAL TREBALL DE CAMP:** 31 de Gener 2020

**POBLACIÓ:** Estudiantat graduat al curs 2019/20

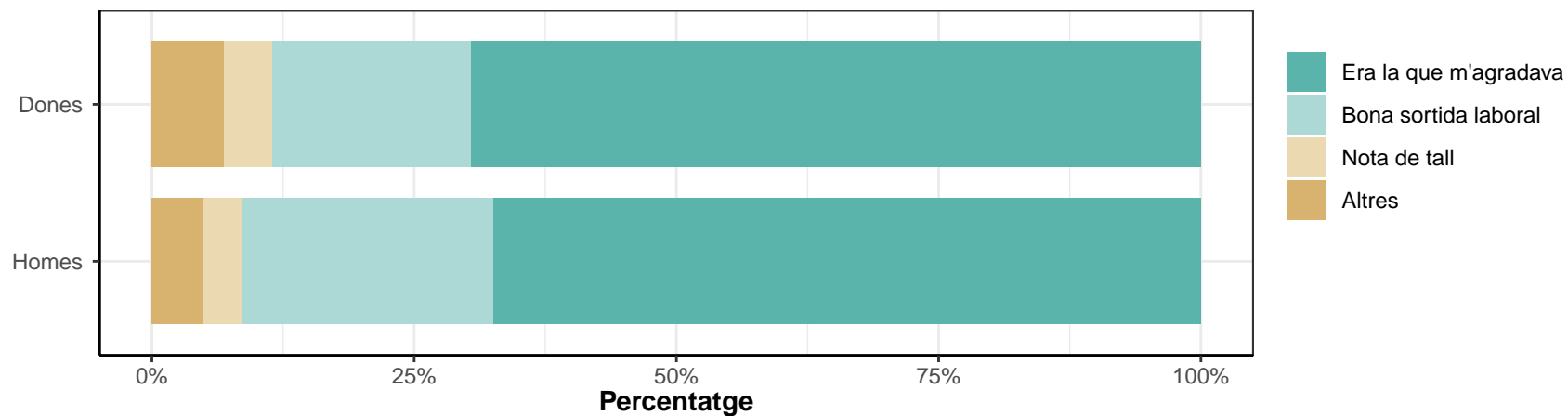
Característiques metodològiques	
Instrument	Enquesta
Població total	3161
Percentatge de participació	21.8%
Format	Digital
Periodicitat	Anual
Error mostral	3.3%

## TAULA DE PARTICIPACIÓ:

Centre	Dones	%	Homes	%	Respostes
CITM	12	30.0	28	70.0	40
EEBE	32	30.5	73	69.5	105
EETAC	4	16.0	21	84.0	25
EPSEB	5	31.2	11	68.8	16
EPSEM	5	26.3	14	73.7	19
EPSEVG	7	21.2	26	78.8	33
EEABB	8	72.7	3	27.3	11
ESEIAAT	28	26.4	78	73.6	106
ETSAB	39	59.1	27	40.9	66
ETSAV	18	52.9	16	47.1	34
ETSECCPB	11	50.0	11	50.0	22
ETSEIB	25	29.8	59	70.2	84
ETSETB	10	22.7	34	77.3	44
FIB	3	5.9	48	94.1	51
FME	2	25.0	6	75.0	8
FNB	1	5.9	16	94.1	17
FOOT	7	100.0	0	0.0	7
TOTAL	217	31.5	471	68.5	688

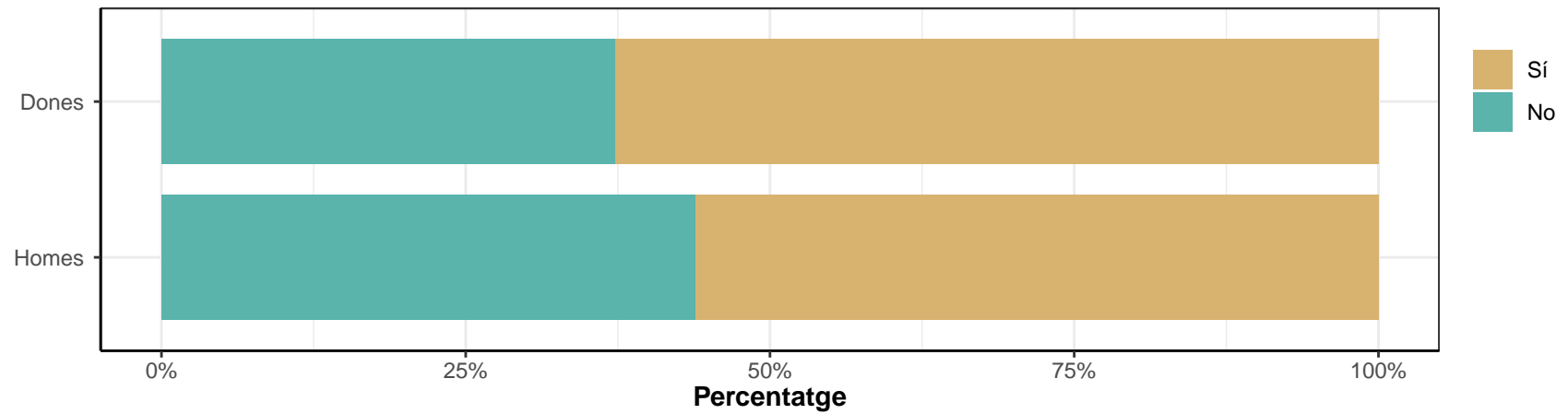
**1. Indica el motiu principal pel qual vas escollir la titulació que acabes de finalitzar.**

	Era la que m'agradava		Bona sortida laboral		Nota de tall		Altres	
	n	%	n	%	n	%	n	%
Dones	151	69.6	41	18.9	10	4.6	15	6.9
Homes	318	67.5	113	24	17	3.6	23	4.9
<b>TOTAL</b>	<b>469</b>	<b>68.2</b>	<b>154</b>	<b>22.4</b>	<b>27</b>	<b>3.9</b>	<b>38</b>	<b>5.5</b>



## 2. Has compaginat els estudis amb una feina?

	Sí		No	
	n	%	n	%
Dones	136	62.7	81	37.3
Homes	264	56.1	207	43.9
TOTAL	400	58.1	288	41.9



### 3. Valoració global de la titulació

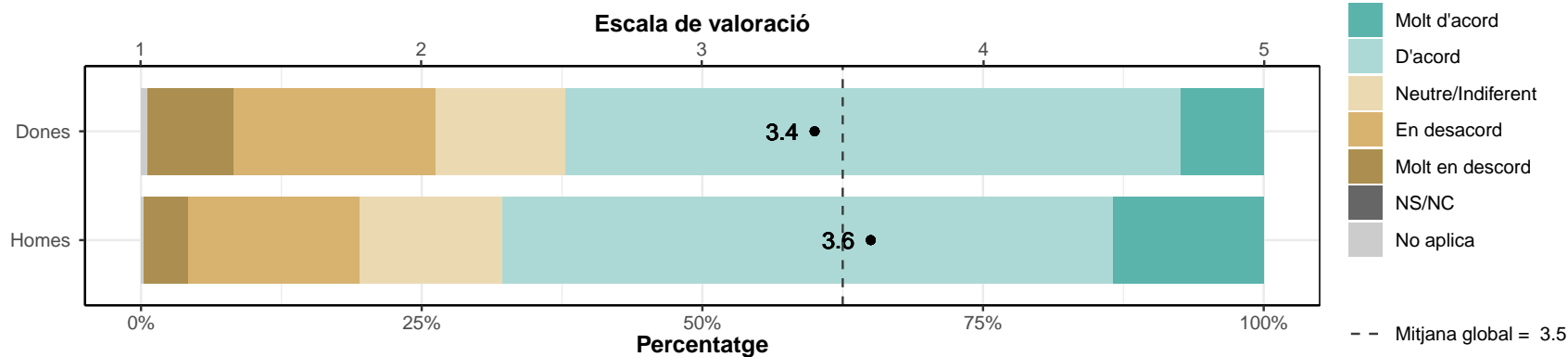
#### 3.1. Titulació i pla d'estudis

L'estructura del pla d'estudis ha permès una progressió adequada del meu aprenentatge

\* Escala de valoració: d'1 (molt en desacord) a 5 (molt d'acord), NS/NC (No sap/No contesta), No aplica

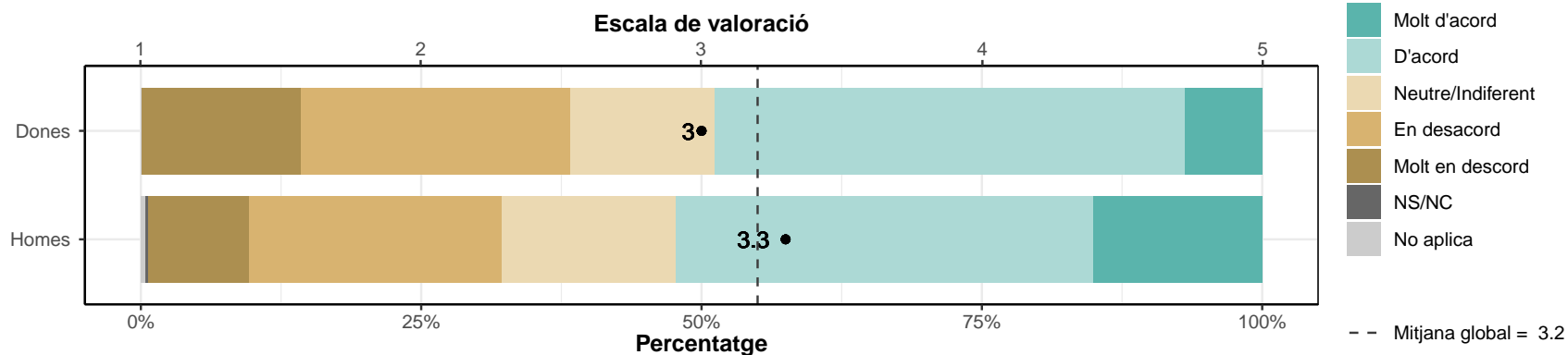
\* n: Nombre de respostes

	1		2		3		4		5		NS/NC		No aplica		Mitjana	Desv. Tipus
	n	%	n	%	n	%	n	%	n	%	n	%	n	%		
Dones	17	7.8	39	18	25	11.5	119	54.8	16	7.4	0	0	1	0.5	3.4	1.1
Homes	19	4	72	15.3	60	12.7	256	54.4	63	13.4	0	0	1	0.2	3.6	1.03
TOTAL	36	5.2	111	16.1	85	12.4	375	54.5	79	11.5	0	0	2	0.3	3.5	1.06



**Hi ha hagut una bona coordinació en els continguts de les assignatures per evitar solapaments**

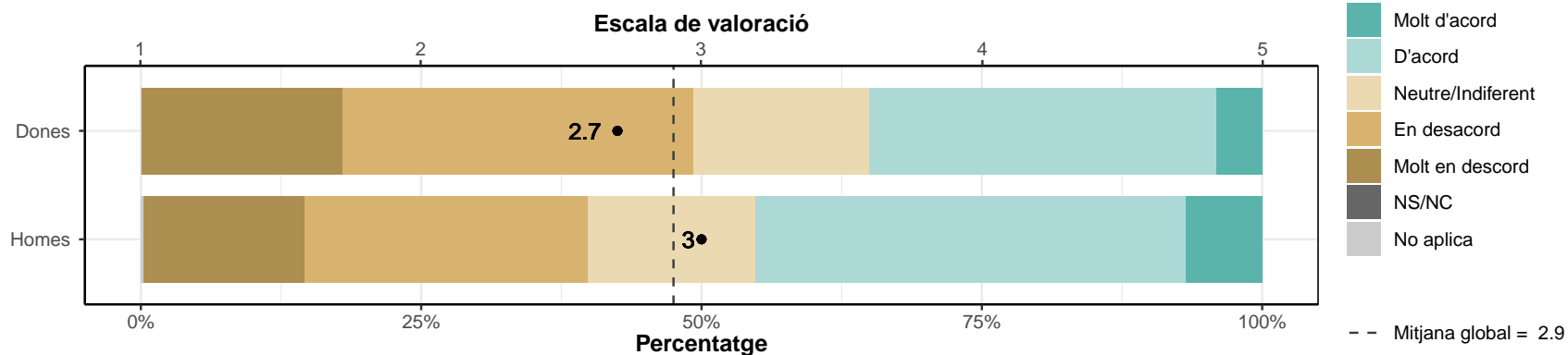
	1		2		3		4		5		NS/NC		No aplica		Mitjana	Desv. Tipus
	n	%	n	%	n	%	n	%	n	%	n	%	n	%		
Dones	31	14.3	52	24	28	12.9	91	41.9	15	6.9	0	0	0	0	3	1.23
Homes	43	9.1	106	22.5	73	15.5	175	37.2	71	15.1	1	0.2	2	0.4	3.3	1.23
<b>TOTAL</b>	<b>74</b>	<b>10.8</b>	<b>158</b>	<b>23</b>	<b>101</b>	<b>14.7</b>	<b>266</b>	<b>38.7</b>	<b>86</b>	<b>12.5</b>	<b>1</b>	<b>0.1</b>	<b>2</b>	<b>0.3</b>	<b>3.2</b>	<b>1.23</b>





**El volum de treball exigít ha estat coherent amb el nombre de crèdits de les assignatures**

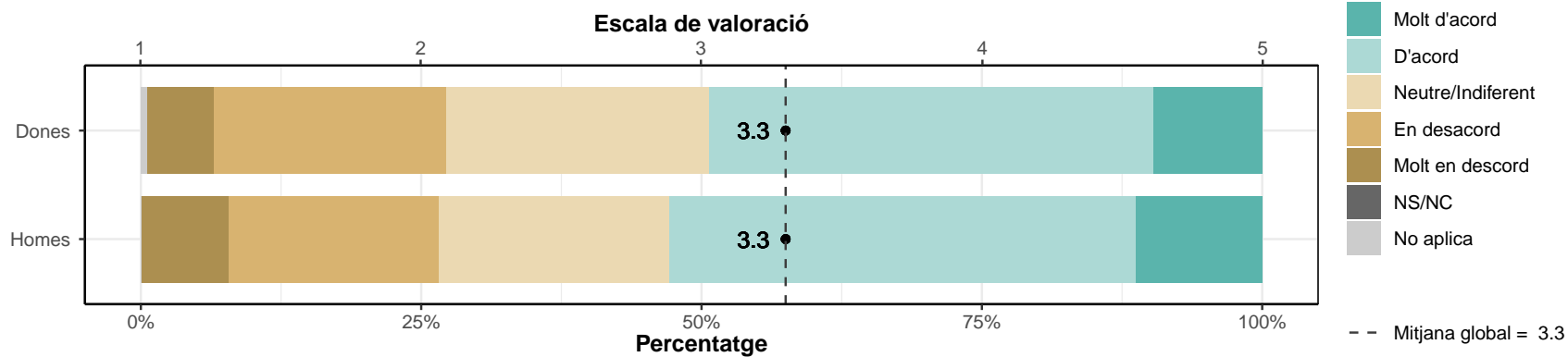
	1		2		3		4		5		NS/NC		No aplica		Mitjana	Desv. Tipus
	n	%	n	%	n	%	n	%	n	%	n	%	n	%		
Dones	39	18	68	31.3	34	15.7	67	30.9	9	4.1	0	0	0	0	2.7	1.2
Homes	68	14.4	119	25.3	70	14.9	181	38.4	32	6.8	0	0	1	0.2	3	1.22
<b>TOTAL</b>	<b>107</b>	<b>15.6</b>	<b>187</b>	<b>27.2</b>	<b>104</b>	<b>15.1</b>	<b>248</b>	<b>36</b>	<b>41</b>	<b>6</b>	<b>0</b>	<b>0</b>	<b>1</b>	<b>0.1</b>	<b>2.9</b>	<b>1.22</b>



### 3.2. Professorat i tutories

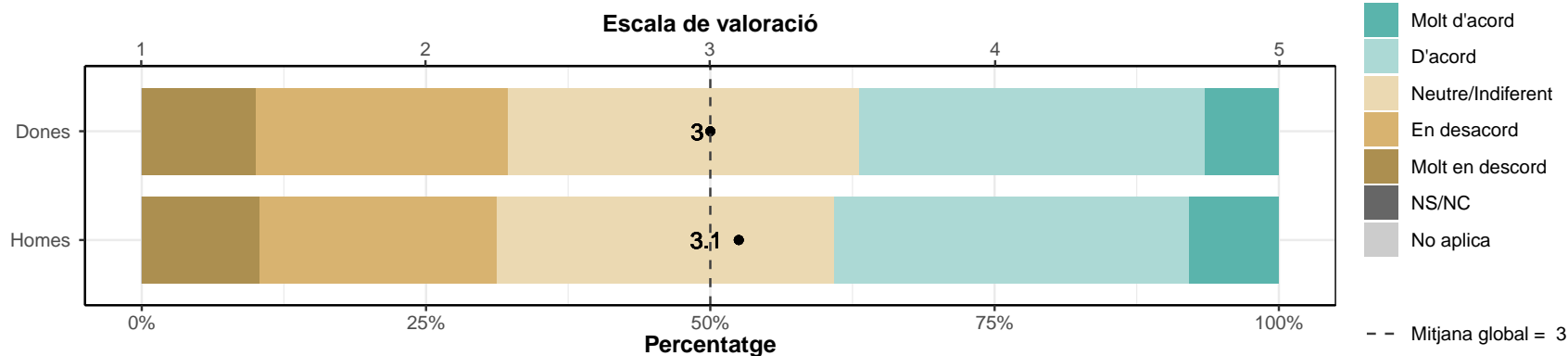
Estic satisfet/a amb el professorat

	1		2		3		4		5		NS/NC		No aplica		Mitjana	Desv. Típus
	n	%	n	%	n	%	n	%	n	%	n	%	n	%		
Dones	13	6	45	20.7	51	23.5	86	39.6	21	9.7	0	0	1	0.5	3.3	1.08
Homes	37	7.9	88	18.7	97	20.6	196	41.6	53	11.3	0	0	0	0	3.3	1.13
<b>TOTAL</b>	<b>50</b>	<b>7.3</b>	<b>133</b>	<b>19.3</b>	<b>148</b>	<b>21.5</b>	<b>282</b>	<b>41</b>	<b>74</b>	<b>10.8</b>	<b>0</b>	<b>0</b>	<b>1</b>	<b>0.1</b>	<b>3.3</b>	<b>1.12</b>



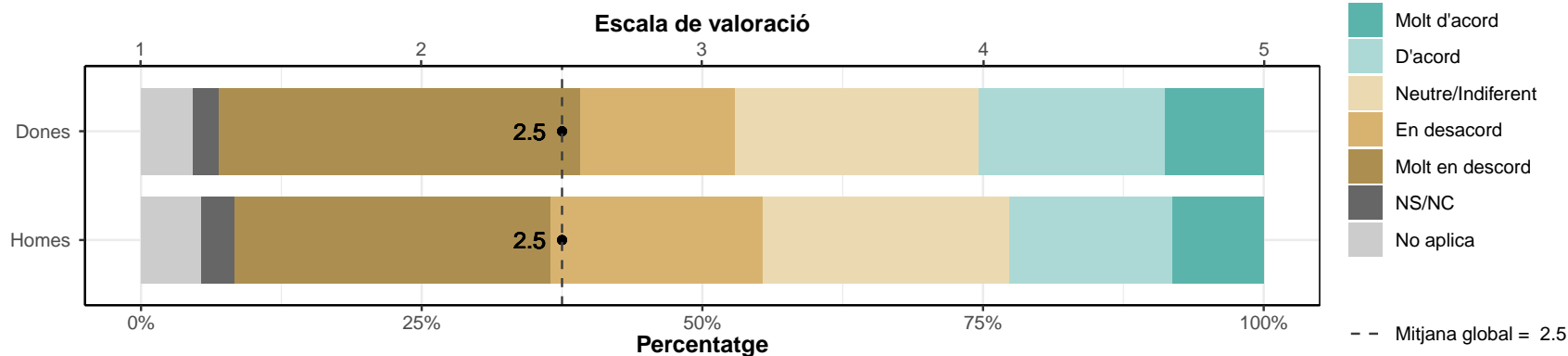
**La metodologia docent emprada pel professorat ha afavorit el meu aprenentatge**

	1		2		3		4		5		NS/NC		No aplica		Mitjana	Desv. Tipus
	n	%	n	%	n	%	n	%	n	%	n	%	n	%		
Dones	22	10.1	48	22.1	67	30.9	66	30.4	14	6.5	0	0	0	0	3	1.09
Homes	49	10.4	98	20.8	140	29.7	147	31.2	37	7.9	0	0	0	0	3.1	1.12
<b>TOTAL</b>	<b>71</b>	<b>10.3</b>	<b>146</b>	<b>21.2</b>	<b>207</b>	<b>30.1</b>	<b>213</b>	<b>31</b>	<b>51</b>	<b>7.4</b>	<b>0</b>	<b>0</b>	<b>0</b>	<b>0</b>	<b>3</b>	<b>1.11</b>



**La tutorització ha estat útil i ha contribuït a millorar el meu aprenentatge**

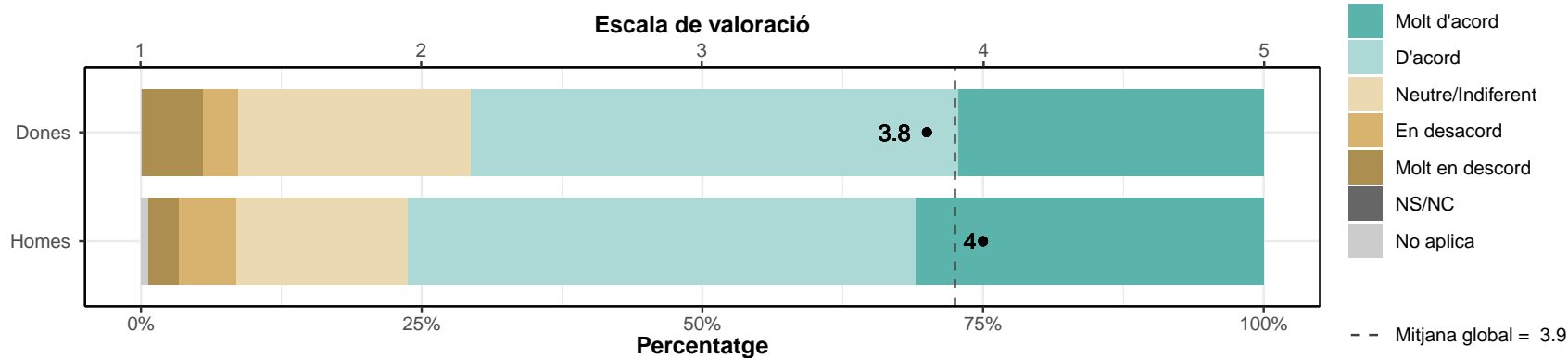
	1		2		3		4		5		NS/NC		No aplica		Mitjana	Desv. Tipus
	n	%	n	%	n	%	n	%	n	%	n	%	n	%		
Dones	70	32.3	30	13.8	47	21.7	36	16.6	19	8.8	5	2.3	10	4.6	2.5	1.37
Homes	133	28.2	89	18.9	103	21.9	69	14.6	38	8.1	14	3	25	5.3	2.5	1.31
<b>TOTAL</b>	<b>203</b>	<b>29.5</b>	<b>119</b>	<b>17.3</b>	<b>150</b>	<b>21.8</b>	<b>105</b>	<b>15.3</b>	<b>57</b>	<b>8.3</b>	<b>19</b>	<b>2.8</b>	<b>35</b>	<b>5.1</b>	<b>2.5</b>	<b>1.33</b>



### 3.3. Intranet i sistema d'avaluació

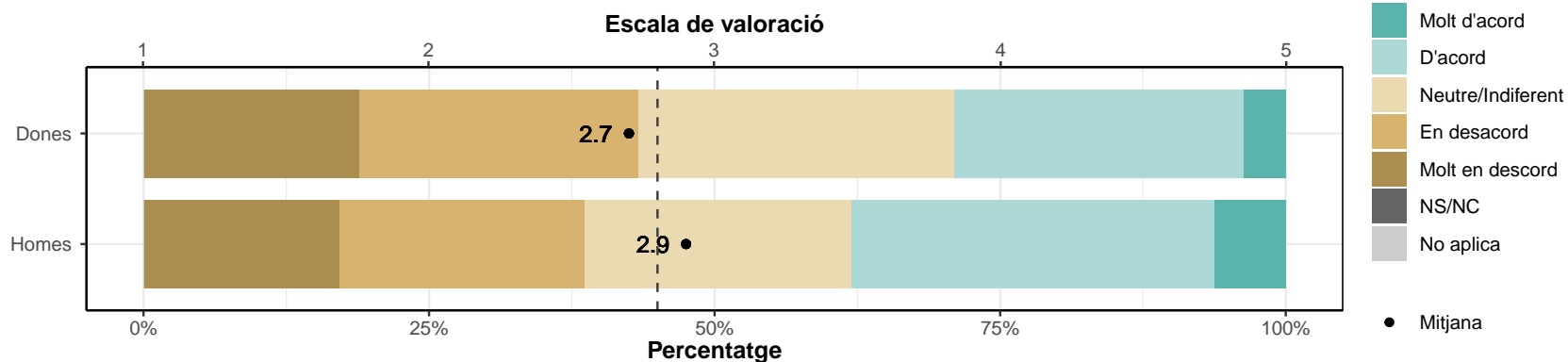
L'ús del campus virtual ha facilitat el meu aprenentatge

	1		2		3		4		5		NS/NC		No aplica		Mitjana	Desv. Tipus
	n	%	n	%	n	%	n	%	n	%	n	%	n	%		
Dones	12	5.5	7	3.2	45	20.7	94	43.3	59	27.2	0	0	0	0	3.8	1.04
Homes	13	2.8	24	5.1	72	15.3	213	45.2	146	31	0	0	3	0.6	4	0.96
TOTAL	25	3.6	31	4.5	117	17	307	44.6	205	29.8	0	0	3	0.4	3.9	0.99



**Els sistemes d'avaluació han permès reflectir adequadament el meu aprenentatge**

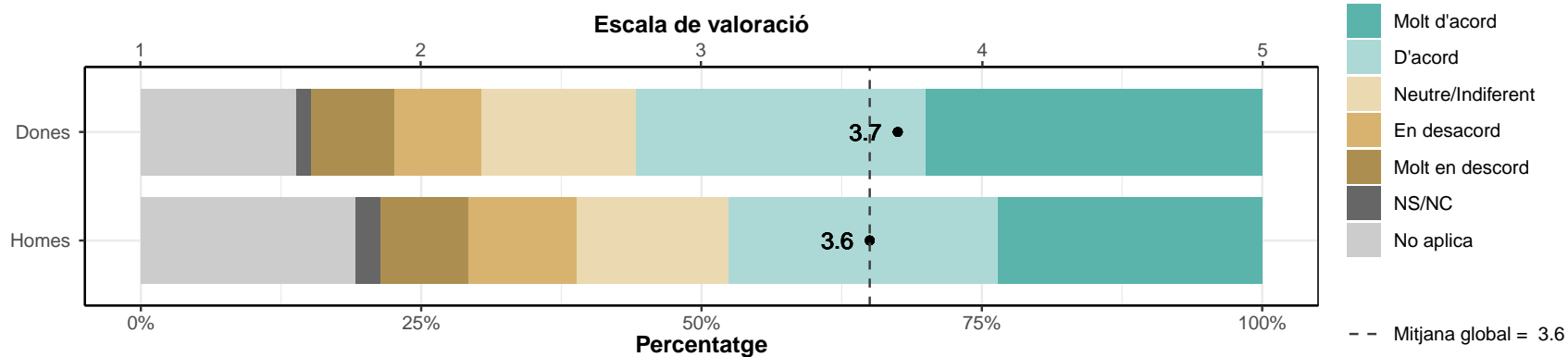
	1		2		3		4		5		NS/NC		No aplica		Mitjana	Desv. Tipus
	n	%	n	%	n	%	n	%	n	%	n	%	n	%		
Dones	41	18.9	53	24.4	60	27.6	55	25.3	8	3.7	0	0	0	0	2.7	1.15
Homes	81	17.2	101	21.4	110	23.4	150	31.8	29	6.2	0	0	0	0	2.9	1.21
<b>TOTAL</b>	<b>122</b>	<b>17.7</b>	<b>154</b>	<b>22.4</b>	<b>170</b>	<b>24.7</b>	<b>205</b>	<b>29.8</b>	<b>37</b>	<b>5.4</b>	<b>0</b>	<b>0</b>	<b>0</b>	<b>0</b>	<b>2.8</b>	<b>1.19</b>



### 3.4. Pràctiques externes, mobilitat i TFG

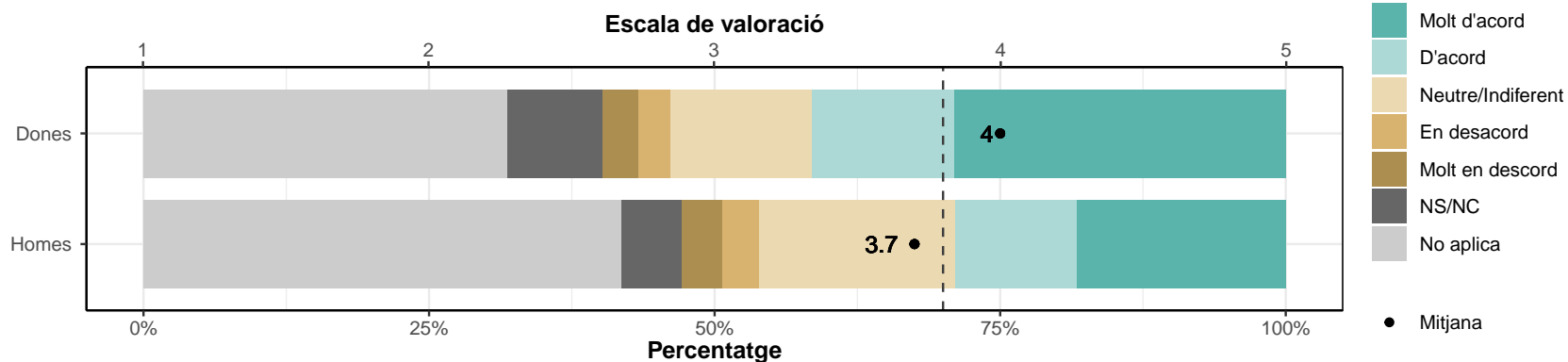
Les pràctiques externes m'han permès aplicar els coneixements adquirits durant la titulació

	1		2		3		4		5		NS/NC		No aplica		Mitjana	Desv. Tipus
	n	%	n	%	n	%	n	%	n	%	n	%	n	%		
Dones	16	7.4	17	7.8	30	13.8	56	25.8	65	30	3	1.4	30	13.8	3.7	1.27
Homes	37	7.9	45	9.6	64	13.6	113	24	111	23.6	11	2.3	90	19.1	3.6	1.3
TOTAL	53	7.7	62	9	94	13.7	169	24.6	176	25.6	14	2	120	17.4	3.6	1.29



Les accions de mobilitat que he realitzat han estat rellevants per al meu aprenentatge

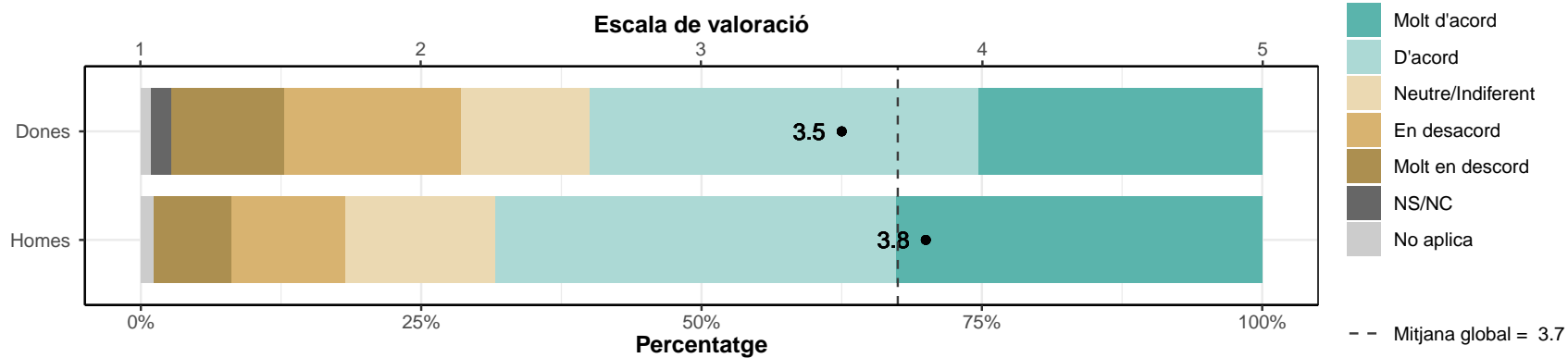
	1		2		3		4		5		NS/NC		No aplica		Mitjana	Desv. Tipus
	n	%	n	%	n	%	n	%	n	%	n	%	n	%		
Dones	7	3.2	6	2.8	27	12.4	27	12.4	63	29	18	8.3	69	31.8	4	1.17
Homes	17	3.6	15	3.2	81	17.2	50	10.6	86	18.3	25	5.3	197	41.8	3.7	1.2
<b>TOTAL</b>	<b>24</b>	<b>3.5</b>	<b>21</b>	<b>3.1</b>	<b>108</b>	<b>15.7</b>	<b>77</b>	<b>11.2</b>	<b>149</b>	<b>21.7</b>	<b>43</b>	<b>6.2</b>	<b>266</b>	<b>38.7</b>	<b>3.8</b>	<b>1.2</b>





**El treball de fi de grau/final m'ha estat útil per consolidar les competències de la titulació**

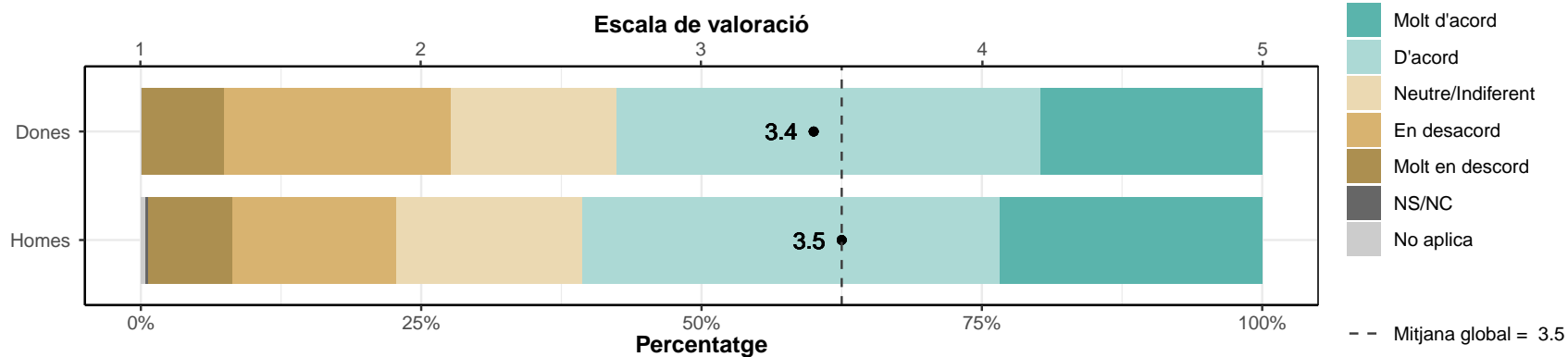
	1		2		3		4		5		NS/NC		No aplica		Mitjana	Desv. Tipus
	n	%	n	%	n	%	n	%	n	%	n	%	n	%		
Dones	22	10.1	34	15.7	25	11.5	75	34.6	55	25.3	4	1.8	2	0.9	3.5	1.31
Homes	33	7	48	10.2	63	13.4	168	35.7	154	32.7	0	0	5	1.1	3.8	1.21
<b>TOTAL</b>	<b>55</b>	<b>8</b>	<b>82</b>	<b>11.9</b>	<b>88</b>	<b>12.8</b>	<b>243</b>	<b>35.3</b>	<b>209</b>	<b>30.4</b>	<b>4</b>	<b>0.6</b>	<b>7</b>	<b>1</b>	<b>3.7</b>	<b>1.25</b>



### 3.5. Serveis universitaris

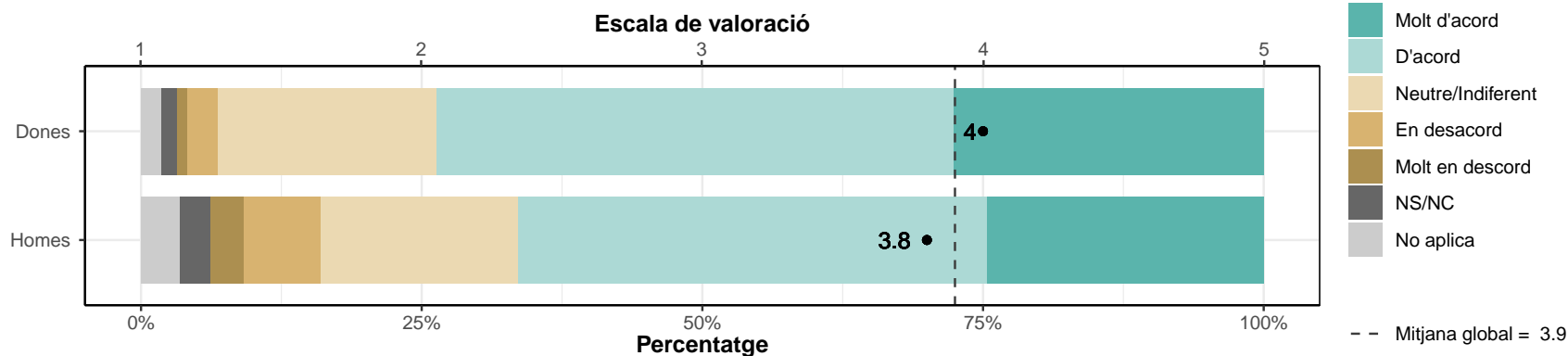
Les instal·lacions (aules i espais docents) han estat adequades per afavorir el meu aprenentatge

	1		2		3		4		5		NS/NC		No aplica		Mitjana	Desv. Tipus
	n	%	n	%	n	%	n	%	n	%	n	%	n	%		
Dones	16	7.4	44	20.3	32	14.7	82	37.8	43	19.8	0	0	0	0	3.4	1.22
Homes	36	7.6	69	14.6	78	16.6	175	37.2	110	23.4	1	0.2	2	0.4	3.5	1.22
TOTAL	52	7.6	113	16.4	110	16	257	37.4	153	22.2	1	0.1	2	0.3	3.5	1.22



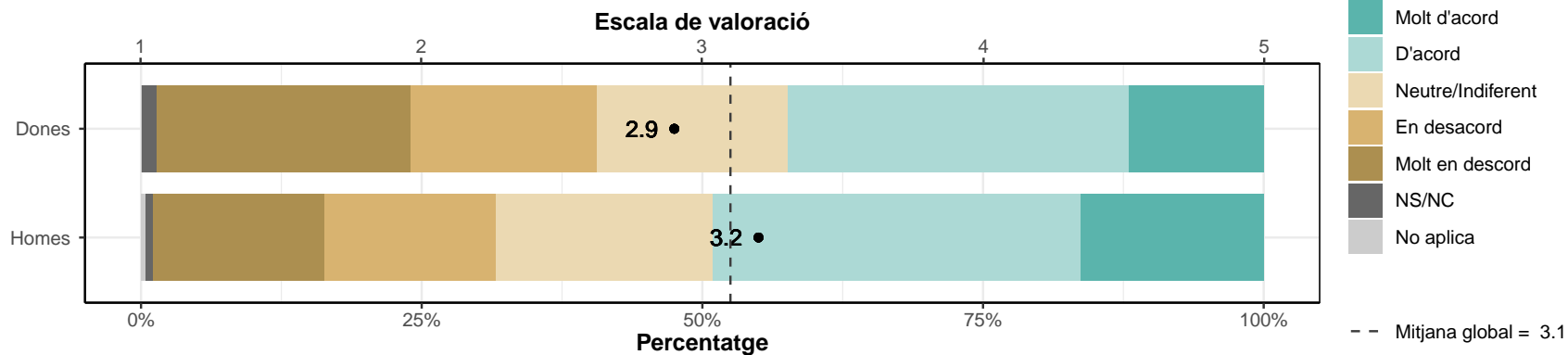
**Els recursos facilitats pel serveis de biblioteca i de suport a la docència han respost a les meves necessitats**

	1		2		3		4		5		NS/NC		No aplica		Mitjana	Desv. Tipus
	n	%	n	%	n	%	n	%	n	%	n	%	n	%		
Dones	2	0.9	6	2.8	42	19.4	100	46.1	60	27.6	3	1.4	4	1.8	4	0.83
Homes	14	3	32	6.8	83	17.6	197	41.8	116	24.6	13	2.8	16	3.4	3.8	1
<b>TOTAL</b>	<b>16</b>	<b>2.3</b>	<b>38</b>	<b>5.5</b>	<b>125</b>	<b>18.2</b>	<b>297</b>	<b>43.2</b>	<b>176</b>	<b>25.6</b>	<b>16</b>	<b>2.3</b>	<b>20</b>	<b>2.9</b>	<b>3.9</b>	<b>0.95</b>



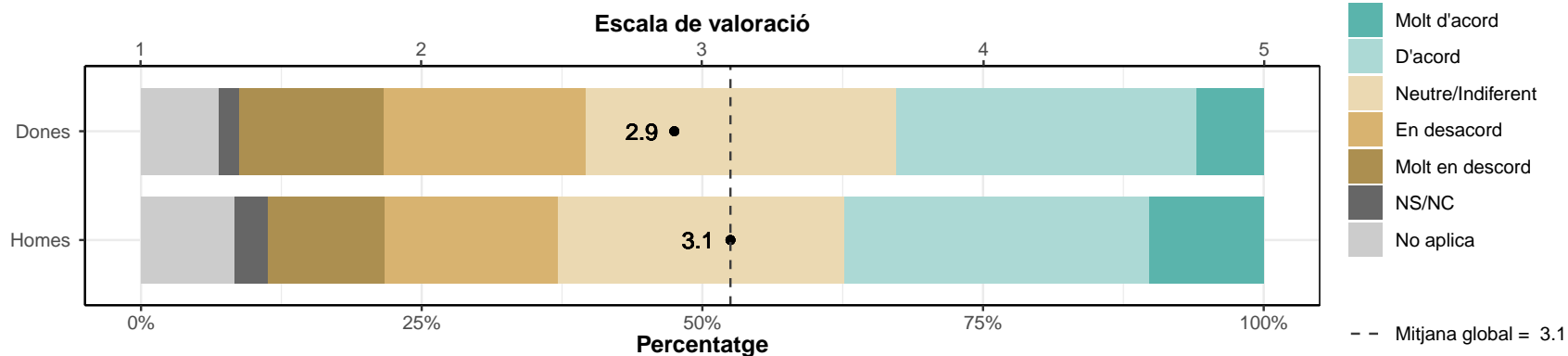
**Els serveis de suport a l'estudiant (informació, matriculació, tràmits acadèmics, beques, orientació, etc.) m'han ofert un bon assessorament i atenció**

	1		2		3		4		5		NS/NC		No aplica		Mitjana	Desv. Tipus
	n	%	n	%	n	%	n	%	n	%	n	%	n	%		
Dones	49	22.6	36	16.6	37	17.1	66	30.4	26	12	3	1.4	0	0	2.9	1.37
Homes	72	15.3	72	15.3	91	19.3	154	32.7	77	16.3	3	0.6	2	0.4	3.2	1.31
TOTAL	121	17.6	108	15.7	128	18.6	220	32	103	15	6	0.9	2	0.3	3.1	1.34



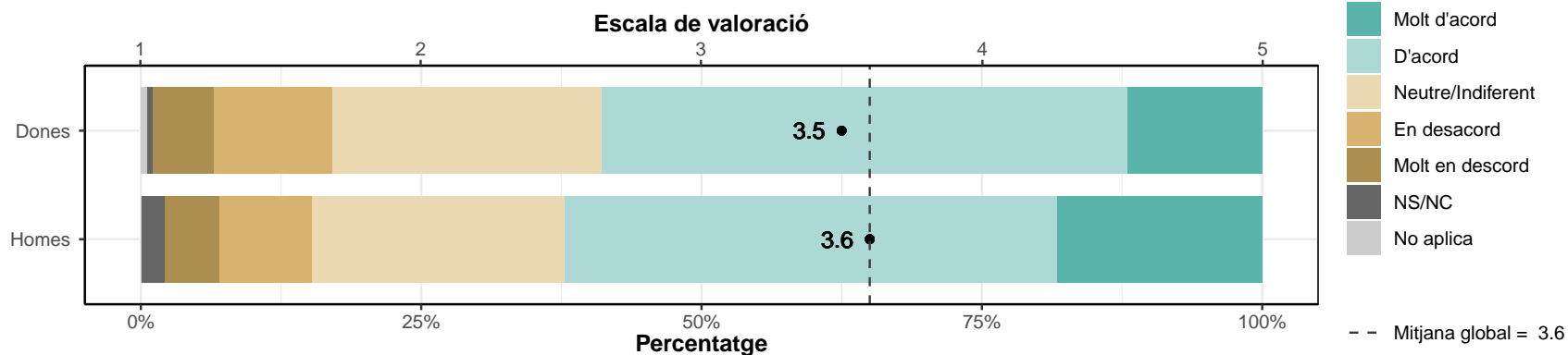
He rebut resposta adequada de les meves queixes i suggeriments

	1		2		3		4		5		NS/NC		No aplica		Mitjana	Desv. Tipus
	n	%	n	%	n	%	n	%	n	%	n	%	n	%		
Dones	28	12.9	39	18	60	27.6	58	26.7	13	6	4	1.8	15	6.9	2.9	1.15
Homes	49	10.4	73	15.5	120	25.5	128	27.2	48	10.2	14	3	39	8.3	3.1	1.18
TOTAL	77	11.2	112	16.3	180	26.2	186	27	61	8.9	18	2.6	54	7.8	3.1	1.17



**La informació referent a la titulació al web és accessible i m'ha resultat útil**

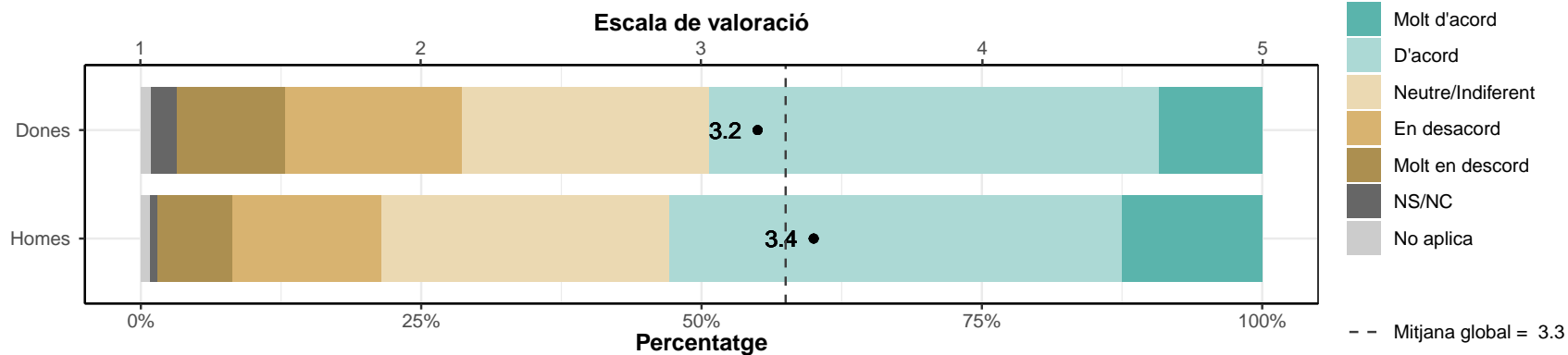
	1		2		3		4		5		NS/NC		No aplica		Mitjana	Desv. Tipus
	n	%	n	%	n	%	n	%	n	%	n	%	n	%		
Dones	12	5.5	23	10.6	52	24	102	47	26	12	1	0.5	1	0.5	3.5	1.02
Homes	23	4.9	39	8.3	106	22.5	207	43.9	86	18.3	10	2.1	0	0	3.6	1.04
TOTAL	35	5.1	62	9	158	23	309	44.9	112	16.3	11	1.6	1	0.1	3.6	1.03



### 3.6. Competències

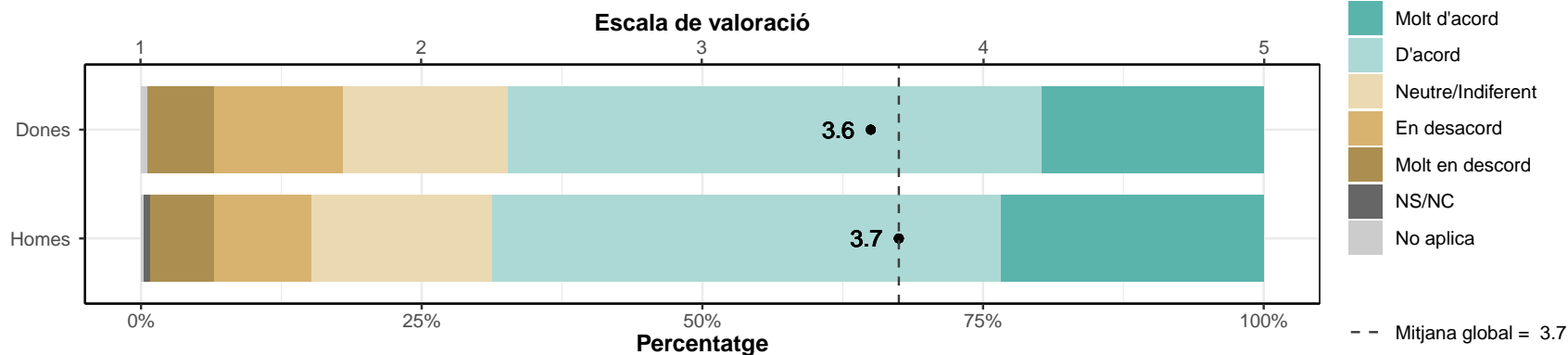
La formació rebuda m'ha permès millorar les habilitats comunicatives

	1		2		3		4		5		NS/NC		No aplica		Mitjana	Desv. Tipus
	n	%	n	%	n	%	n	%	n	%	n	%	n	%		
Dones	21	9.7	34	15.7	48	22.1	87	40.1	20	9.2	5	2.3	2	0.9	3.2	1.14
Homes	32	6.8	62	13.2	121	25.7	190	40.3	59	12.5	3	0.6	4	0.8	3.4	1.08
TOTAL	53	7.7	96	14	169	24.6	277	40.3	79	11.5	8	1.2	6	0.9	3.3	1.1



La formació rebuda m'ha permès millorar les competències personals (nivell de confiança, lideratge, aprenentatge autònom, creativitat, resolució de nous problemes, anàlisi crítica, treball en equip, etc.)

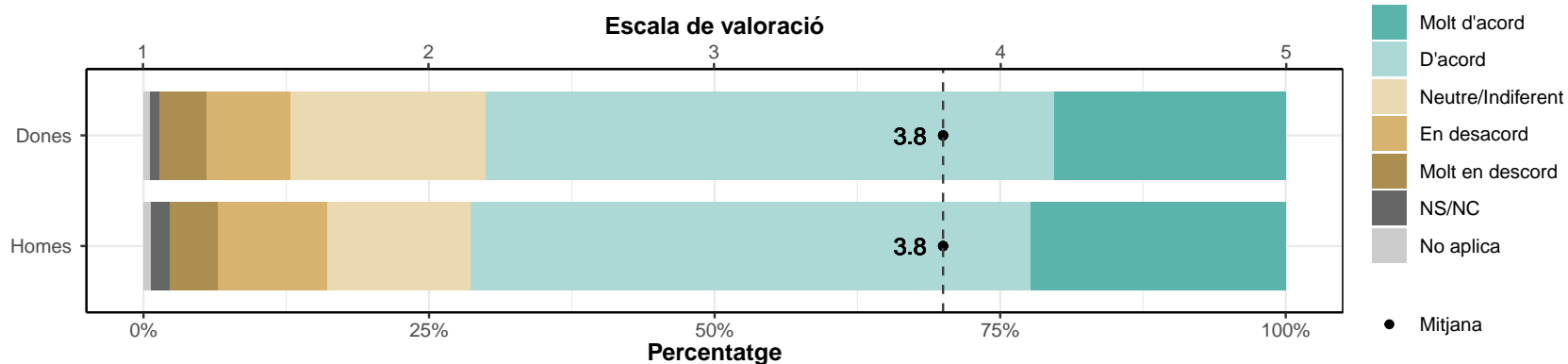
	1		2		3		4		5		NS/NC		No aplica		Mitjana	Desv. Tipus
	n	%	n	%	n	%	n	%	n	%	n	%	n	%		
Dones	13	6	25	11.5	32	14.7	103	47.5	43	19.8	0	0	1	0.5	3.6	1.11
Homes	27	5.7	41	8.7	76	16.1	213	45.2	110	23.4	3	0.6	1	0.2	3.7	1.09
<b>TOTAL</b>	<b>40</b>	<b>5.8</b>	<b>66</b>	<b>9.6</b>	<b>108</b>	<b>15.7</b>	<b>316</b>	<b>45.9</b>	<b>153</b>	<b>22.2</b>	<b>3</b>	<b>0.4</b>	<b>2</b>	<b>0.3</b>	<b>3.7</b>	<b>1.1</b>





**La formació rebuda m'ha permès millorar les capacitats per a l'activitat professional**

	1		2		3		4		5		NS/NC		No aplica		Mitjana	Desv. Tipus
	n	%	n	%	n	%	n	%	n	%	n	%	n	%		
Dones	9	4.1	16	7.4	37	17.1	108	49.8	44	20.3	2	0.9	1	0.5	3.8	1
Homes	20	4.2	45	9.6	59	12.5	231	49	105	22.3	8	1.7	3	0.6	3.8	1.04
<b>TOTAL</b>	<b>29</b>	<b>4.2</b>	<b>61</b>	<b>8.9</b>	<b>96</b>	<b>14</b>	<b>339</b>	<b>49.3</b>	<b>149</b>	<b>21.7</b>	<b>10</b>	<b>1.5</b>	<b>4</b>	<b>0.6</b>	<b>3.8</b>	<b>1.03</b>



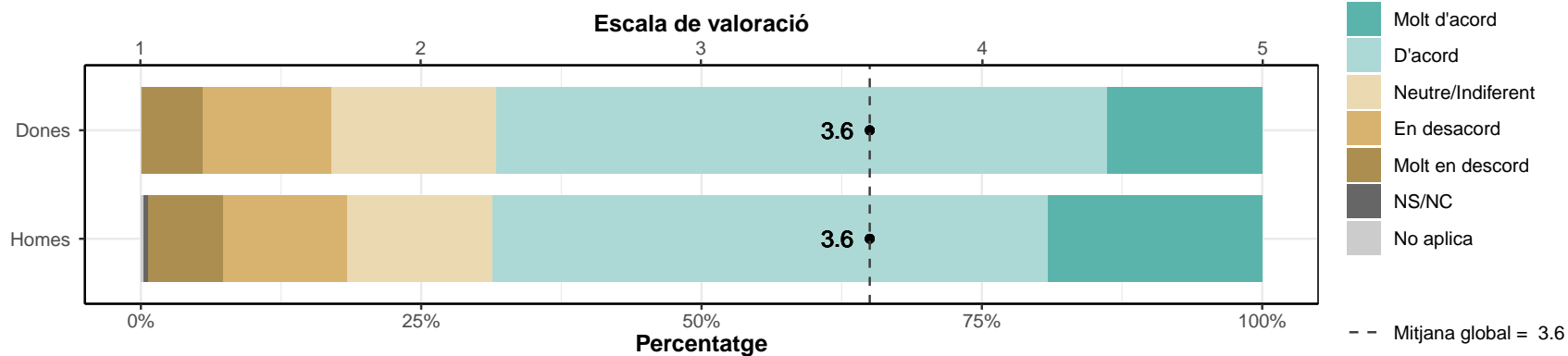
## 4. Satisfacció general

### 4.1. Estic satisfet/a amb la titulació

\* Escala de valoració: d'1 (molt en desacord) a 5 (molt d'acord), NS/NC (No sap/No contesta), No aplica

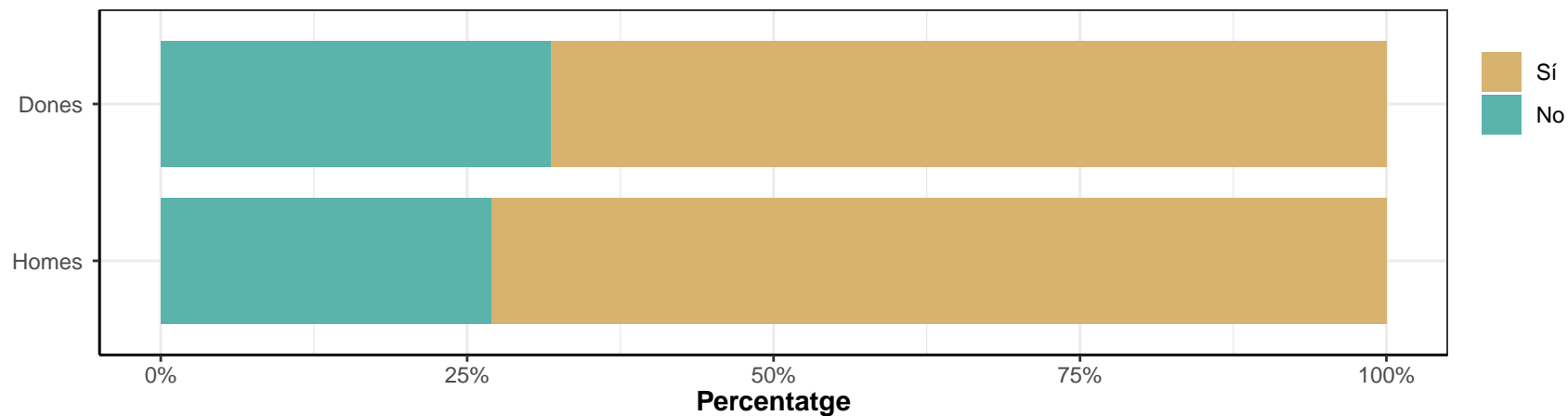
\* n: Nombre de respostes

	1		2		3		4		5		NS/NC		No aplica		Mitjana	Desv. Tipus
	n	%	n	%	n	%	n	%	n	%	n	%	n	%		
Dones	12	5.5	25	11.5	32	14.7	118	54.4	30	13.8	0	0	0	0	3.6	1.04
Homes	32	6.8	52	11	61	13	233	49.5	90	19.1	2	0.4	1	0.2	3.6	1.12
<b>TOTAL</b>	<b>44</b>	<b>6.4</b>	<b>77</b>	<b>11.2</b>	<b>93</b>	<b>13.5</b>	<b>351</b>	<b>51</b>	<b>120</b>	<b>17.4</b>	<b>2</b>	<b>0.3</b>	<b>1</b>	<b>0.1</b>	<b>3.6</b>	<b>1.09</b>



4.2. Si tornés a començar, triaria la mateixa titulació?

	Sí		No	
	n	%	n	%
Dones	148	68.2	69	31.8
Homes	344	73	127	27
TOTAL	492	71.5	196	28.5



4.3. Si tornés a començar, triaria la mateixa universitat?

	Sí		No	
	n	%	n	%
Dones	127	58.5	90	41.5
Homes	308	65.4	163	34.6
TOTAL	435	63.2	253	36.8

