



UNIVERSITAT POLITÈCNICA DE CATALUNYA
BARCELONATECH

Gabinet de Planificació, Avaluació i Qualitat

Enquesta de satisfacció als graduats/ades en el Curs 2020-2021

- INFORME DE RESULTATS GLOBALS PER GÈNERE -

Gabinet de Planificació, Avaluació i Qualitat (GPAQ)

Universitat Politècnica de Catalunya (UPC)

Març de 2022

Índex

0. Fitxa Tècnica	2
1. Indica el motiu principal pel qual vas escollir la titulació que acabes de finalitzar.	4
2. Has compaginat els estudis amb una feina?	5
3. Valoració global de la titulació	6
3.1. Titulació i pla d'estudis	6
3.2. Professorat i tutories	9
3.3. Intranet i sistema d'avaluació	12
3.4. Pràctiques externes, mobilitat i TFG	14
3.5. Serveis universitaris	17
3.6. Competències	22
4. Satisfacció general	25
4.1. Estic satisfet/a amb la titulació	25
4.2. Si tornés a començar, triaria la mateixa titulació?	26
4.3. Si tornés a començar, triaria la mateixa universitat?	27

0. Fitxa Tècnica

OBJECTIU: L'objectiu d'aquesta enquesta és recollir informació sobre la satisfacció dels graduats/ades envers els estudis un cop finalitzats, essent aquesta una visió global necessària per a la millora del programa formatiu. AQU Catalunya ha liderat l'elaboració d'un model d'enquesta comú a totes les universitats catalanes i que permetrà la comparabilitat entre elles.

REALITZACIÓ DE L'ENQUESTA: AQU Catalunya

INICI TREBALL DE CAMP: 1 de Desembre 2021

FINAL TREBALL DE CAMP: 31 de Gener 2022

POBLACIÓ: Estudiantat graduat al curs 2020/21

Característiques metodològiques	
Instrument	Enquesta
Respostes	1001
Població total	3418
Percentatge de participació	29.3%
Format	Digital
Periodicitat	Anual
Error mostral	2.6%

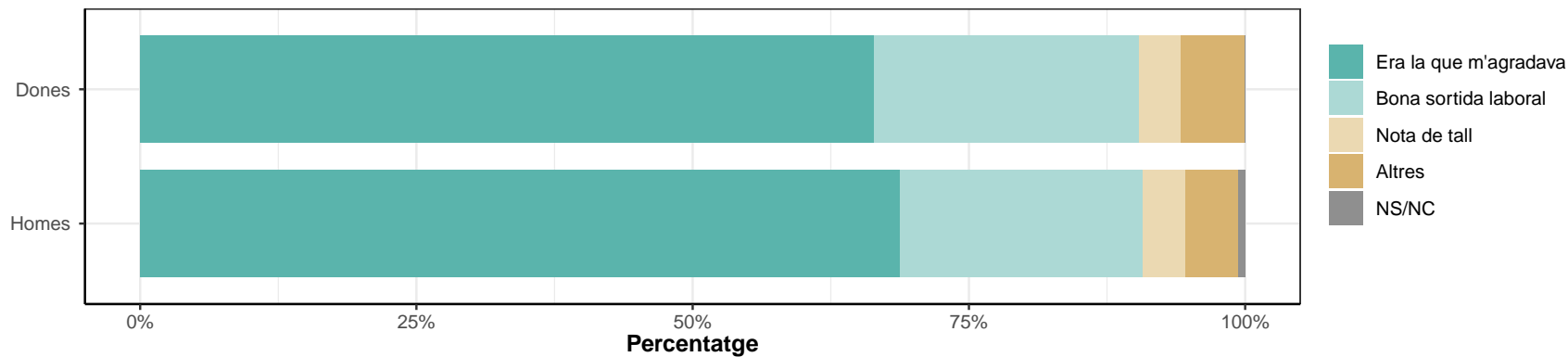
TAULA DE PARTICIPACIÓ:

Centre	Dones	Població Dones	%	Homes	Població Homes	%	Respostes	Població	%
CFIS	0	1	0.0	10	29	34.5	10	30	33.3
CITM	4	27	14.8	9	70	12.9	13	97	13.4
EEBE	30	83	36.1	83	362	22.9	113	445	25.4
EETAC	11	43	25.6	38	131	29.0	49	174	28.2
EPSEB	7	26	26.9	7	29	24.1	14	55	25.5
EPSEM	4	21	19.0	43	134	32.1	47	155	30.3
EPSEVG	7	31	22.6	23	149	15.4	30	180	16.7
EEABB	16	42	38.1	16	49	32.7	32	91	35.2
ESEIAAT	33	102	32.4	116	379	30.6	149	481	31.0
ETSAB	49	134	36.6	38	120	31.7	87	254	34.3
ETSAV	21	54	38.9	29	71	40.8	50	125	40.0
ETSETB	14	41	34.1	48	185	25.9	62	226	27.4
ETSEIB	41	94	43.6	97	322	30.1	138	416	33.2
ETSECCPB	6	14	42.9	32	85	37.6	38	99	38.4
FIB	15	40	37.5	87	285	30.5	102	325	31.4
FOOT	20	51	39.2	8	21	38.1	28	72	38.9
FME	8	15	53.3	10	42	23.8	18	57	31.6
FNB	6	27	22.2	15	109	13.8	21	136	15.4
TOTAL	292	846	34.5	709	2572	27.6	1001	3418	29.3

Nota: En els informes per centre docent, les respostes del centre CFIS estan repartides a les titulacions en les que s'ha graduat l'estudiantat. Per aquest motiu, en els centres que tenen titulacions CFIS les respostes de l'anterior taula poden no coincidir amb les que apareixen a l'informe de centre.

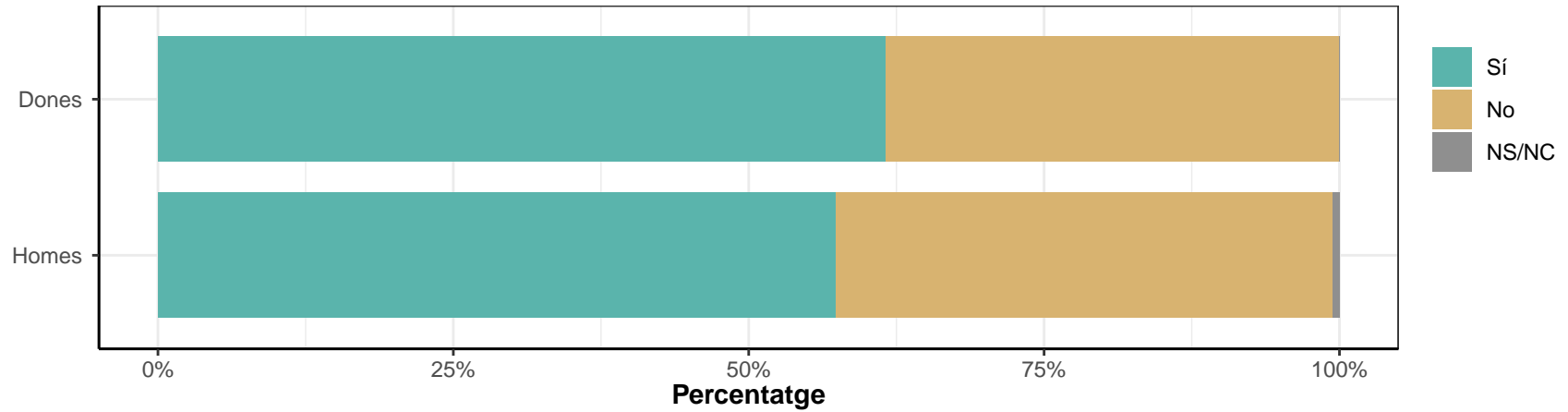
1. Indica el motiu principal pel qual vas escollir la titulació que acabes de finalitzar.

	Era la que m'agradava		Bona sortida laboral		Nota de tall		Altres		NS/NC	
	Respostes	%	Respostes	%	Respostes	%	Respostes	%	Respostes	%
Dones	194	66.4	70	24	11	3.8	17	5.8	0	0
Homes	488	68.8	155	21.9	28	3.9	34	4.8	4	0.6
TOTAL	682	68.1	225	22.5	39	3.9	51	5.1	4	0.4



2. Has compaginat els estudis amb una feina?

	Sí		No		NS/NC	
	Respostes	%	Respostes	%	Respostes	%
Dones	180	61.6	112	38.4	0	0
Homes	407	57.4	298	42	4	0.6
TOTAL	587	58.6	410	41	4	0.4



3. Valoració global de la titulació

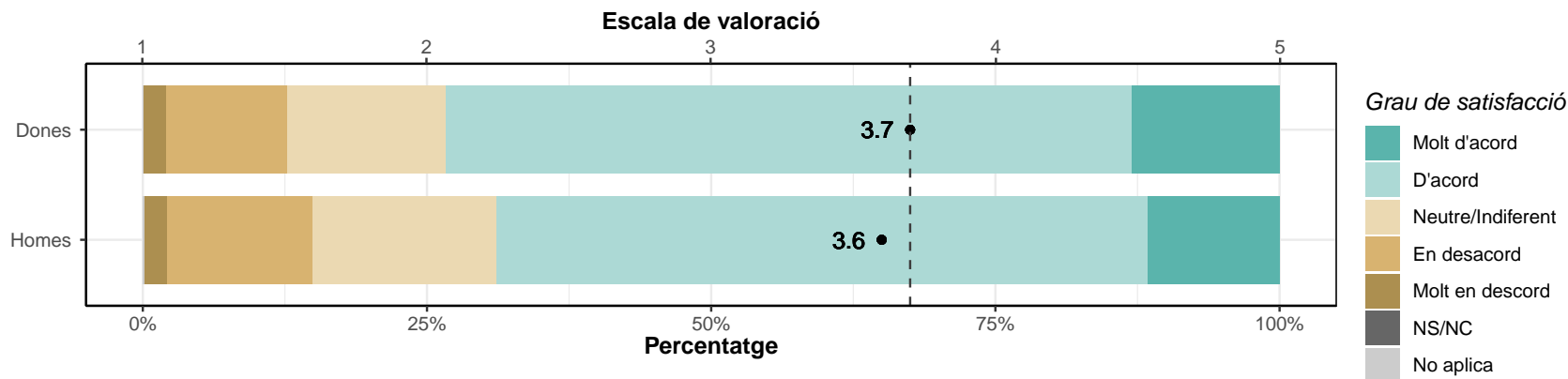
3.1. Titulació i pla d'estudis

L'estructura del pla d'estudis ha permès una progressió adequada del meu aprenentatge

* Escala de valoració: d'1 (molt en desacord) a 5 (molt d'acord), NS/NC (No sap/No contesta), No aplica

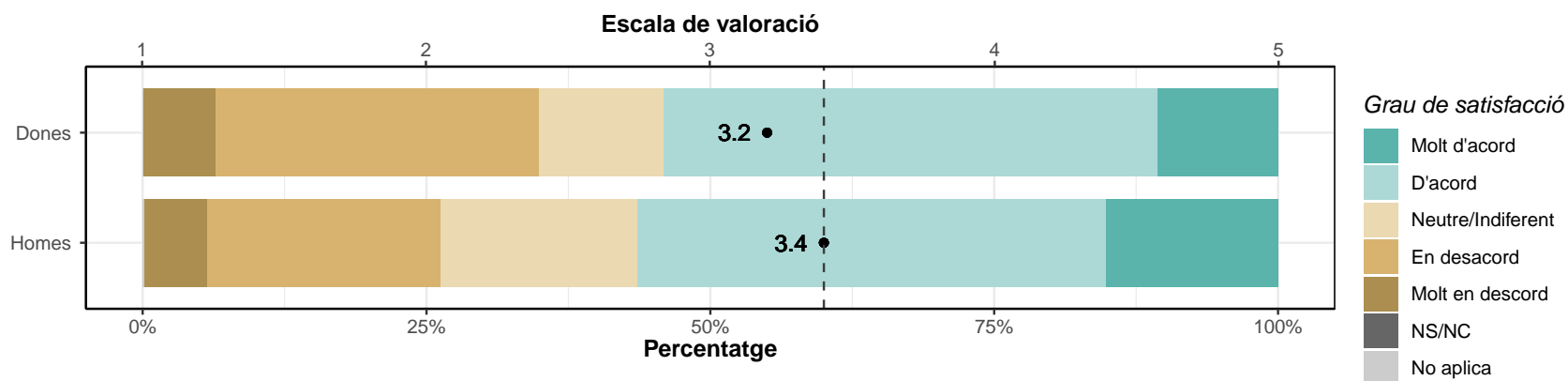
* n: Nombre de respostes

	1		2		3		4		5		NS/NC		No aplica		Mitjana	Desv. Tipus
	n	%	n	%	n	%	n	%	n	%	n	%	n	%		
Dones	6	2.1	31	10.6	41	14	176	60.3	38	13	0	0	0	0	3.7	0.9
Homes	15	2.1	91	12.8	114	16.1	406	57.3	82	11.6	0	0	1	0.1	3.6	0.92
TOTAL	21	2.1	122	12.2	155	15.5	582	58.1	120	12	0	0	1	0.1	3.7	0.91



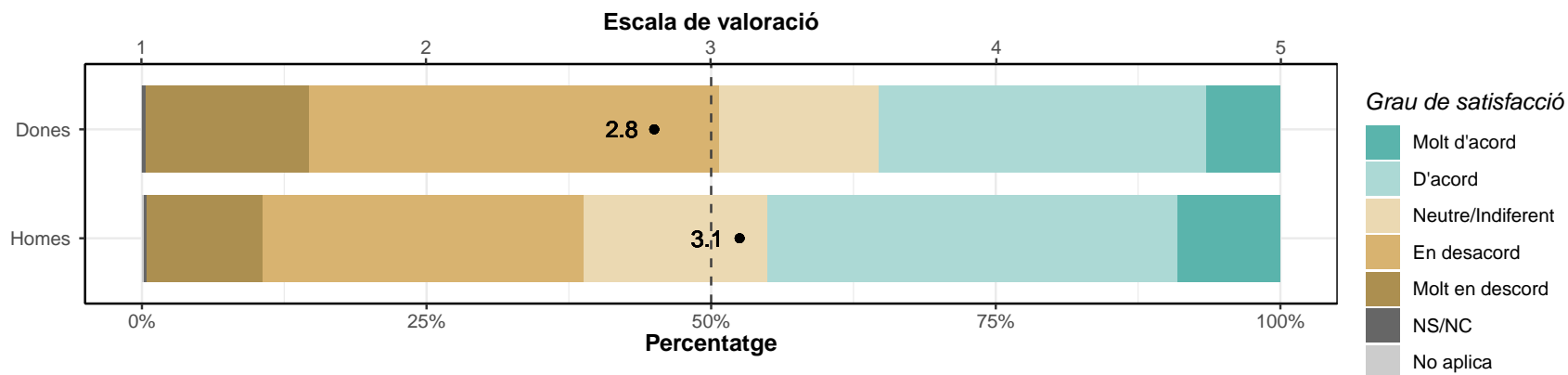
Hi ha hagut una bona coordinació en els continguts de les assignatures per evitar solapaments

	1		2		3		4		5		NS/NC		No aplica		Mitjana	Desv. Tipus
	n	%	n	%	n	%	n	%	n	%	n	%	n	%		
Dones	19	6.5	83	28.4	32	11	127	43.5	31	10.6	0	0	0	0	3.2	1.16
Homes	40	5.6	145	20.5	123	17.3	293	41.3	107	15.1	0	0	1	0.1	3.4	1.14
TOTAL	59	5.9	228	22.8	155	15.5	420	42	138	13.8	0	0	1	0.1	3.4	1.15



El volum de treball exigít ha estat coherent amb el nombre de crèdits de les assignatures

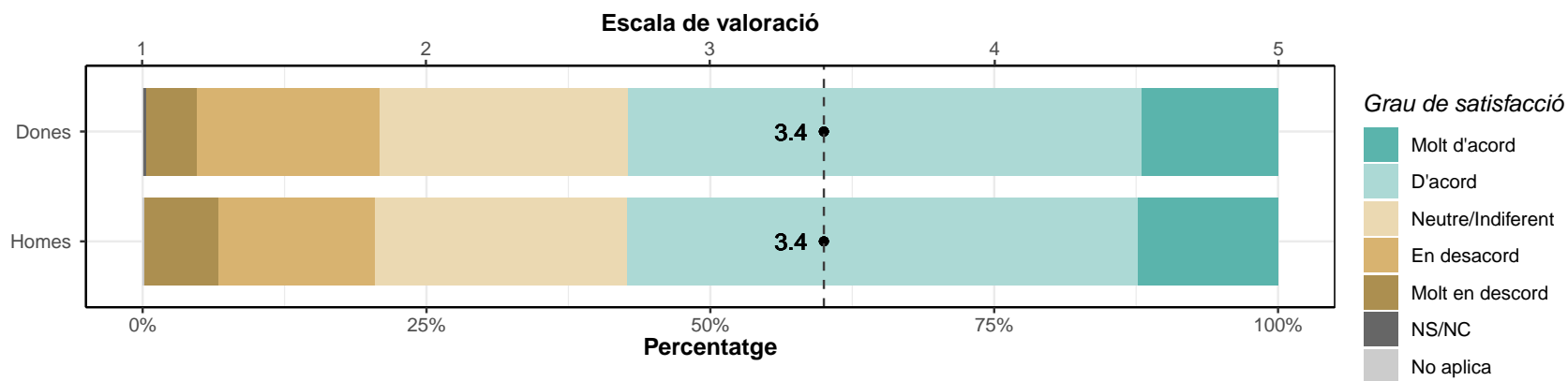
	1		2		3		4		5		NS/NC		No aplica		Mitjana	Desv. Tipus
	n	%	n	%	n	%	n	%	n	%	n	%	n	%		
Dones	42	14.4	105	36	41	14	84	28.8	19	6.5	1	0.3	0	0	2.8	1.2
Homes	72	10.2	200	28.2	114	16.1	256	36.1	64	9	2	0.3	1	0.1	3.1	1.19
TOTAL	114	11.4	305	30.5	155	15.5	340	34	83	8.3	3	0.3	1	0.1	3	1.2



3.2. Professorat i tutories

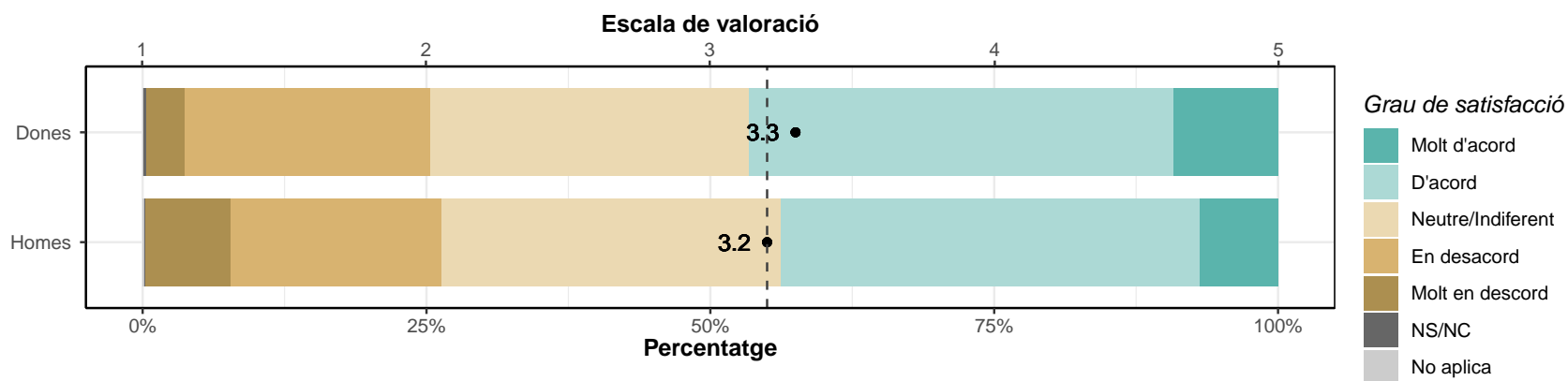
Estic satisfet/a amb el professorat

	1		2		3		4		5		NS/NC		No aplica		Mitjana	Desv. Tipus
	n	%	n	%	n	%	n	%	n	%	n	%	n	%		
Dones	13	4.5	47	16.1	64	21.9	132	45.2	35	12	1	0.3	0	0	3.4	1.04
Homes	47	6.6	98	13.8	157	22.1	319	45	87	12.3	0	0	1	0.1	3.4	1.08
TOTAL	60	6	145	14.5	221	22.1	451	45.1	122	12.2	1	0.1	1	0.1	3.4	1.07



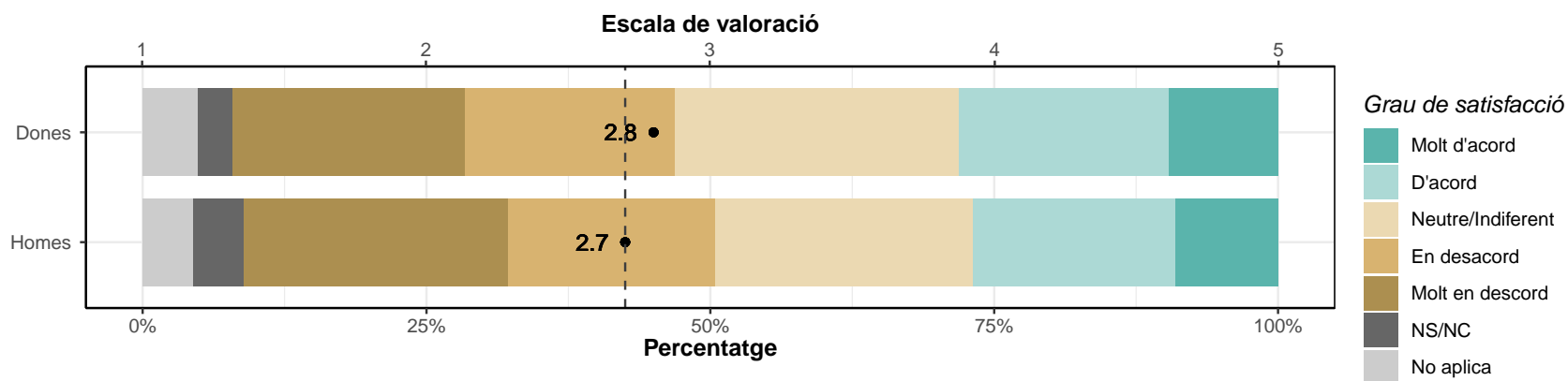
La metodologia docent emprada pel professorat ha afavorit el meu aprenentatge

	1		2		3		4		5		NS/NC		No aplica		Mitjana	Desv. Tipus
	n	%	n	%	n	%	n	%	n	%	n	%	n	%		
Dones	10	3.4	63	21.6	82	28.1	109	37.3	27	9.2	1	0.3	0	0	3.3	1.01
Homes	54	7.6	131	18.5	212	29.9	261	36.8	49	6.9	1	0.1	1	0.1	3.2	1.05
TOTAL	64	6.4	194	19.4	294	29.4	370	37	76	7.6	2	0.2	1	0.1	3.2	1.04



La tutorització ha estat útil i ha contribuït a millorar el meu aprenentatge

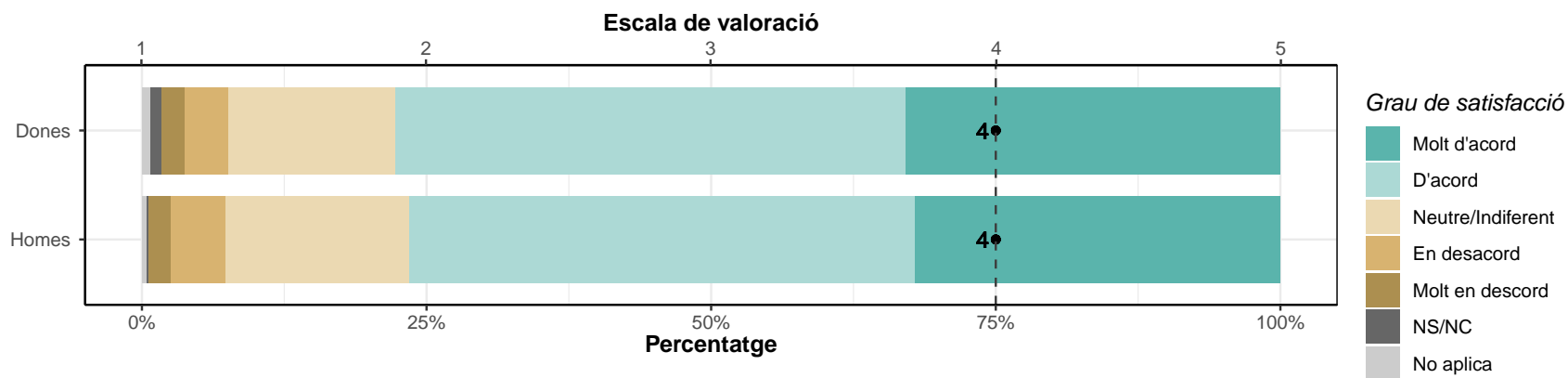
	1		2		3		4		5		NS/NC		No aplica		Mitjana	Desv. Tipus
	n	%	n	%	n	%	n	%	n	%	n	%	n	%		
Dones	60	20.5	54	18.5	73	25	54	18.5	28	9.6	9	3.1	14	4.8	2.8	1.29
Homes	165	23.3	129	18.2	161	22.7	127	17.9	64	9	32	4.5	31	4.4	2.7	1.31
TOTAL	225	22.5	183	18.3	234	23.4	181	18.1	92	9.2	41	4.1	45	4.5	2.7	1.3



3.3. Intranet i sistema d'avaluació

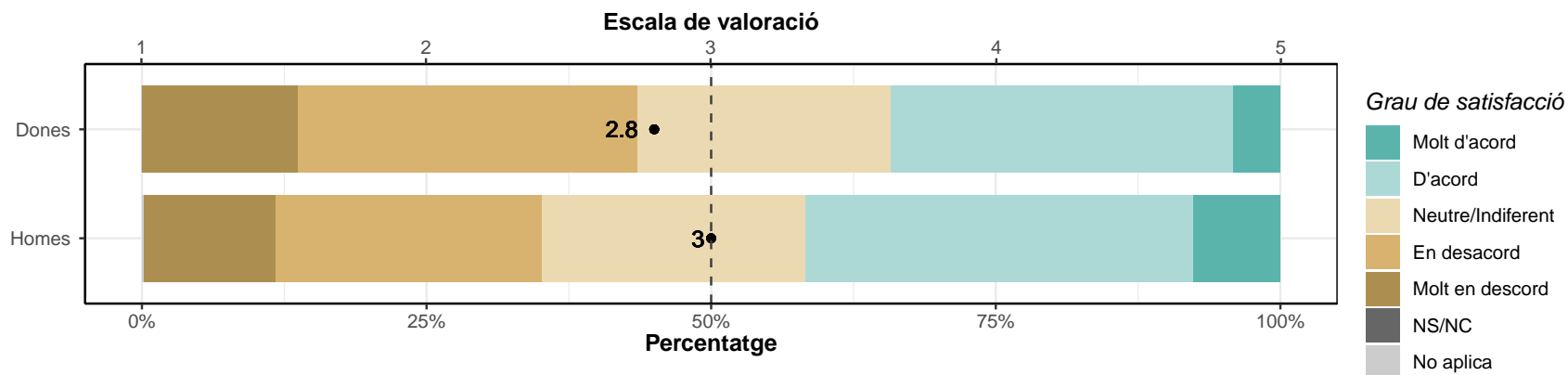
L'ús del campus virtual ha facilitat el meu aprenentatge

	1		2		3		4		5		NS/NC		No aplica		Mitjana	Desv. Tipus
	n	%	n	%	n	%	n	%	n	%	n	%	n	%		
Dones	6	2.1	11	3.8	43	14.7	131	44.9	96	32.9	3	1	2	0.7	4	0.91
Homes	14	2	34	4.8	115	16.2	315	44.4	227	32	1	0.1	3	0.4	4	0.93
TOTAL	20	2	45	4.5	158	15.8	446	44.6	323	32.3	4	0.4	5	0.5	4	0.92



Els sistemes d'avaluació han permès reflectir adequadament el meu aprenentatge

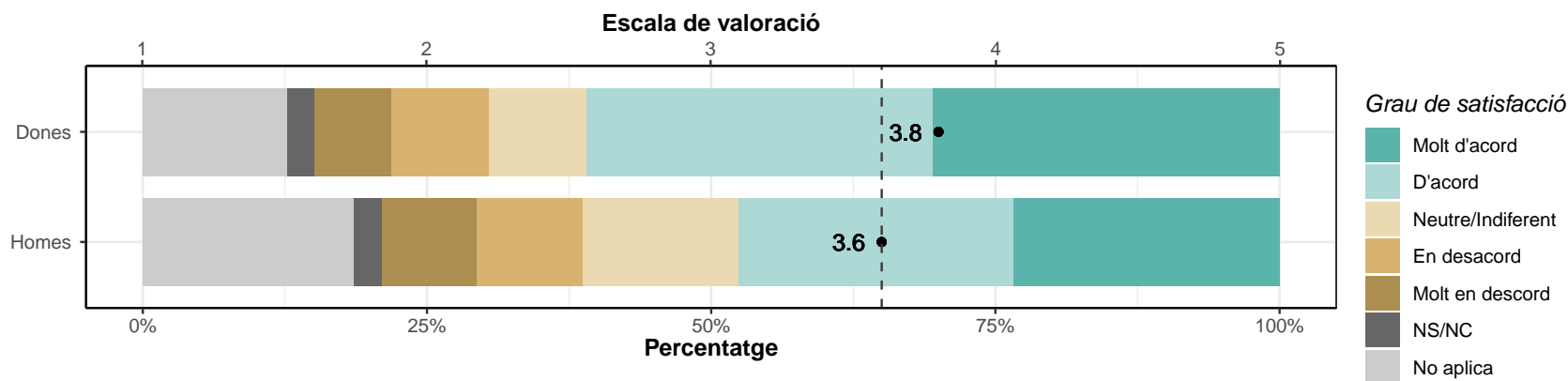
	1		2		3		4		5		NS/NC		No aplica		Mitjana	Desv. Tipus
	n	%	n	%	n	%	n	%	n	%	n	%	n	%		
Dones	40	13.7	87	29.8	65	22.3	88	30.1	12	4.1	0	0	0	0	2.8	1.13
Homes	83	11.7	165	23.3	164	23.1	242	34.1	54	7.6	0	0	1	0.1	3	1.16
TOTAL	123	12.3	252	25.2	229	22.9	330	33	66	6.6	0	0	1	0.1	3	1.16



3.4. Pràctiques externes, mobilitat i TFG

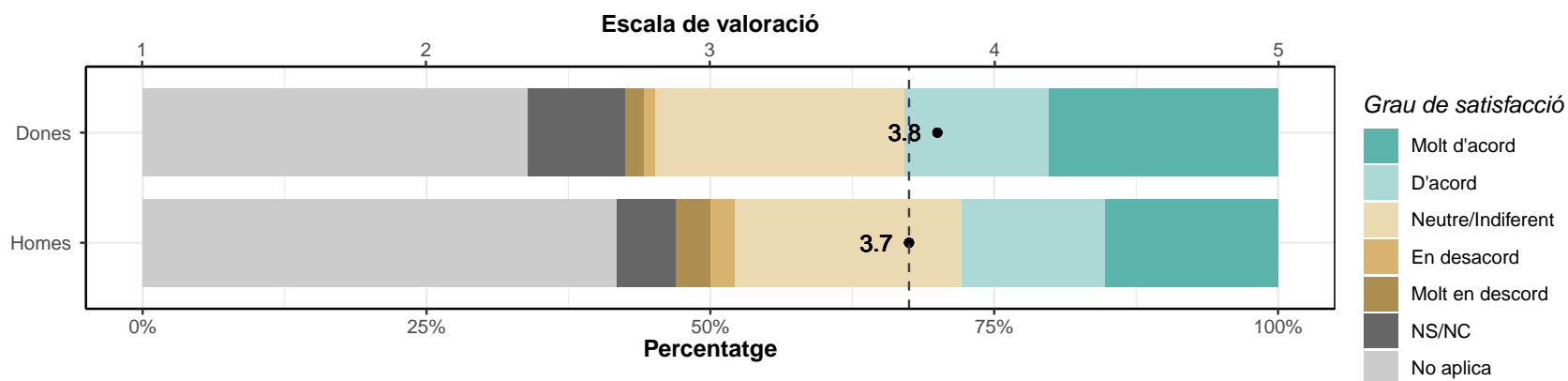
Les pràctiques externes m'han permès aplicar els coneixements adquirits durant la titulació

	1		2		3		4		5		NS/NC		No aplica		Mitjana	Desv. Tipus
	n	%	n	%	n	%	n	%	n	%	n	%	n	%		
Dones	20	6.8	25	8.6	25	8.6	89	30.5	89	30.5	7	2.4	37	12.7	3.8	1.25
Homes	59	8.3	67	9.4	97	13.7	171	24.1	166	23.4	18	2.5	131	18.5	3.6	1.31
TOTAL	79	7.9	92	9.2	122	12.2	260	26	255	25.5	25	2.5	168	16.8	3.6	1.29



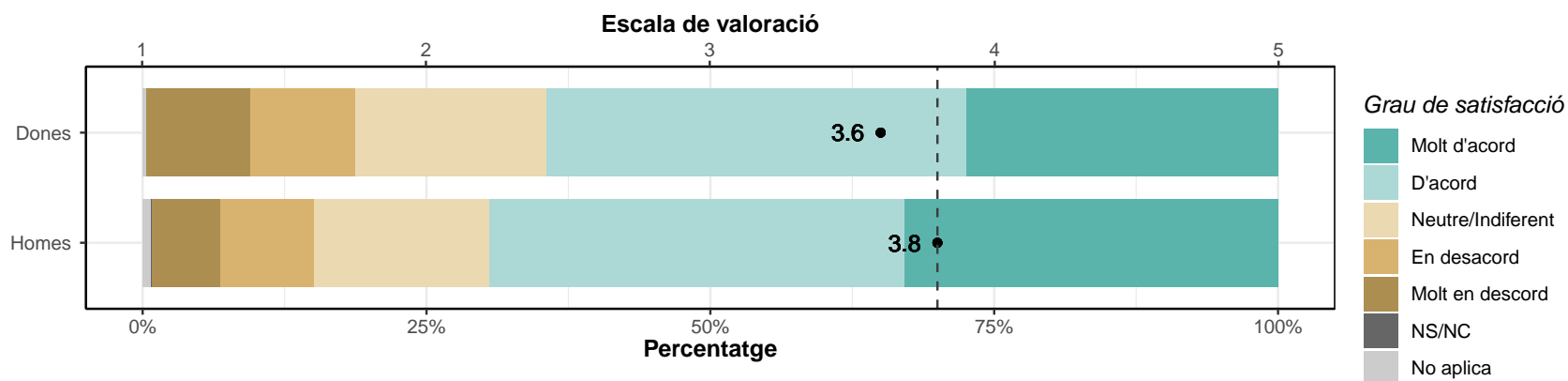
Les accions de mobilitat que he realitzat han estat rellevants per al meu aprenentatge

	1		2		3		4		5		NS/NC		No aplica		Mitjana	Desv. Tipus
	n	%	n	%	n	%	n	%	n	%	n	%	n	%		
Dones	5	1.7	3	1	64	21.9	37	12.7	59	20.2	25	8.6	99	33.9	3.8	1.03
Homes	22	3.1	15	2.1	142	20	89	12.6	108	15.2	37	5.2	296	41.7	3.7	1.11
TOTAL	27	2.7	18	1.8	206	20.6	126	12.6	167	16.7	62	6.2	395	39.5	3.7	1.09



El treball de fi de grau/final m'ha estat útil per consolidar les competències de la titulació

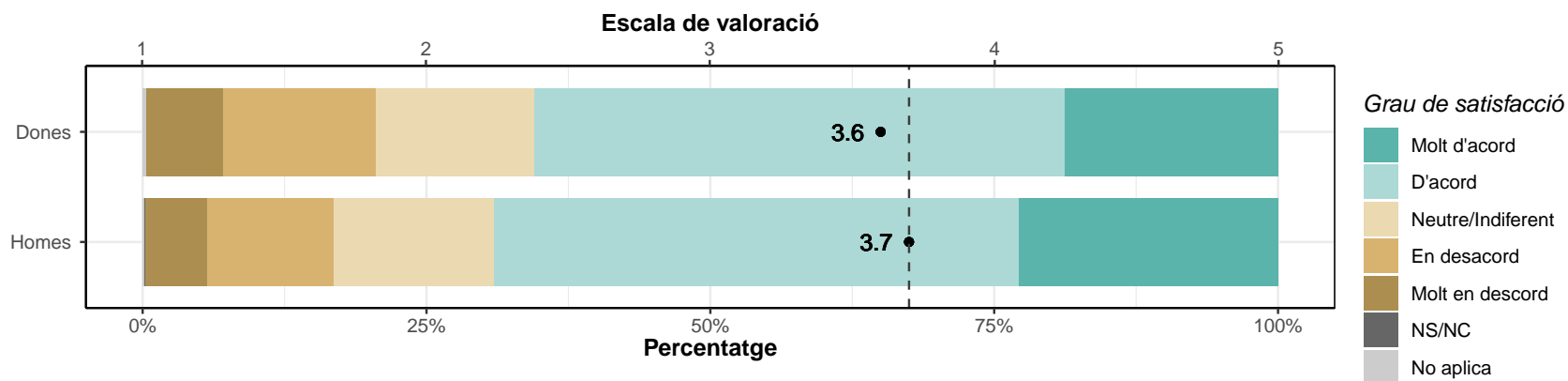
	1		2		3		4		5		NS/NC		No aplica		Mitjana	Desv. Tipus
	n	%	n	%	n	%	n	%	n	%	n	%	n	%		
Dones	27	9.2	27	9.2	49	16.8	108	37	80	27.4	0	0	1	0.3	3.6	1.24
Homes	43	6.1	58	8.2	110	15.5	259	36.5	233	32.9	1	0.1	5	0.7	3.8	1.16
TOTAL	70	7	85	8.5	159	15.9	367	36.7	313	31.3	1	0.1	6	0.6	3.8	1.18



3.5. Serveis universitaris

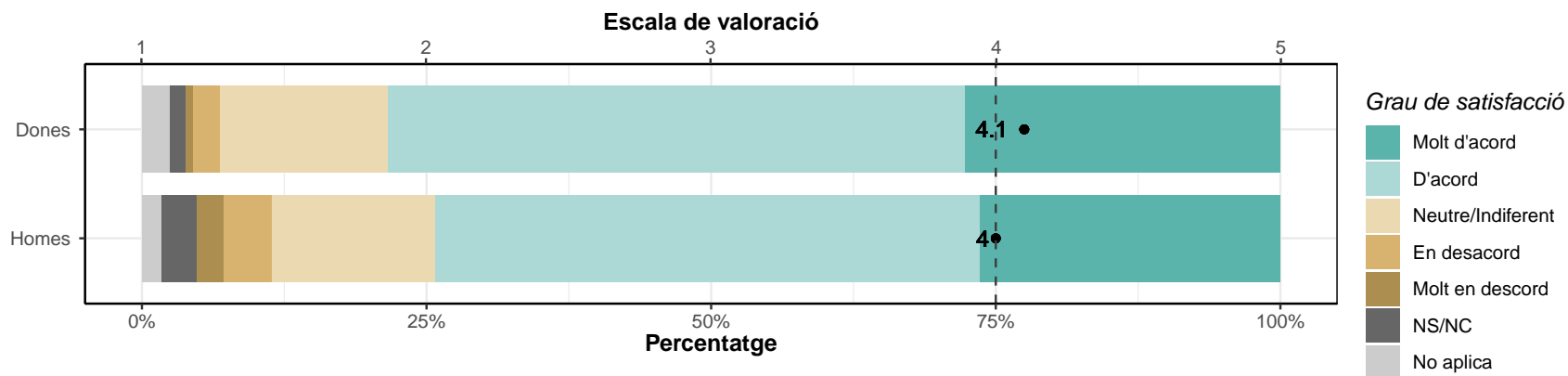
Les instal·lacions (aules i espais docents) han estat adequades per afavorir el meu aprenentatge

	1		2		3		4		5		NS/NC		No aplica		Mitjana	Desv. Tipus
	n	%	n	%	n	%	n	%	n	%	n	%	n	%		
Dones	20	6.8	39	13.4	41	14	136	46.6	55	18.8	0	0	1	0.3	3.6	1.14
Homes	39	5.5	79	11.1	100	14.1	327	46.1	162	22.8	1	0.1	1	0.1	3.7	1.11
TOTAL	59	5.9	118	11.8	141	14.1	463	46.3	217	21.7	1	0.1	2	0.2	3.7	1.12



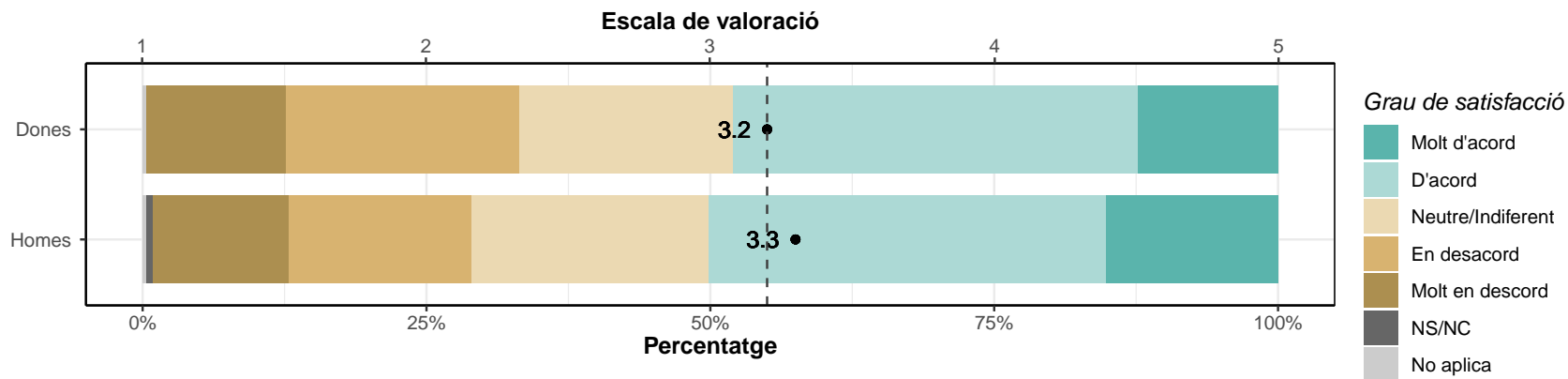
Els recursos facilitats pel serveis de biblioteca i de suport a la docència han respost a les meves necessitats

	1		2		3		4		5		NS/NC		No aplica		Mitjana	Desv. Tipus
	n	%	n	%	n	%	n	%	n	%	n	%	n	%		
Dones	2	0.7	7	2.4	43	14.7	148	50.7	81	27.7	4	1.4	7	2.4	4.1	0.78
Homes	17	2.4	30	4.2	102	14.4	339	47.8	187	26.4	22	3.1	12	1.7	4	0.91
TOTAL	19	1.9	37	3.7	145	14.5	487	48.7	268	26.8	26	2.6	19	1.9	4	0.88



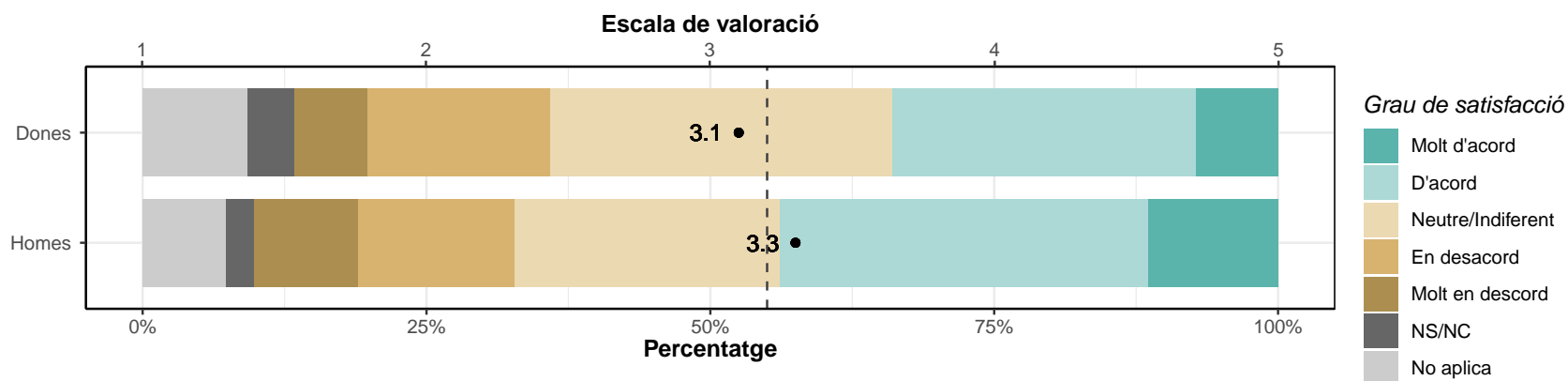
Els serveis de suport a l'estudiant (informació, matriculació, tràmits acadèmics, beques, orientació, etc.) m'han ofert un bon assessorament i atenció

	1		2		3		4		5		NS/NC		No aplica		Mitjana	Desv. Tipus
	n	%	n	%	n	%	n	%	n	%	n	%	n	%		
Dones	36	12.3	60	20.5	55	18.8	104	35.6	36	12.3	0	0	1	0.3	3.2	1.24
Homes	85	12	114	16.1	148	20.9	248	35	108	15.2	4	0.6	2	0.3	3.3	1.24
TOTAL	121	12.1	174	17.4	203	20.3	352	35.2	144	14.4	4	0.4	3	0.3	3.2	1.24



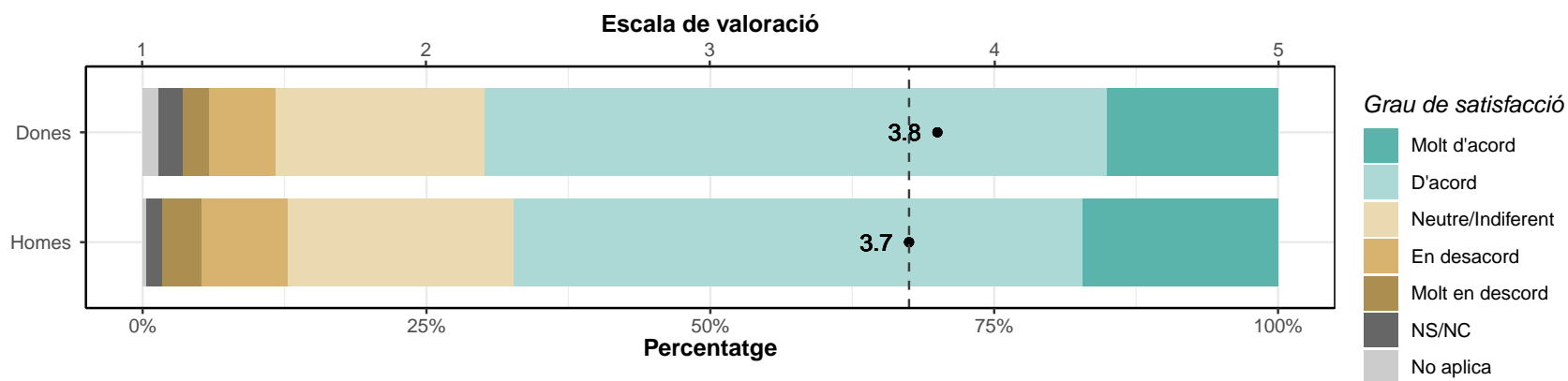
He rebut resposta adequada de les meves queixes i suggeriments

	1		2		3		4		5		NS/NC		No aplica		Mitjana	Desv. Tipus
	n	%	n	%	n	%	n	%	n	%	n	%	n	%		
Dones	19	6.5	47	16.1	88	30.1	78	26.7	21	7.2	12	4.1	27	9.2	3.1	1.05
Homes	65	9.2	97	13.7	166	23.4	230	32.4	81	11.4	18	2.5	52	7.3	3.3	1.17
TOTAL	84	8.4	144	14.4	254	25.4	308	30.8	102	10.2	30	3	79	7.9	3.2	1.14



La informació referent a la titulació al web és accessible i m'ha resultat útil

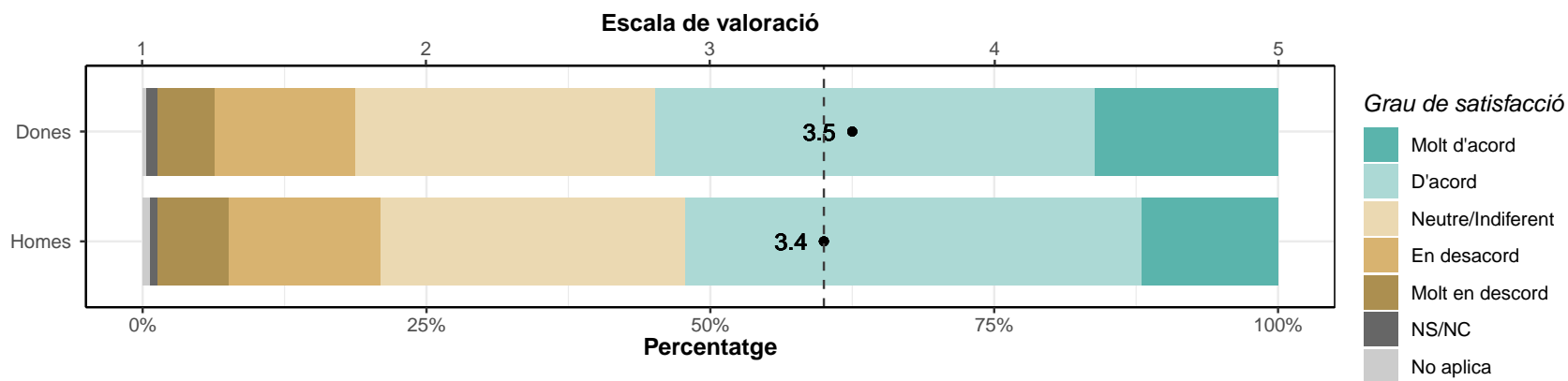
	1		2		3		4		5		NS/NC		No aplica		Mitjana	Desv. Tipus
	n	%	n	%	n	%	n	%	n	%	n	%	n	%		
Dones	7	2.4	17	5.8	54	18.5	160	54.8	44	15.1	6	2.1	4	1.4	3.8	0.87
Homes	25	3.5	54	7.6	141	19.9	355	50.1	122	17.2	10	1.4	2	0.3	3.7	0.96
TOTAL	32	3.2	71	7.1	195	19.5	515	51.4	166	16.6	16	1.6	6	0.6	3.7	0.94



3.6. Competències

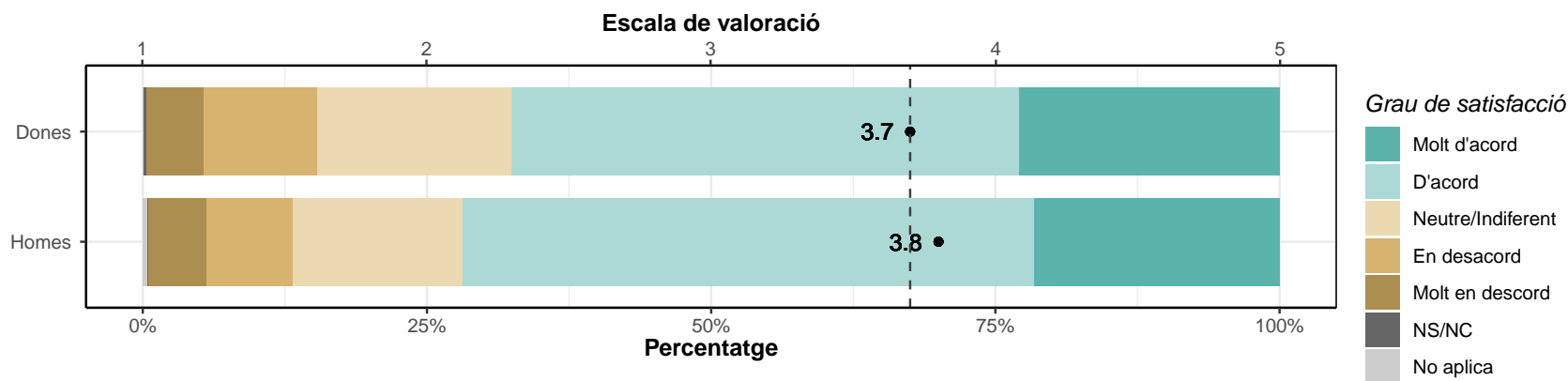
La formació rebuda m'ha permès millorar les habilitats comunicatives

	1		2		3		4		5		NS/NC		No aplica		Mitjana	Desv. Tipus
	n	%	n	%	n	%	n	%	n	%	n	%	n	%		
Dones	15	5.1	36	12.3	77	26.4	113	38.7	47	16.1	3	1	1	0.3	3.5	1.07
Homes	45	6.3	95	13.4	190	26.8	285	40.2	85	12	5	0.7	4	0.6	3.4	1.07
TOTAL	60	6	131	13.1	267	26.7	398	39.8	132	13.2	8	0.8	5	0.5	3.4	1.07



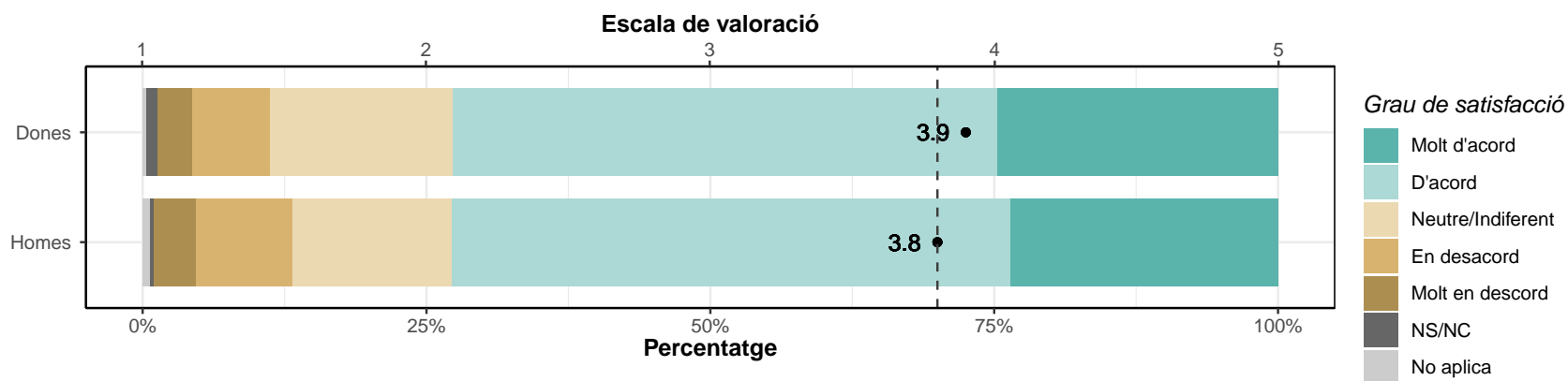
La formació rebuda m'ha permès millorar les competències personals (nivell de confiança, lideratge, aprenentatge autònom, creativitat, resolució de nous problemes, anàlisi crítica, treball en equip, etc.)

	1		2		3		4		5		NS/NC		No aplica		Mitjana	Desv. Tipus
	n	%	n	%	n	%	n	%	n	%	n	%	n	%		
Dones	15	5.1	29	9.9	50	17.1	130	44.5	67	22.9	1	0.3	0	0	3.7	1.09
Homes	37	5.2	54	7.6	106	15	356	50.2	153	21.6	0	0	3	0.4	3.8	1.04
TOTAL	52	5.2	83	8.3	156	15.6	486	48.6	220	22	1	0.1	3	0.3	3.7	1.06



La formació rebuda m'ha permès millorar les capacitats per a l'activitat professional

	1		2		3		4		5		NS/NC		No aplica		Mitjana	Desv. Tipus
	n	%	n	%	n	%	n	%	n	%	n	%	n	%		
Dones	9	3.1	20	6.8	47	16.1	140	47.9	72	24.7	3	1	1	0.3	3.9	0.98
Homes	26	3.7	60	8.5	100	14.1	349	49.2	167	23.6	3	0.4	4	0.6	3.8	1.01
TOTAL	35	3.5	80	8	147	14.7	489	48.9	239	23.9	6	0.6	5	0.5	3.8	1



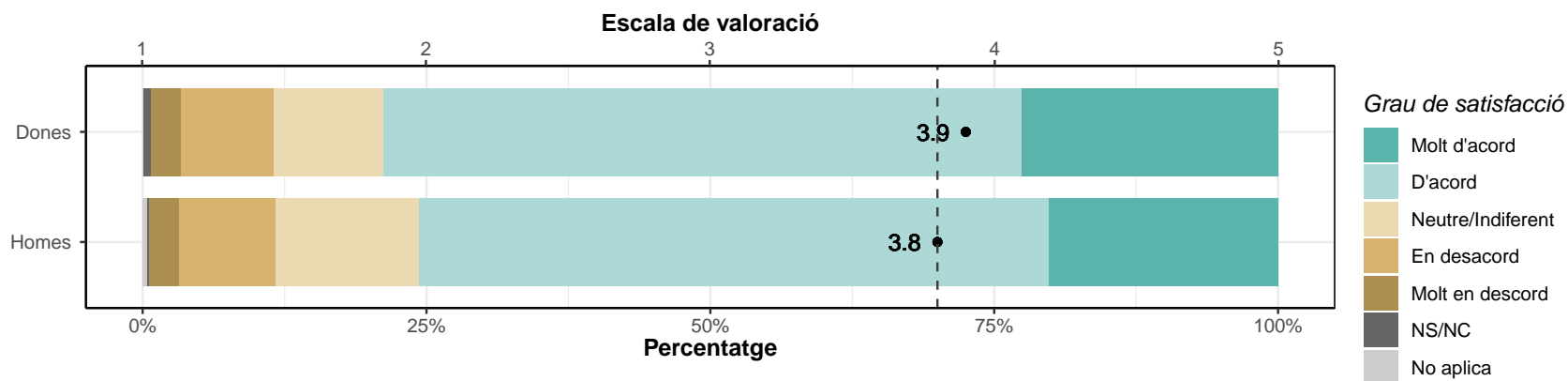
4. Satisfacció general

4.1. Estic satisfet/a amb la titulació

* Escala de valoració: d'1 (molt en desacord) a 5 (molt d'acord), NS/NC (No sap/No contesta), No aplica

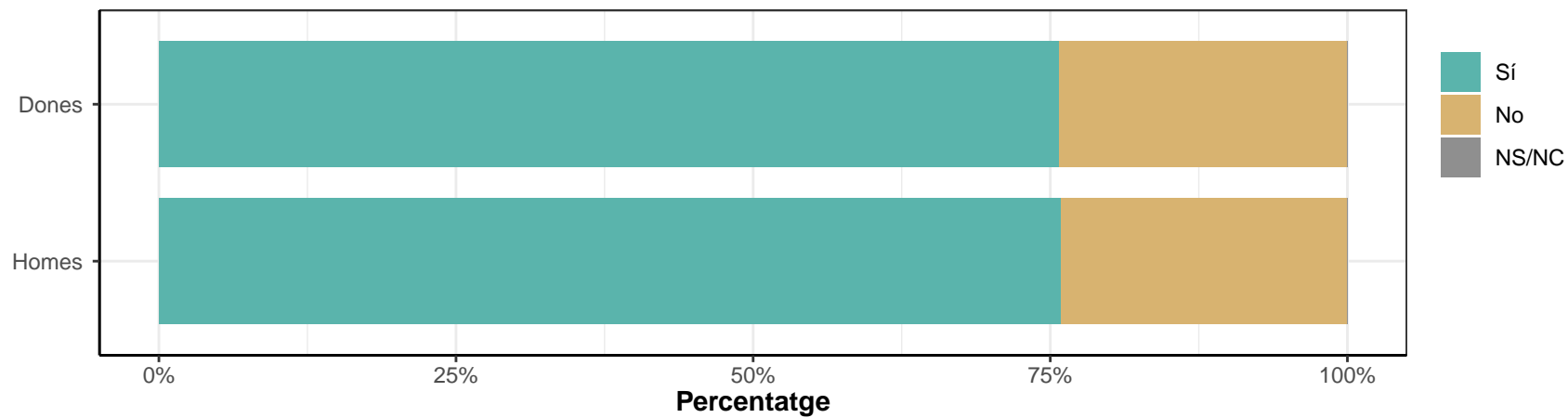
* n: Nombre de respostes

	1		2		3		4		5		NS/NC		No aplica		Mitjana	Desv. Tipus
	n	%	n	%	n	%	n	%	n	%	n	%	n	%		
Dones	8	2.7	24	8.2	28	9.6	164	56.2	66	22.6	2	0.7	0	0	3.9	0.94
Homes	19	2.7	60	8.5	90	12.7	393	55.4	143	20.2	1	0.1	3	0.4	3.8	0.94
TOTAL	27	2.7	84	8.4	118	11.8	557	55.6	209	20.9	3	0.3	3	0.3	3.8	0.94



4.2. Si tornés a començar, triaria la mateixa titulació?

	Sí		No	
	Respostes	%	Respostes	%
Dones	221	75.7	71	24.3
Homes	538	75.9	171	24.1
TOTAL	759	75.8	242	24.2



4.3. Si tornés a començar, triaria la mateixa universitat?

	Sí		No	
	Respostes	%	Respostes	%
Dones	217	74.3	75	25.7
Homes	534	75.3	175	24.7
TOTAL	751	75	250	25

