

Enquesta d'Inserció Laboral als/les Doctorats/des - Edició 2020

Programa: DOCTORAT EN CIÈNCIES DEL MAR

Escola de Doctorat
Gabinet de Planificació, Avaluació i Qualitat (GPAQ)
Universitat Politècnica de Catalunya (UPC)

Índex

0. Fitxa Tècnica	1
A: DADES ACADÈMIQUES	2
B: SITUACIÓ LABORAL I ANTECEDENTS LABORALS	12
C: SATISFACCIÓ AMB ELS ESTUDIS DE DOCTORAT	21
D: FEINA ACTUAL/ DARRERA FEINA	28
E: VALORACIÓ DE LA SATISFACCIÓ EN RELACIÓ AMB LA VOSTRA FEINA ACTUAL	45
F: MOBILITAT	46
G: IMPACTE DELS ESTUDIS DE DOCTORAT A LA FEINA ACTUAL	48
H: VALORACIÓ DE LA FORMACIÓ REBUDA	55
I: ESTATUS SOCIOECONÒMIC	57
J: EN CAS D'ATUR	65
K: ÍNDEX DE QUALITAT OCUPACIONAL (IQO)	69

0. Fitxa Tècnica

OBJECTIU: Obtenir informació sobre la situació laboral dels doctors i doctores per la UPC (nivell de col·locació, funcions que desenvolupen, valoració que fan de les condicions retributives, de les expectatives de promoció,...) i sobre la valoració que fan dels serveis rebuts al llarg de la seva estada a la UPC (formació teòrica, pràctica, dèficits de formació respecte les necessitats que tenen al mercat de treball,..).

REALITZACIÓ DE L'ENQUESTA: AQU Catalunya.

EDICIÓ: 2020.

POBLACIÓ: Persones doctorades de la promoció corresponent al curs 2014-2015 i 2015-2016.

PERÍODE DE REALITZACIÓ: L'estudi es va dur terme durant el primer trimestre del 2020 (abans de la pandèmia COVID-19).

MÈTODE DE REALITZACIÓ: L'enquesta es va realitzar mitjançant trucades telefòniques.

Característiques metodològiques	
Instrument	Enquesta
Població total	16
Percentatge de participació	37.5%
Format	Digital
Periodicitat	Triennial
Error mostral	32.7%

A: DADES ACADÈMIQUES

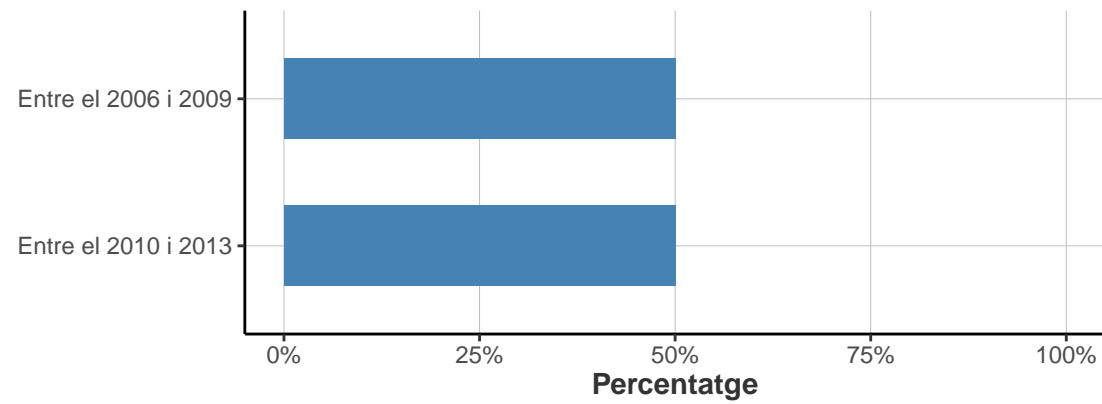
A1. Amb quina titulació vas accedir al doctorat?

Respostes

- Ingeniera de caminos
 - Licenciada en Biología
 - LICENCIATURA DE CIENCIAS AMBIENTALES
 - Licenciatura en ciencias ambientales
 - Máster de gestión costera del medio marino
 - Máster de oceanografía
-

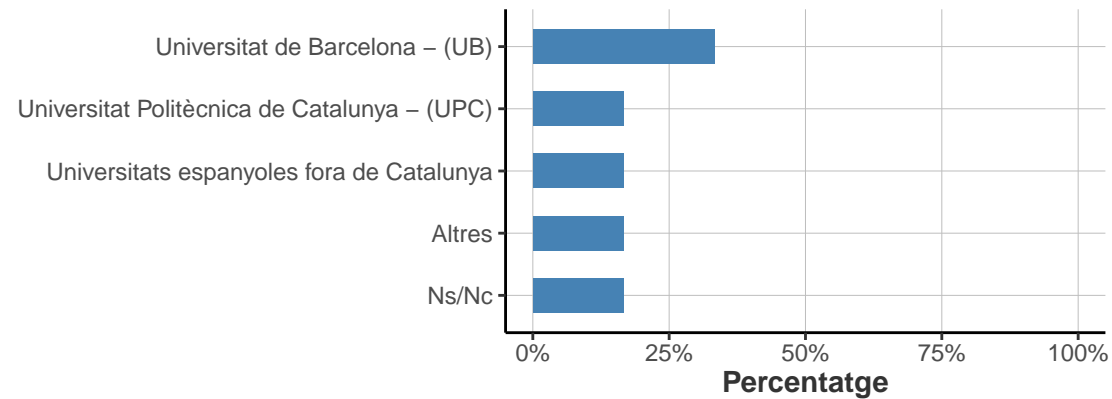
A2. Quin va ser l'any d'obtenció del títol d'accés?

	Respostes	%
Entre el 2006 i 2009	3	50
Entre el 2010 i 2013	3	50
TOTAL	6	100



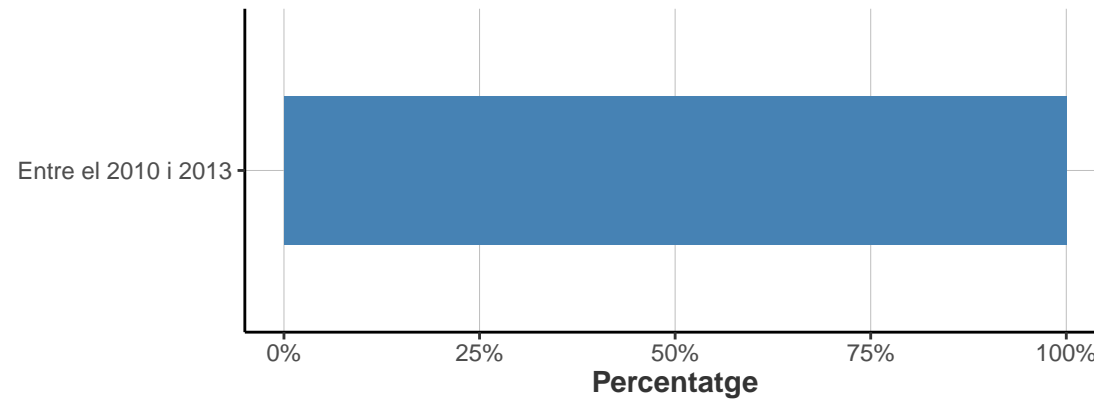
A3. A quina universitat vau cursar el títol d'accés?

	Respostes	%
Universitat de Barcelona - (UB)	2	33.3
Universitat Politècnica de Catalunya - (UPC)	1	16.7
Universitats espanyoles fora de Catalunya	1	16.7
Altres	1	16.7
Ns/Nc	1	16.7
TOTAL	6	100.0



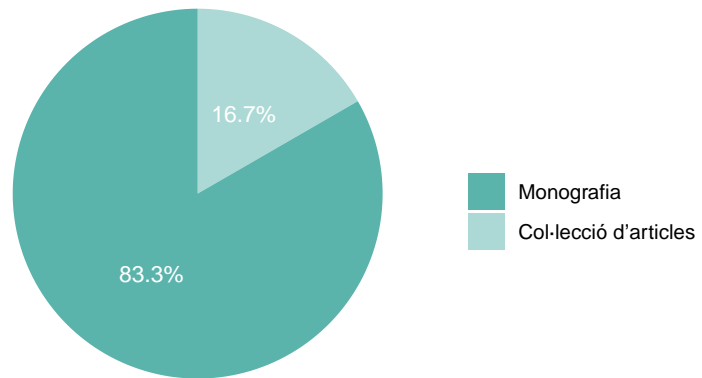
A4. Quin any vau iniciar els estudis de doctorat?

	Respostes	%
Entre el 2010 i 2013	6	100
TOTAL	6	100



A5. Quin tipus de tesi va fer?

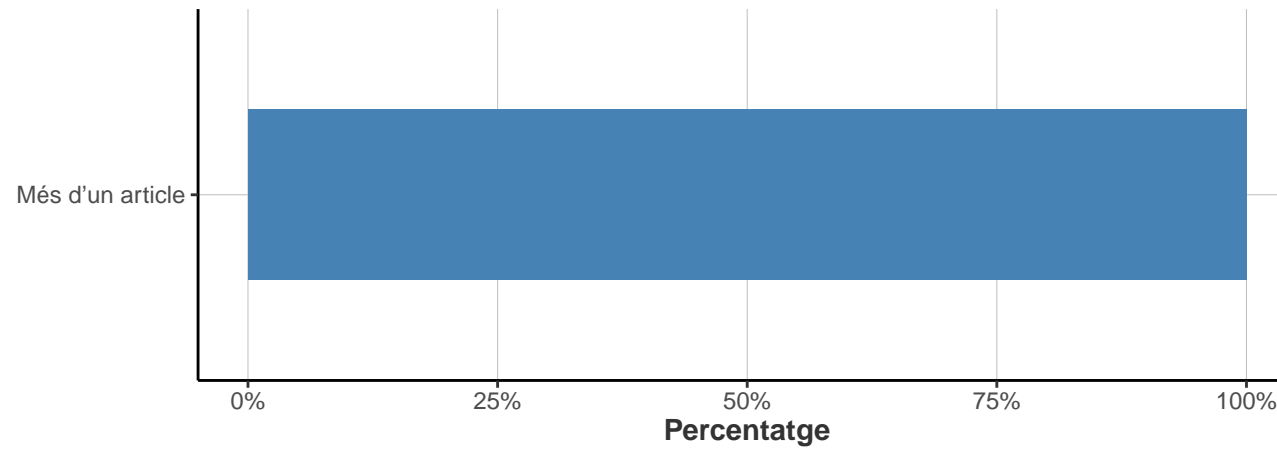
	Respostes	%
Monografia	5	83.3
Col·lecció d'articles	1	16.7
TOTAL	6	100.0



A6. N'ha derivat alguna publicació més enllà de la pròpia com a tesi doctoral?

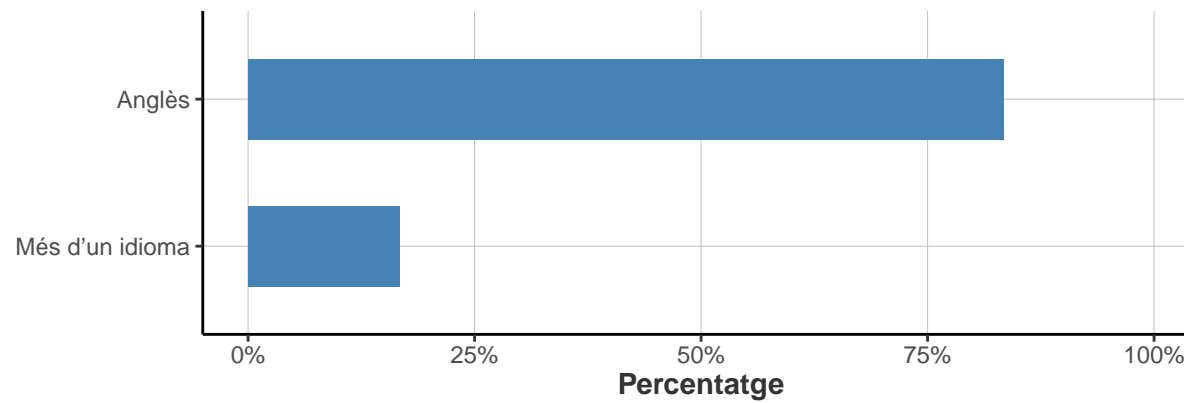
* Només en cas de "Monografia"

	Respostes	%
Més d'un article	5	100
Un article (revista científica)	0	0
Un llibre o uns capítol en un llibre	0	0
Cap dels altres o no n'ha derivat cap altre publicació	0	0
TOTAL	5	100



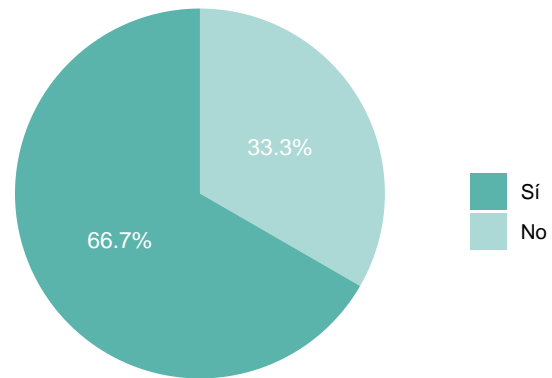
A7. En quin idioma vau escriure la tesi?

	Respostes	%
Anglès	5	83.3
Més d'un idioma	1	16.7
Català	0	0.0
Castellà	0	0.0
Altres	0	0.0
TOTAL	6	100.0



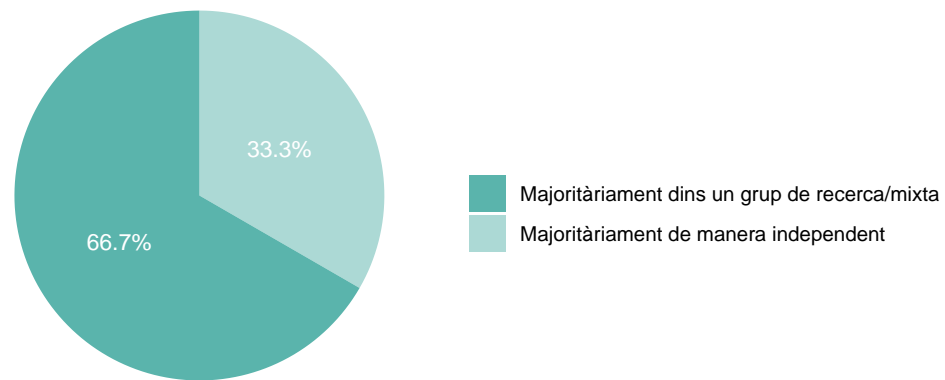
A8. Teniu el diploma/menció de Doctor Internacional?

	Respostes	%
Sí	4	66.7
No	2	33.3
TOTAL	6	100.0



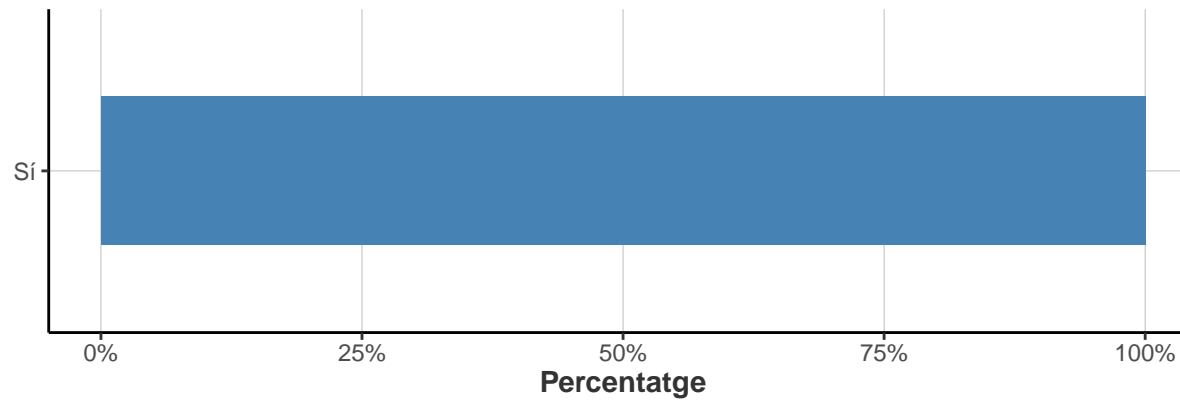
A9. Com van treballar durant la tesi doctoral?

	Respostes	%
Majoritàriament dins un grup de recerca/mixta	4	66.7
Majoritàriament de manera independent	2	33.3
TOTAL	6	100.0



A10. A la vostra tesi, va realitzar treballs de caràcter experimental, de laboratori o empíric (questionaris, entrevistes, dades secundàries, etc.)?

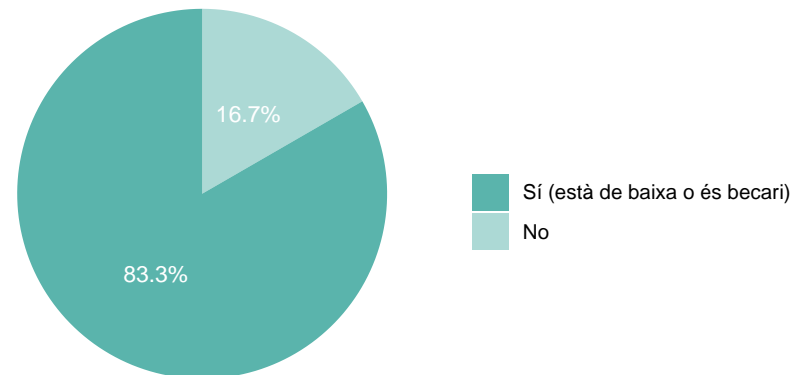
	Respostes	%
Sí	6	100
No (només teòrica)	0	0
Altres (especifiqueu)	0	0
TOTAL	6	100



B: SITUACIÓ LABORAL I ANTECEDENTS LABORALS

B1. Treballeu actualment?

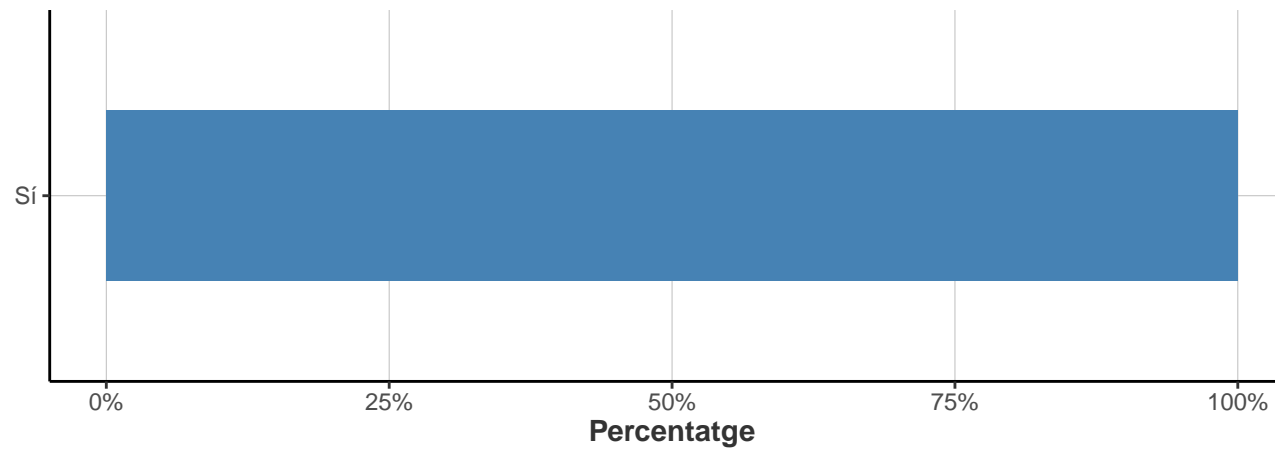
	Respostes	%
Sí (està de baixa o és becari)	5	83.3
No	1	16.7
TOTAL	6	100.0



B2. Heu treballat després de l'obtenció del títol de doctorat?

* Només responen els que han contestat "No" a la pregunta B1

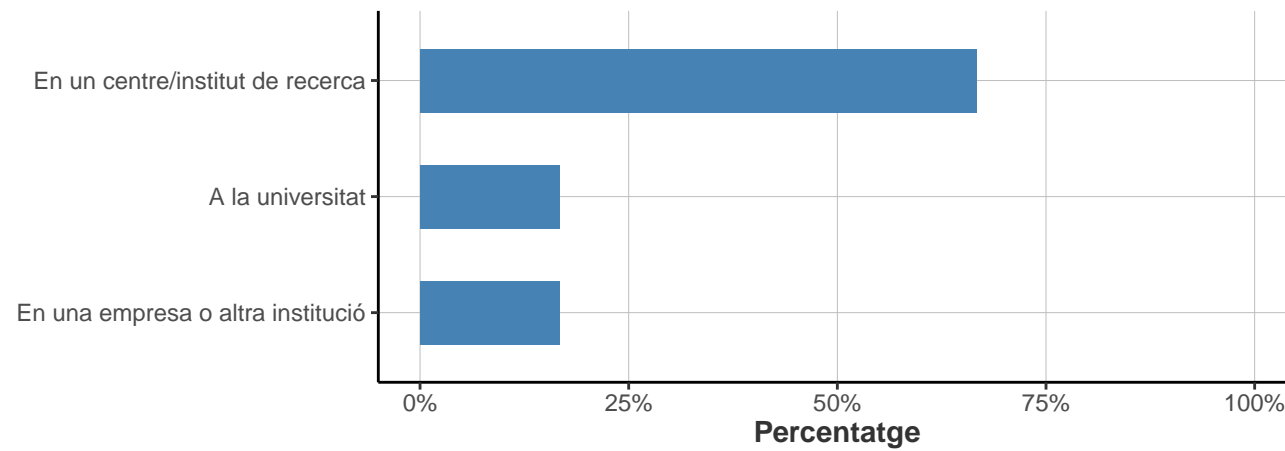
	Respostes	%
Sí	1	100
No, mai	0	0
TOTAL	1	100



B3. On teniu o heu tingut la feina de més dedicació?

* No responen els que han dit "No, mai" a la pregunta B2

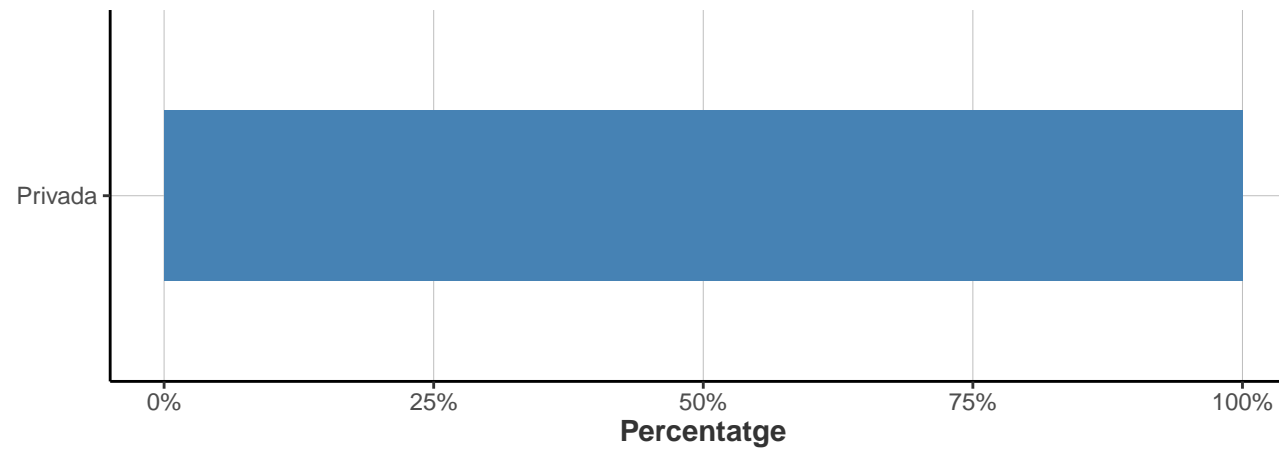
	Respostes	%
En un centre/institut de recerca	4	66.7
A la universitat	1	16.7
En una empresa o altra institució	1	16.7
TOTAL	6	100.0



B4. Pública o privada?

* Només responen els que han contestat "A la universitat" a la pregunta B3

	Respostes	%
Privada	1	100
Pública	0	0
TOTAL	1	100



B5. Amb quina categoria de professorat?

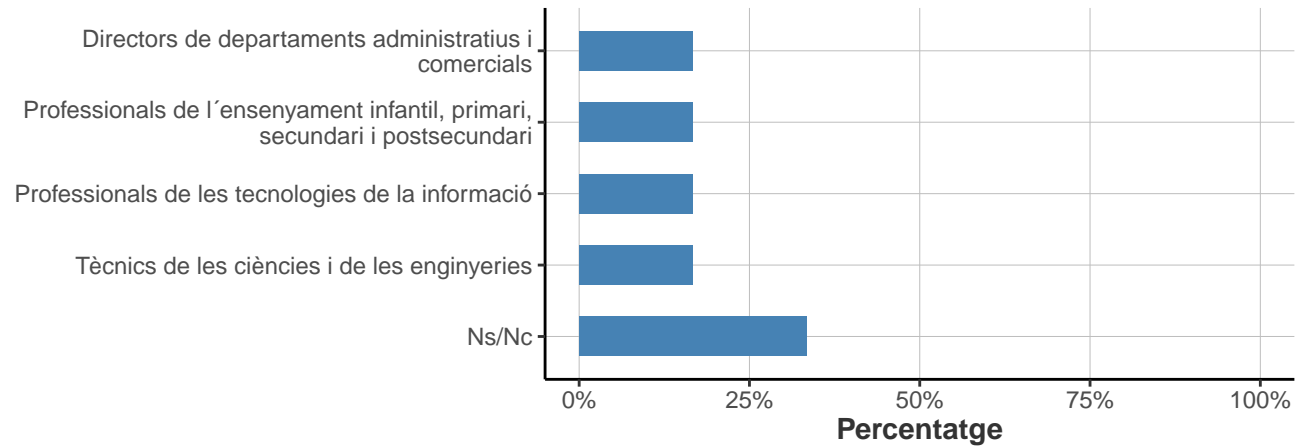
** Només responen els que han contestat "Pública" a la pregunta B4*

Ningú ha marcat Pública a la pregunta B4.

B6. Quin tipus de feina teniu o és la darrera que heu tingut?

* No responen els que han contestat "A la universitat" a la pregunta B3 i "Pública" a la pregunta B4.

	Respostes	%
Directors de departaments administratius i comercials	1	16.7
Professionals de l'ensenyament infantil, primari, secundari i postsecundari	1	16.7
Professionals de les tecnologies de la informació	1	16.7
Tècnics de les ciències i de les enginyeries	1	16.7
Ns/Nc	2	33.3
TOTAL	6	100.0



Respostes literals:

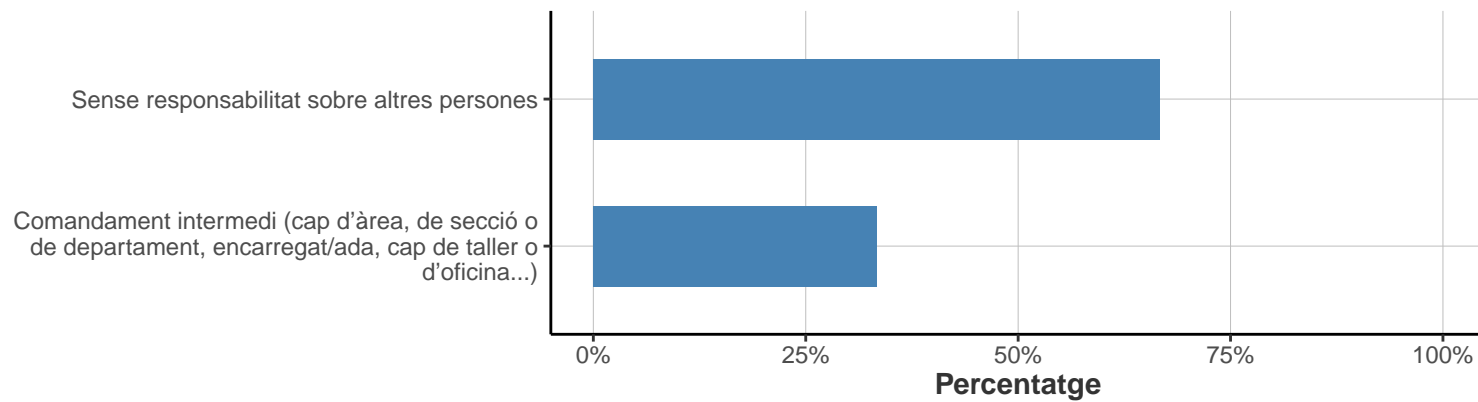
Respostes

- ANALISTA DE DATOS
 - Investigación, post doctoral
 - Investigadora
 - Jefa de laboratorio
 - Profesora universitaria
 - Tecnica de medioambiente, funcionaria
-

B7. Quin nivell de responsabilitat teniu o teníeu respecte d'altres persones amb les quals treballeu o treballàveu?

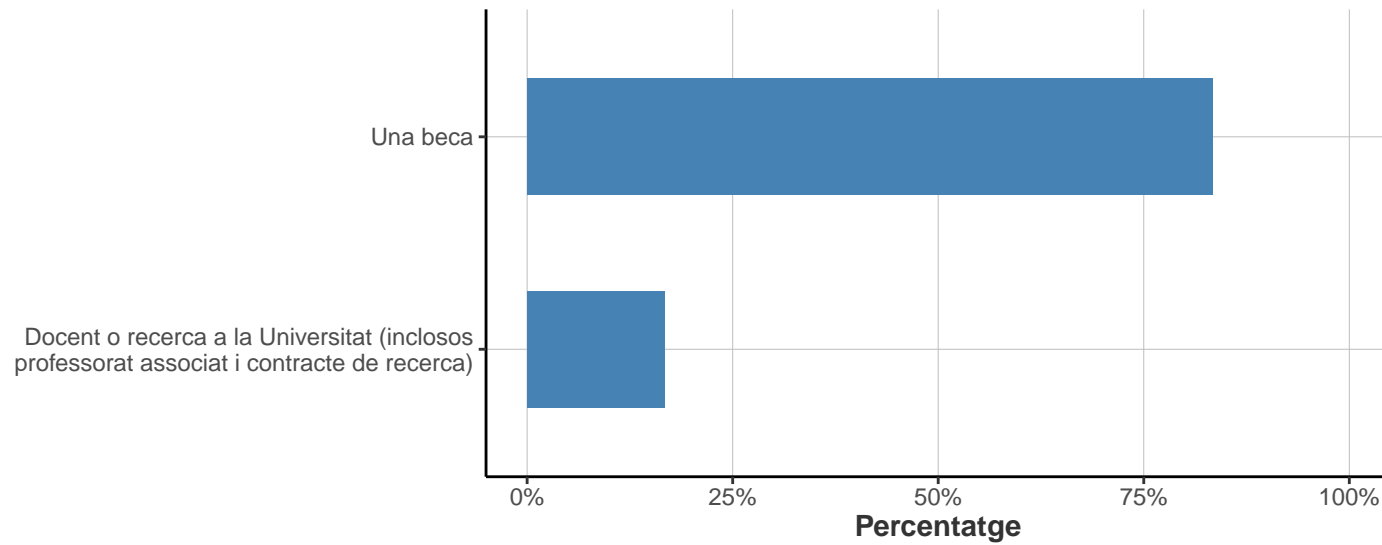
* No responen els que han dit "No, mai" a la pregunta B2

	Respostes	%
Sense responsabilitat sobre altres persones	4	66.7
Comandament intermedi (cap d'àrea, de secció o de departament, encarregat/ada, cap de taller o d'oficina...)	2	33.3
Direcció/gerència	0	0.0
TOTAL	6	100.0



B8. Quina va ser la principal font d'ingressos durant el doctorat?

	Respostes	%
Una beca	5	83.3
Docent o recerca a la Universitat (inclosos professorat associat i contracte de recerca)	1	16.7
TOTAL	6	100.0

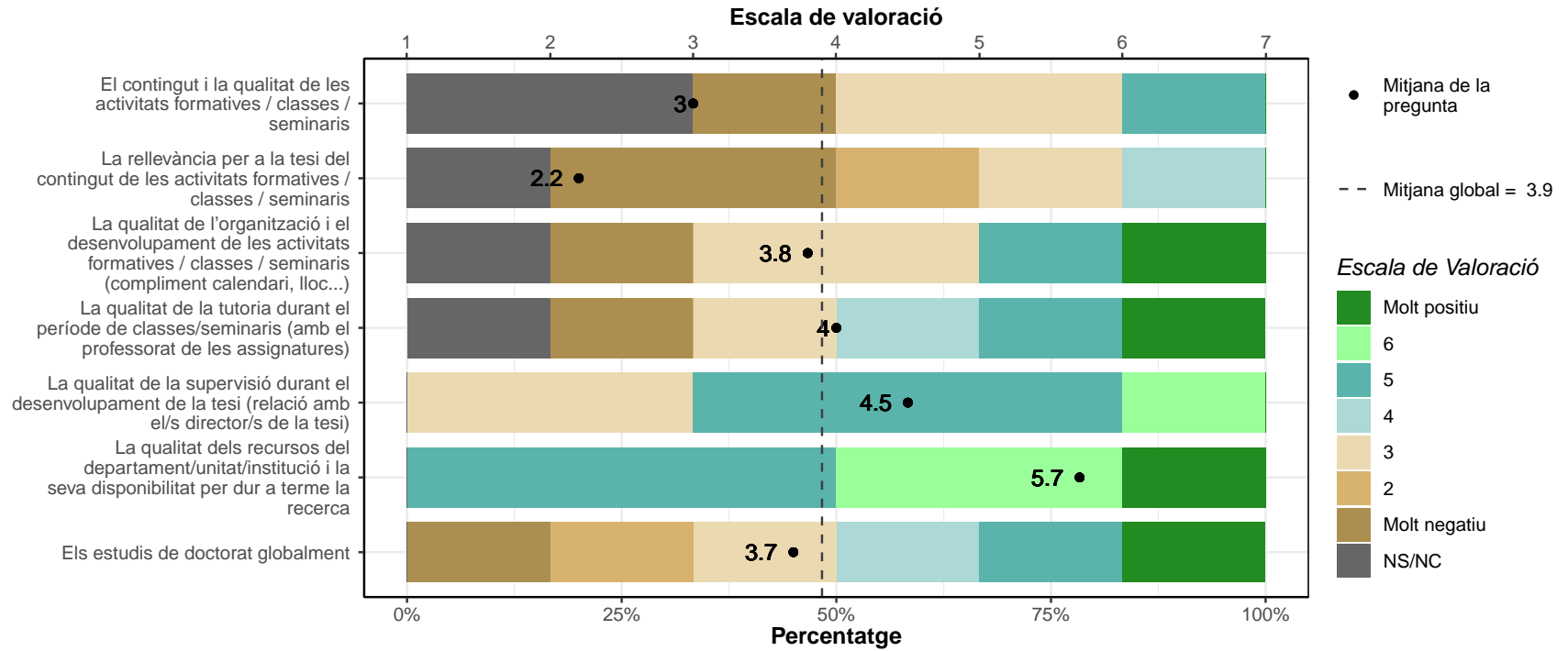


C: SATISFACCIÓ AMB ELS ESTUDIS DE DOCTORAT

Valoreu els aspectes següents que descriuen els estudis de doctorat:

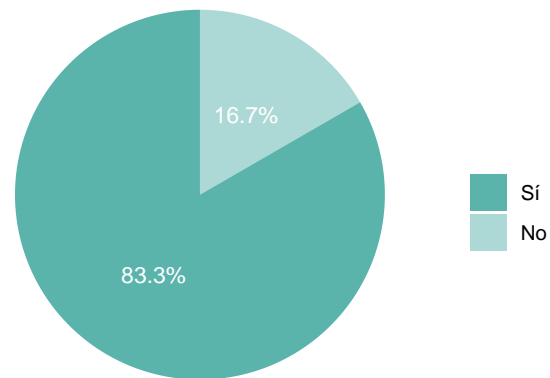
* Escala de valoració: 1=molt negatiu; 7=molt positiu; Ns/Nc

	1		2		3		4		5		6		7		NS/NC		Mitjana	Desv. tipus
	n	%	n	%	n	%	n	%	n	%	n	%	n	%	n	%		
El contingut i la qualitat de les activitats formatives / classes / seminaris	1	16.7	0	0	2	33.3	0	0	1	16.7	0	0	0	0	2	33.3	3	1.63
La rellevància per a la tesi del contingut de les activitats formatives / classes / seminaris	2	33.3	1	16.7	1	16.7	1	16.7	0	0	0	0	0	0	1	16.7	2.2	1.3
La qualitat de l'organització i el desenvolupament de les activitats formatives / classes / seminaris (compliment calendari, lloc...)	1	16.7	0	0	2	33.3	0	0	1	16.7	0	0	1	16.7	1	16.7	3.8	2.28
La qualitat de la tutoria durant el període de classes/seminaris (amb el professorat de les assignatures)	1	16.7	0	0	1	16.7	1	16.7	1	16.7	0	0	1	16.7	1	16.7	4	2.24
La qualitat de la supervisió durant el desenvolupament de la tesi (relació amb el/s director/s de la tesi)	0	0	0	0	2	33.3	0	0	3	50	1	16.7	0	0	0	0	4.5	1.22
La qualitat dels recursos del departament/unitat/institució i la seva disponibilitat per dur a terme la recerca	0	0	0	0	0	0	0	0	3	50	2	33.3	1	16.7	0	0	5.7	0.82
Els estudis de doctorat globalment	1	16.7	1	16.7	1	16.7	1	16.7	1	16.7	0	0	1	16.7	0	0	3.7	2.16
TOTAL	6	14.3	2	4.8	9	21.4	3	7.2	10	23.8	3	7.1	4	9.5	5	11.9	3.9	1.89



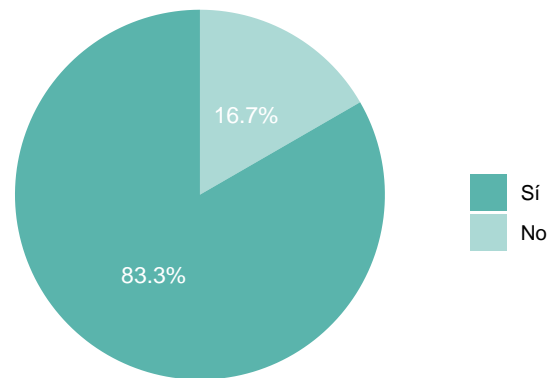
C1. Durant els estudis de doctorat, vaau tenir oportunitats de participar activament en conferències nacionals o internacionals? (realització de ponències, presentació de pòsters...)?

	Respostes	%
Sí	5	83.3
No	1	16.7
TOTAL	6	100.0



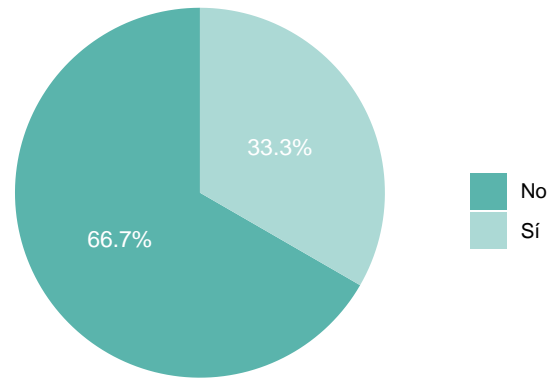
C2. Durant els estudis de doctorat, va presentar la vostra recerca en seminaris interns al departament/unitat/institució?

	Respostes	%
Sí	5	83.3
No	1	16.7
TOTAL	6	100.0



C3. Si haguéssiu de començar de nou, tornariéu a fer els estudis de doctorat?

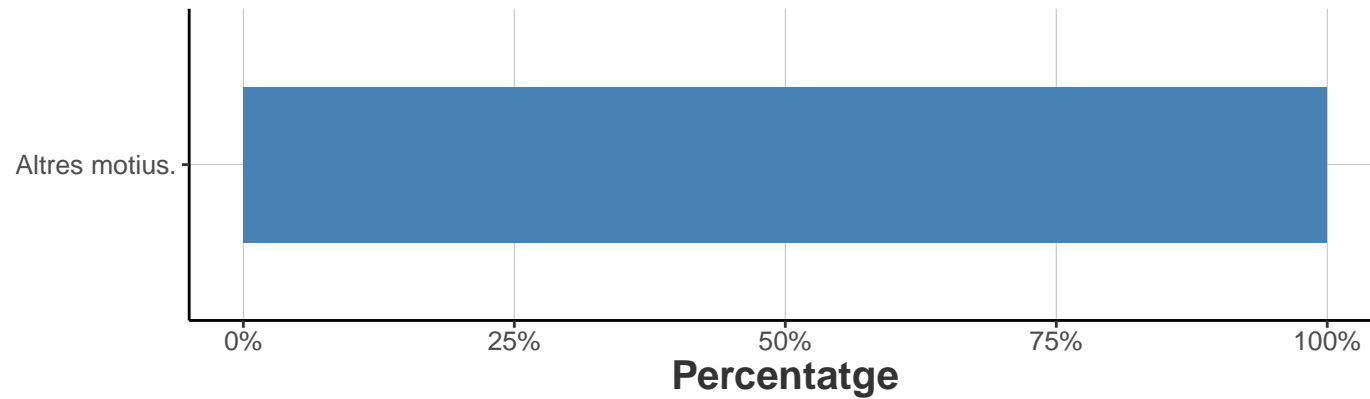
	Respostes	%
No	4	66.7
Sí	2	33.3
TOTAL	6	100.0



C3.1. En cas que no, quin és el motiu?

** Només responen els que han contestat "No" a la pregunta C3 * multiresposta*

	Respostes	%
No estic satisfet/a amb les sortides laborals o la professió derivada	0	0
No em vaig adaptar bé al grup o als requisits de la titulació	0	0
El disseny o la qualitat de la titulació no m'ha acabat de convèncer	0	0
Sempre he tingut altres interessos	0	0
Altres motius.	4	100



Respostes classificades com "Altres":

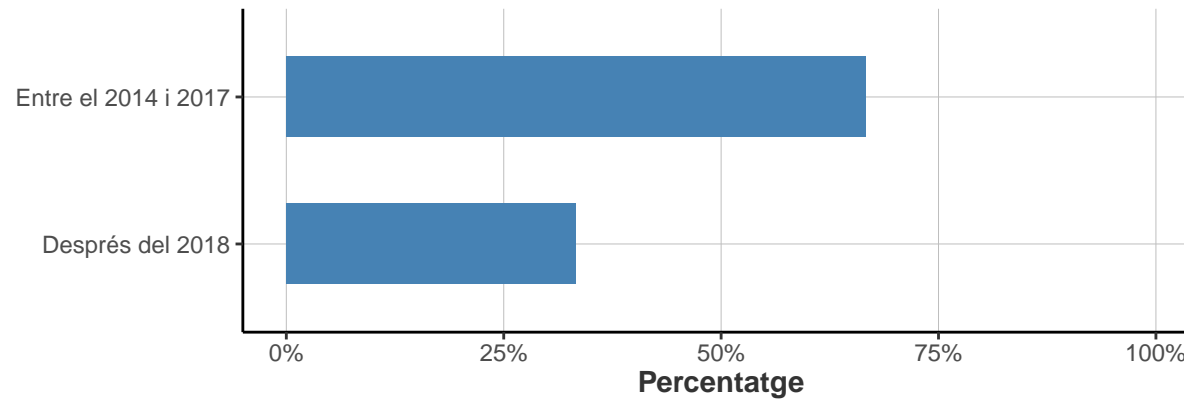
- La dirección de la tesis
 - La gente no te quiere pagar hipertitulado. No quieren gente que piense autónomamente.
 - La precariedad a nivel económico durante los estudios de doctorado
 - POR TEMAS ECONOMICOS DURANTE LA TESIS (POCA RETRIBUCIÓN)
-

D: FEINA ACTUAL/ DARRERA FEINA

* En aquest apartat, no responen els que han dit "No, mai" a la pregunta B2

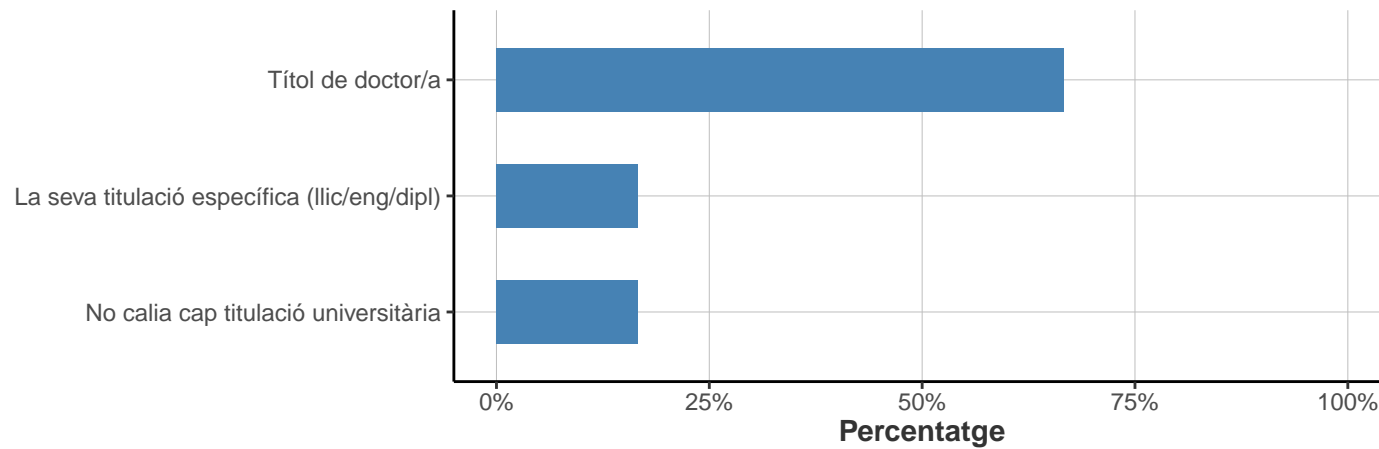
D1. Quin any vau començar a treballar-hi:

	Respostes	%
Entre el 2014 i 2017	4	66.7
Després del 2018	2	33.3
TOTAL	6	100.0



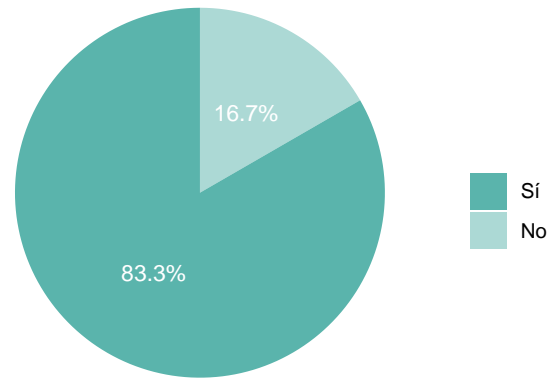
D2. Quin requisit calia per a aquesta feina?

	Respostes	%
Títol de doctor/a	4	66.7
La seva titulació específica (llic/eng/dipl)	1	16.7
No calia cap titulació universitària	1	16.7
TOTAL	6	100.0



D3. Per a la feina que feu o que fèieu, creieu que cal tenir la formació de doctorat?

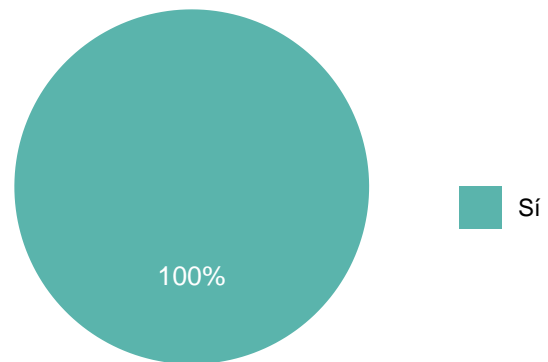
	Respostes	%
Sí	5	83.3
No	1	16.7
TOTAL	6	100.0



D3.1. Per a la feina que feu o que fèieu, creieu que cal una titulació universitària?

** Només contesten els que han respost "No" a la pregunta D3*

	Respostes	%
Sí	1	100
No	0	0
TOTAL	1	100



D4. A quina branca d'activitat econòmica pertany l'empresa on treballem o treballàveu?

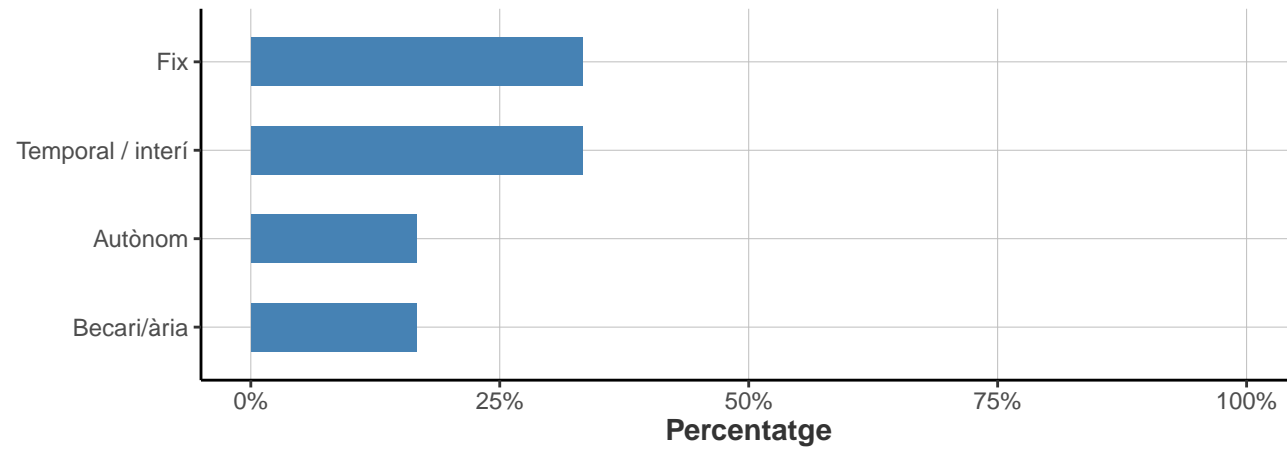
* No responen si han contestat "A la universitat" o "En un centre o institut de recerca" a la pregunta B3

	Respostes	%
Educación, investigación y servicios culturales (i+d, espectáculos, actividades artísticas, investigación del tipo	5	83.3
Administración pública, defensa y seguridad social	1	16.7
TOTAL	6	100.0

D5. Quin tipus de contracte teniu o teníeu?

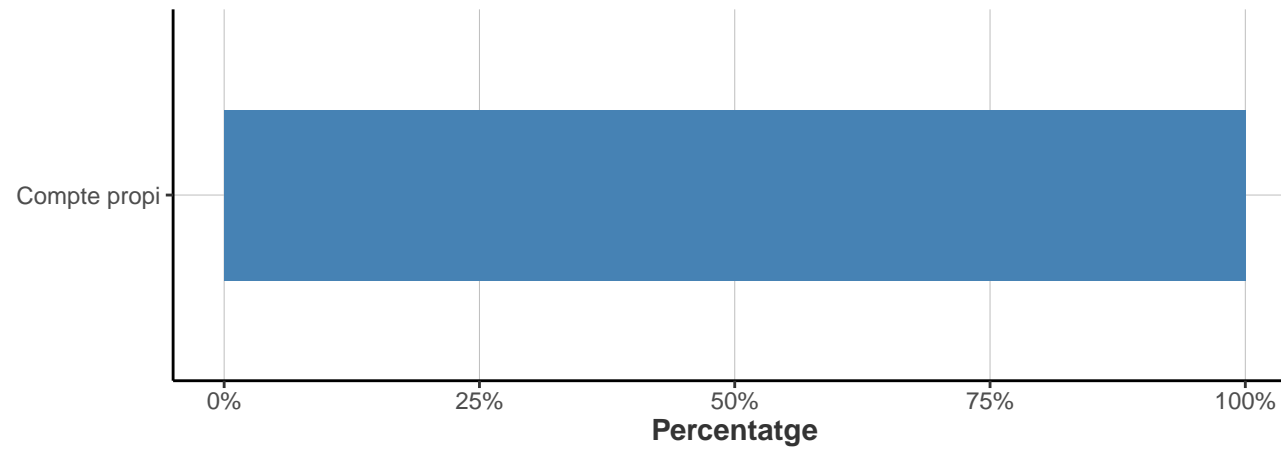
* No responen si han contestat "Pública" a la pregunta B4

	Respostes	%
Fix	2	33.3
Temporal / interí	2	33.3
Autònom	1	16.7
Becari/ària	1	16.7
TOTAL	6	100.0



D5.1. En cas “Autònom”, treballeu per:

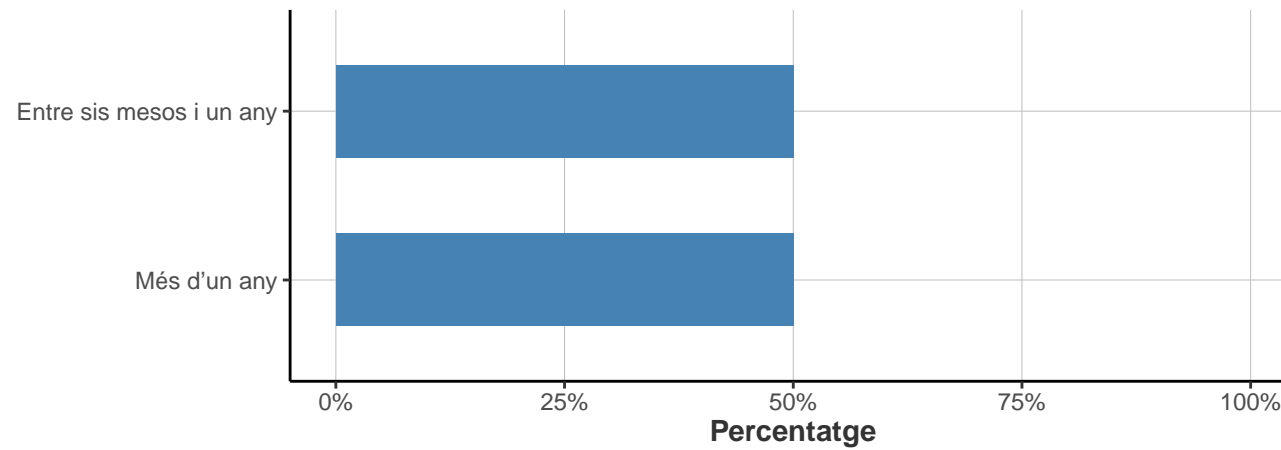
	Respostes	%
Compte propi	1	100
Compte aliè	0	0
TOTAL	1	100



D6. Quina durada té o tenia el contracte?

* Només responen els que han contestat "Temporal" a la pregunta D5

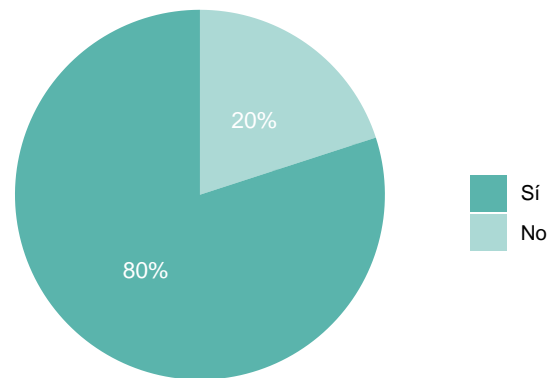
	Respostes	%
Menys de sis mesos	0	0
Entre sis mesos i un any	1	50
Més d'un any	1	50
TOTAL	2	100



D7. Teniu o teníeu una jornada a temps complet (35-40 hores setmanals)?

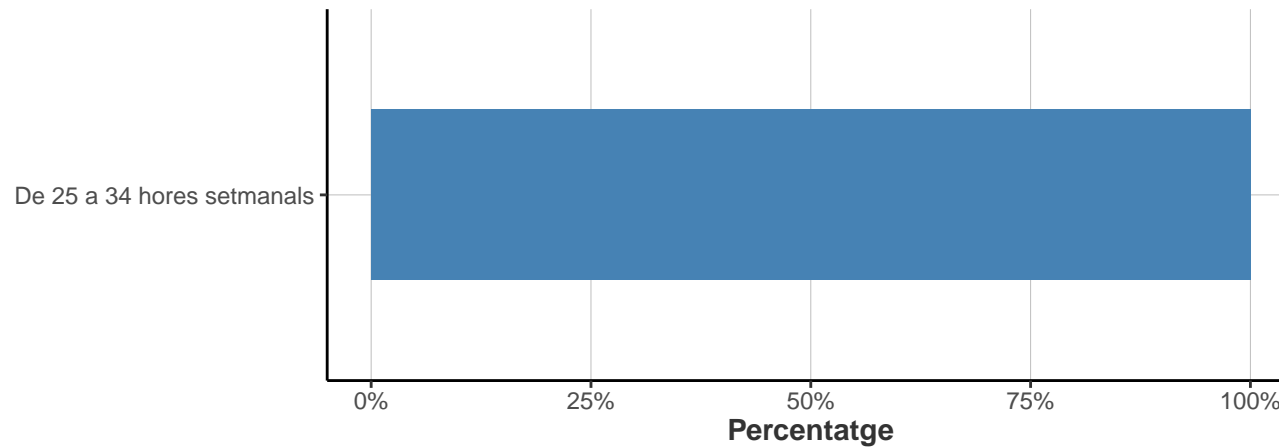
* (excepte "Becari/ària" de la pregunta D5)

	Respostes	%
Sí	4	80
No	1	20
TOTAL	5	100



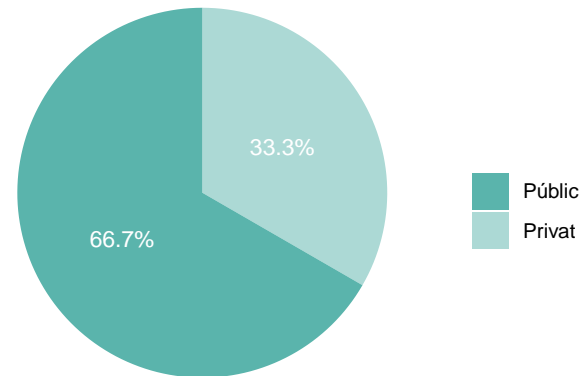
D7.1. En cas de jornada a temps parcial, quantes hores treballau o treballàveu a la setmana (sense comptar el temps per menjar)?

	Respostes	%
Fins a 10 hores per setmana	0	0
D'11 a 24 hores setmanals	0	0
De 25 a 34 hores setmanals	1	100
TOTAL	1	100



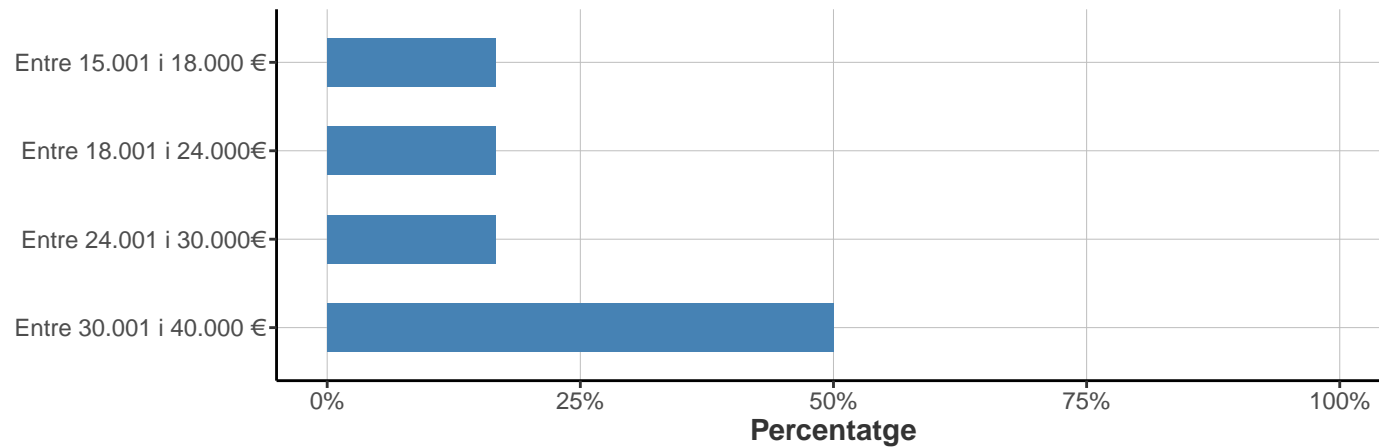
D8. L'empresa és d'àmbit?

	Respostes	%
Públic	4	66.7
Privat	2	33.3
TOTAL	6	100.0



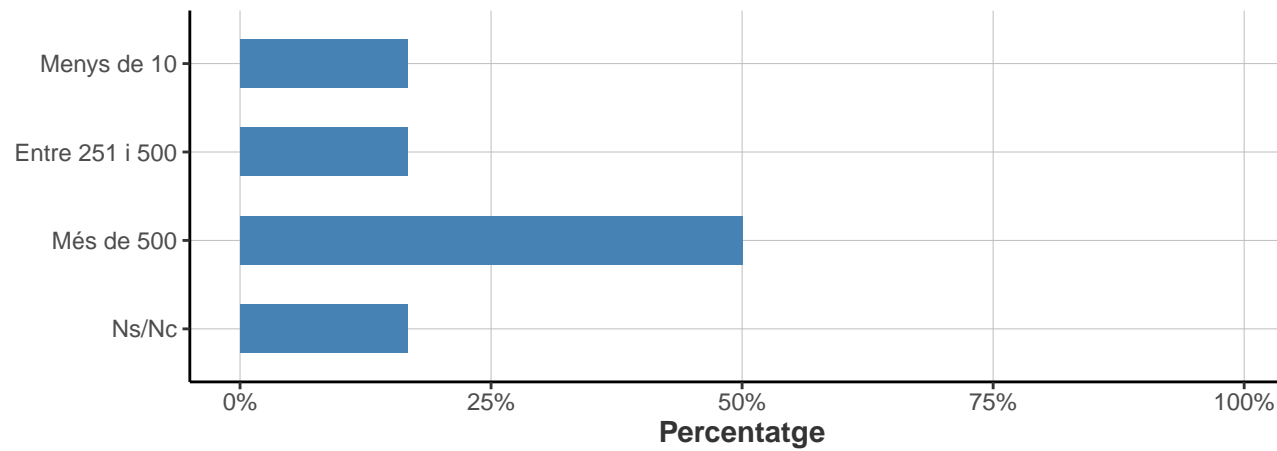
D9. Quant guanyeu o guanyàveu anualment (brut)?

	Respostes	%
Menys de 9.000 €	0	0.0
Entre 9.001 i 12.000 €	0	0.0
Entre 12.001 i 15.000 €	0	0.0
Entre 15.001 i 18.000 €	1	16.7
Entre 18.001 i 24.000€	1	16.7
Entre 24.001 i 30.000€	1	16.7
Entre 30.001 i 40.000 €	3	50.0
Entre 40.001 i 50.000 €	0	0.0
Més de 50.000	0	0.0
TOTAL	6	100.0



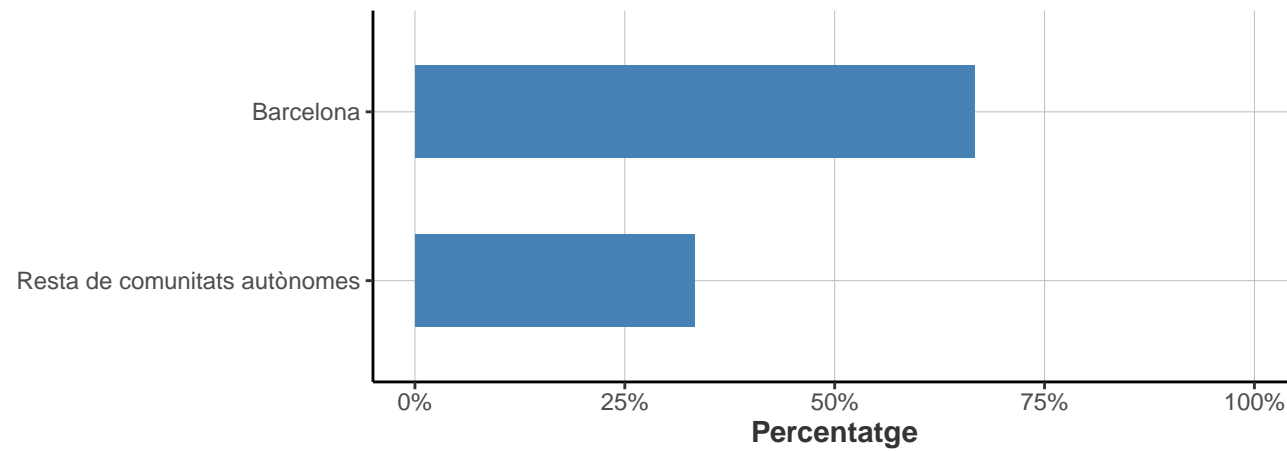
D10. Quants treballadors/ores té l'empresa?

	Respostes	%
Menys de 10	1	16.7
Entre 10 i 50	0	0.0
Entre 51 i 100	0	0.0
Entre 101 i 250	0	0.0
Entre 251 i 500	1	16.7
Més de 500	3	50.0
Ns/Nc	1	16.7
TOTAL	6	100.0



D11. On treballeu o treballàveu?

	Respostes	%
Barcelona	4	66.7
Tarragona	0	0.0
Girona	0	0.0
Lleida	0	0.0
Resta de comunitats autònomes	2	33.3
Europa	0	0.0
Resta del món	0	0.0
TOTAL	6	100.0



D11.1. En quin país?

** Sí Europa a la pregunta D11*

Ningú ha marcat 'Europa' a la pregunta D11.

D11.2. En quin Continent?

** Contentes només els que han respost "Resta del món" a la pregunta D11*

Ningú ha marcat 'Resta del món' a la pregunta D11.

D11.2.1. En quin país?

** Contesten només els que han respost "Resta del món" a la pregunta D11*

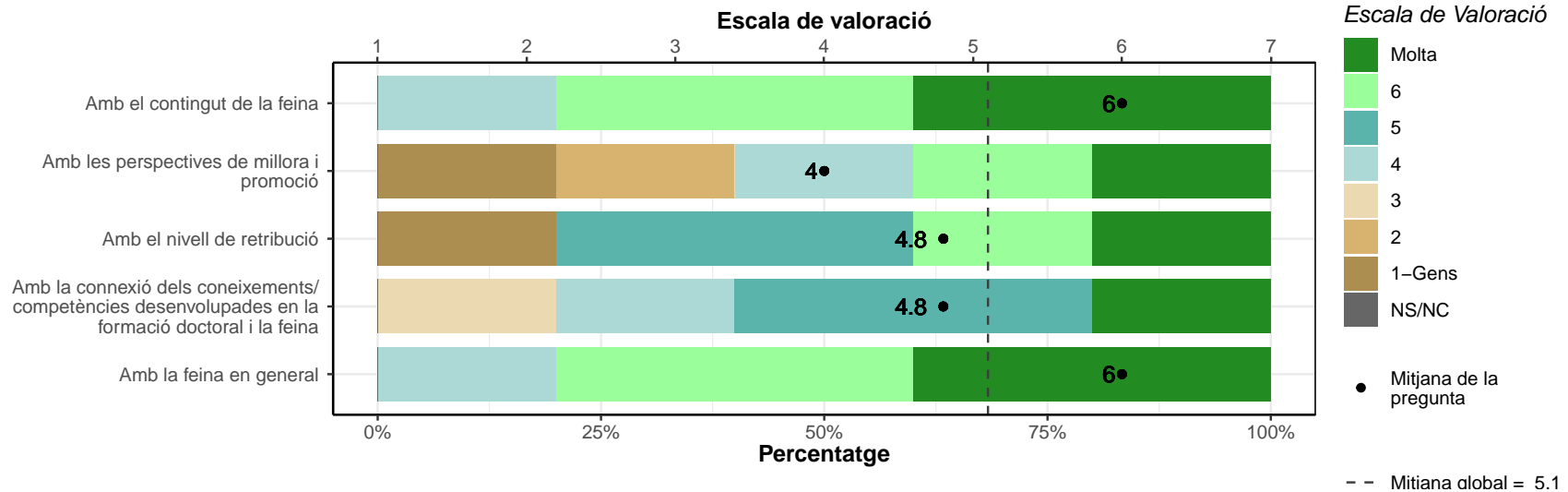
Ningú ha marcat 'Resta del món' a la pregunta D11.

E: VALORACIÓ DE LA SATISFACCIÓ EN RELACIÓ AMB LA VOSTRA FEINA ACTUAL

* Escala de valoració: 1=gens; 7=molta; Ns/Nc

* No contesten si no treballen actualment o ho fan "Sense contracte", però sí que han de contestar si treballen en una universitat pública (resposta 1 de la pregunta B4)

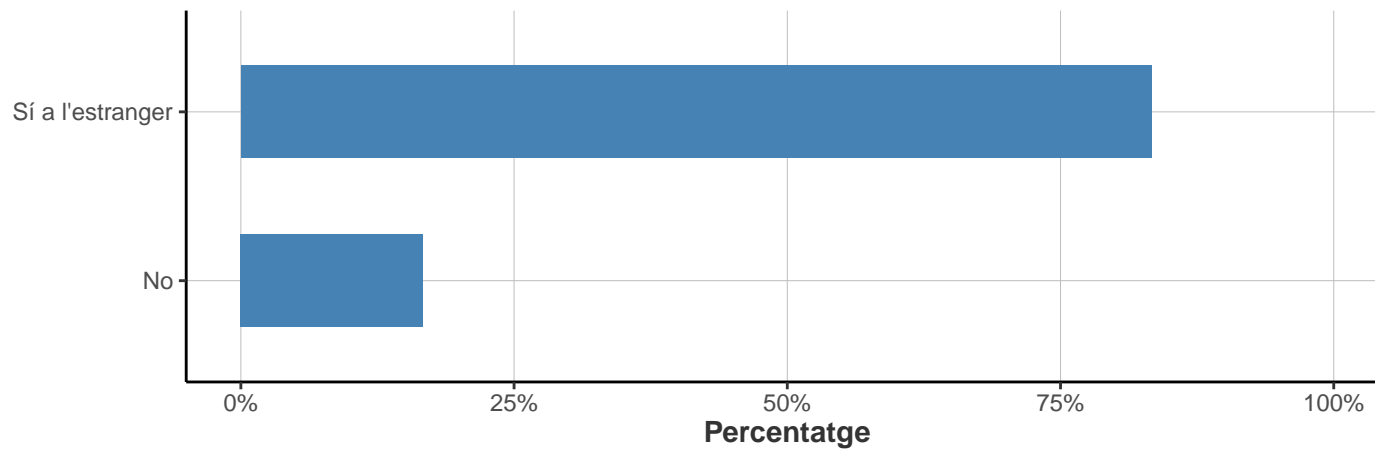
	1		2		3		4		5		6		7		NS/NC		Mitjana	Desv. tipus
	n	%	n	%	n	%	n	%	n	%	n	%	n	%	n	%		
Amb el contingut de la feina	0	0	0	0	0	0	1	20	0	0	2	40	2	40	0	0	6	1.22
Amb les perspectives de millora i promoció	1	20	1	20	0	0	1	20	0	0	1	20	1	20	0	0	4	2.55
Amb el nivell de retribució	1	20	0	0	0	0	0	0	2	40	1	20	1	20	0	0	4.8	2.28
Amb la connexió dels coneixements/competències desenvolupades en la formació doctoral i la feina	0	0	0	0	1	20	1	20	2	40	0	0	1	20	0	0	4.8	1.48
Amb la feina en general	0	0	0	0	0	0	1	20	0	0	2	40	2	40	0	0	6	1.22
TOTAL	2	8	1	4	1	4	4	16	4	16	6	24	7	28	0	0	5.1	1.86



F: MOBILITAT

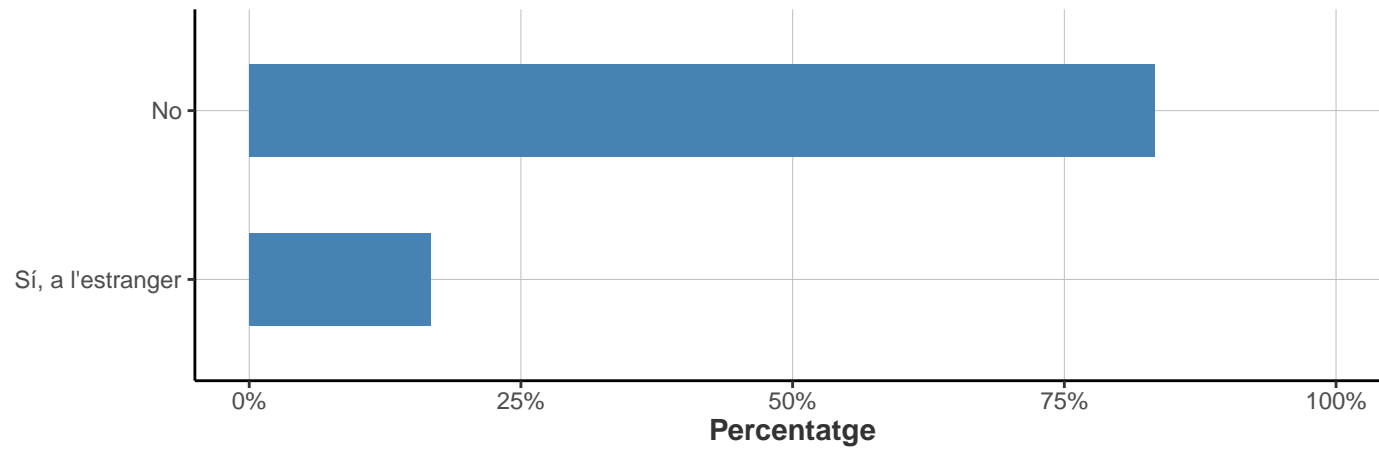
F1. Heu tingut alguna experiència de mobilitat durant els estudis de doctorat de mínim un mes?

	Respostes	%
Sí a l'estranger	5	83.3
No	1	16.7
TOTAL	6	100.0



F2. Heu tingut alguna experiència de mobilitat postdoctoral de mínim un mes?

	Respostes	%
No	5	83.3
Sí, a l'estranger	1	16.7
TOTAL	6	100.0

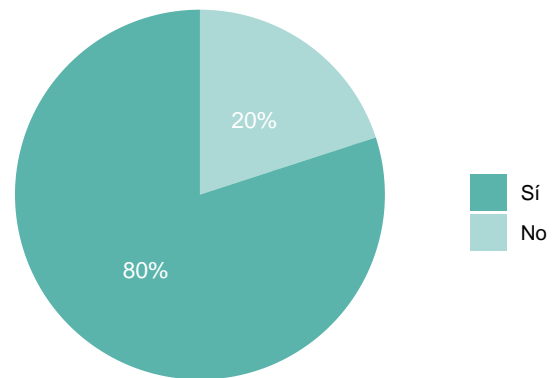


G: IMPACTE DELS ESTUDIS DE DOCTORAT A LA FEINA ACTUAL

G1. Vau treballar com a mínim dos anys durant el doctorat?

* Només responen els que han contestat "Sí" a la pregunta B1

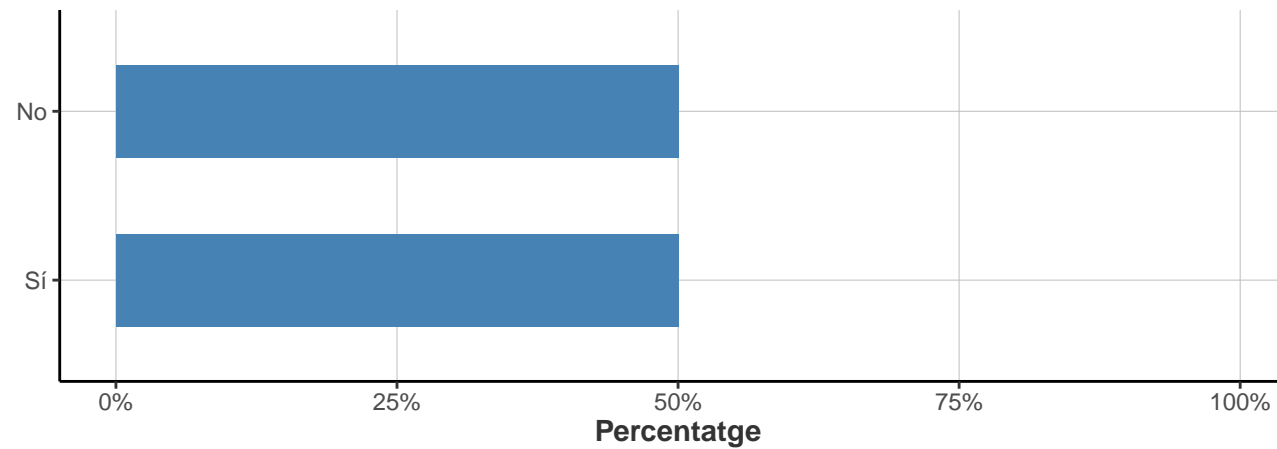
	Respostes	%
Sí	4	80
No	1	20
TOTAL	5	100



G2. Des de l'obtenció del títol de doctorat, heu canviat o vau canviar de feina o d'institució?

* Només resposta "Sí" de la pregunta G1

	Respostes	%
No	2	50
Sí	2	50
TOTAL	4	100

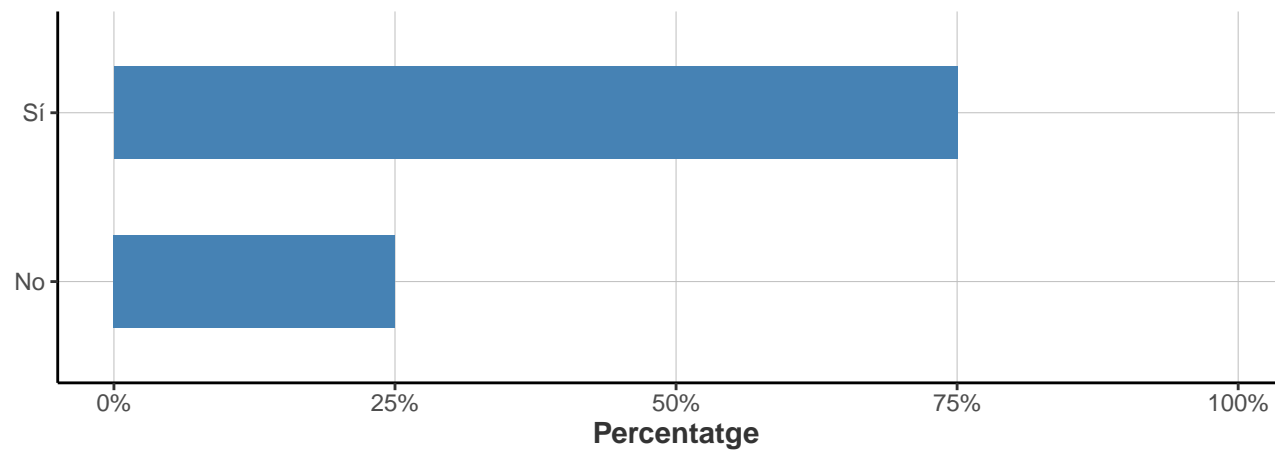


G3. Respecte de la feina durant el doctorat, heu millorat?

* Només resposta "Sí" de la pregunta G1

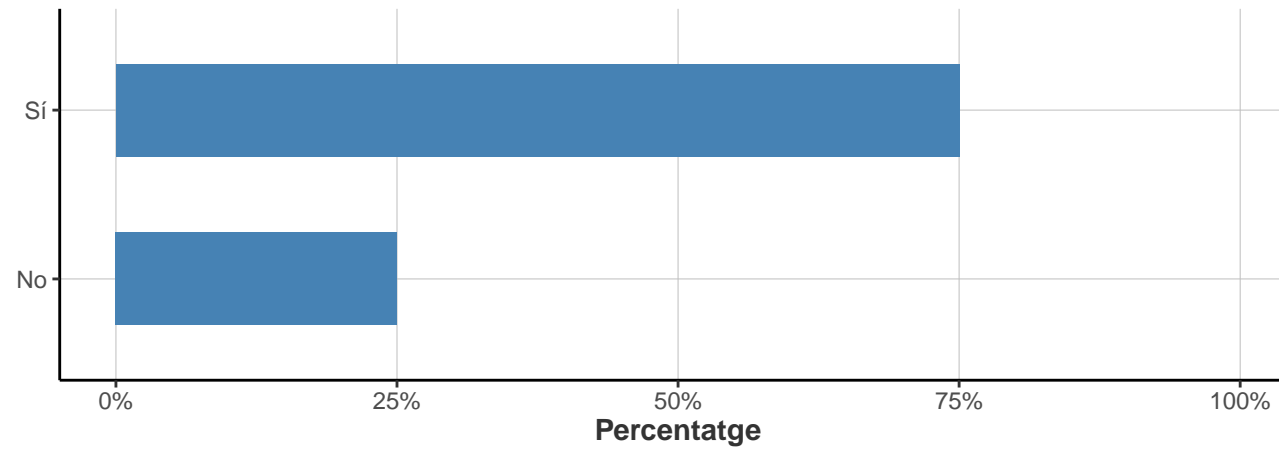
G3.1 En la tipologia del contracte?

	Respostes	%
Sí	3	75
No	1	25
TOTAL	4	100



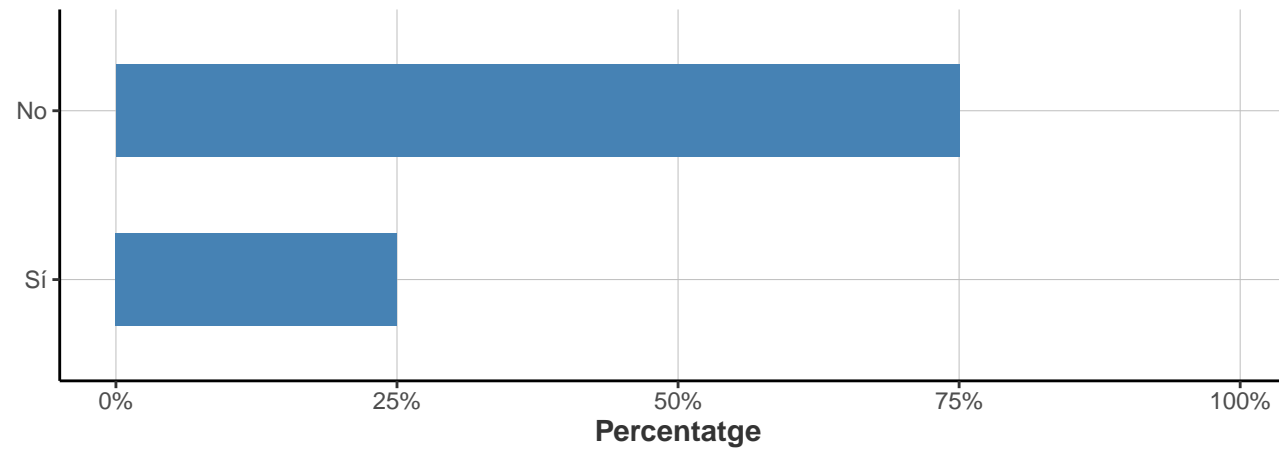
G3.2 En la retribució econòmica?

	Respostes	%
Sí	3	75
No	1	25
TOTAL	4	100



G3.3 Ha augmentat el temps de dedicació (hores setmanals)?

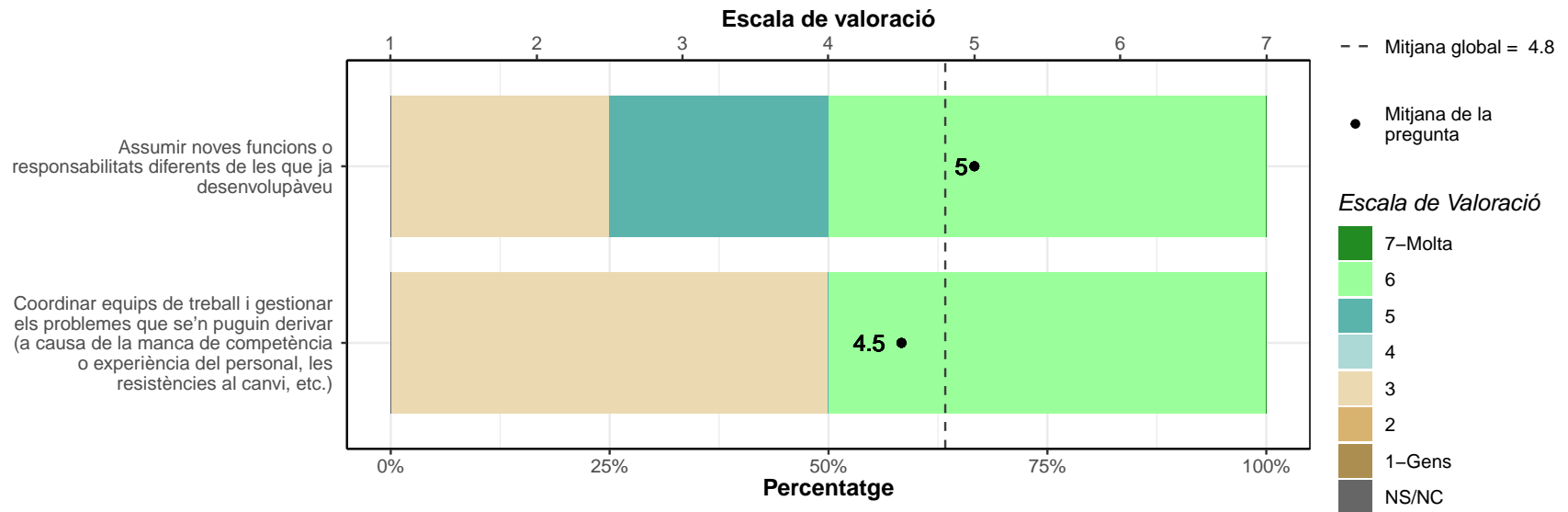
	Respostes	%
No	3	75
Sí	1	25
TOTAL	4	100



G4. Valoreu la millora que han suposat els estudis de doctorat en l'àmbit professional pel que fa a:

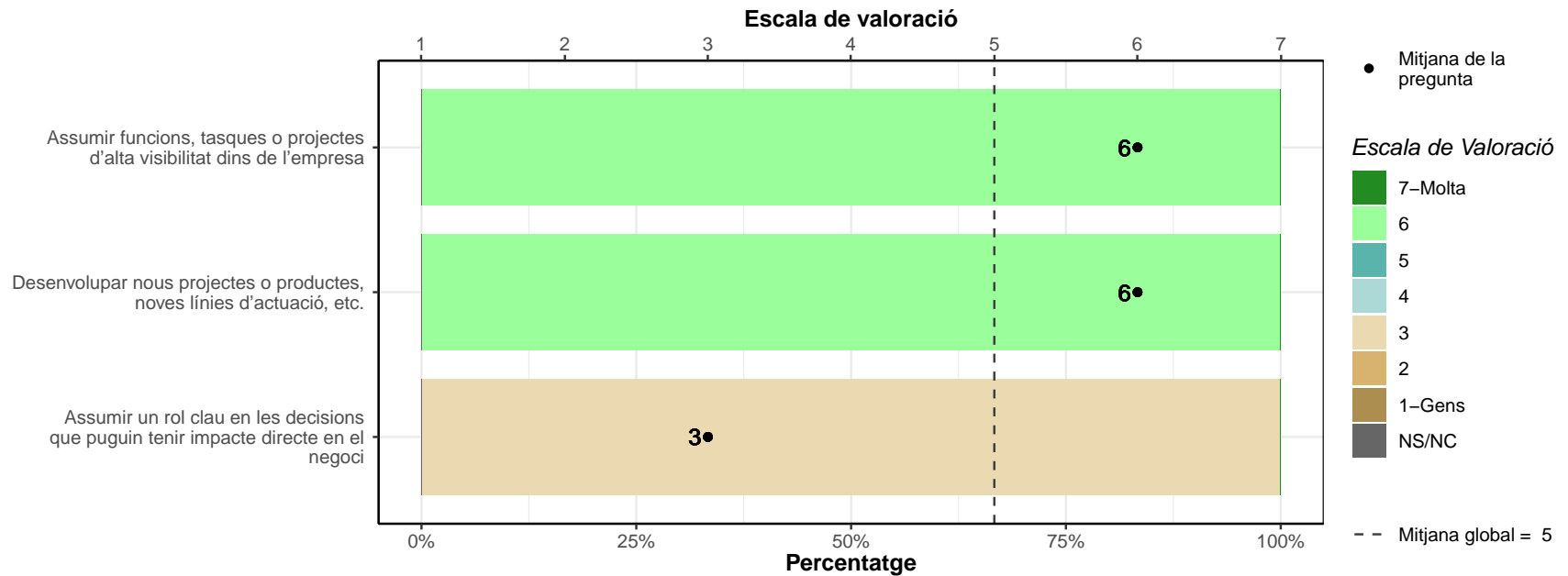
* Escala de valoració: 1=gens; 7=molta; NS/NC

	1		2		3		4		5		6		7		NS/NC		Mitjana	Desv. tipus
	n	%	n	%	n	%	n	%	n	%	n	%	n	%	n	%		
Assumir noves funcions o responsabilitats diferents de les que ja desenvolupàveu	0	0	0	0	1	25	0	0	1	25	2	50	0	0	0	0	5	1.41
Coordinar equips de treball i gestionar els problemes que se'n puguin derivar (a causa de la manca de competència o experiència del personal, les resistències al canvi, etc.)	0	0	0	0	2	50	0	0	0	0	2	50	0	0	0	0	4.5	1.73
TOTAL	0	0	0	0	3	37.5	0	0	1	12.5	4	50	0	0	0	0	4.8	1.49



* Només contesten si treballen en una empresa (resposta "en una empresa" de la pregunta B.3)

	1		2		3		4		5		6		7		NS/NC		Mitjana	Desv. tipus
	n	%	n	%	n	%	n	%	n	%	n	%	n	%	n	%		
Assumir funcions, tasques o projectes d'alta visibilitat dins de l'empresa	0	0	0	0	0	0	0	0	0	0	1	100	0	0	0	0	6	0
Desenvolupar nous projectes o productes, noves línies d'actuació, etc.	0	0	0	0	0	0	0	0	0	0	1	100	0	0	0	0	6	0
Assumir un rol clau en les decisions que puguin tenir impacte directe en el negoci	0	0	0	0	1	100	0	0	0	0	0	0	0	0	0	0	3	0
TOTAL	0	0	0	0	1	33.3	0	0	0	0	2	66.7	0	0	0	0	5	1.73



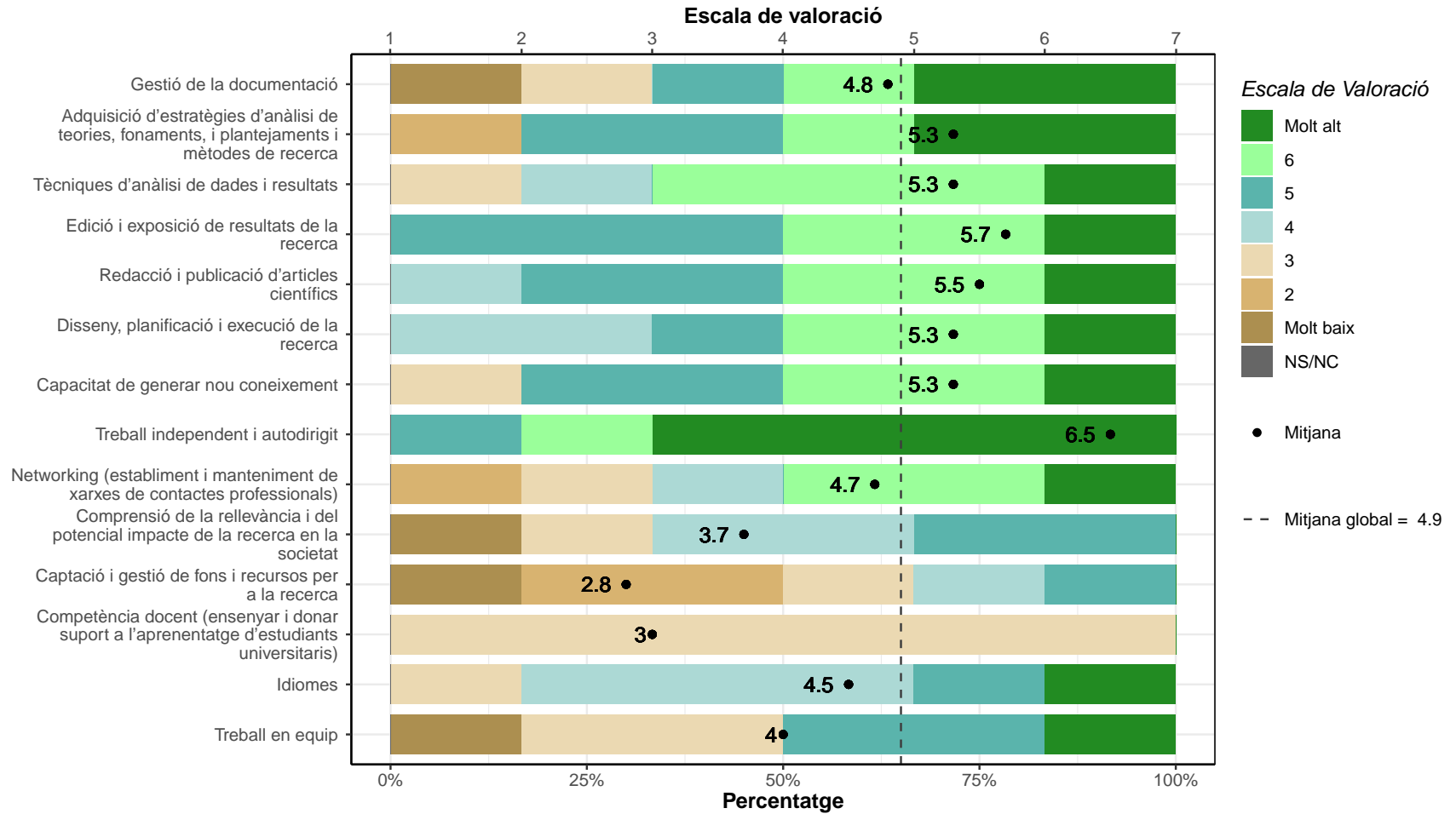
H: VALORACIÓ DE LA FORMACIÓ REBUDA

Valoreu el grau en què heu desenvolupat les competències següents durant els estudis de doctorat.

* Escala de valoració: 1=molt baix; 7=molt alt; NS/NC

* En la pregunta "Competència docent" només contesten els que han respost "A la universitat" a la pregunta B3

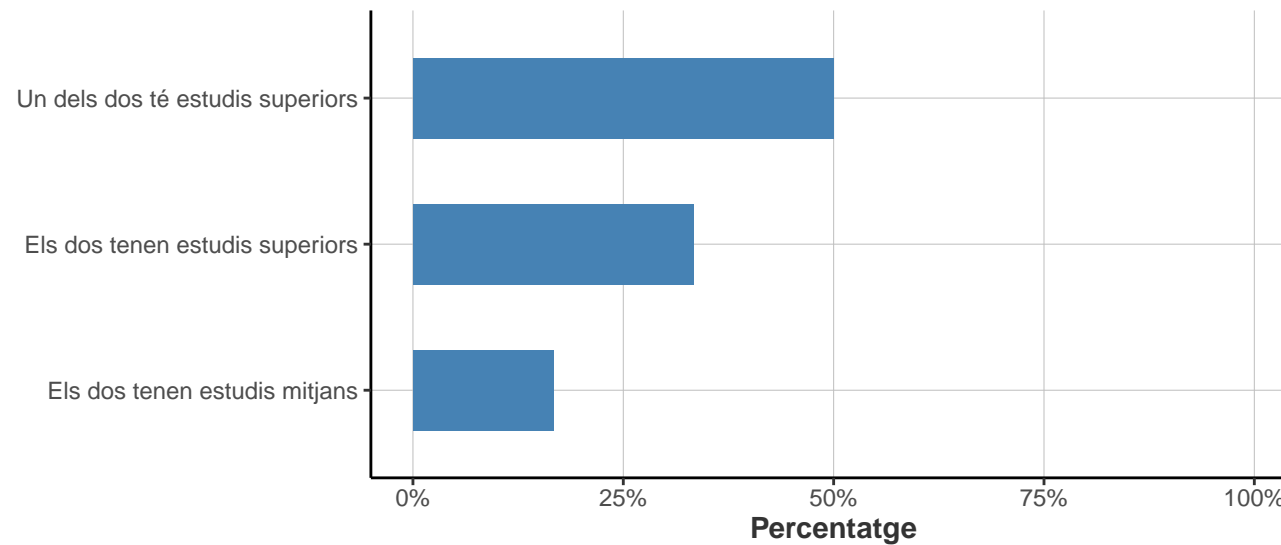
	1		2		3		4		5		6		7		NS/NC		Mitjana	Desv. tipus
	n	%	n	%	n	%	n	%	n	%	n	%	n	%	n	%		
Gestió de la documentació	1	16.7	0	0	1	16.7	0	0	1	16.7	1	16.7	2	33.3	0	0	4.8	2.4
Adquisició d'estratègies d'anàlisi de teories, fonaments, i plantejaments i mètodes de recerca	0	0	1	16.7	0	0	0	0	2	33.3	1	16.7	2	33.3	0	0	5.3	1.86
Tècniques d'anàlisi de dades i resultats	0	0	0	0	1	16.7	1	16.7	0	0	3	50	1	16.7	0	0	5.3	1.51
Edició i exposició de resultats de la recerca	0	0	0	0	0	0	0	0	3	50	2	33.3	1	16.7	0	0	5.7	0.82
Redacció i publicació d'articles científics	0	0	0	0	0	0	1	16.7	2	33.3	2	33.3	1	16.7	0	0	5.5	1.05
Disseny, planificació i execució de la recerca	0	0	0	0	0	0	2	33.3	1	16.7	2	33.3	1	16.7	0	0	5.3	1.21
Capacitat de generar nou coneixement	0	0	0	0	1	16.7	0	0	2	33.3	2	33.3	1	16.7	0	0	5.3	1.37
Treball independent i aut DIRIGIT	0	0	0	0	0	0	0	0	1	16.7	1	16.7	4	66.7	0	0	6.5	0.84
Networking (establiment i manteniment de xarxes de contactes professionals)	0	0	1	16.7	1	16.7	1	16.7	0	0	2	33.3	1	16.7	0	0	4.7	1.97
Comprensió de la rellevància i del potencial impacte de la recerca en la societat	1	16.7	0	0	1	16.7	2	33.3	2	33.3	0	0	0	0	0	0	3.7	1.51
Captació i gestió de fons i recursos per a la recerca	1	16.7	2	33.3	1	16.7	1	16.7	1	16.7	0	0	0	0	0	0	2.8	1.47
Competència docent (ensenyar i donar suport a l'aprenentatge d'estudiants universitaris)	0	0	0	0	1	100	0	0	0	0	0	0	0	0	0	0	3	0
Idiomes	0	0	0	0	1	16.7	3	50	1	16.7	0	0	1	16.7	0	0	4.5	1.38
Treball en equip	1	16.7	0	0	2	33.3	0	0	2	33.3	0	0	1	16.7	0	0	4	2.1
TOTAL	4	4.8	4	4.8	10	17.9	11	13.1	18	21.4	16	19	16	19.1	0	0	4.9	1.72



I: ESTATUS SOCIOECONÒMIC

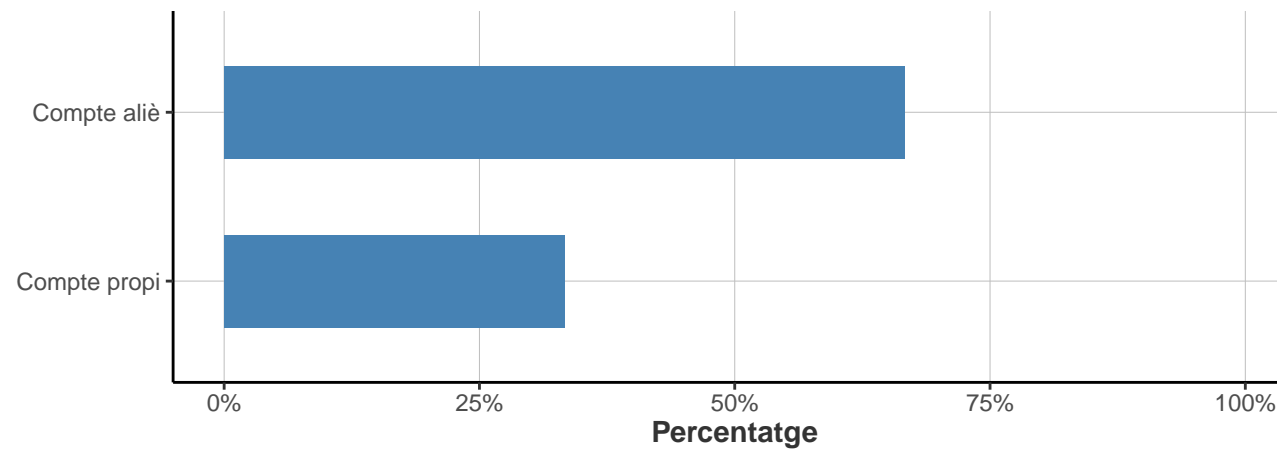
II. Quin és el nivell d'estudis més elevat dels vostres progenitors o tutors legals?

	Respostes	%
Un dels dos té estudis superiors	3	50.0
Els dos tenen estudis superiors	2	33.3
Els dos tenen estudis mitjans	1	16.7
TOTAL	6	100.0



I2. Pel que fa a l'ocupació del pare (o figura paterna), durant els vostres estudis universitaris treballava per:

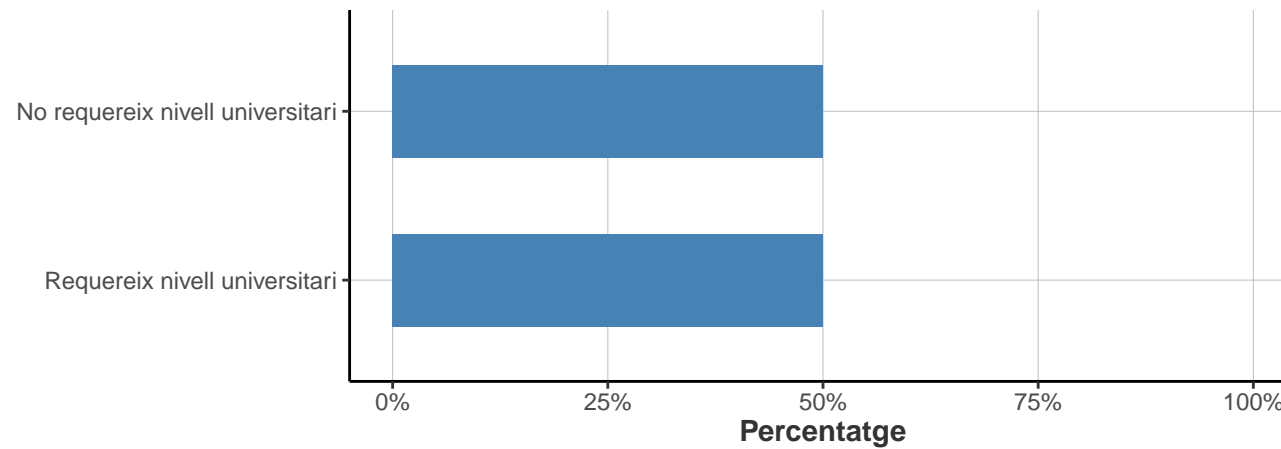
	Respostes	%
Compte aliè	4	66.7
Compte propi	2	33.3
No correspon	0	0.0
TOTAL	6	100.0



I2.1. És una feina que requeria formació universitària?

* Només responen els que han contestat "Compte propi" a la pregunta I2

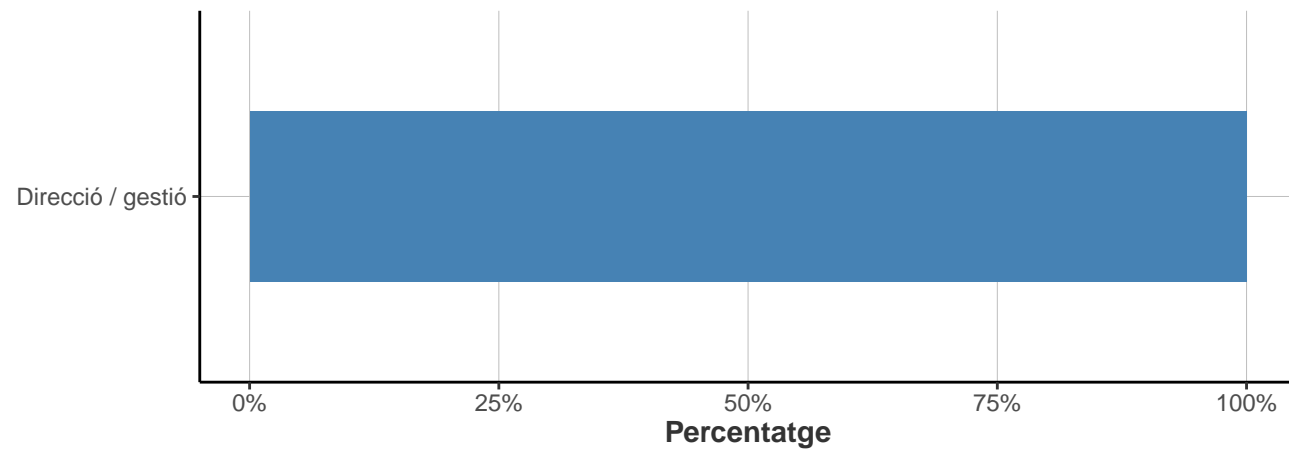
	Respostes	%
No requereix nivell universitari	1	50
Requereix nivell universitari	1	50
TOTAL	2	100



I2.2. Quin nivell?

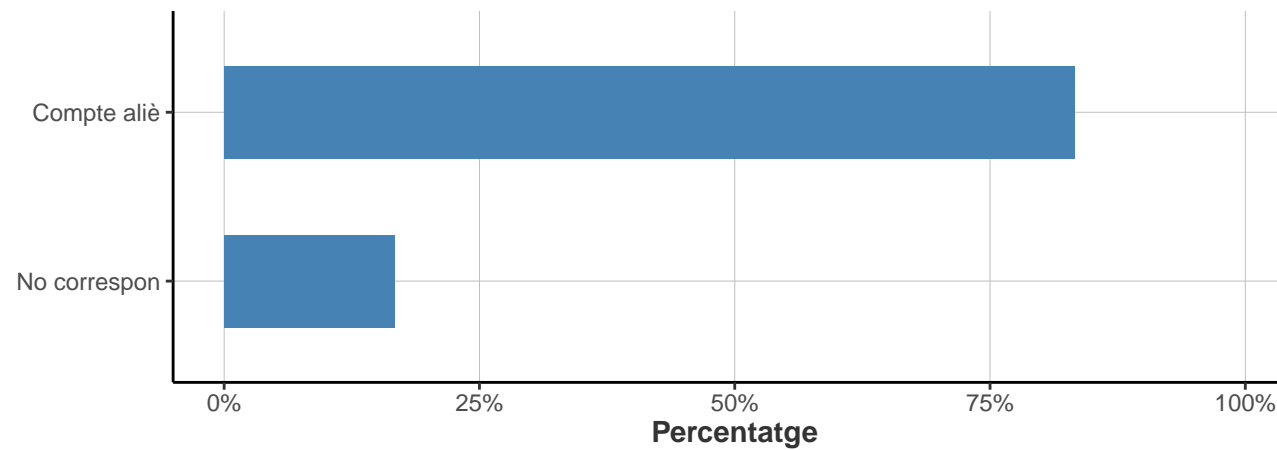
* Només responen els que han contestat "Compte aliè" a la pregunta I2

	Respostes	%
Direcció / gestió	4	100
Tècnic superior	0	0
Qualificat	0	0
No qualificat	0	0
TOTAL	4	100



I3. Pel que fa a l'ocupació de la mare (figura materna), durant els vostres estudis universitaris treballava per:

	Respostes	%
Compte aliè	5	83.3
Compte propi	0	0.0
No correspon	1	16.7
TOTAL	6	100.0



I3.1. És una feina que requeria formació universitària?

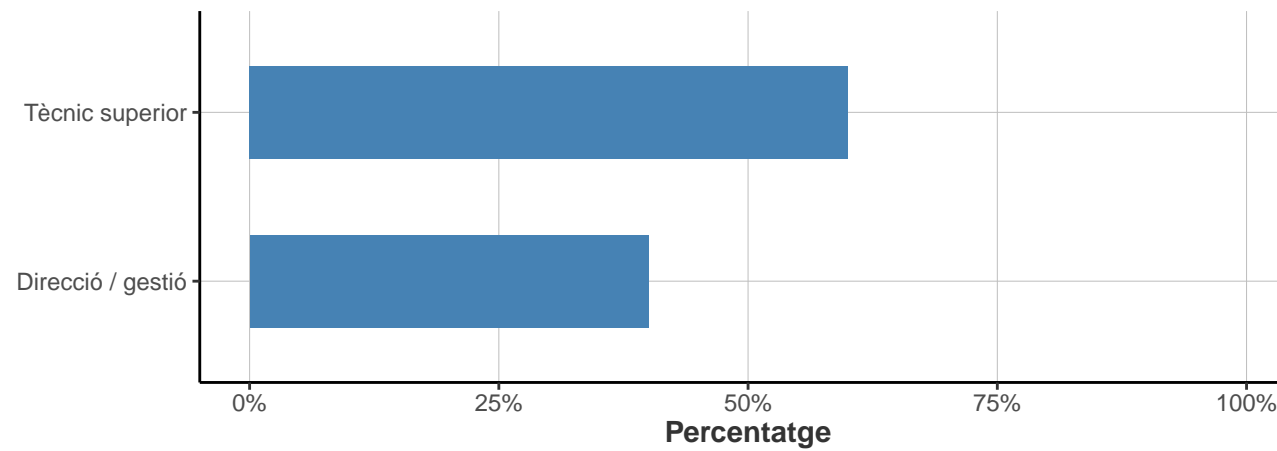
** Només responen els que han contestat "Compte propi" a la pregunta I3*

Ningú ha marcat Compte propi a la pregunta I3.

I3.2. Quin nivell?

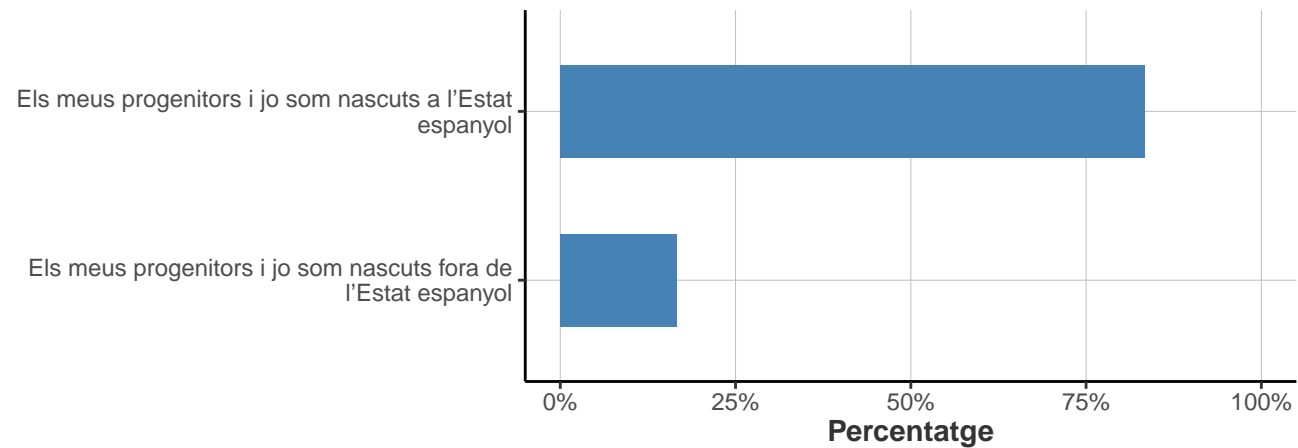
* Només responen els que han contestat "Compte aliè" a la pregunta I3

	Respostes	%
Tècnic superior	3	60
Direcció / gestió	2	40
Qualificat	0	0
No qualificat	0	0
TOTAL	5	100



I4. Quina és la situació que us defineix millor?

	Respostes	%
Els meus progenitors i jo som nascuts a l'Estat espanyol	5	83.3
Els meus progenitors i jo som nascuts fora de l'Estat espanyol	1	16.7
Els meus progenitors són nascuts en un altre país i jo a l'Estat espanyol	0	0.0
Altres	0	0.0
TOTAL	6	100.0

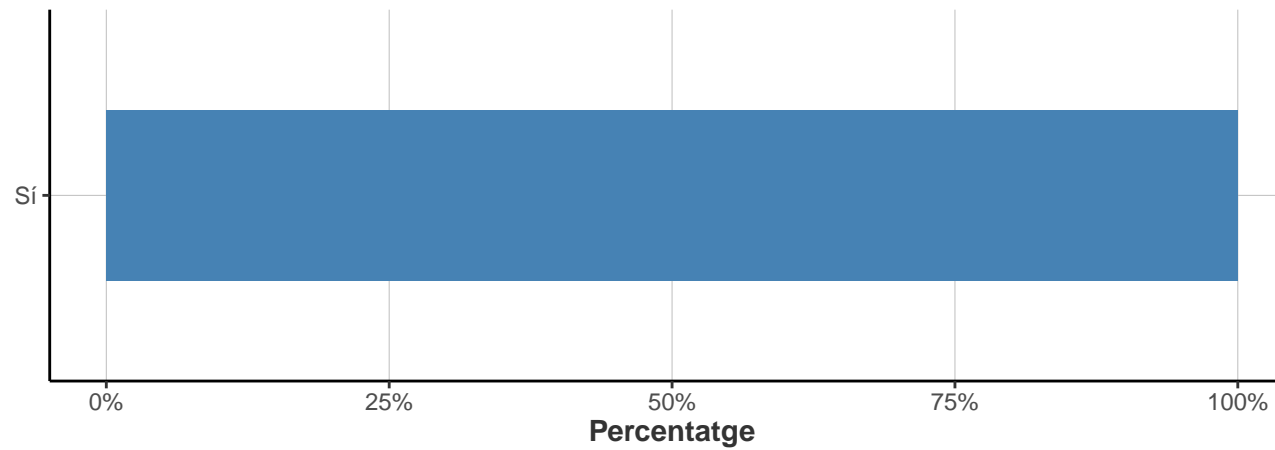


J: EN CAS D'ATUR

* Només responen els que han contestat "No" a la pregunta B1

J1. Actualment esteu cercant feina?

	Respostes	%
Sí	1	100
No	0	0
TOTAL	1	100



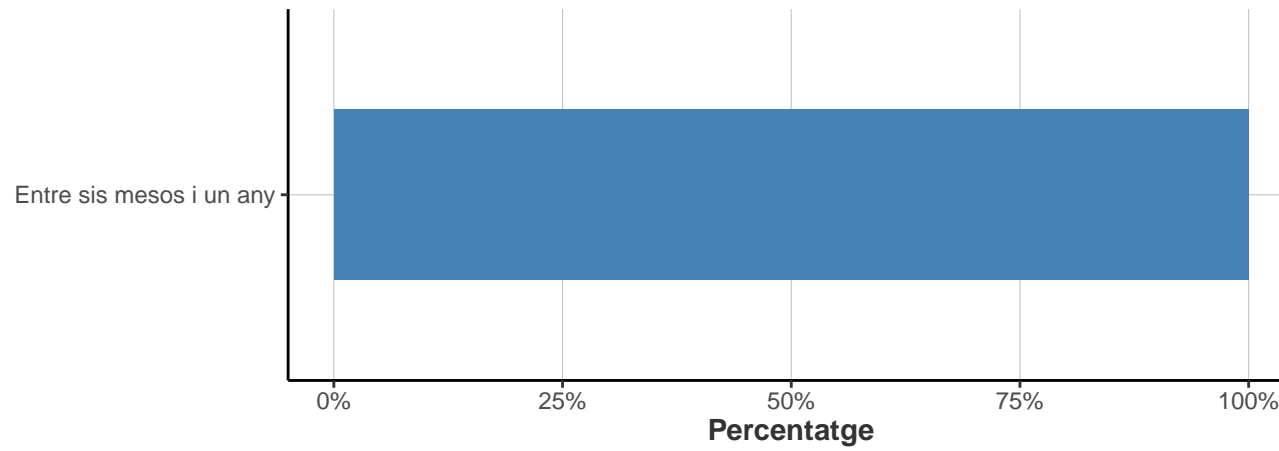
J2. En cas que NO, per quins motius?

Ningú ha marcat No a la pregunta J1.

J3. Quant de temps fa que cerqueu feina?

* Només reponen els que han contestat "Sí" a la pregunta J1

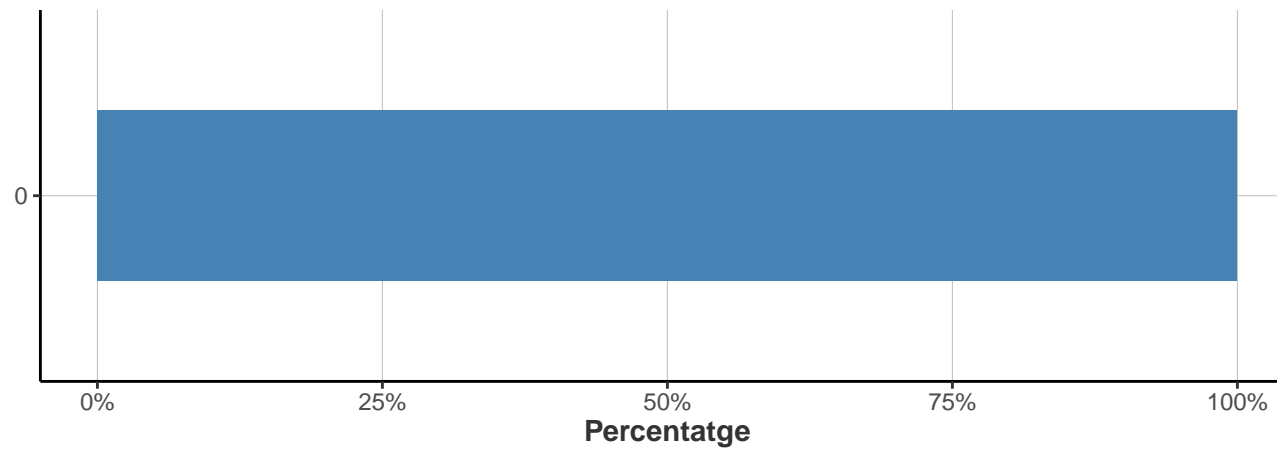
	Respostes	%
Entre sis mesos i un any	1	100
Menys de sis mesos	0	0
Entre un i dos anys	0	0
Més de dos anys	0	0
TOTAL	1	100



J4. Des que va obtenir el títol de doctorat, quantes feines he rebutjat per considerar-les poc adequades?

** Només reponen els que han contestat "Sí" a la pregunta J1*

	Respostes	%
0	1	100
Més de 7	0	0
TOTAL	1	100



K: ÍNDEX DE QUALITAT OCUPACIONAL (IQO)

Definició: Aquest índex posiciona, en una escala de 0 a 100, la qualitat de la ocupació segons les condicions en: la tipologia i duració del contracte, la retribució econòmica, l'adequació de la titulació amb els estudis i la satisfacció general al lloc de treball.

* Per més informació consulteu el Capítol 3 de l'informe "Educació superior i treball a Catalunya: anàlisi dels factors d'inserció laboral"

Estudi	Dones	Mitjana IQO	Homes	Mitjana IQO	Mitjana Total IQO
DOCTORAT EN CIÈNCIES DEL MAR	3	71	1	69.4	70.6