



UNIVERSITAT POLITÈCNICA DE CATALUNYA  
BARCELONATECH

Gabinet de Planificació, Avaluació i Qualitat

**Informe de resultats**  
**Enquesta d'Inserció Laboral als Graduats/des -**  
**Edició 2020**  
**Escola Tècnica Superior d'Arquitectura de**  
**Barcelona (ETSAB)**

**Gabinet de Planificació, Avaluació i Qualitat (GPAQ)**  
**Universitat Politècnica de Catalunya (UPC)**

## Índex

<b>0. Fitxa Tècnica</b>	<b>1</b>
<b>A: DADES PERSONALS I ACADÈMIQUES</b>	<b>3</b>
<b>B: EN RELACIÓ AMB LA VOSTRA FEINA ACTUAL (la principal) O LA VOSTRA DARRERA FEINA:</b>	<b>10</b>
<b>C: VALORACIÓ DE LA SATISFACCIÓ EN RELACIÓ AMB LA VOSTRA FEINA ACTUAL</b>	<b>30</b>
<b>D: VALORACIÓ DE LA FORMACIÓ REBUDA I LA SEVA ADEQUACIÓ AL LLOC DE TREBALL</b>	<b>36</b>
<b>E: RENDIMENT ACADÈMIC I ESTATUS SOCIOECONÒMIC</b>	<b>84</b>
<b>F: EN CAS D'ATUR</b>	<b>94</b>
<b>G: ÍNDEX DE QUALITAT OCUPACIONAL (IQO)</b>	<b>110</b>

## 0. Fitxa Tècnica

**OBJECTIU:** L'enquesta d'inserció laboral té com a objectiu principal obtenir informació sobre la situació laboral dels titulats i titulades (nivell de col·locació, funcions que desenvolupen, valoració que fan de les condicions retributives, de les expectatives de promoció,...) i sobre la valoració que fan dels serveis rebuts al llarg dels seus estudis cursats a la UPC (formació teòrica, pràctica, dèficits de formació respecte les necessitats que tenen al mercat de treball,..).

**REALITZACIÓ DE L'ENQUESTA:** AQU Catalunya.

**EDICIÓ:** 2020.

**POBLACIÓ:** Persones graduades de la promoció corresponent al curs 2015-2016.

**PERÍODE DE REALITZACIÓ:** L'estudi es va dur a terme durant el primer trimestre del 2020 (abans de la pandèmia COVID-19).

**MÈTODE DE REALITZACIÓ:** L'enquesta es va realitzar mitjançant trucades telefòniques.

**CENTRE:** ETSAB

Característiques metodològiques	
Instrument	Enquesta
Població total	414
Percentatge de participació	37.2%
Format	Digital
Periodicitat	Triennial
Error mostral	6.3%

**TAULA DE PARTICIPACIÓ:**

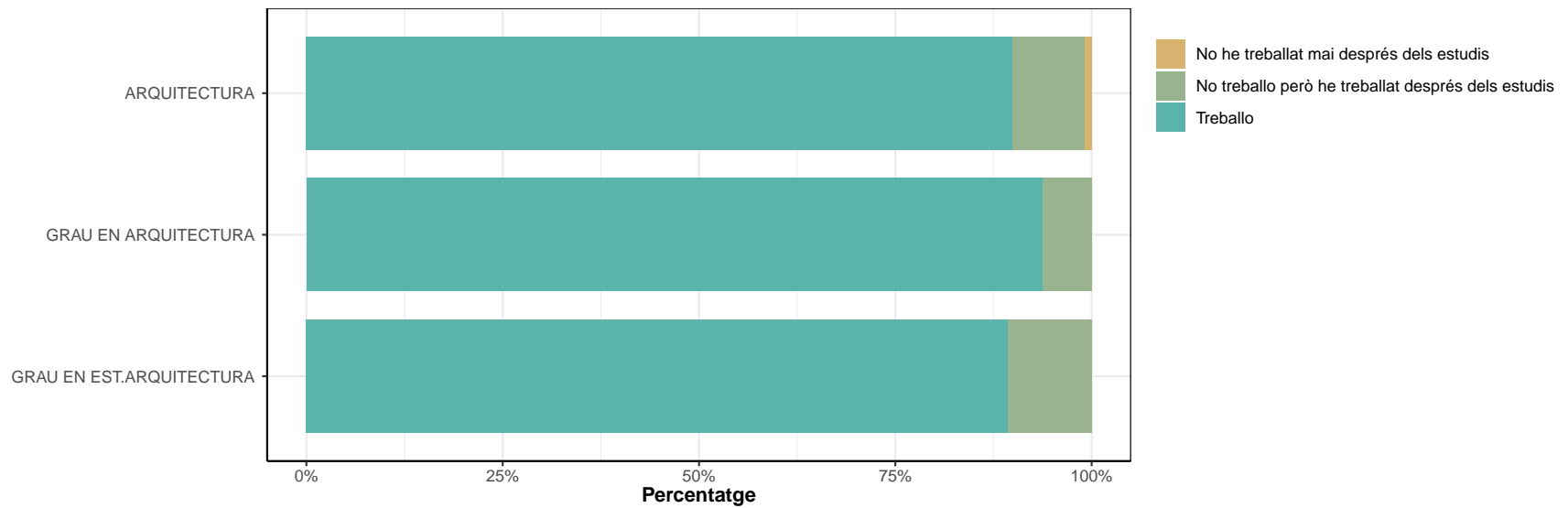
Estudi	Dones	Participació	Homes	Participació	Respostes	Participació	Població Total	Error Mostral
ARQUITECTURA	59	53.6	51	46.4	110	35.4	311	7.5%
GRAU EN ARQUITECTURA	7	43.8	9	56.2	16	34.8	46	20%
GRAU EN EST.ARQUITECTURA	18	64.3	10	35.7	28	49.1	57	13.3%
TOTAL	84	54.5	70	45.5	154	37.2	414	6.3%

\* Observació: No es mostren els resultats de les titulacions que hagin obtingut menys de 3 respostes

## A: DADES PERSONALS I ACADÈMIQUES

### A1. Treballeu Actualment?:

	Treballo		No treballo però he treballat després dels estudis		No he treballat mai després dels estudis	
	n	%	n	%	n	%
ARQUITECTURA	99	90	10	9.1	1	0.9
GRAU EN ARQUITECTURA	15	93.8	1	6.2	0	0
GRAU EN EST.ARQUITECTURA	25	89.3	3	10.7	0	0
TOTAL	139	90.3	14	9.1	1	0.6



## A2. Quina feina teniu o és la darrera que heu tingut?

\* No contesten els que han respost "No he treballat mai després dels estudis" a la pregunta A1.

---

### ARQUITECTURA

---

- administrativa
  - administrativa en àmbit del consum alimentari
  - arquitecte en una empresa constructora, construcció en fusta
  - CORDINADOR DE PROYECTOS EN UNA FUNDACION
  - DISEÑADOR , EMPRESA DE EVENTOS
  
  - INGENIERIA DE ESTRUCTURES
  - Guia turistic, a la seva propia agencia de viatges
  - inspector de mercaderias
  - Llibreria + consell de publicació a una revista
  - maquetas
  
  - marketing digital
  - profesor dibuix tecnic
  - profesora. tecnologia. institut de secundaria public
  - profesora secundaria
  - programacion
  
  - programador en informatica
- 

---

### GRAU EN EST.ARQUITECTURA

---

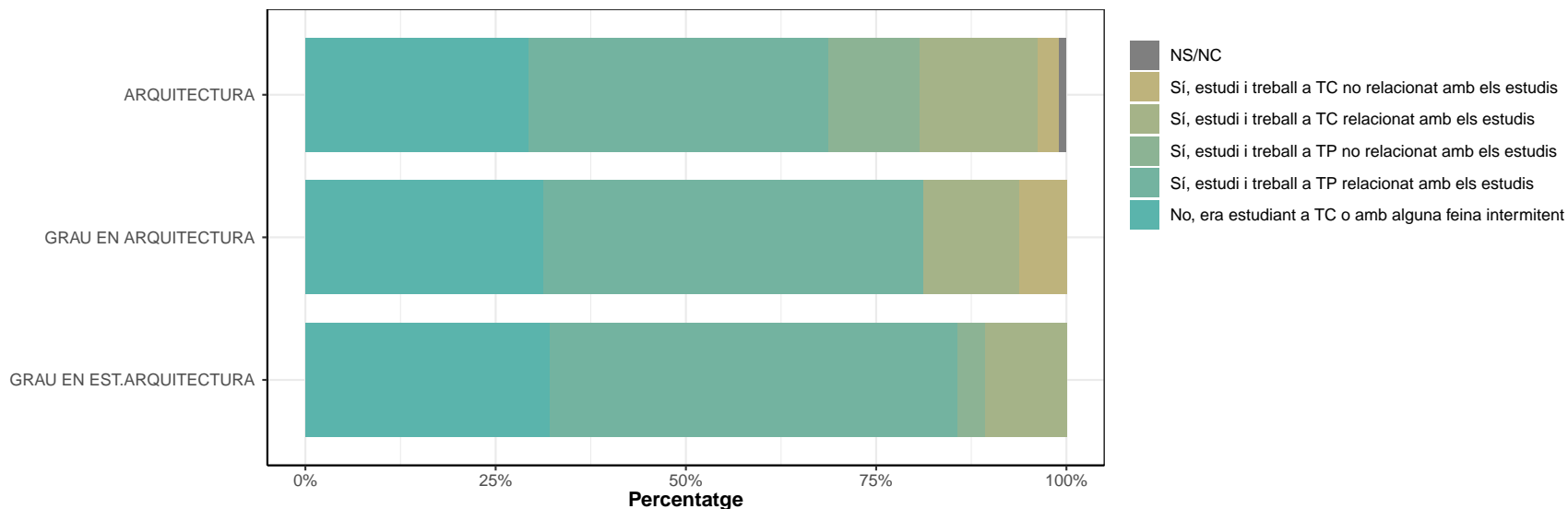
- agencia de viatjes
  - arquitecta
  - concurso estacion tern internacional
  - DISEÑADORA DE JOYAS
-

### A3. Vau treballar durant els dos últims anys de la carrera?:

\* No contesten els que han respost “No he treballat mai després dels estudis” a la pregunta A1.

\* TP = Temps parcial, TC = Temps complet

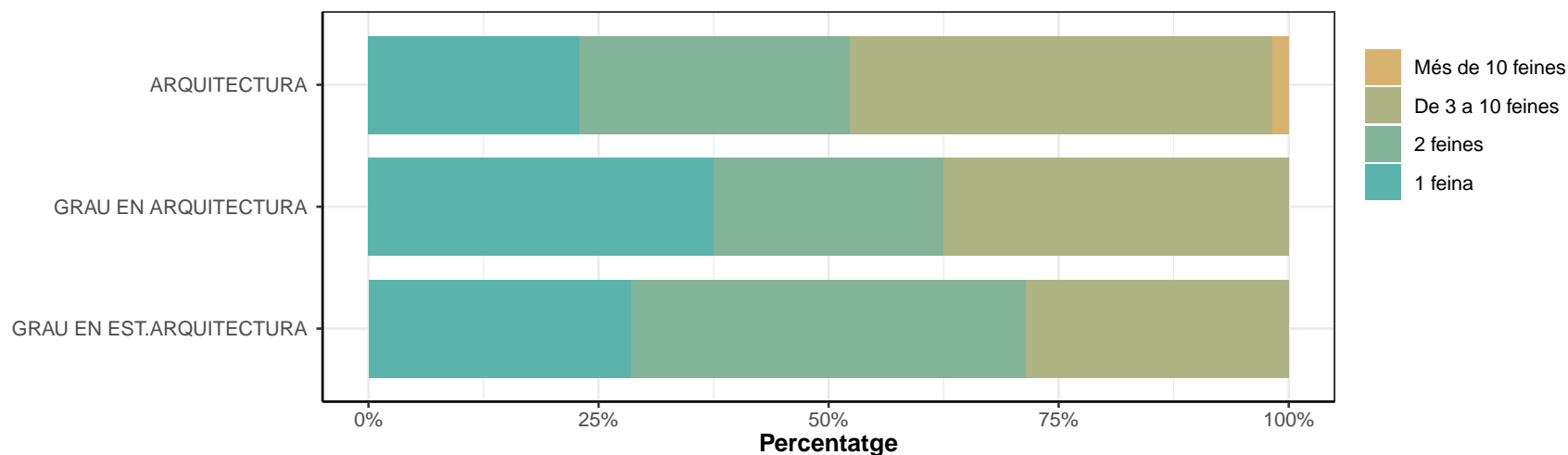
	No, era estudiant a TC o amb alguna feina intermitent		Sí, estudi i treball a TP relacionat amb els estudis		Sí, estudi i treball a TP no relacionat amb els estudis		Sí, estudi i treball a TC relacionat amb els estudis		Sí, estudi i treball a TC no relacionat amb els estudis		NS/NC	
	n	%	n	%	n	%	n	%	n	%	n	%
ARQUITECTURA	32	29.4	43	39.4	13	11.9	17	15.6	3	2.8	1	0.9
GRAU EN ARQUITECTURA	5	31.2	8	50	0	0	2	12.5	1	6.2	0	0
GRAU EN EST.ARQUITECTURA	9	32.1	15	53.6	1	3.6	3	10.7	0	0	0	0
TOTAL	46	30.1	66	43.1	14	9.2	22	14.4	4	2.6	1	0.7



### A4. Quantes feines heu tingut des que us vau titular?

\* No contesten els que han respost "No he treballat mai després dels estudis" a la pregunta A1. \* Incloua l'actual, si s'escau

	1 feina		2 feines		De 3 a 10 feines		Més de 10 feines		Ns/Nc	
	n	%	n	%	n	%	n	%	n	%
ARQUITECTURA	25	22.9	32	29.4	50	45.9	2	1.8	0	0
GRAU EN ARQUITECTURA	6	37.5	4	25	6	37.5	0	0	0	0
GRAU EN EST.ARQUITECTURA	8	28.6	12	42.9	8	28.6	0	0	0	0
TOTAL	39	25.5	48	31.4	64	41.8	2	1.3	0	0

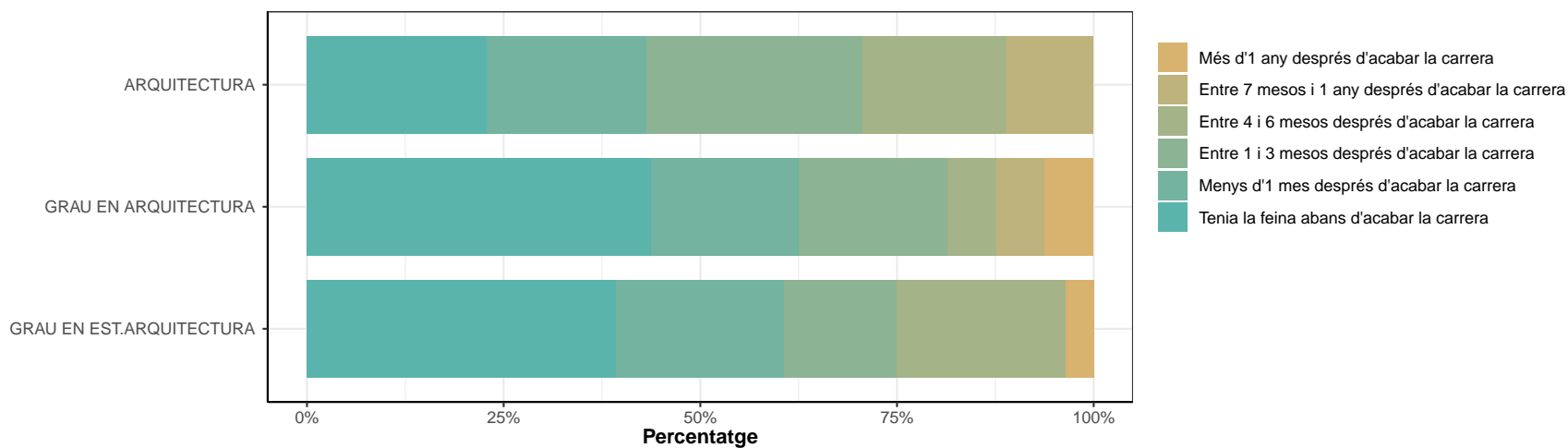




### A5. Quant de temps us va costar trobar la primera feina després de titular-vos?

\* No contesten els que han respost "No he treballat mai després dels estudis" a la pregunta A1.

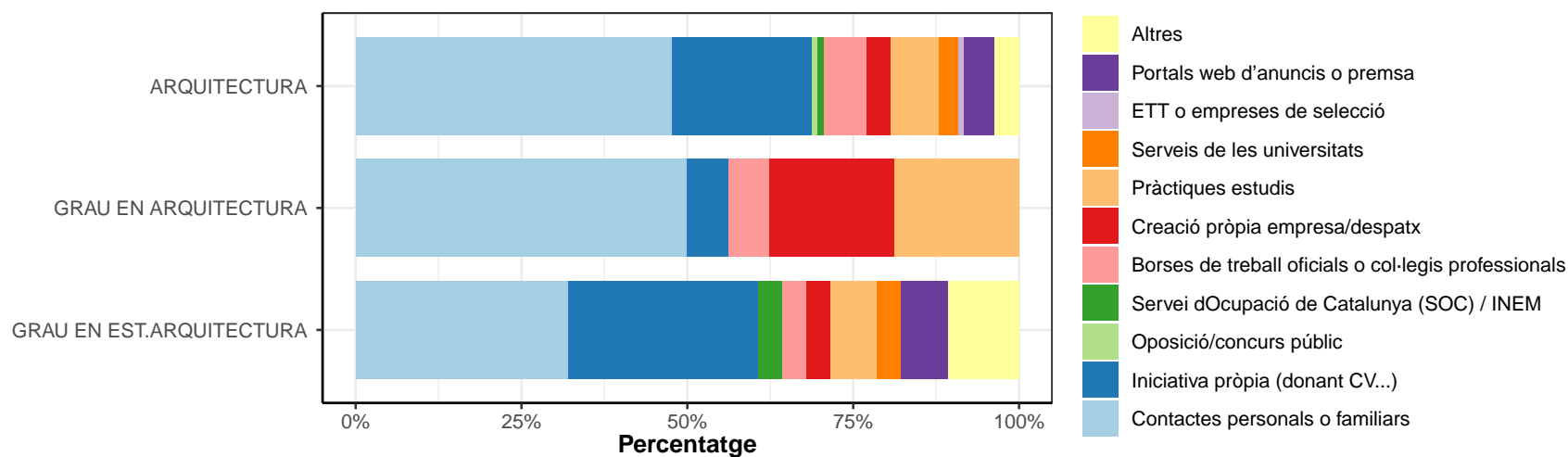
	Tenia la feina abans d'acabar la carrera		Menys d'1 mes després d'acabar la carrera		Entre 1 i 3 mesos després d'acabar la carrera		Entre 4 i 6 mesos després d'acabar la carrera		Entre 7 mesos i 1 any després d'acabar la carrera		Més d'1 any després d'acabar la carrera		Ns/Nc	
	n	%	n	%	n	%	n	%	n	%	n	%	n	%
ARQUITECTURA	25	22.9	22	20.2	30	27.5	20	18.3	12	11	0	0	0	0
GRAU EN ARQUITECTURA	7	43.8	3	18.8	3	18.8	1	6.2	1	6.2	1	6.2	0	0
GRAU EN EST.ARQUITECTURA	11	39.3	6	21.4	4	14.3	6	21.4	0	0	1	3.6	0	0
TOTAL	43	28.1	31	20.3	37	24.2	27	17.6	13	8.5	2	1.3	0	0



### A6. Com la van trobar?

\* No contestan els que han respost "No he treballat mai després dels estudis" a la pregunta A1.

	Contactes personals o familiars		Iniciativa pròpia (donant CV...)		Oposició/concurs públic		Servei d'Ocupació de Catalunya (SOC) / INEM		Borses de treball oficials o col·legis professionals		Creació pròpia empresa/despatx		Pràctiques estudis		Serveis de les universitats		ETT o empreses de selecció		Portals web d'anuncis o premsa		Altres		Ns/Nc	
	n	%	n	%	n	%	n	%	n	%	n	%	n	%	n	%	n	%	n	%	n	%	n	%
ARQUITECTURA	52	47.7	23	21.1	1	0.9	1	0.9	7	6.4	4	3.7	8	7.3	3	2.8	1	0.9	5	4.6	4	3.7	0	0
GRAU EN ARQUITECTURA	8	50	1	6.2	0	0	0	0	1	6.2	3	18.8	3	18.8	0	0	0	0	0	0	0	0	0	
GRAU EN EST.ARQUITECTURA	9	32.1	8	28.6	0	0	1	3.6	1	3.6	1	3.6	2	7.1	1	3.6	0	0	2	7.1	3	10.7	0	0
TOTAL	69	45.1	32	20.9	1	0.7	2	1.3	9	5.9	8	5.2	13	8.5	4	2.6	1	0.7	7	4.6	7	4.6	0	0



Respostes classificades com Altres

---

**ARQUITECTURA**

---

- autonom propi crar empresa
  - LE LLAMARON A EL
  - pràctiques d'una altra carrera
  - professor de la carrera
- 

---

**GRAU EN EST.ARQUITECTURA**

---

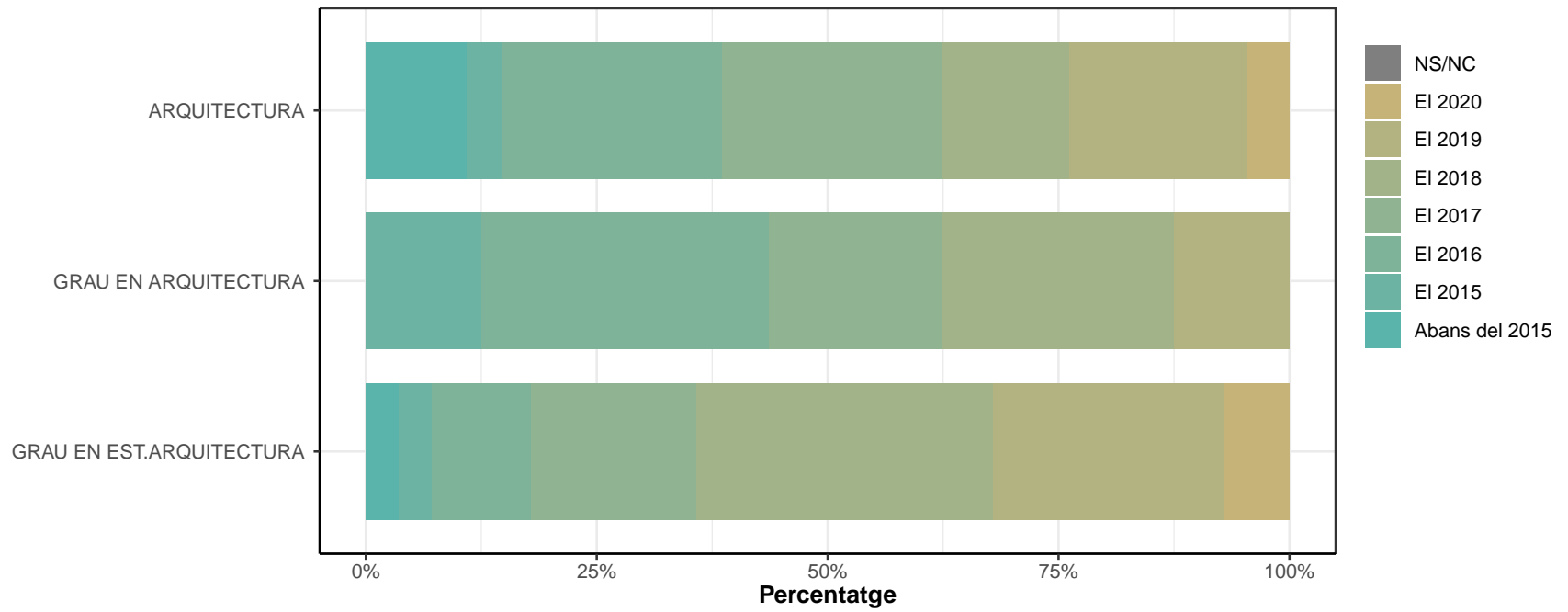
- beca del santander
  - recomendado dentro del despacho
  - un profesor universitat
-

## B: EN RELACIÓ AMB LA VOSTRA FEINA ACTUAL (la principal) O LA VOSTRA DARRERA FEINA:

\* No contestan els que han respost "No he treballat mai després dels estudis" a la pregunta A1.

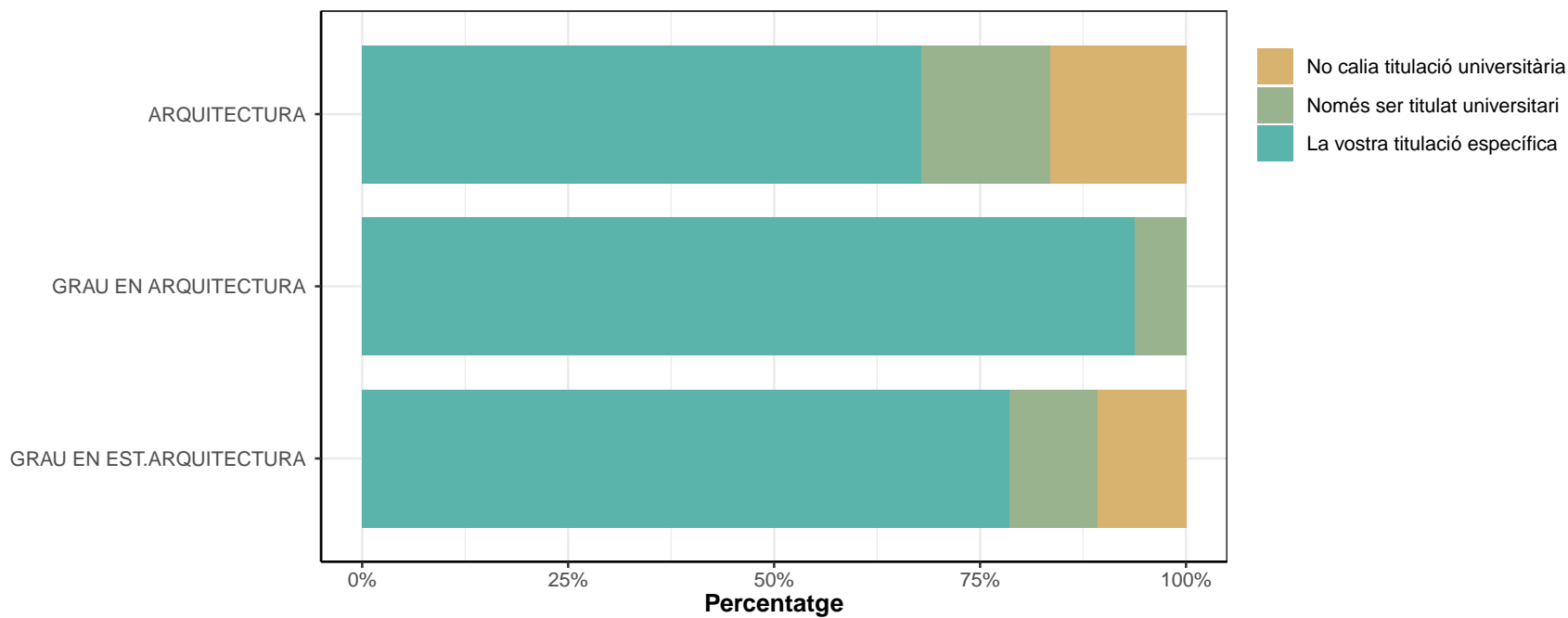
### B1. Quin any vau començar a treballar-hi?

	Abans del 2015		El 2015		El 2016		El 2017		El 2018		El 2019		El 2020		NS/NC	
	n	%	n	%	n	%	n	%	n	%	n	%	n	%	n	%
ARQUITECTURA	12	11	4	3.7	26	23.9	26	23.9	15	13.8	21	19.3	5	4.6	0	0
GRAU EN ARQUITECTURA	0	0	2	12.5	5	31.2	3	18.8	4	25	2	12.5	0	0	0	0
GRAU EN EST.ARQUITECTURA	1	3.6	1	3.6	3	10.7	5	17.9	9	32.1	7	25	2	7.1	0	0
TOTAL	13	8.5	7	4.6	34	22.2	34	22.2	28	18.3	30	19.6	7	4.6	0	0



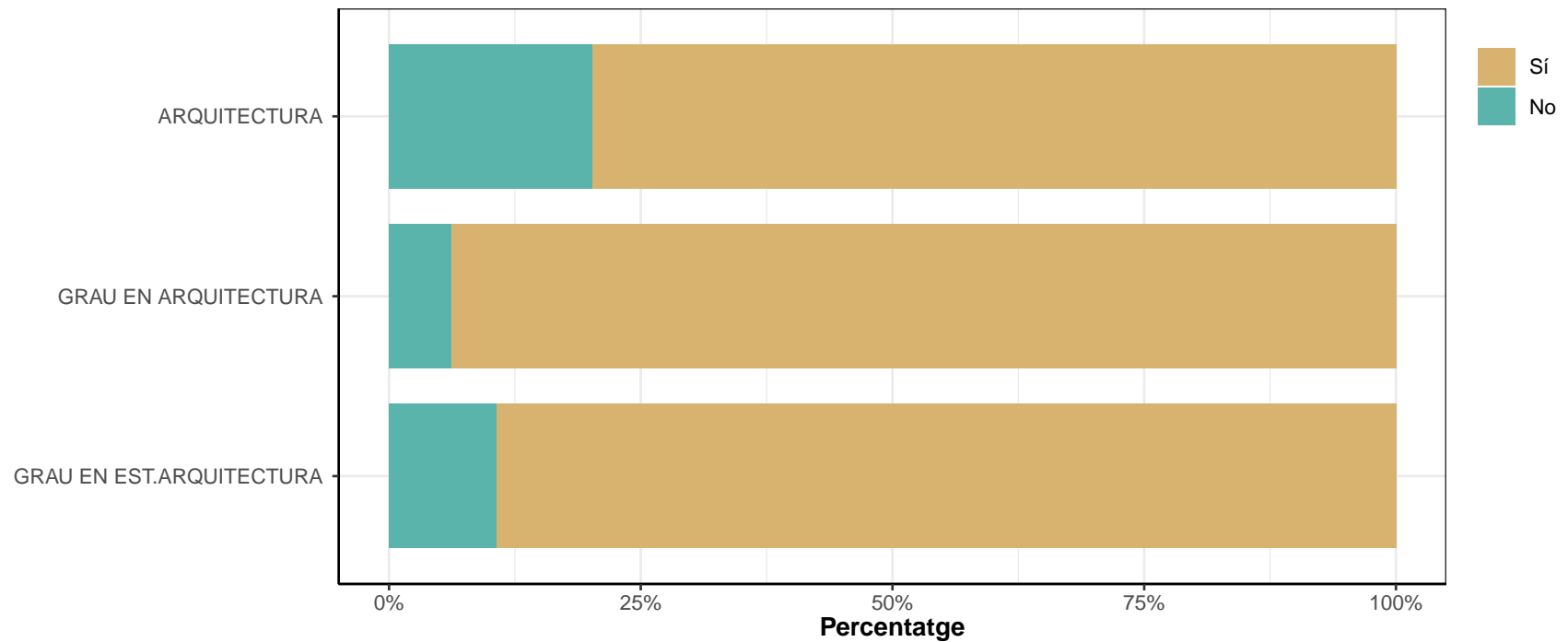
**B2. Què calia per a aquesta feina?**

	La vostra titulació específica		Només ser titulat universitari		No calia titulació universitària		Ns/Nc	
	n	%	n	%	n	%	n	%
ARQUITECTURA	74	67.9	17	15.6	18	16.5	0	0
GRAU EN ARQUITECTURA	15	93.8	1	6.2	0	0	0	0
GRAU EN EST.ARQUITECTURA	22	78.6	3	10.7	3	10.7	0	0
TOTAL	111	72.5	21	13.7	21	13.7	0	0



### B2.1. El treball que feu o que fèieu és propi de la vostra titulació específica?

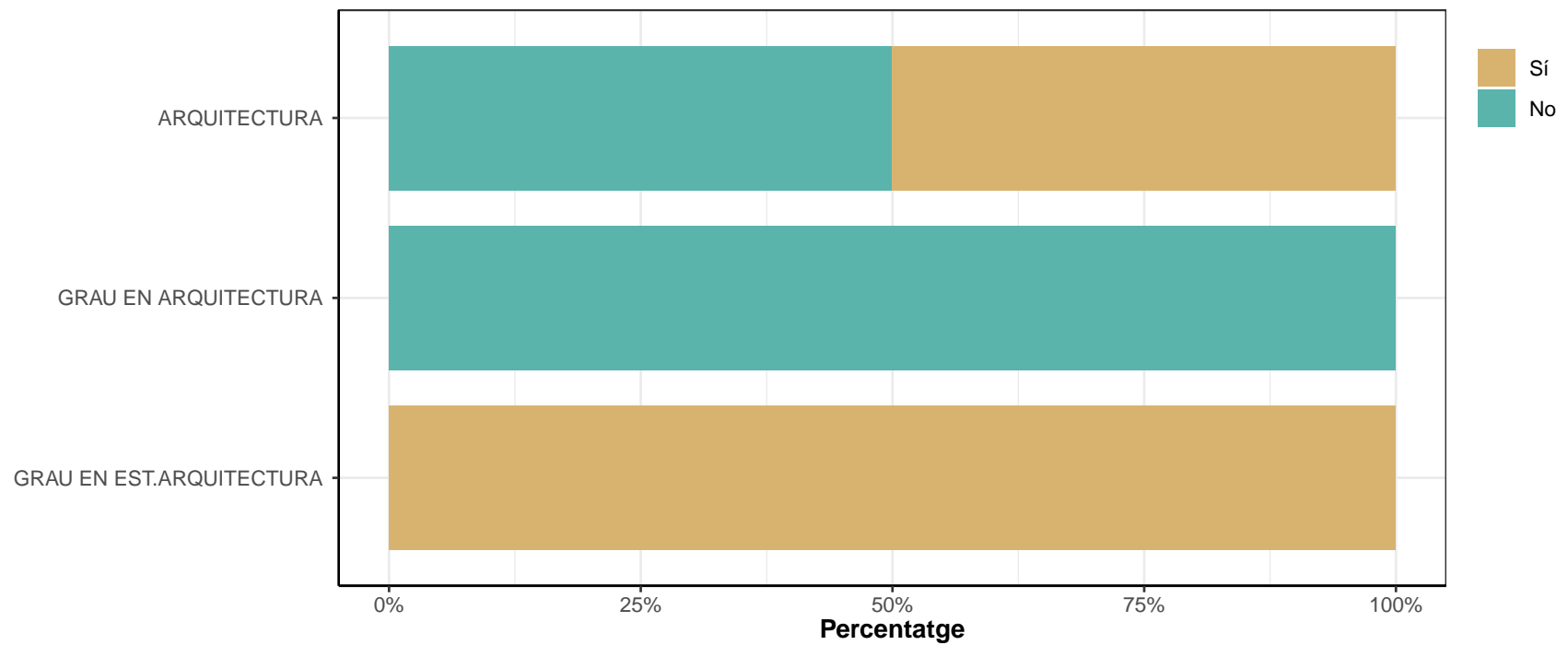
	No		Sí	
	n	%	n	%
ARQUITECTURA	22	20.2	87	79.8
GRAU EN ARQUITECTURA	1	6.2	15	93.8
GRAU EN EST.ARQUITECTURA	3	10.7	25	89.3
TOTAL	26	17	127	83



## B2.2. Per a la feina que feu o que fèieu, creieu que us cal una titulació universitària?

\* Només contesten els que han contestat "No" pregunta B2.1

	No		Sí	
	n	%	n	%
ARQUITECTURA	11	50	11	50
GRAU EN ARQUITECTURA	1	100	0	0
GRAU EN EST.ARQUITECTURA	0	0	3	100
TOTAL	12	46.2	14	53.8





**B3. Branca activitat econòmica:**

\* No contestan els que han respost "No he treballat mai després dels estudis" a la pregunta A1.

	Agricultura, ramaderia, silvicultura, caça		Pesca i piscicultura, aqüicultura d'aigües continentals o marines		Comb. Sòlids, petroli, gas i minerals radioactius		Electricitat, gas i aigua. Fabricació de generadors de vapor, captació, depuració i distribució d'aigua	
	n	%	n	%	n	%	n	%
ARQUITECTURA	0	0	0	0	0	0	0	0
GRAU EN ARQUITECTURA	0	0	0	0	0	0	0	0
GRAU EN EST.ARQUITECTURA	0	0	0	0	0	0	0	0
TOTAL	0	0	0	0	0	0	0	0

	Extracció i transformació de minerals		Indústries químiques		Indústries farmacèutiques i cosmètiques		Metal·lúrgia, material elèctric i de precisió	
	n	%	n	%	n	%	n	%
ARQUITECTURA	0	0	0	0	0	0	1	0.9
GRAU EN ARQUITECTURA	0	0	0	0	0	0	0	0
GRAU EN EST.ARQUITECTURA	0	0	0	0	0	0	0	0
TOTAL	0	0	0	0	0	0	1	0.7

	Materials de transport. Fabricació vehicles motor, bicicletes, construcció naval, material ferroviari, etc.		Productes alimentaris, begudes i tabac		Indústries tèxtils, del cuir i de confeccions		Indústries de la fusta, suro i mobles de fusta	
	n	%	n	%	n	%	n	%
ARQUITECTURA	0	0	1	0.9	0	0	0	0
GRAU EN ARQUITECTURA	0	0	0	0	0	0	0	0
GRAU EN EST.ARQUITECTURA	0	0	0	0	0	0	0	0
TOTAL	0	0	1	0.7	0	0	0	0

	Paper i articles derivats. Arts gràfiques i edició. Fabricació de pasta de paper, cartró		Cautxú i plàstic. Altres indústries manufactureres. Reciclatge. Fabricació de vidre, fibres sintètiques		Construcció		Comerç i reparacions	
	n	%	n	%	n	%	n	%
ARQUITECTURA	0	0	1	0.9	28	25.7	4	3.7
GRAU EN ARQUITECTURA	0	0	0	0	4	25	0	0
GRAU EN EST.ARQUITECTURA	0	0	0	0	6	21.4	1	3.6
TOTAL	0	0	1	0.7	38	24.8	5	3.3

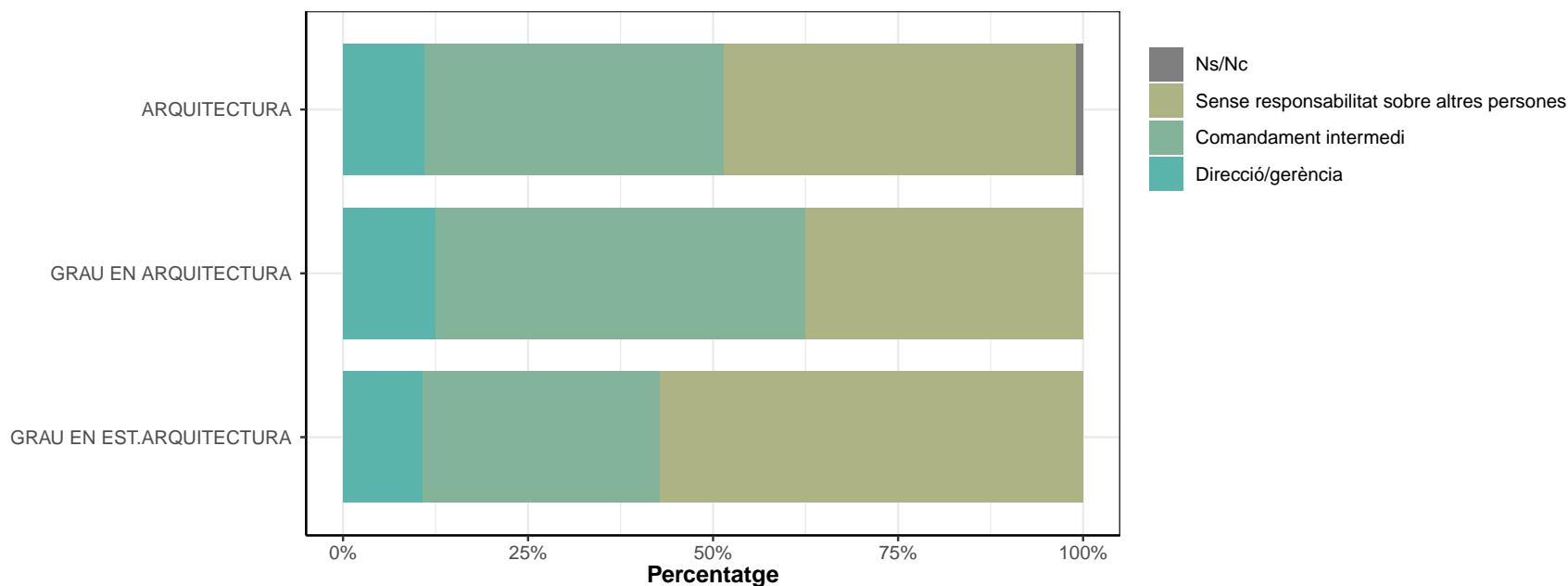
	Restaurants, cafès i hosteleria		Transport i activitats afins		Tecnologies de comunicació		Mitjans de comunicació (radio, televisió, cinema, vídeo, editorials, etc.)	
	n	%	n	%	n	%	n	%
ARQUITECTURA	0	0	1	0.9	2	1.8	0	0
GRAU EN ARQUITECTURA	0	0	0	0	0	0	0	0
GRAU EN EST.ARQUITECTURA	0	0	1	3.6	0	0	0	0
TOTAL	0	0	2	1.3	2	1.3	0	0

	Institucions financeres, assegurances i activitats immobiliàries		Serveis a les empreses. Lloguer de béns		Administració pública, defensa, i seguretat Social		Educació, investigació i serveis culturals	
	n	%	n	%	n	%	n	%
ARQUITECTURA	4	3.7	56	51.4	3	2.8	6	5.5
GRAU EN ARQUITECTURA	2	12.5	10	62.5	0	0	0	0
GRAU EN EST.ARQUITECTURA	0	0	17	60.7	2	7.1	1	3.6
TOTAL	6	3.9	83	54.2	5	3.3	7	4.6

	Sanitat i assistència social		Altres serveis prestats a la comunitat		Altres		NS/NC	
	n	%	n	%	n	%	n	%
ARQUITECTURA	0	0	2	1.8	0	0	0	0
GRAU EN ARQUITECTURA	0	0	0	0	0	0	0	0
GRAU EN EST.ARQUITECTURA	0	0	0	0	0	0	0	0
TOTAL	0	0	2	1.3	0	0	0	0

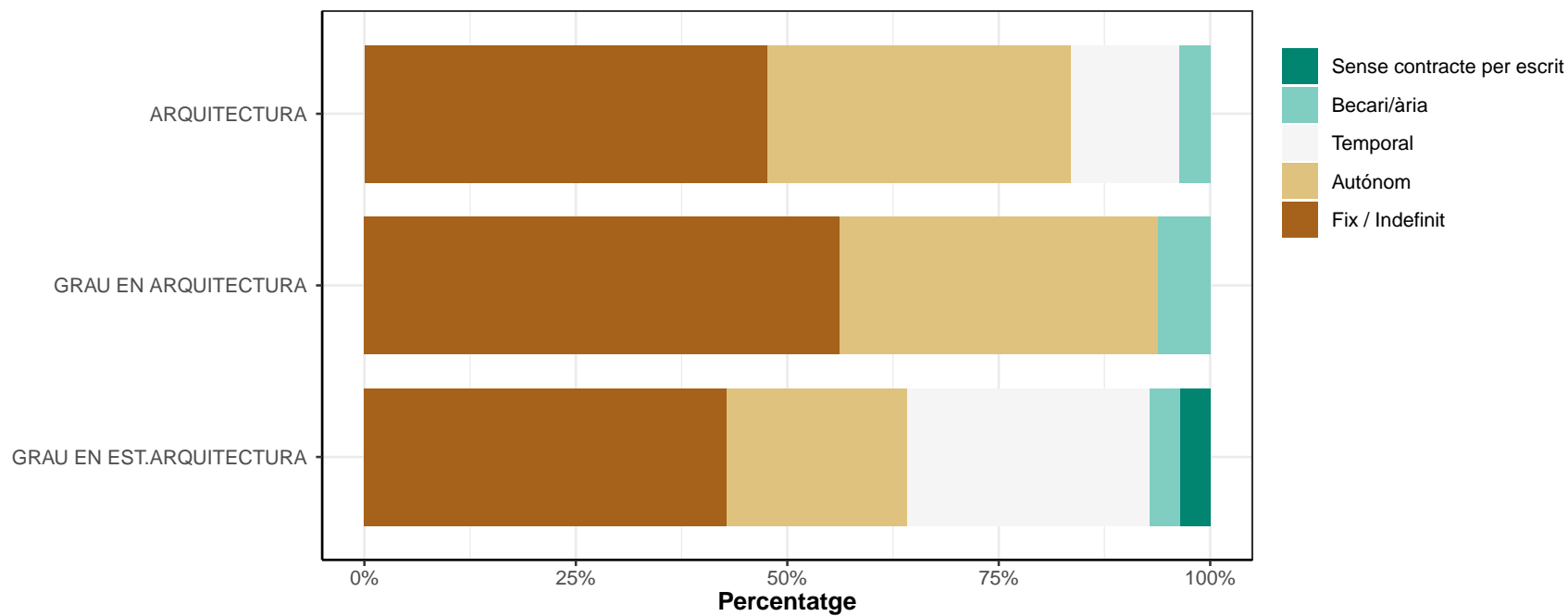
**B4. Quin nivell de responsabilitat teniu o teníeu respecte d'altres persones amb les quals treballeu o treballàveu?**

	Direcció/gerència		Comandament intermedi		Sense responsabilitat sobre altres persones		Ns/Nc	
	n	%	n	%	n	%	n	%
ARQUITECTURA	12	11	44	40.4	52	47.7	1	0.9
GRAU EN ARQUITECTURA	2	12.5	8	50	6	37.5	0	0
GRAU EN EST.ARQUITECTURA	3	10.7	9	32.1	16	57.1	0	0
TOTAL	17	11.1	61	39.9	74	48.4	1	0.7



**B5. Quin tipus de contracte teniu o teníeu?**

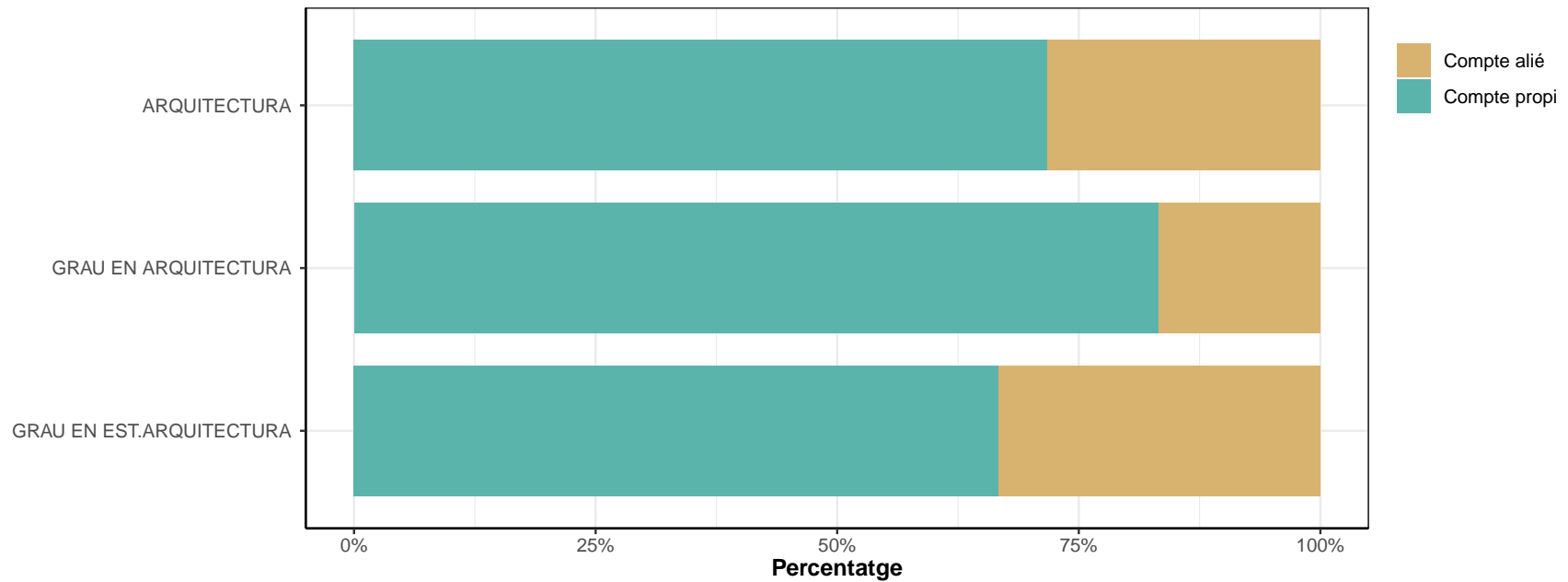
	Fix / Indefinit		Autònom		Temporal		Becari/ària		Sense contracte per escrit		Ns/Nc	
	n	%	n	%	n	%	n	%	n	%	n	%
ARQUITECTURA	52	47.7	39	35.8	14	12.8	4	3.7	0	0	0	0
GRAU EN ARQUITECTURA	9	56.2	6	37.5	0	0	1	6.2	0	0	0	0
GRAU EN EST.ARQUITECTURA	12	42.9	6	21.4	8	28.6	1	3.6	1	3.6	0	0
TOTAL	73	47.7	51	33.3	22	14.4	6	3.9	1	0.7	0	0



### B5.1. En cas d'“Autònom”, treballeu o treballaveu per:

\* Només els que han respost “Autònom” a la pregunta B5

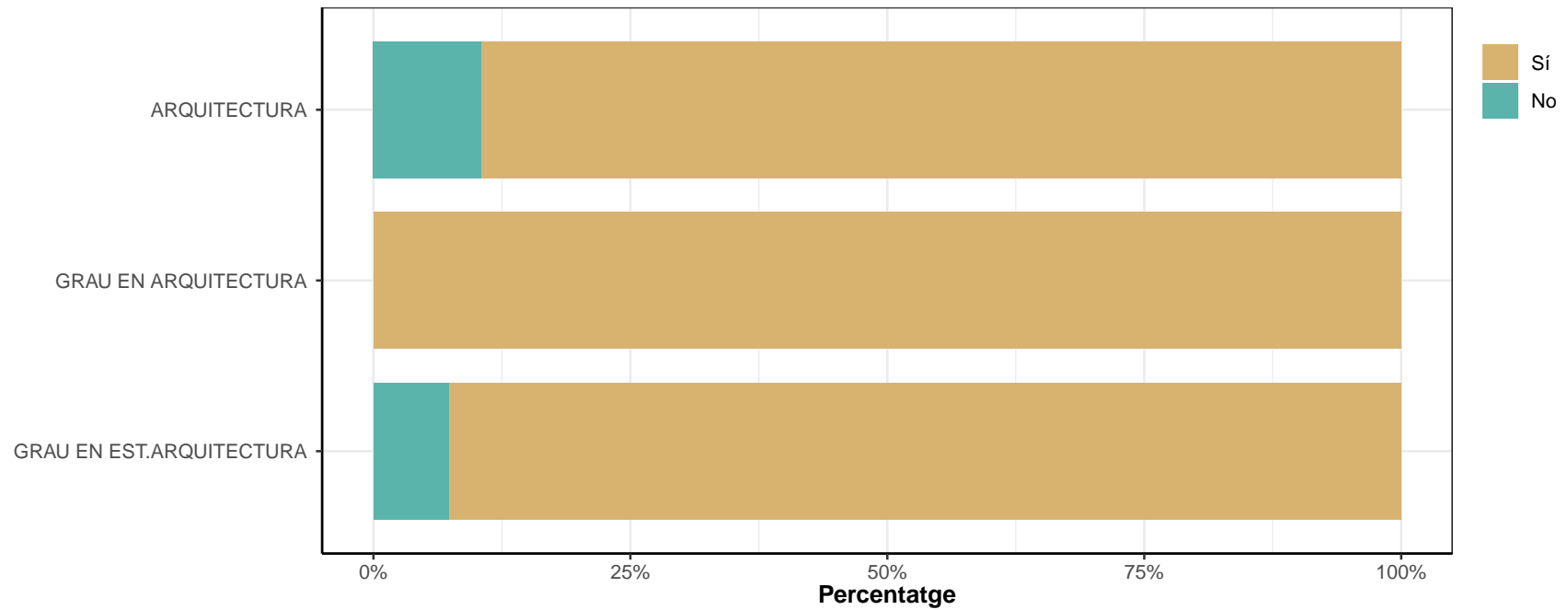
	Compte propi		Compte alié		Ns/Nc	
	n	%	n	%	n	%
ARQUITECTURA	28	71.8	11	28.2	0	0
GRAU EN ARQUITECTURA	5	83.3	1	16.7	0	0
GRAU EN EST.ARQUITECTURA	4	66.7	2	33.3	0	0
TOTAL	37	72.5	14	27.5	0	0



## B6. Teniu o teníeu una jornada laboral a temps complet?

\* No responen els que han contestat "Becari/ària" a la pregunta B5.

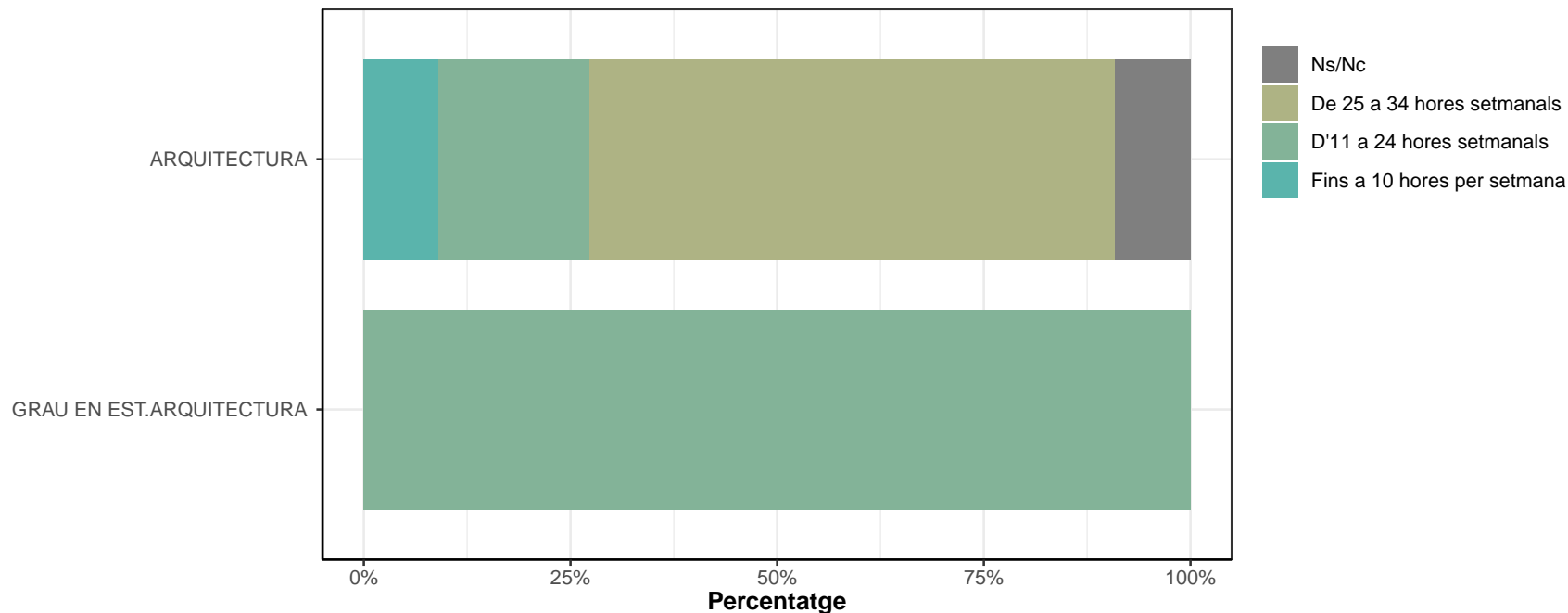
	No		Sí		Ns/Nc	
	n	%	n	%	n	%
ARQUITECTURA	11	10.5	94	89.5	0	0
GRAU EN ARQUITECTURA	0	0	15	100	0	0
GRAU EN EST.ARQUITECTURA	2	7.4	25	92.6	0	0
TOTAL	13	8.8	134	91.2	0	0



**B6.1 En cas de jornada a temps parcial, quantes hores treballau o treballàveu a la setmana (sense comptar el temps per menjar)?**

\* No responen els que han contestat "Treball a temps parcial" a la pregunta B6

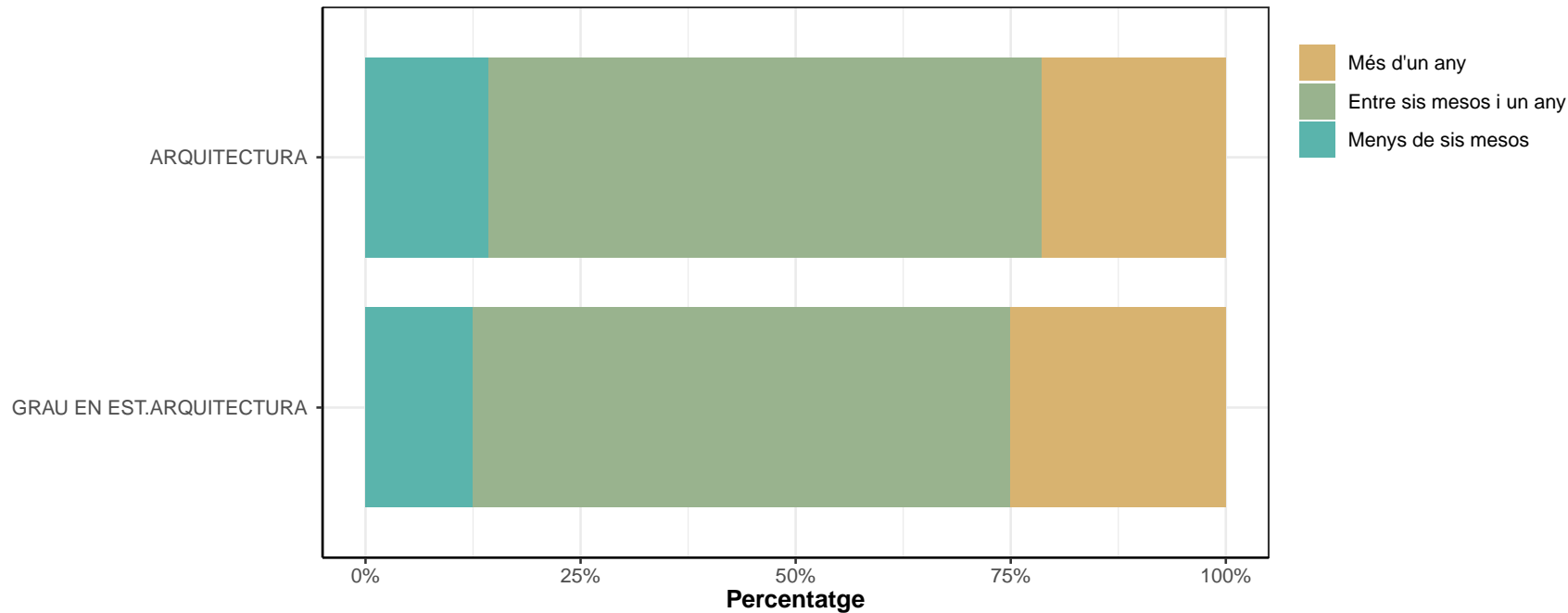
	Fins a 10 hores per setmana		D'11 a 24 hores setmanals		De 25 a 34 hores setmanals		Ns/Nc	
	n	%	n	%	n	%	n	%
ARQUITECTURA	1	9.1	2	18.2	7	63.6	1	9.1
GRAU EN ARQUITECTURA	0	0	0	0	0	0	0	0
GRAU EN EST.ARQUITECTURA	0	0	2	100	0	0	0	0
TOTAL	1	7.7	4	30.8	7	53.8	1	7.7



### B7. Quina durada té o tenia el contracte?

\* Només responen els que han contestat "Temporal" de la pregunta B5

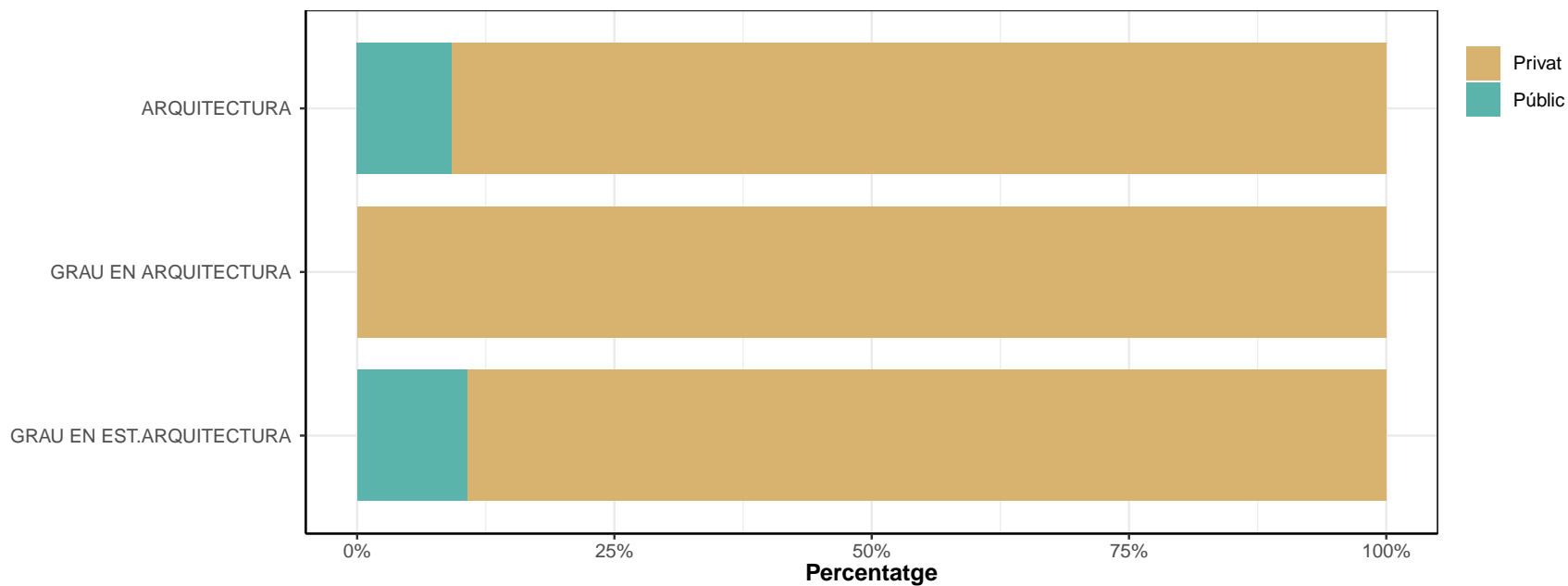
	Menys de sis mesos		Entre sis mesos i un any		Més d'un any		Ns/Nc	
	n	%	n	%	n	%	n	%
ARQUITECTURA	2	14.3	9	64.3	3	21.4	0	0
GRAU EN ARQUITECTURA	0	0	0	0	0	0	0	0
GRAU EN EST.ARQUITECTURA	1	12.5	5	62.5	2	25	0	0
TOTAL	3	13.6	14	63.6	5	22.7	0	0





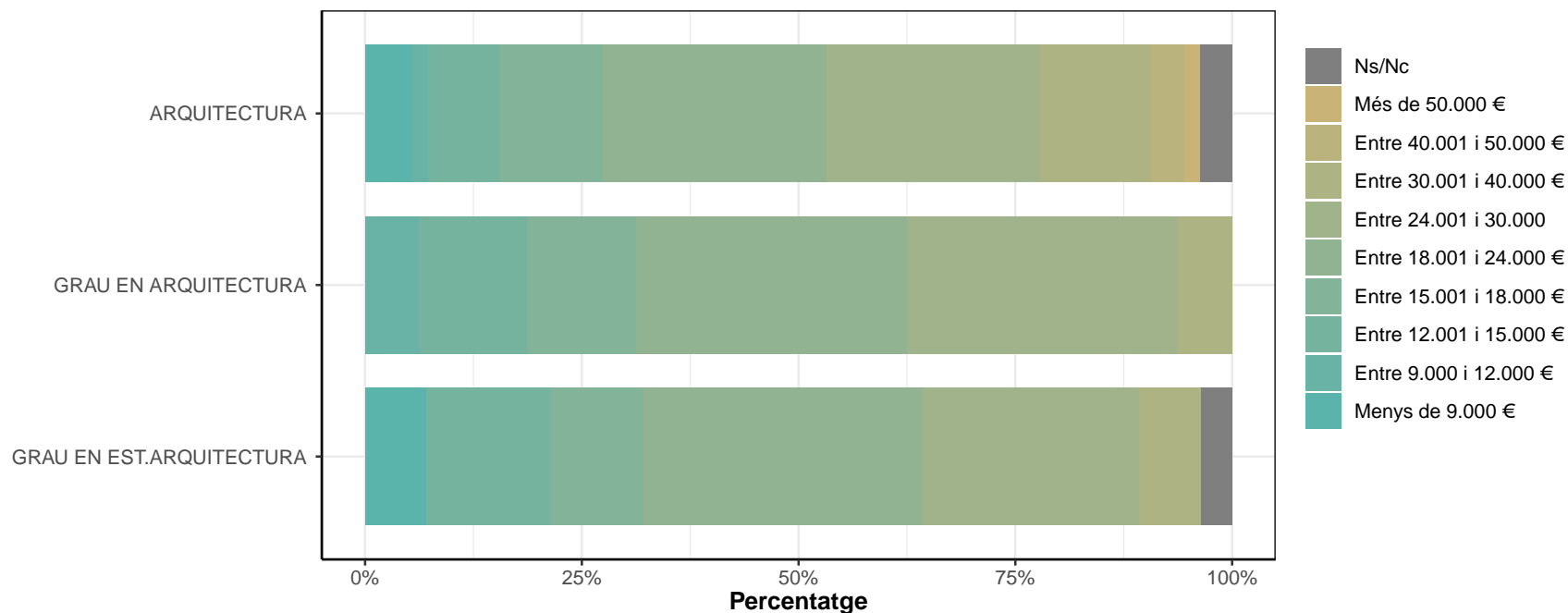
**B8. L'empresa és d'àmbit?**

	Públic		Privat		Ns/Nc	
	n	%	n	%	n	%
ARQUITECTURA	10	9.2	99	90.8	0	0
GRAU EN ARQUITECTURA	0	0	16	100	0	0
GRAU EN EST.ARQUITECTURA	3	10.7	25	89.3	0	0
TOTAL	13	8.5	140	91.5	0	0



**B9. Quant guanyeu o guanyàveu anualment brut?**

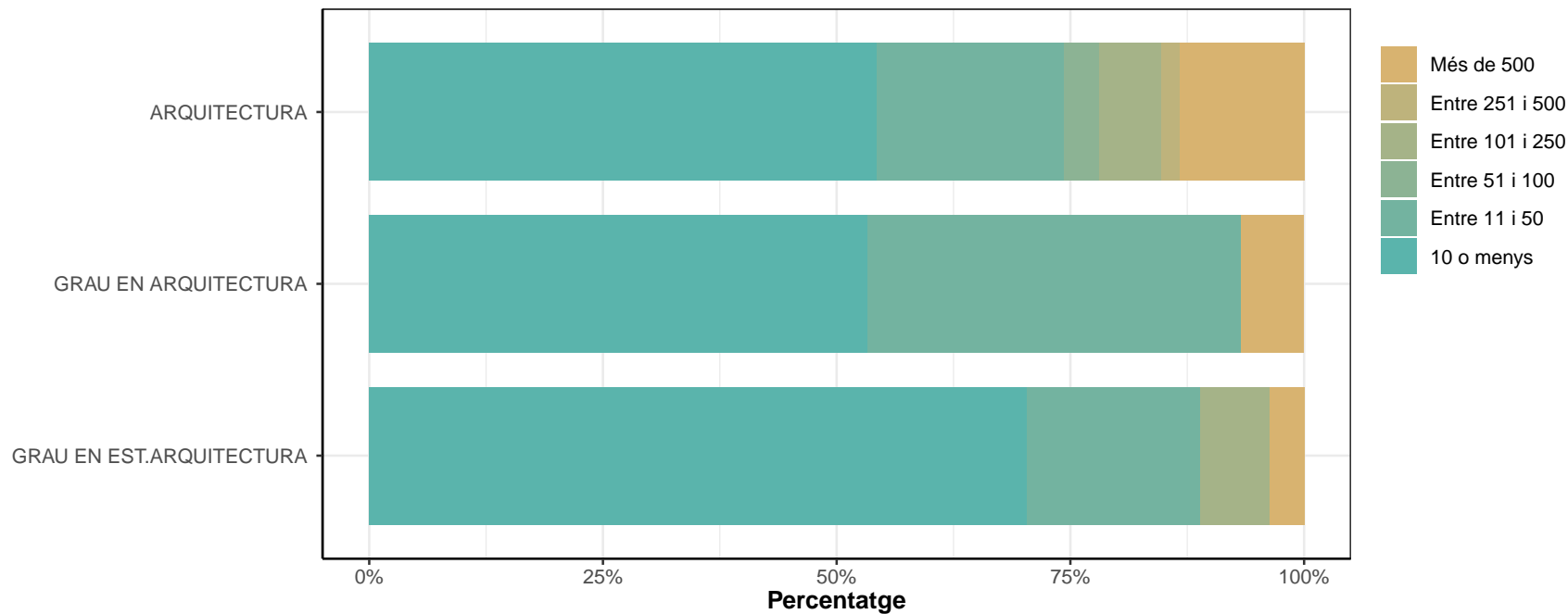
	Menys de 9.000 €		Entre 9.000 i 12.000 €		Entre 12.001 i 15.000 €		Entre 15.001 i 18.000 €		Entre 18.001 i 24.000 €		Entre 24.001 i 30.000		Entre 30.001 i 40.000 €		Entre 40.001 i 50.000 €		Més de 50.000 €		Ns/Nc	
	n	%	n	%	n	%	n	%	n	%	n	%	n	%	n	%	n	%	n	%
ARQUITECTURA	6	5.5	2	1.8	9	8.3	13	11.9	28	25.7	27	24.8	14	12.8	4	3.7	2	1.8	4	3.7
GRAU EN ARQUITECTURA	0	0	1	6.2	2	12.5	2	12.5	5	31.2	5	31.2	1	6.2	0	0	0	0	0	0
GRAU EN EST.ARQUITECTURA	2	7.1	0	0	4	14.3	3	10.7	9	32.1	7	25	2	7.1	0	0	0	0	1	3.6
TOTAL	8	5.2	3	2	15	9.8	18	11.8	42	27.5	39	25.5	17	11.1	4	2.6	2	1.3	5	3.3



### B10. Quants treballadors/ores té l'empresa?

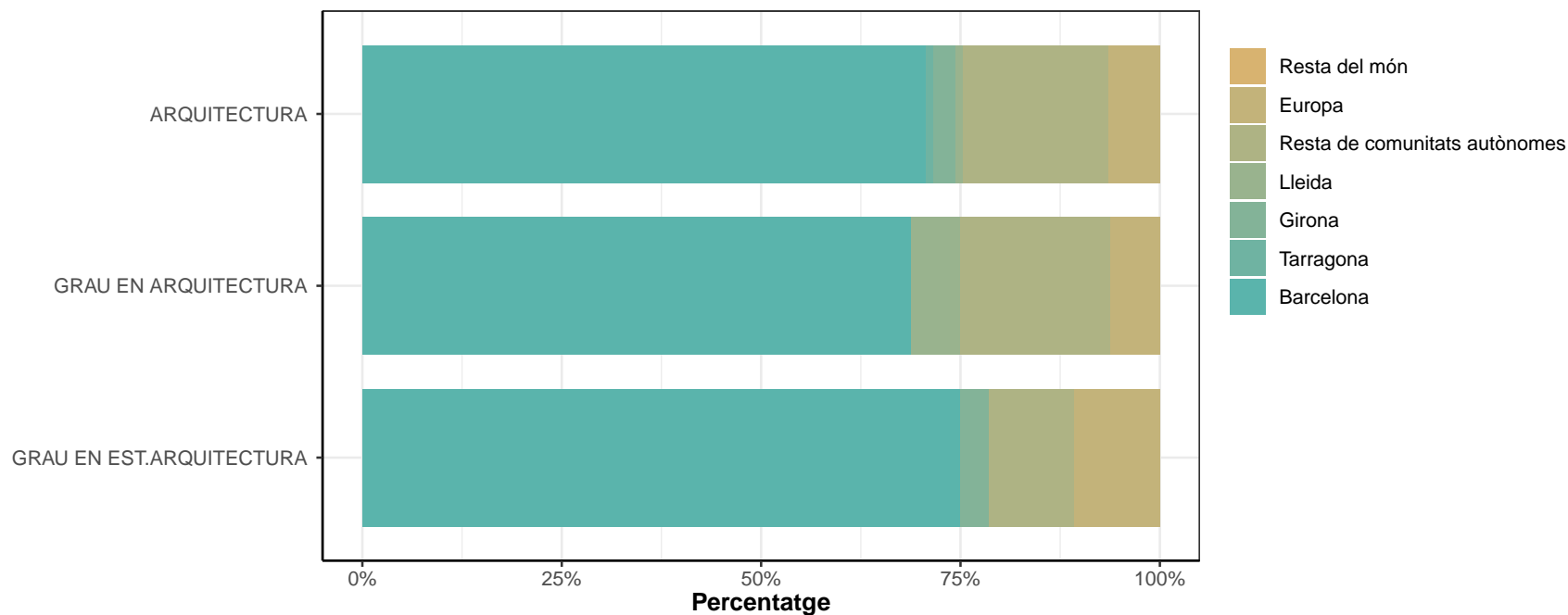
\* No responen els que han contestat "Becaria/ària" a la pregunta B5

	10 o menys		Entre 11 i 50		Entre 51 i 100		Entre 101 i 250		Entre 251 i 500		Més de 500		Ns/Nc	
	n	%	n	%	n	%	n	%	n	%	n	%	n	%
ARQUITECTURA	57	54.3	21	20	4	3.8	7	6.7	2	1.9	14	13.3	0	0
GRAU EN ARQUITECTURA	8	53.3	6	40	0	0	0	0	0	0	1	6.7	0	0
GRAU EN EST.ARQUITECTURA	19	70.4	5	18.5	0	0	2	7.4	0	0	1	3.7	0	0
TOTAL	84	57.1	32	21.8	4	2.7	9	6.1	2	1.4	16	10.9	0	0



**B11. On treballem o treballàveu (província o país)?**

	Barcelona		Tarragona		Girona		Lleida		Resta de comunitats autònomes		Europa		Resta del món		Ns/Nc	
	n	%	n	%	n	%	n	%	n	%	n	%	n	%	n	%
ARQUITECTURA	77	70.6	1	0.9	3	2.8	1	0.9	20	18.3	7	6.4	0	0	0	0
GRAU EN ARQUITECTURA	11	68.8	0	0	0	0	1	6.2	3	18.8	1	6.2	0	0	0	0
GRAU EN EST.ARQUITECTURA	21	75	0	0	1	3.6	0	0	3	10.7	3	10.7	0	0	0	0
TOTAL	109	71.2	1	0.7	4	2.6	2	1.3	26	17	11	7.2	0	0	0	0



**B11.1. En quin país?**

\* *Contesten els que han respost "Europa" de la pregunta B11.*

<b>ARQUITECTURA</b>
- França
- França
- Països Baixos
- Eslovènia
- Suècia
- Regne Unit
- Regne Unit
<b>GRAU EN ARQUITECTURA</b>
- Itàlia
<b>GRAU EN EST.ARQUITECTURA</b>
- França
- Alemanya
- Països Baixos

**B11.2 En quin continent?**

\* *Contesten els que han respost "Resta del món" a la pregunta B11.*

	Europa		Àfrica		Amèrica		Àsia		Oceania		NS/NC	
	n	%	n	%	n	%	n	%	n	%	n	%
ARQUITECTURA	0	0	0	0	0	0	0	0	0	0	0	0
GRAU EN ARQUITECTURA	0	0	0	0	0	0	0	0	0	0	0	0
GRAU EN EST.ARQUITECTURA	0	0	0	0	0	0	0	0	0	0	0	0
TOTAL	0	0	0	0	0	0	0	0	0	0	0	0

### **B11.2.1. En quin país?**

*\* Contesten els que han respost “Resta del món” de la pregunta B11.*

Ningú ha marcat ‘Resta del món’ a la pregunta B11.

## C: VALORACIÓ DE LA SATISFACCIÓ EN RELACIÓ AMB LA VOSTRA FEINA ACTUAL

\* Escala de valoració: 1=molt insatisfet/a; 7=molt satisfet/a; Ns/Nc

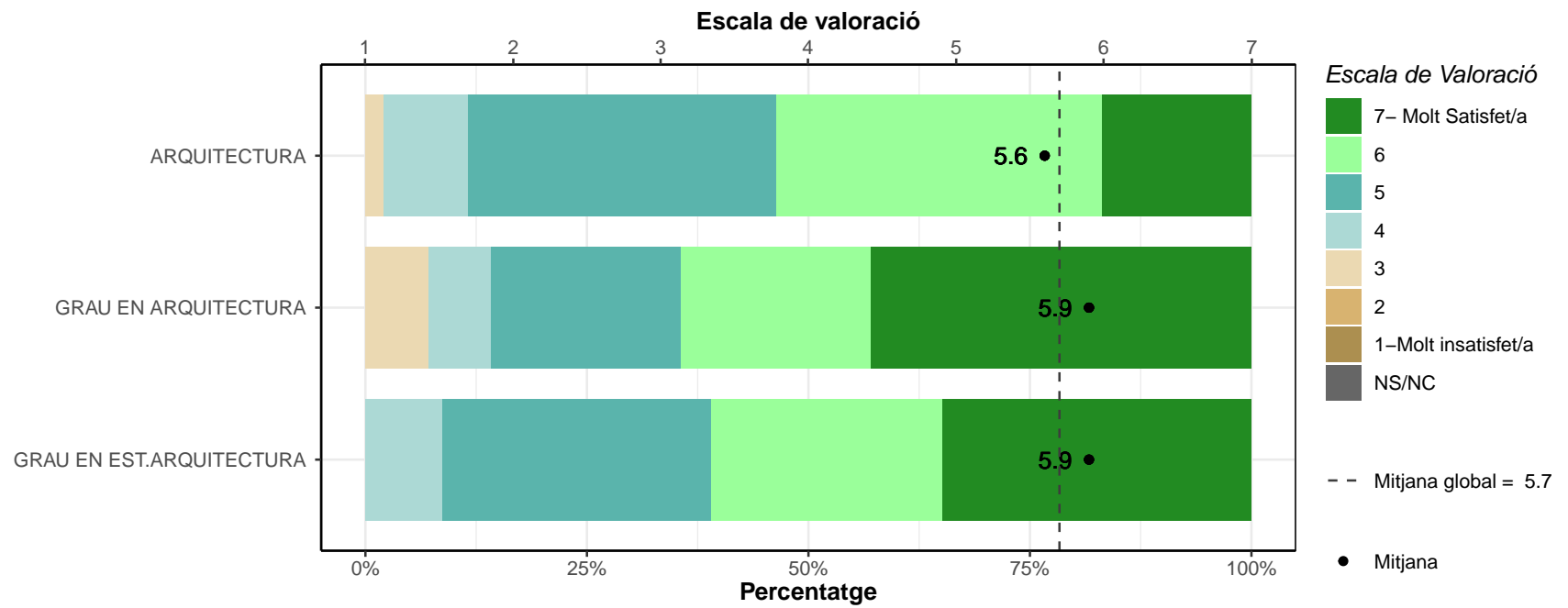
\* No contesten els que han contestat "Sí" de la pregunta A2, "Becaria/ària" i "Sense contracte" de la pregunta B5

\* n: Nombre de respostes

### C1. El contingut de la feina

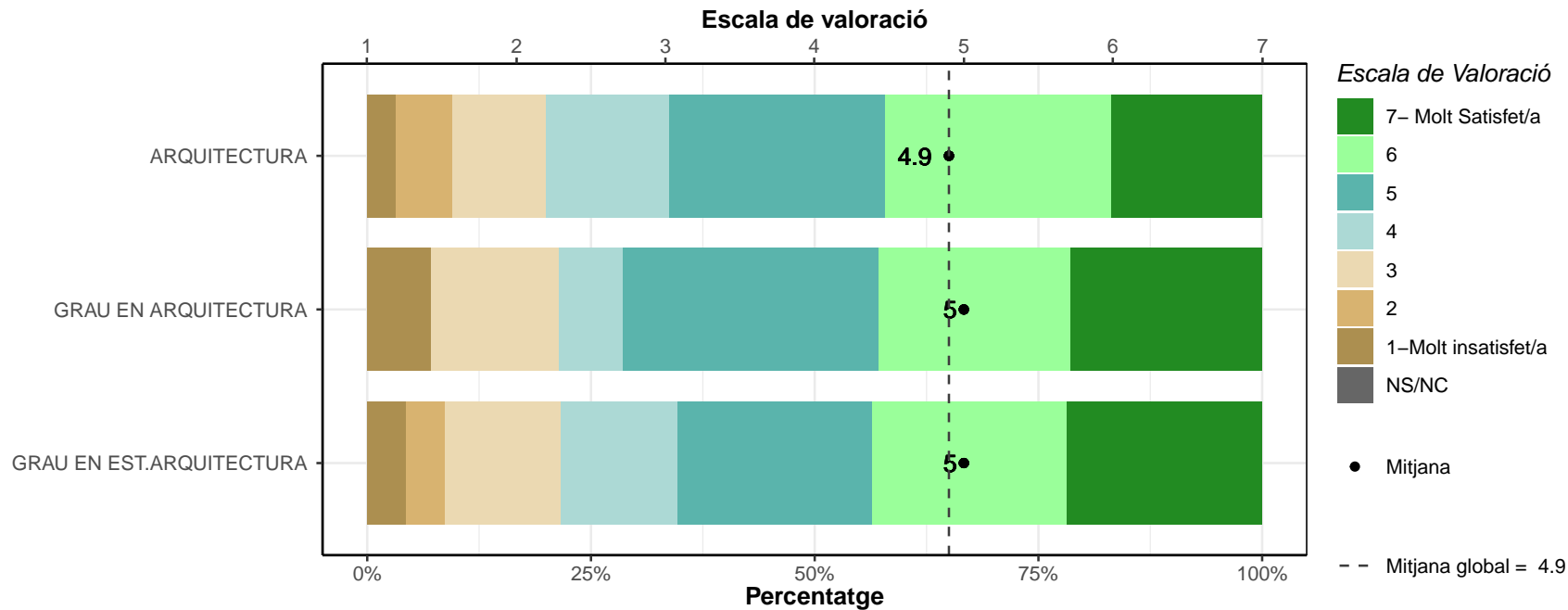
	1		2		3		4		5		6		7		NS/NC		Mitjana	Desv. Tipus
	n	%	n	%	n	%	n	%	n	%	n	%	n	%	n	%		
ARQUITECTURA	0	0	0	0	2	2.1	9	9.5	33	34.7	35	36.8	16	16.8	0	0	5.6	0.95
GRAU EN ARQUITECTURA	0	0	0	0	1	7.1	1	7.1	3	21.4	3	21.4	6	42.9	0	0	5.9	1.29
GRAU EN EST.ARQUITECTURA	0	0	0	0	0	0	2	8.7	7	30.4	6	26.1	8	34.8	0	0	5.9	1.01
TOTAL	0	0	0	0	3	2.3	12	9.1	43	32.6	44	33.3	30	22.7	0	0	5.7	1





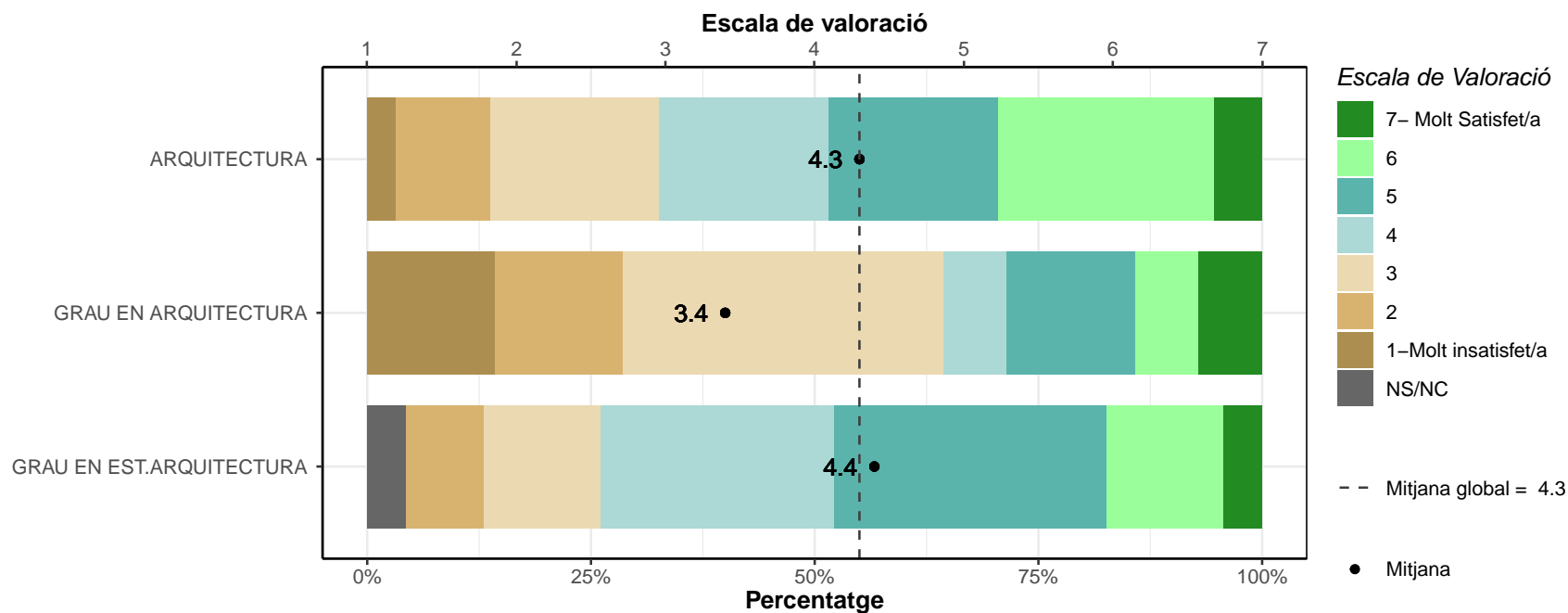
**C2. Amb les perspectives de millora i promoció.**

	1		2		3		4		5		6		7		NS/NC		Mitjana	Desv. Tipus
	n	%	n	%	n	%	n	%	n	%	n	%	n	%	n	%		
ARQUITECTURA	3	3.2	6	6.3	10	10.5	13	13.7	23	24.2	24	25.3	16	16.8	0	0	4.9	1.61
GRAU EN ARQUITECTURA	1	7.1	0	0	2	14.3	1	7.1	4	28.6	3	21.4	3	21.4	0	0	5	1.75
GRAU EN EST.ARQUITECTURA	1	4.3	1	4.3	3	13	3	13	5	21.7	5	21.7	5	21.7	0	0	5	1.72
TOTAL	5	3.8	7	5.3	15	11.4	17	12.9	32	24.2	32	24.2	24	18.2	0	0	4.9	1.63



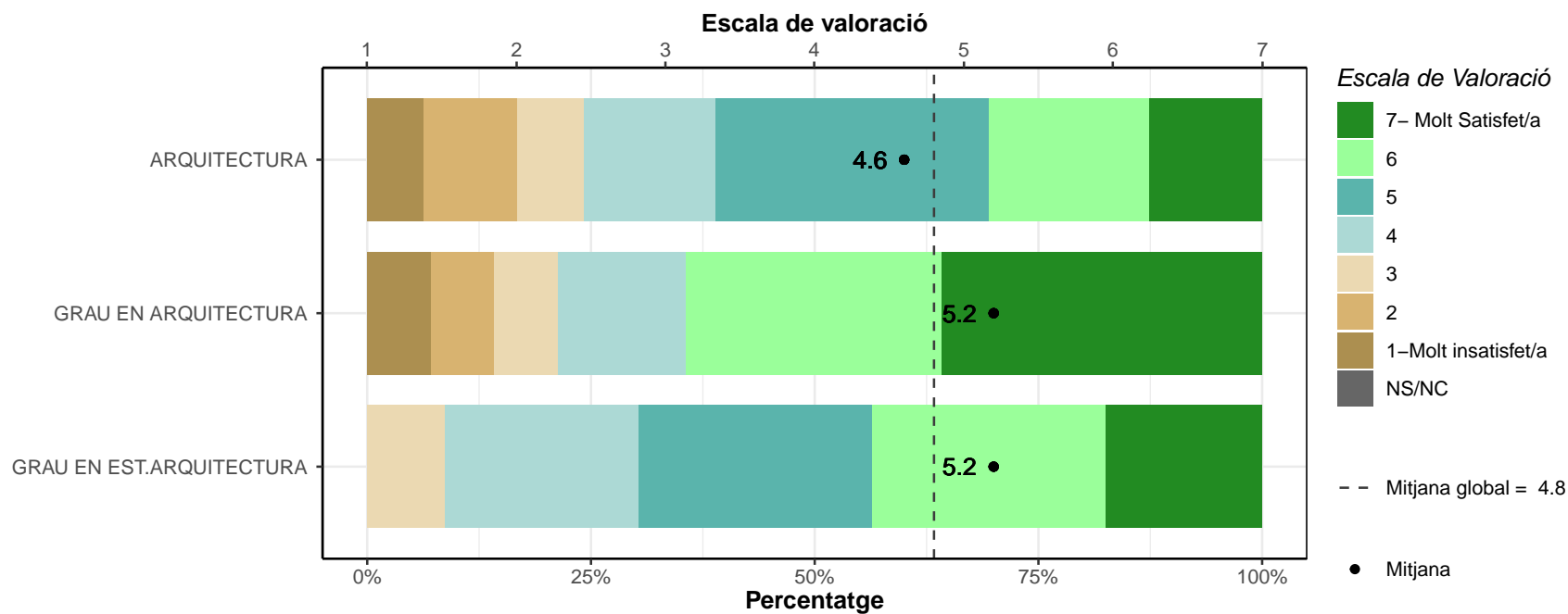
**C3. Amb el nivell de retribució.**

	1		2		3		4		5		6		7		NS/NC		Mitjana	Desv. Tipus
	n	%	n	%	n	%	n	%	n	%	n	%	n	%	n	%		
ARQUITECTURA	3	3.2	10	10.5	18	18.9	18	18.9	18	18.9	23	24.2	5	5.3	0	0	4.3	1.56
GRAU EN ARQUITECTURA	2	14.3	2	14.3	5	35.7	1	7.1	2	14.3	1	7.1	1	7.1	0	0	3.4	1.79
GRAU EN EST.ARQUITECTURA	0	0	2	8.7	3	13	6	26.1	7	30.4	3	13	1	4.3	1	4.3	4.4	1.3
TOTAL	5	3.8	14	10.6	26	19.7	25	18.9	27	20.5	27	20.5	7	5.3	1	0.8	4.3	1.56



**C4. Amb la utilitat dels coneixements de la formació universitària per a la feina.**

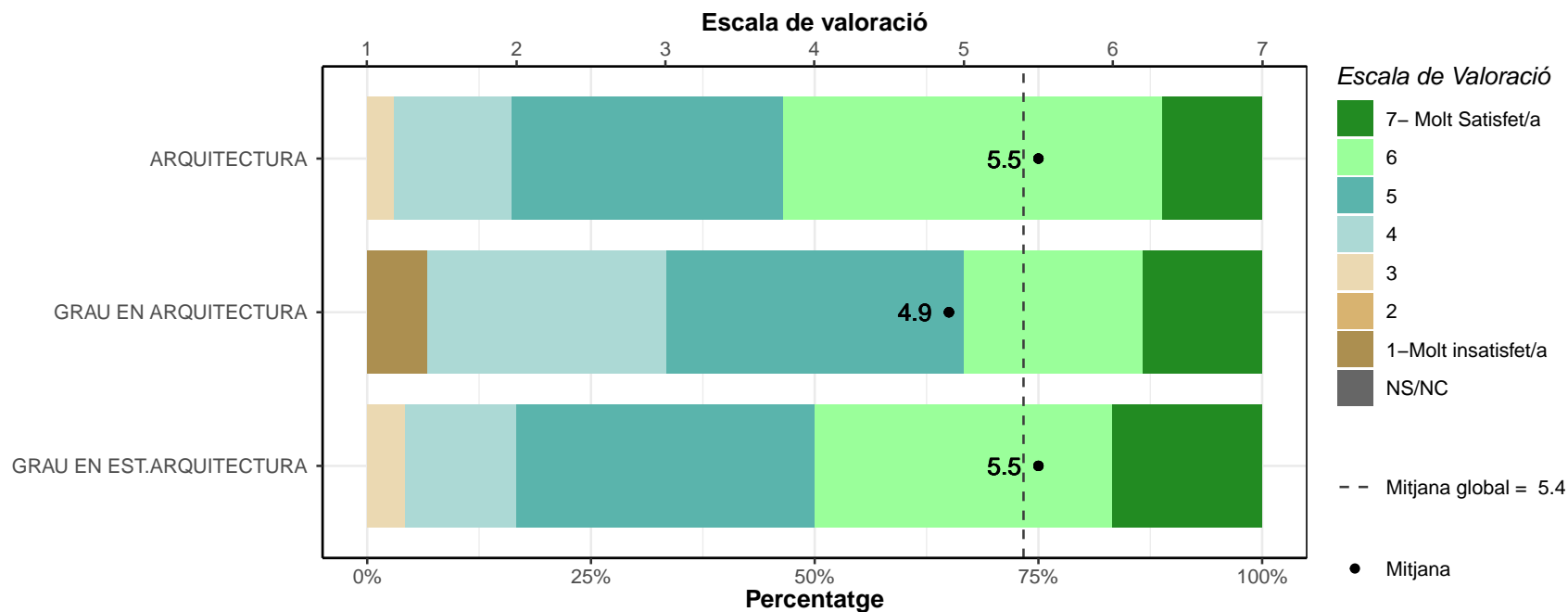
	1		2		3		4		5		6		7		NS/NC		Mitjana	Desv. Tipus
	n	%	n	%	n	%	n	%	n	%	n	%	n	%	n	%		
ARQUITECTURA	6	6.3	10	10.5	7	7.4	14	14.7	29	30.5	17	17.9	12	12.6	0	0	4.6	1.71
GRAU EN ARQUITECTURA	1	7.1	1	7.1	1	7.1	2	14.3	0	0	4	28.6	5	35.7	0	0	5.2	2.04
GRAU EN EST.ARQUITECTURA	0	0	0	0	2	8.7	5	21.7	6	26.1	6	26.1	4	17.4	0	0	5.2	1.24
TOTAL	7	5.3	11	8.3	10	7.6	21	15.9	35	26.5	27	20.5	21	15.9	0	0	4.8	1.69



### C5. Amb la feina en general.

\* També contesten els que han contestat "Becari/ària" a la pregunta B5.

	1		2		3		4		5		6		7		NS/NC		Mitjana	Desv. Tipus
	n	%	n	%	n	%	n	%	n	%	n	%	n	%	n	%		
ARQUITECTURA	0	0	0	0	3	3	13	13.1	30	30.3	42	42.4	11	11.1	0	0	5.5	0.96
GRAU EN ARQUITECTURA	1	6.7	0	0	0	0	4	26.7	5	33.3	3	20	2	13.3	0	0	4.9	1.49
GRAU EN EST.ARQUITECTURA	0	0	0	0	1	4.2	3	12.5	8	33.3	8	33.3	4	16.7	0	0	5.5	1.06
TOTAL	1	0.7	0	0	4	2.9	20	14.5	43	31.2	53	38.4	17	12.3	0	0	5.4	1.05



## D: VALORACIÓ DE LA FORMACIÓ REBUDA I LA SEVA ADEQUACIÓ AL LLOC DE TREBALL

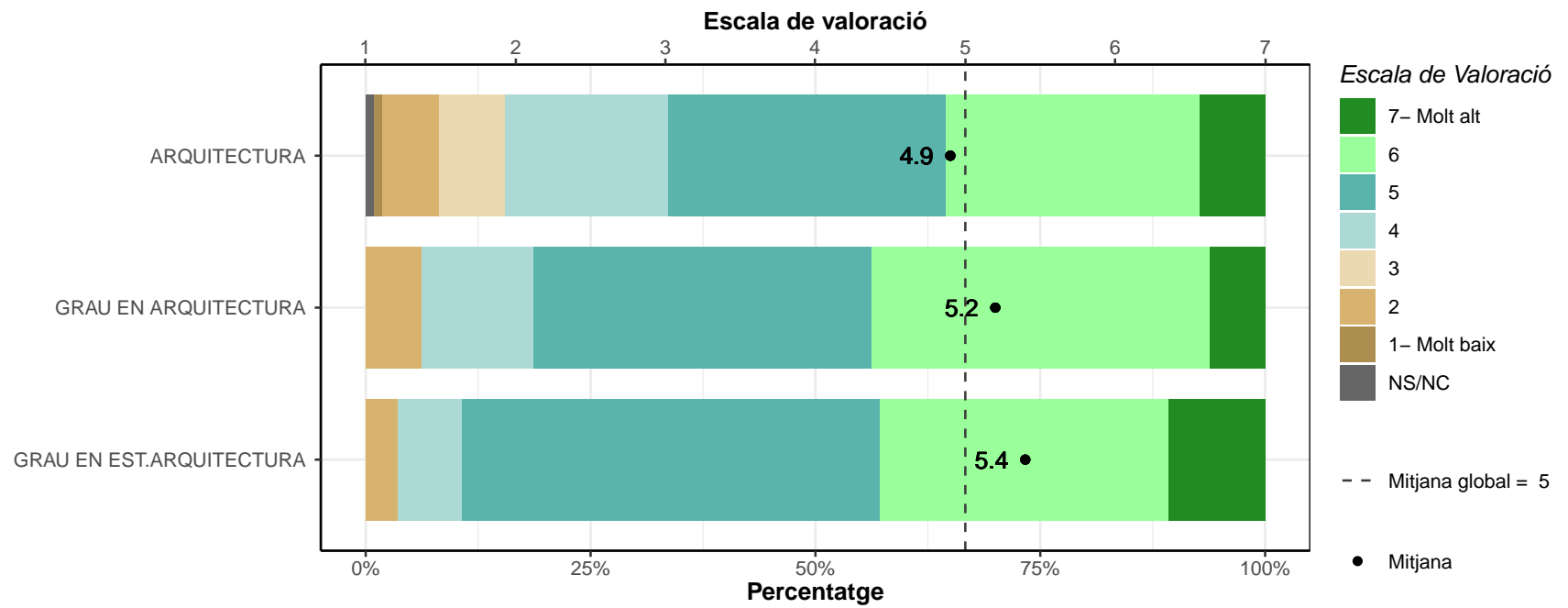
D1. Què opineu de la formació que vau rebre a la universitat? Puntueu de l'1 (molt baix) al 7 (molt bo) el nivell de formació rebut a la universitat.

\* Escala de valoració: 1=molt baix; 7=molt alt; NS/NC

\* n: Nombre de respostes

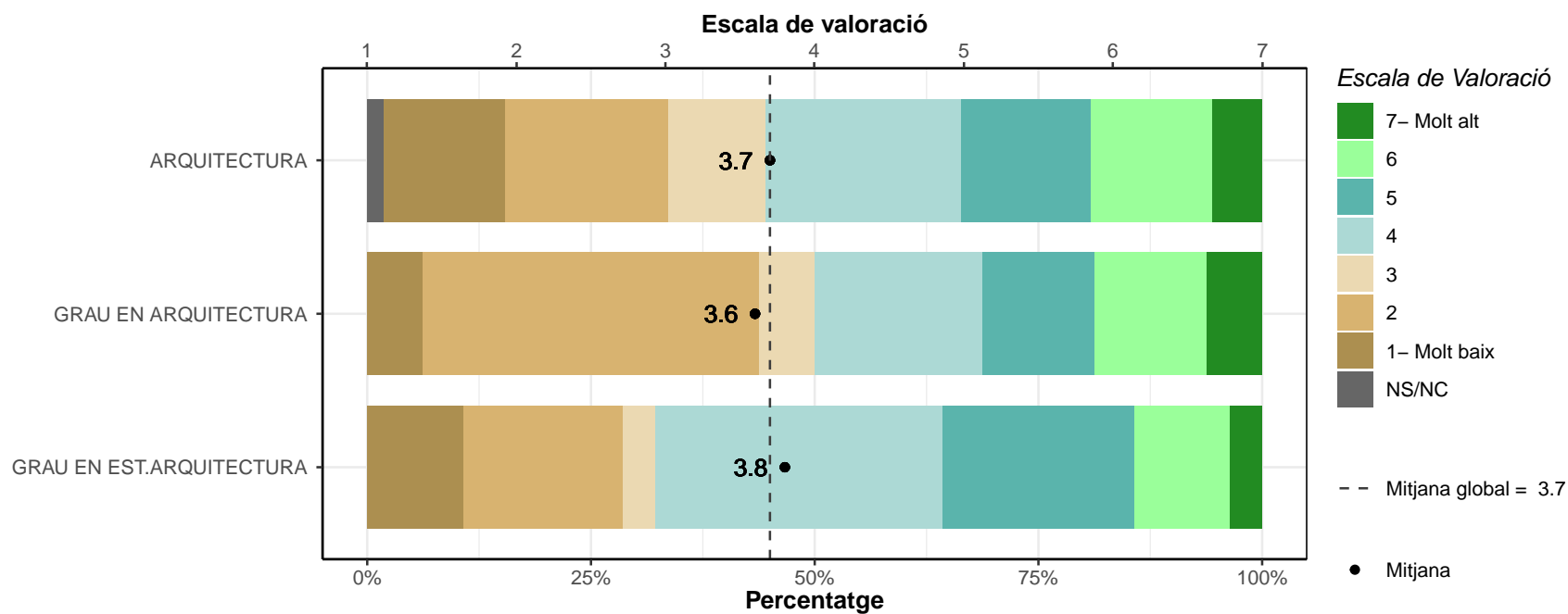
### Formació teòrica.

	1		2		3		4		5		6		7		NS/NC		Mitjana	Desv. Tipus
	n	%	n	%	n	%	n	%	n	%	n	%	n	%	n	%		
ARQUITECTURA	1	0.9	7	6.4	8	7.3	20	18.2	34	30.9	31	28.2	8	7.3	1	0.9	4.9	1.33
GRAU EN ARQUITECTURA	0	0	1	6.2	0	0	2	12.5	6	37.5	6	37.5	1	6.2	0	0	5.2	1.17
GRAU EN EST.ARQUITECTURA	0	0	1	3.6	0	0	2	7.1	13	46.4	9	32.1	3	10.7	0	0	5.4	1.03
TOTAL	1	0.6	9	5.8	8	5.2	24	15.6	53	34.4	46	29.9	12	7.8	1	0.6	5	1.27



**Formació pràctica.**

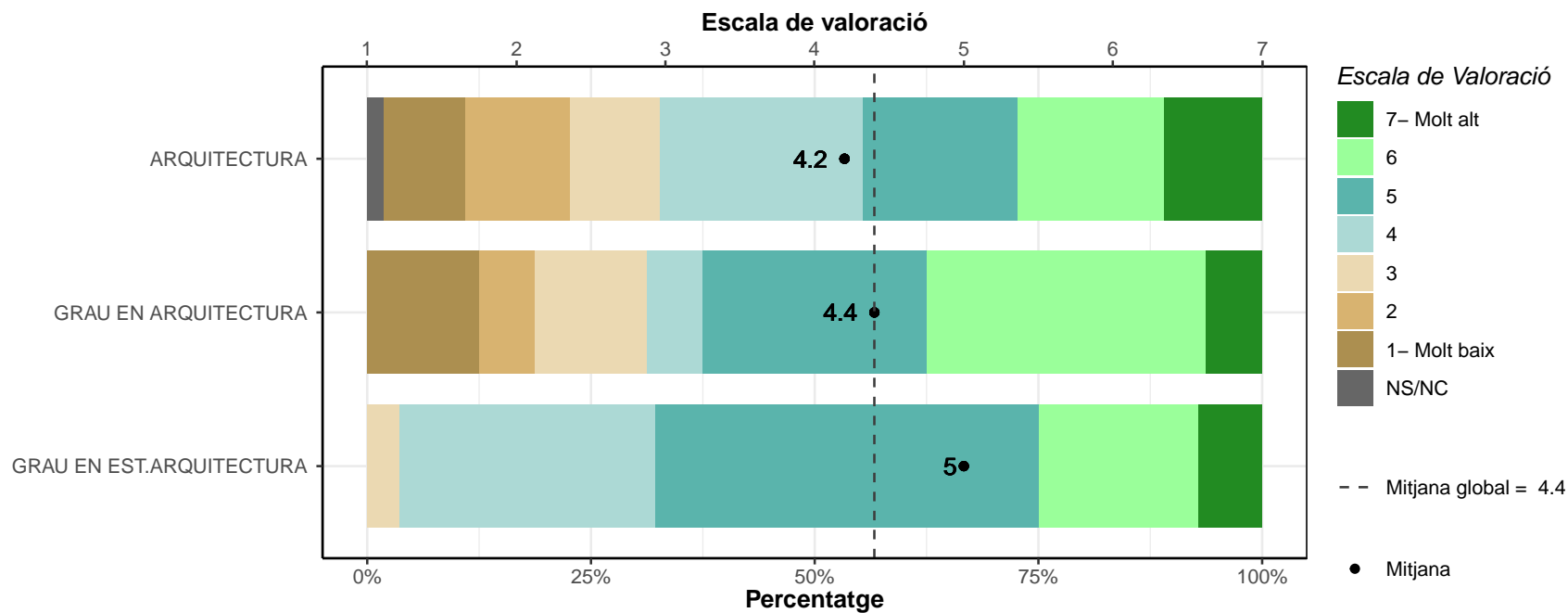
	1		2		3		4		5		6		7		NS/NC		Mitjana	Desv. Tipus
	n	%	n	%	n	%	n	%	n	%	n	%	n	%	n	%		
ARQUITECTURA	15	13.6	20	18.2	12	10.9	24	21.8	16	14.5	15	13.6	6	5.5	2	1.8	3.7	1.8
GRAU EN ARQUITECTURA	1	6.2	6	37.5	1	6.2	3	18.8	2	12.5	2	12.5	1	6.2	0	0	3.6	1.82
GRAU EN EST.ARQUITECTURA	3	10.7	5	17.9	1	3.6	9	32.1	6	21.4	3	10.7	1	3.6	0	0	3.8	1.66
TOTAL	19	12.3	31	20.1	14	9.1	36	23.4	24	15.6	20	13	8	5.2	2	1.3	3.7	1.77





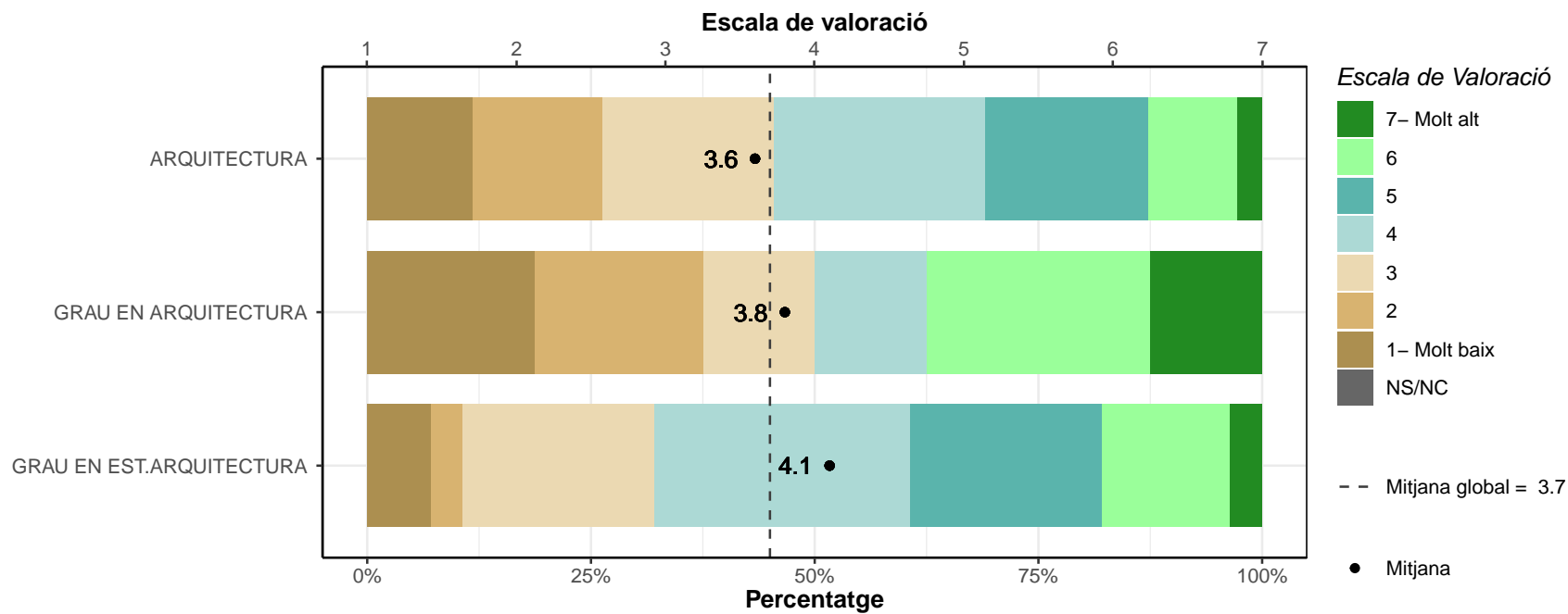
**Expressió oral.**

	1		2		3		4		5		6		7		NS/NC		Mitjana	Desv. Tipus
	n	%	n	%	n	%	n	%	n	%	n	%	n	%	n	%		
ARQUITECTURA	10	9.1	13	11.8	11	10	25	22.7	19	17.3	18	16.4	12	10.9	2	1.8	4.2	1.8
GRAU EN ARQUITECTURA	2	12.5	1	6.2	2	12.5	1	6.2	4	25	5	31.2	1	6.2	0	0	4.4	1.9
GRAU EN EST.ARQUITECTURA	0	0	0	0	1	3.6	8	28.6	12	42.9	5	17.9	2	7.1	0	0	5	0.96
TOTAL	12	7.8	14	9.1	14	9.1	34	22.1	35	22.7	28	18.2	15	9.7	2	1.3	4.4	1.7



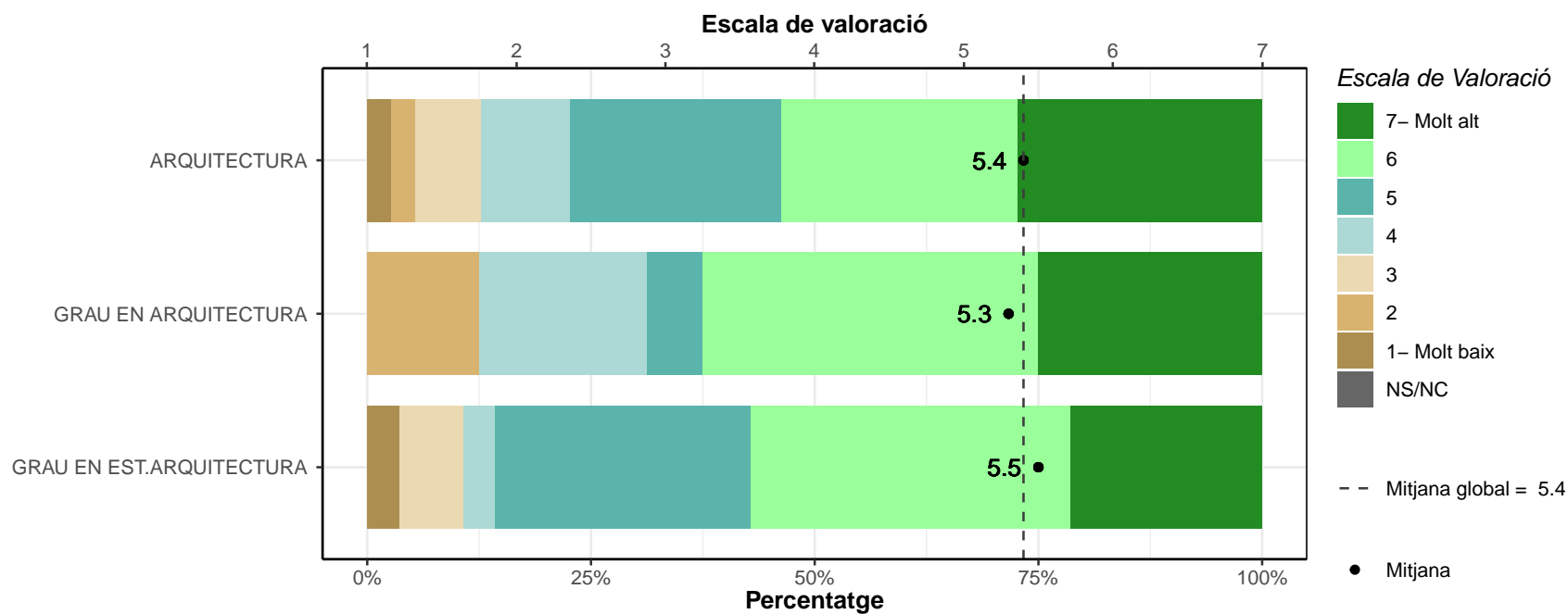
**Comunicació escrita.**

	1		2		3		4		5		6		7		NS/NC		Mitjana	Desv. Tipus
	n	%	n	%	n	%	n	%	n	%	n	%	n	%	n	%		
ARQUITECTURA	13	11.8	16	14.5	21	19.1	26	23.6	20	18.2	11	10	3	2.7	0	0	3.6	1.6
GRAU EN ARQUITECTURA	3	18.8	3	18.8	2	12.5	2	12.5	0	0	4	25	2	12.5	0	0	3.8	2.23
GRAU EN EST.ARQUITECTURA	2	7.1	1	3.6	6	21.4	8	28.6	6	21.4	4	14.3	1	3.6	0	0	4.1	1.47
TOTAL	18	11.7	20	13	29	18.8	36	23.4	26	16.9	19	12.3	6	3.9	0	0	3.7	1.65



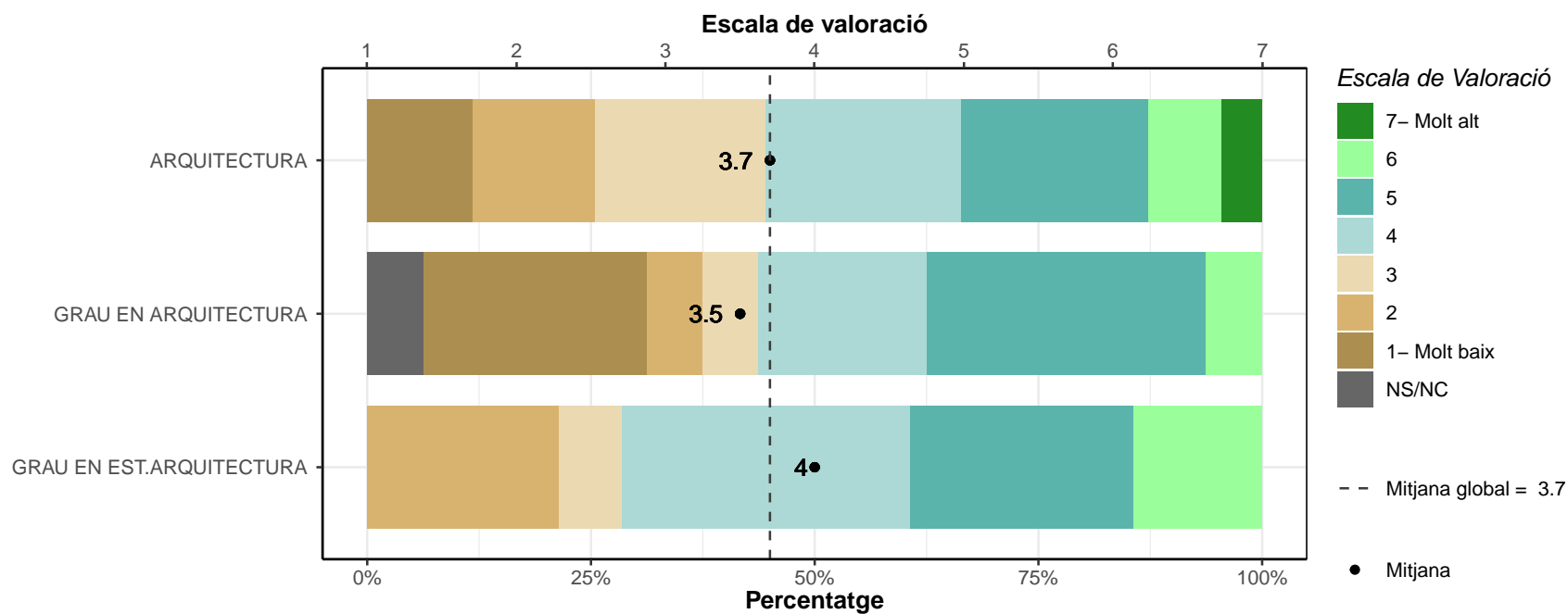
**Treball en equip.**

	1		2		3		4		5		6		7		NS/NC		Mitjana	Desv. Tipus
	n	%	n	%	n	%	n	%	n	%	n	%	n	%	n	%		
ARQUITECTURA	3	2.7	3	2.7	8	7.3	11	10	26	23.6	29	26.4	30	27.3	0	0	5.4	1.52
GRAU EN ARQUITECTURA	0	0	2	12.5	0	0	3	18.8	1	6.2	6	37.5	4	25	0	0	5.3	1.66
GRAU EN EST.ARQUITECTURA	1	3.6	0	0	2	7.1	1	3.6	8	28.6	10	35.7	6	21.4	0	0	5.5	1.4
TOTAL	4	2.6	5	3.2	10	6.5	15	9.7	35	22.7	45	29.2	40	26	0	0	5.4	1.5



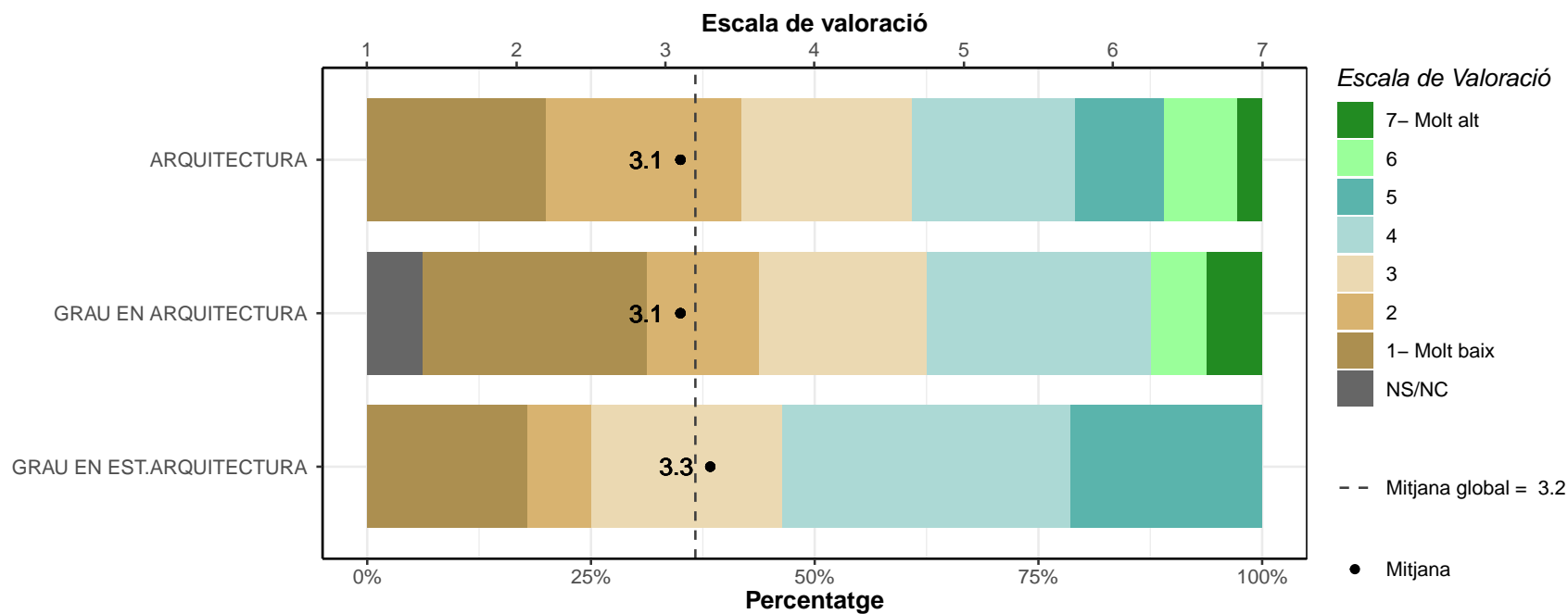
**Lideratge.**

	1		2		3		4		5		6		7		NS/NC		Mitjana	Desv. Tipus
	n	%	n	%	n	%	n	%	n	%	n	%	n	%	n	%		
ARQUITECTURA	13	11.8	15	13.6	21	19.1	24	21.8	23	20.9	9	8.2	5	4.5	0	0	3.7	1.64
GRAU EN ARQUITECTURA	4	25	1	6.2	1	6.2	3	18.8	5	31.2	1	6.2	0	0	1	6.2	3.5	1.81
GRAU EN EST.ARQUITECTURA	0	0	6	21.4	2	7.1	9	32.1	7	25	4	14.3	0	0	0	0	4	1.35
TOTAL	17	11	22	14.3	24	15.6	36	23.4	35	22.7	14	9.1	5	3.2	1	0.6	3.7	1.6



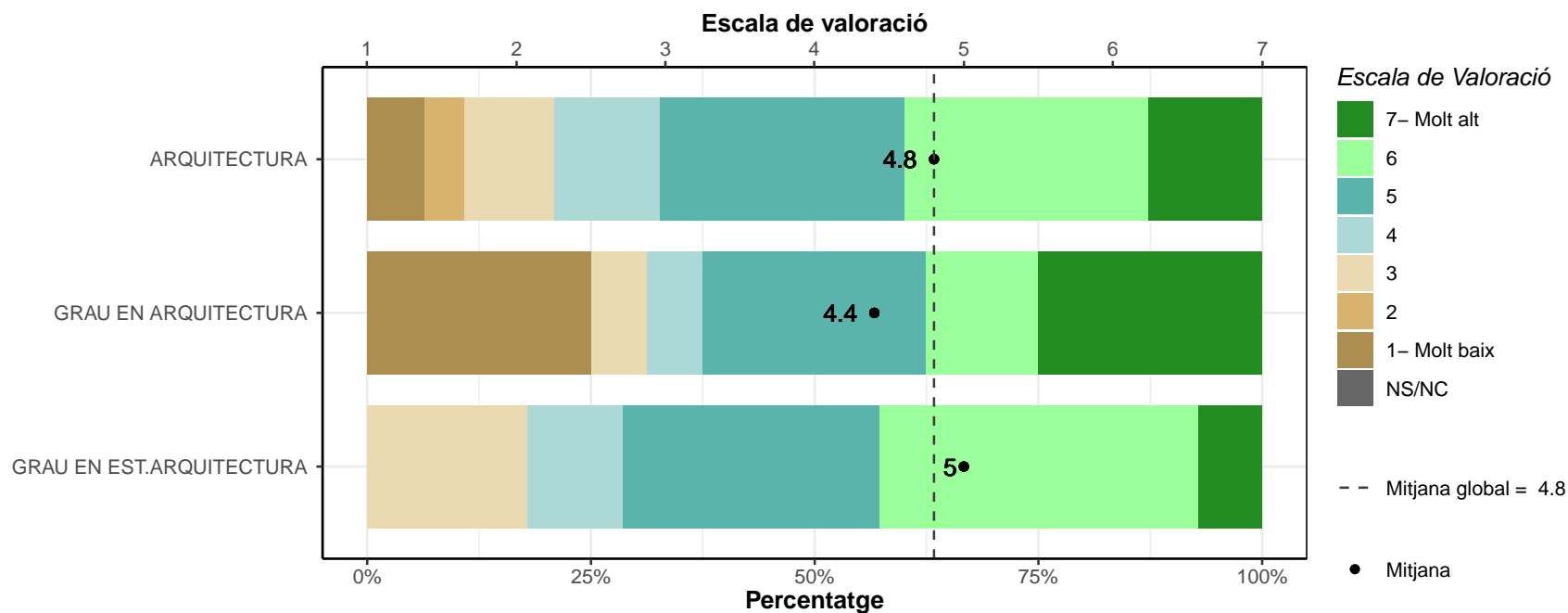
**Gestió.**

	1		2		3		4		5		6		7		NS/NC		Mitjana	Desv. Tipus
	n	%	n	%	n	%	n	%	n	%	n	%	n	%	n	%		
ARQUITECTURA	22	20	24	21.8	21	19.1	20	18.2	11	10	9	8.2	3	2.7	0	0	3.1	1.67
GRAU EN ARQUITECTURA	4	25	2	12.5	3	18.8	4	25	0	0	1	6.2	1	6.2	1	6.2	3.1	1.83
GRAU EN EST.ARQUITECTURA	5	17.9	2	7.1	6	21.4	9	32.1	6	21.4	0	0	0	0	0	0	3.3	1.39
<b>TOTAL</b>	<b>31</b>	<b>20.1</b>	<b>28</b>	<b>18.2</b>	<b>30</b>	<b>19.5</b>	<b>33</b>	<b>21.4</b>	<b>17</b>	<b>11</b>	<b>10</b>	<b>6.5</b>	<b>4</b>	<b>2.6</b>	<b>1</b>	<b>0.6</b>	<b>3.2</b>	<b>1.63</b>



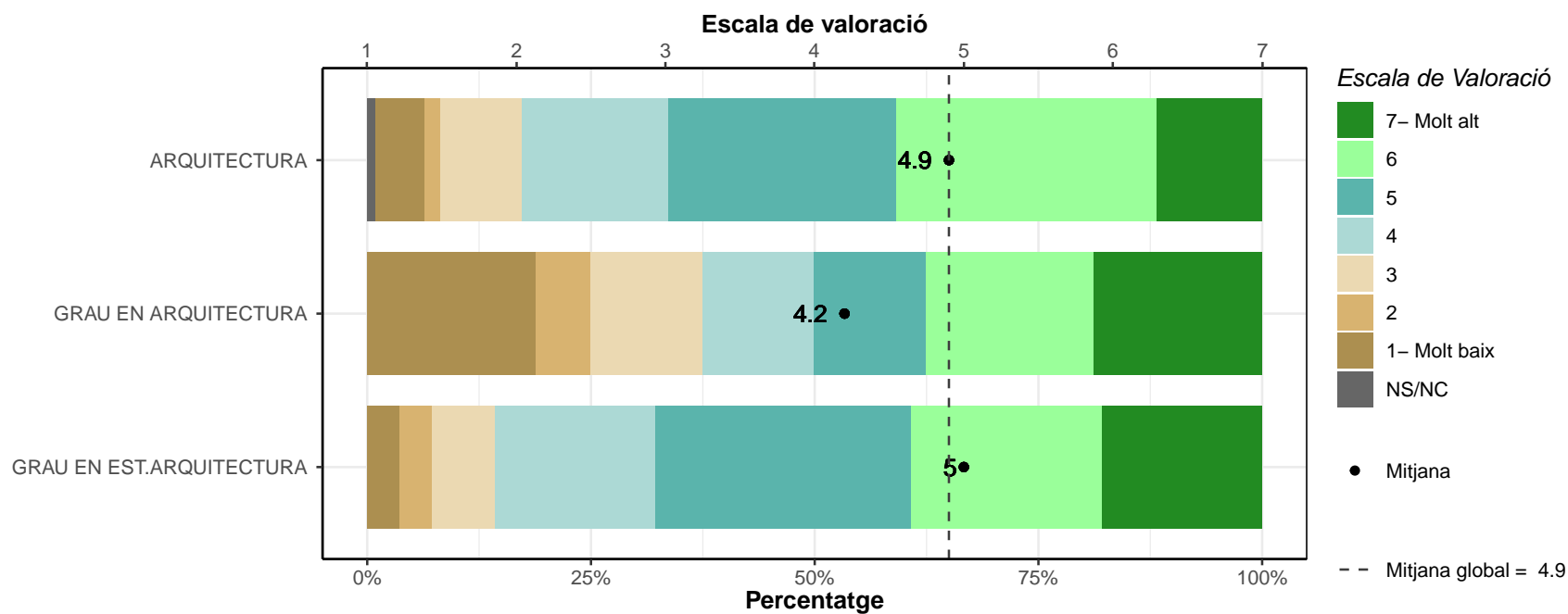
**Resolució de problemes.**

	1		2		3		4		5		6		7		NS/NC		Mitjana	Desv. Tipus
	n	%	n	%	n	%	n	%	n	%	n	%	n	%	n	%		
ARQUITECTURA	7	6.4	5	4.5	11	10	13	11.8	30	27.3	30	27.3	14	12.7	0	0	4.8	1.65
GRAU EN ARQUITECTURA	4	25	0	0	1	6.2	1	6.2	4	25	2	12.5	4	25	0	0	4.4	2.34
GRAU EN EST.ARQUITECTURA	0	0	0	0	5	17.9	3	10.7	8	28.6	10	35.7	2	7.1	0	0	5	1.23
TOTAL	11	7.1	5	3.2	17	11	17	11	42	27.3	42	27.3	20	13	0	0	4.8	1.66



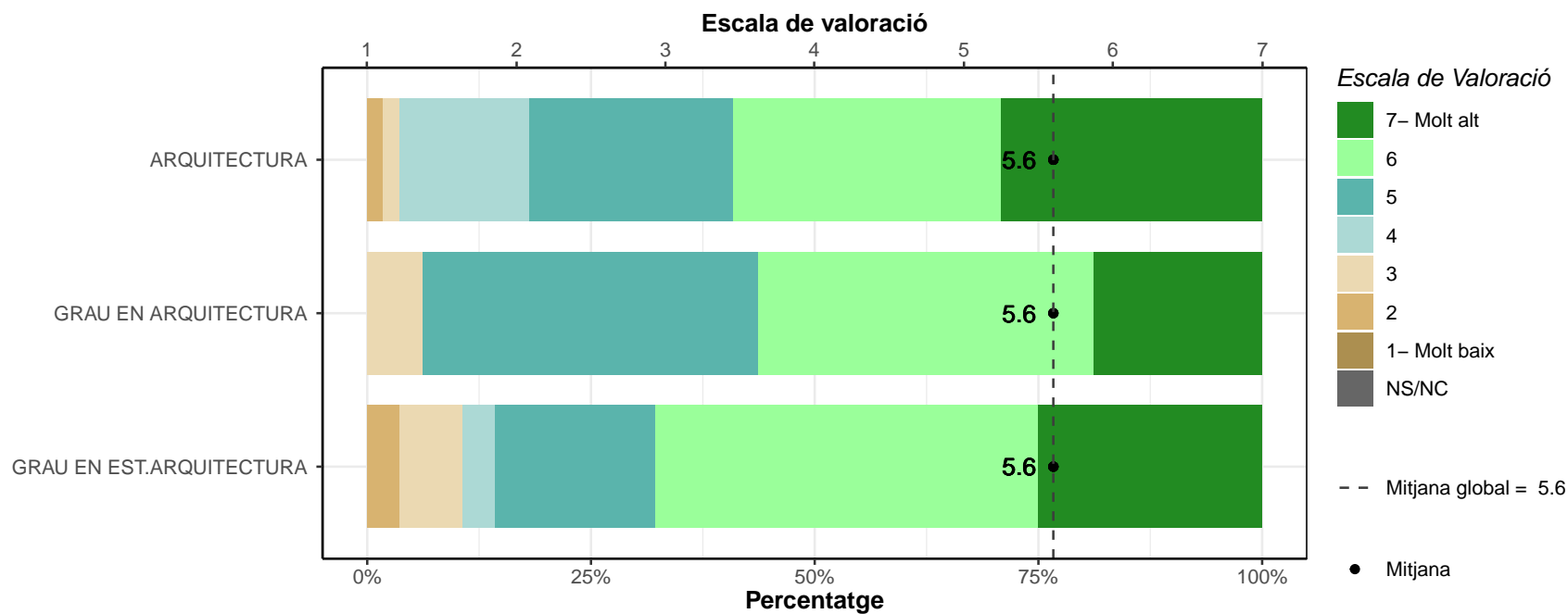
**Presa de decisions.**

	1		2		3		4		5		6		7		NS/NC		Mitjana	Desv. Tipus
	n	%	n	%	n	%	n	%	n	%	n	%	n	%	n	%		
ARQUITECTURA	6	5.5	2	1.8	10	9.1	18	16.4	28	25.5	32	29.1	13	11.8	1	0.9	4.9	1.54
GRAU EN ARQUITECTURA	3	18.8	1	6.2	2	12.5	2	12.5	2	12.5	3	18.8	3	18.8	0	0	4.2	2.21
GRAU EN EST.ARQUITECTURA	1	3.6	1	3.6	2	7.1	5	17.9	8	28.6	6	21.4	5	17.9	0	0	5	1.54
TOTAL	10	6.5	4	2.6	14	9.1	25	16.2	38	24.7	41	26.6	21	13.6	1	0.6	4.9	1.62



**Creativitat.**

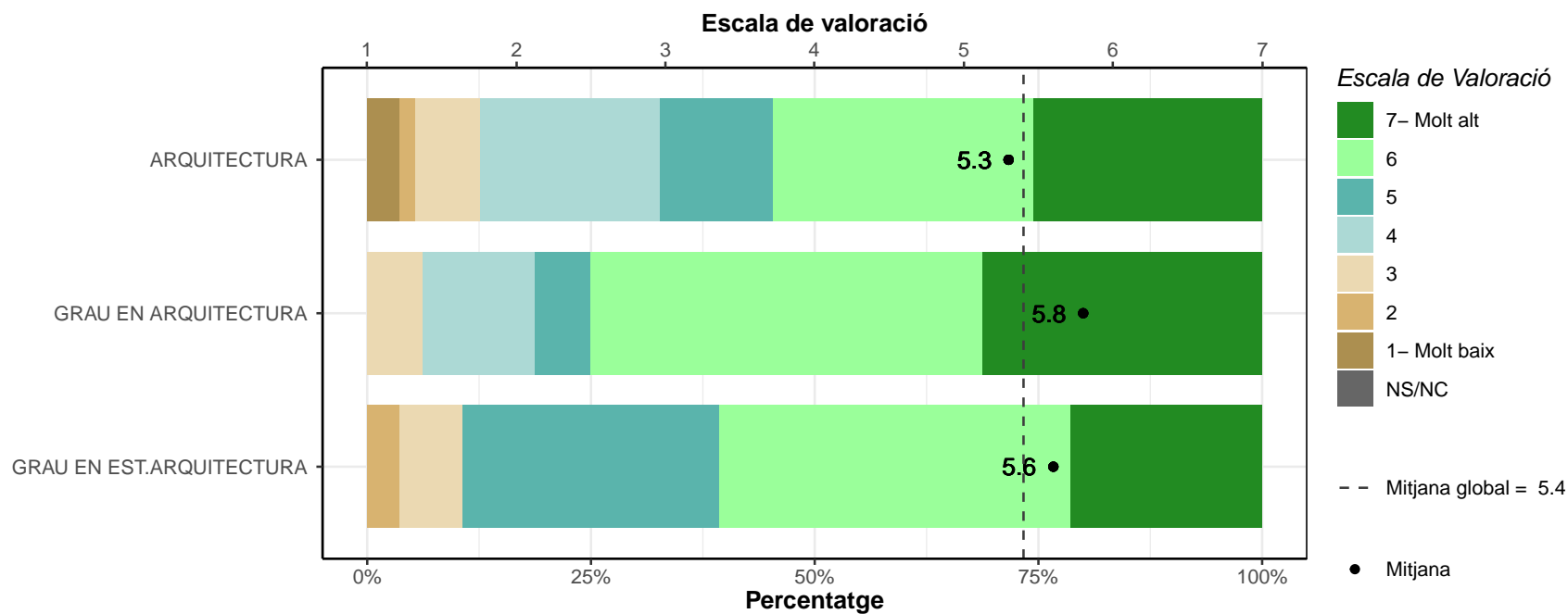
	1		2		3		4		5		6		7		NS/NC		Mitjana	Desv. Tipus
	n	%	n	%	n	%	n	%	n	%	n	%	n	%	n	%		
ARQUITECTURA	0	0	2	1.8	2	1.8	16	14.5	25	22.7	33	30	32	29.1	0	0	5.6	1.2
GRAU EN ARQUITECTURA	0	0	0	0	1	6.2	0	0	6	37.5	6	37.5	3	18.8	0	0	5.6	1.02
GRAU EN EST.ARQUITECTURA	0	0	1	3.6	2	7.1	1	3.6	5	17.9	12	42.9	7	25	0	0	5.6	1.31
TOTAL	0	0	3	1.9	5	3.2	17	11	36	23.4	51	33.1	42	27.3	0	0	5.6	1.2





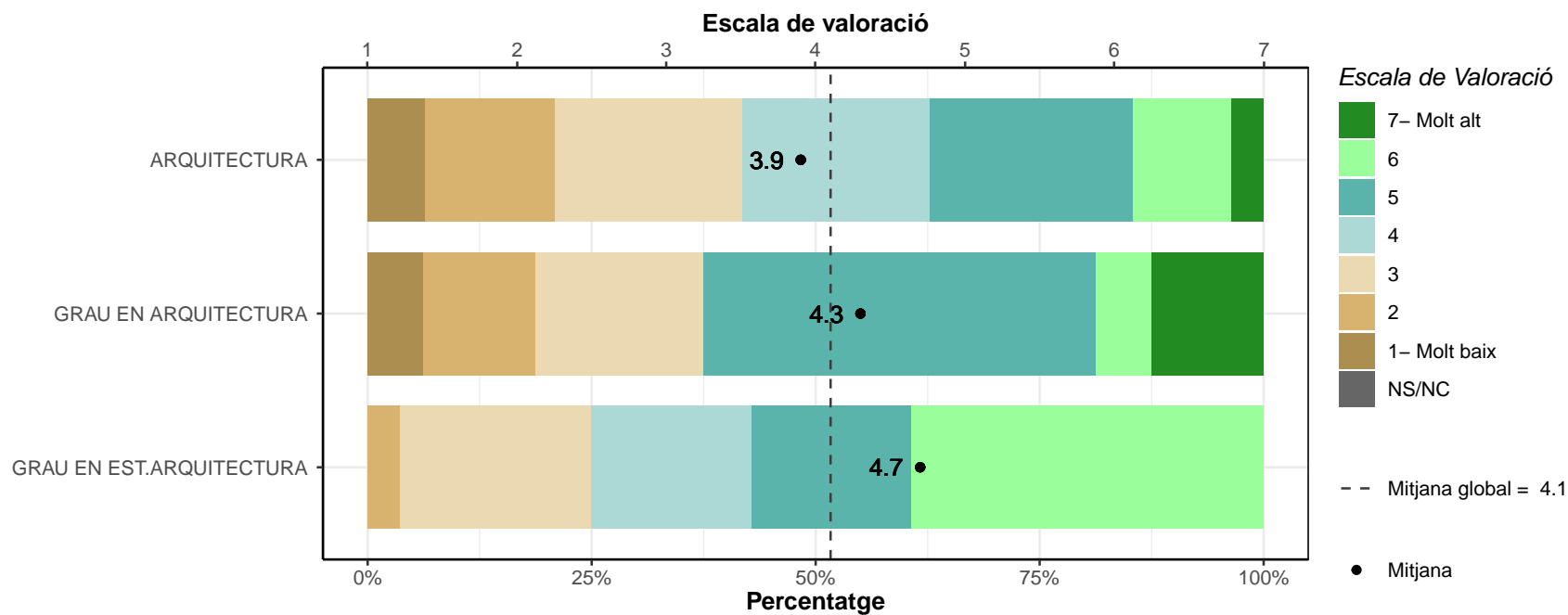
**Pensament crític.**

	1		2		3		4		5		6		7		NS/NC		Mitjana	Desv. Tipus
	n	%	n	%	n	%	n	%	n	%	n	%	n	%	n	%		
ARQUITECTURA	4	3.6	2	1.8	8	7.3	22	20	14	12.7	32	29.1	28	25.5	0	0	5.3	1.58
GRAU EN ARQUITECTURA	0	0	0	0	1	6.2	2	12.5	1	6.2	7	43.8	5	31.2	0	0	5.8	1.22
GRAU EN EST.ARQUITECTURA	0	0	1	3.6	2	7.1	0	0	8	28.6	11	39.3	6	21.4	0	0	5.6	1.26
TOTAL	4	2.6	3	1.9	11	7.1	24	15.6	23	14.9	50	32.5	39	25.3	0	0	5.4	1.5



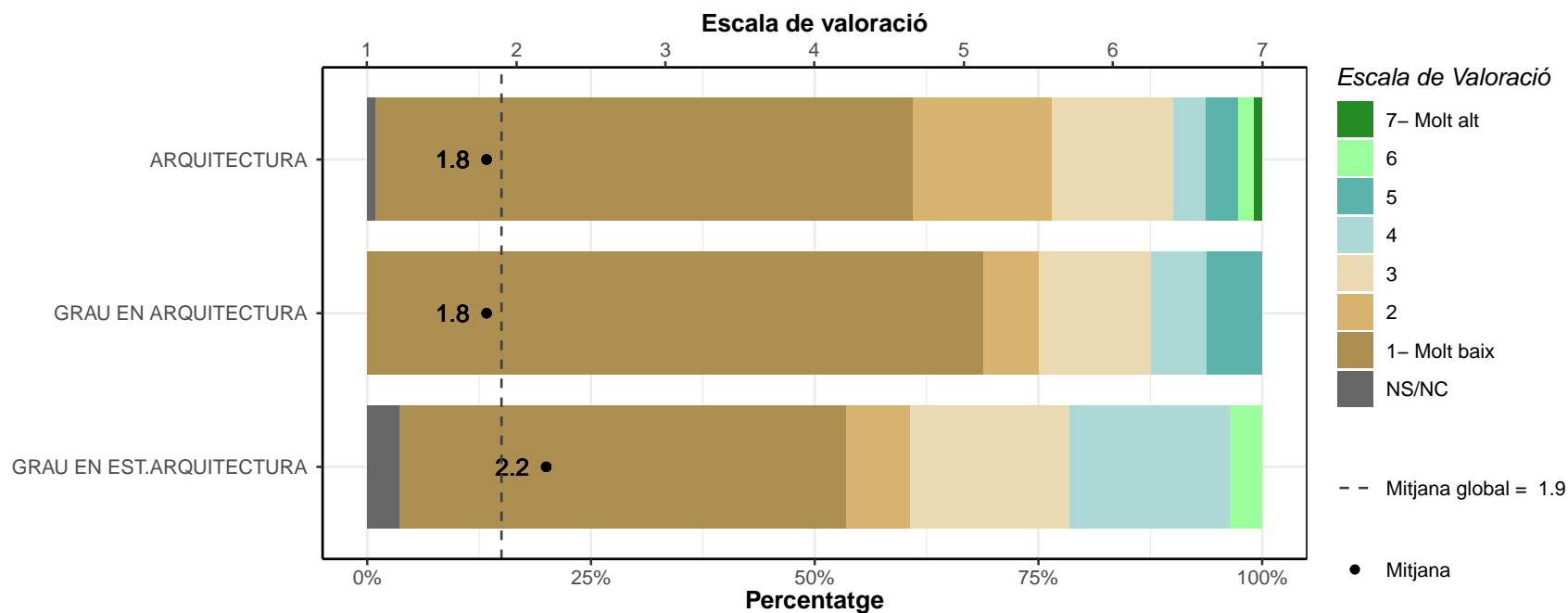
**Informàtica.**

	1		2		3		4		5		6		7		NS/NC		Mitjana	Desv. Tipus
	n	%	n	%	n	%	n	%	n	%	n	%	n	%	n	%		
ARQUITECTURA	7	6.4	16	14.5	23	20.9	23	20.9	25	22.7	12	10.9	4	3.6	0	0	3.9	1.54
GRAU EN ARQUITECTURA	1	6.2	2	12.5	3	18.8	0	0	7	43.8	1	6.2	2	12.5	0	0	4.3	1.78
GRAU EN EST.ARQUITECTURA	0	0	1	3.6	6	21.4	5	17.9	5	17.9	11	39.3	0	0	0	0	4.7	1.31
TOTAL	8	5.2	19	12.3	32	20.8	28	18.2	37	24	24	15.6	6	3.9	0	0	4.1	1.55



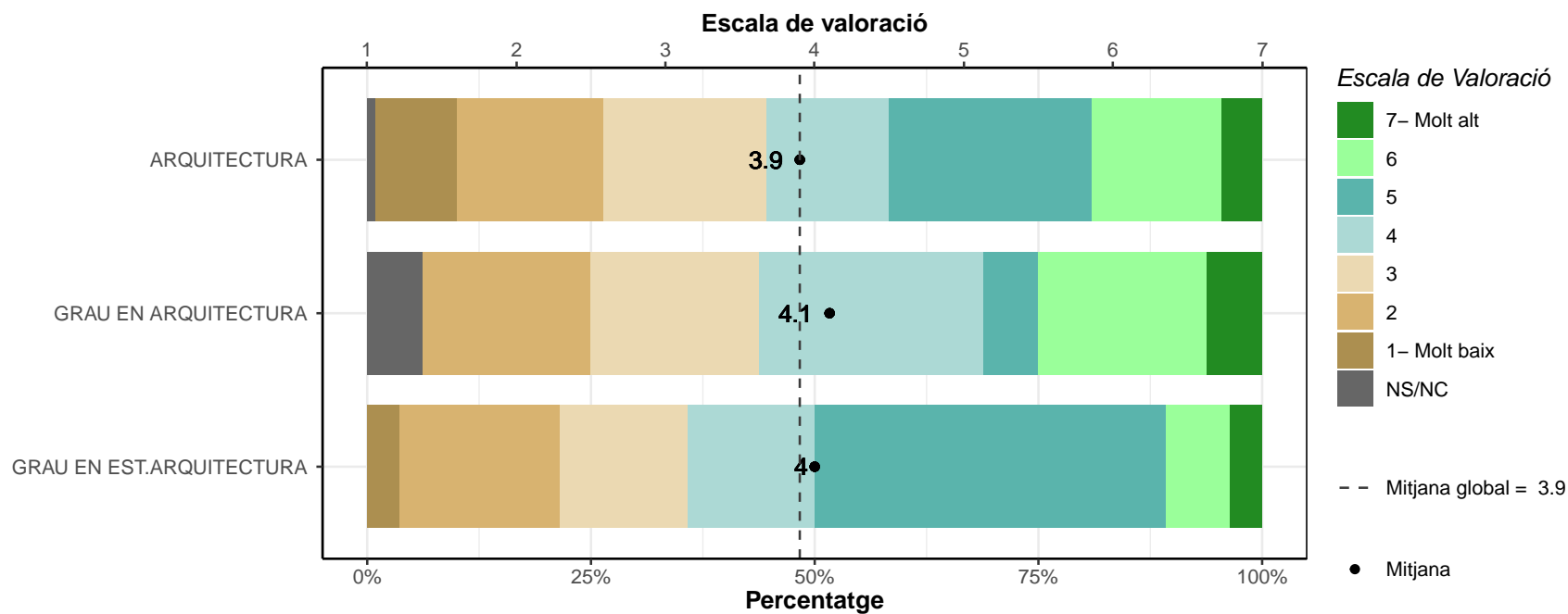
**Idiomes.**

	1		2		3		4		5		6		7		NS/NC		Mitjana	Desv. Tipus
	n	%	n	%	n	%	n	%	n	%	n	%	n	%	n	%		
ARQUITECTURA	66	60	17	15.5	15	13.6	4	3.6	4	3.6	2	1.8	1	0.9	1	0.9	1.8	1.32
GRAU EN ARQUITECTURA	11	68.8	1	6.2	2	12.5	1	6.2	1	6.2	0	0	0	0	0	0	1.8	1.29
GRAU EN EST.ARQUITECTURA	14	50	2	7.1	5	17.9	5	17.9	0	0	1	3.6	0	0	1	3.6	2.2	1.44
TOTAL	91	59.1	20	13	22	14.3	10	6.5	5	3.2	3	1.9	1	0.6	2	1.3	1.9	1.33



**Habilitat de documentació.**

	1		2		3		4		5		6		7		NS/NC		Mitjana	Desv. Tipus
	n	%	n	%	n	%	n	%	n	%	n	%	n	%	n	%		
ARQUITECTURA	10	9.1	18	16.4	20	18.2	15	13.6	25	22.7	16	14.5	5	4.5	1	0.9	3.9	1.71
GRAU EN ARQUITECTURA	0	0	3	18.8	3	18.8	4	25	1	6.2	3	18.8	1	6.2	1	6.2	4.1	1.62
GRAU EN EST.ARQUITECTURA	1	3.6	5	17.9	4	14.3	4	14.3	11	39.3	2	7.1	1	3.6	0	0	4	1.5
TOTAL	11	7.1	26	16.9	27	17.5	23	14.9	37	24	21	13.6	7	4.5	2	1.3	3.9	1.65



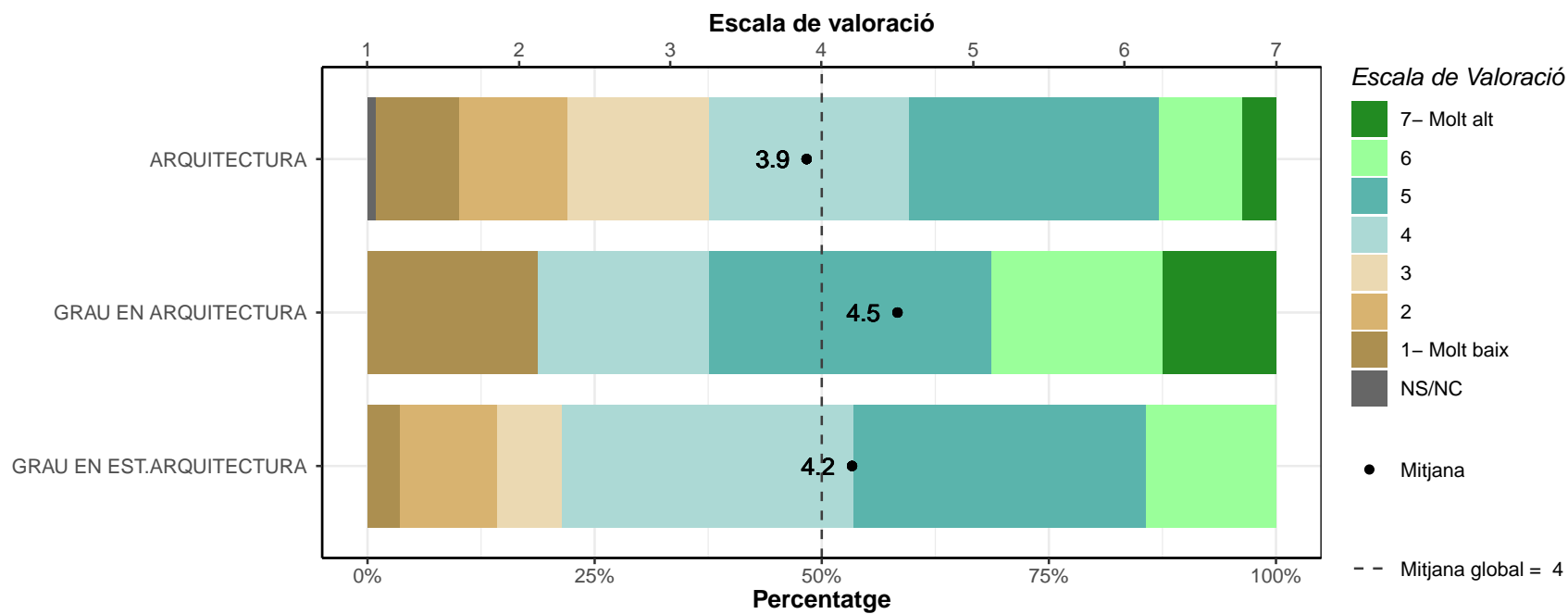
**D2. Què opineu de la utilitat de la formació que vau rebre a la universitat aplicada a la feina? Puntueu de l'1 (molt baix) al 7 (molt bo) el nivell de formació rebut a la universitat.**

\* Escala de valoració: 1=molt baix; 7=molt alt; NS/NC

\* n: Nombre de respostes

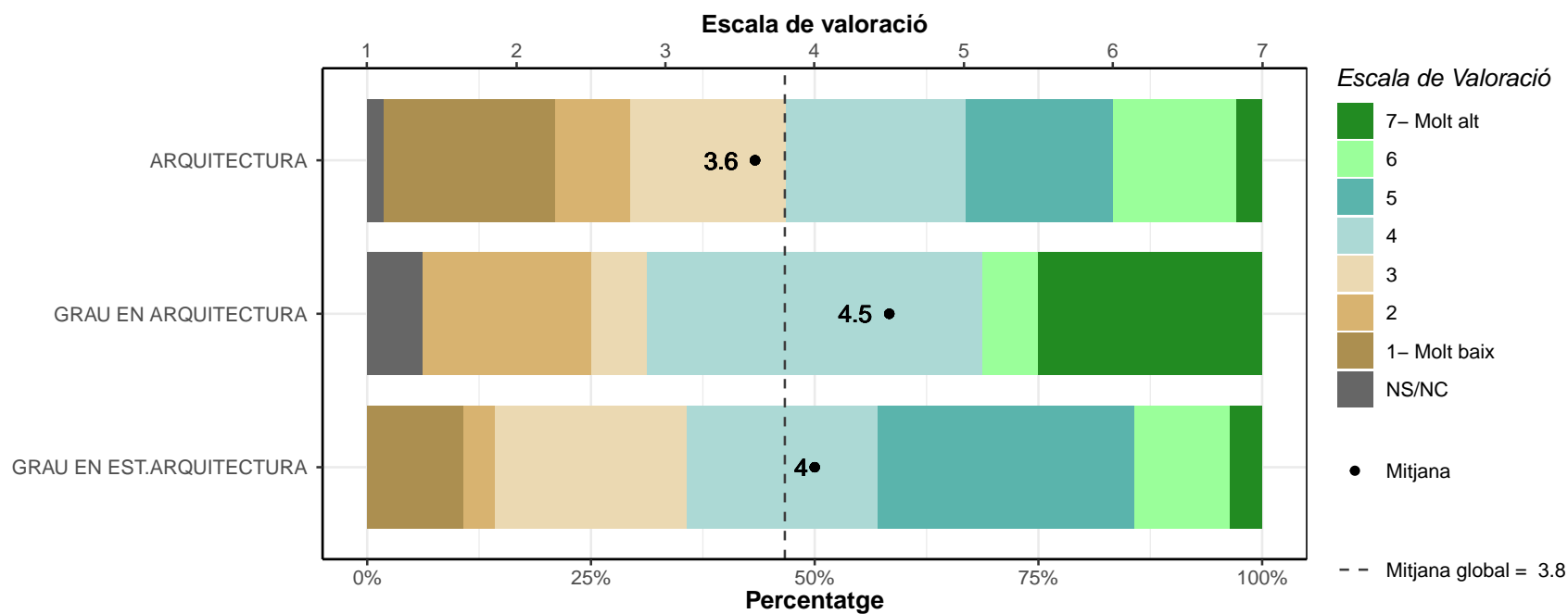
**Formació teòrica.**

	1		2		3		4		5		6		7		NS/NC		Mitjana	Desv. Tipus
	n	%	n	%	n	%	n	%	n	%	n	%	n	%	n	%		
ARQUITECTURA	10	9.2	13	11.9	17	15.6	24	22	30	27.5	10	9.2	4	3.7	1	0.9	3.9	1.57
GRAU EN ARQUITECTURA	3	18.8	0	0	0	0	3	18.8	5	31.2	3	18.8	2	12.5	0	0	4.5	1.97
GRAU EN EST.ARQUITECTURA	1	3.6	3	10.7	2	7.1	9	32.1	9	32.1	4	14.3	0	0	0	0	4.2	1.32
TOTAL	14	9.2	16	10.5	19	12.4	36	23.5	44	28.8	17	11.1	6	3.9	1	0.7	4	1.58



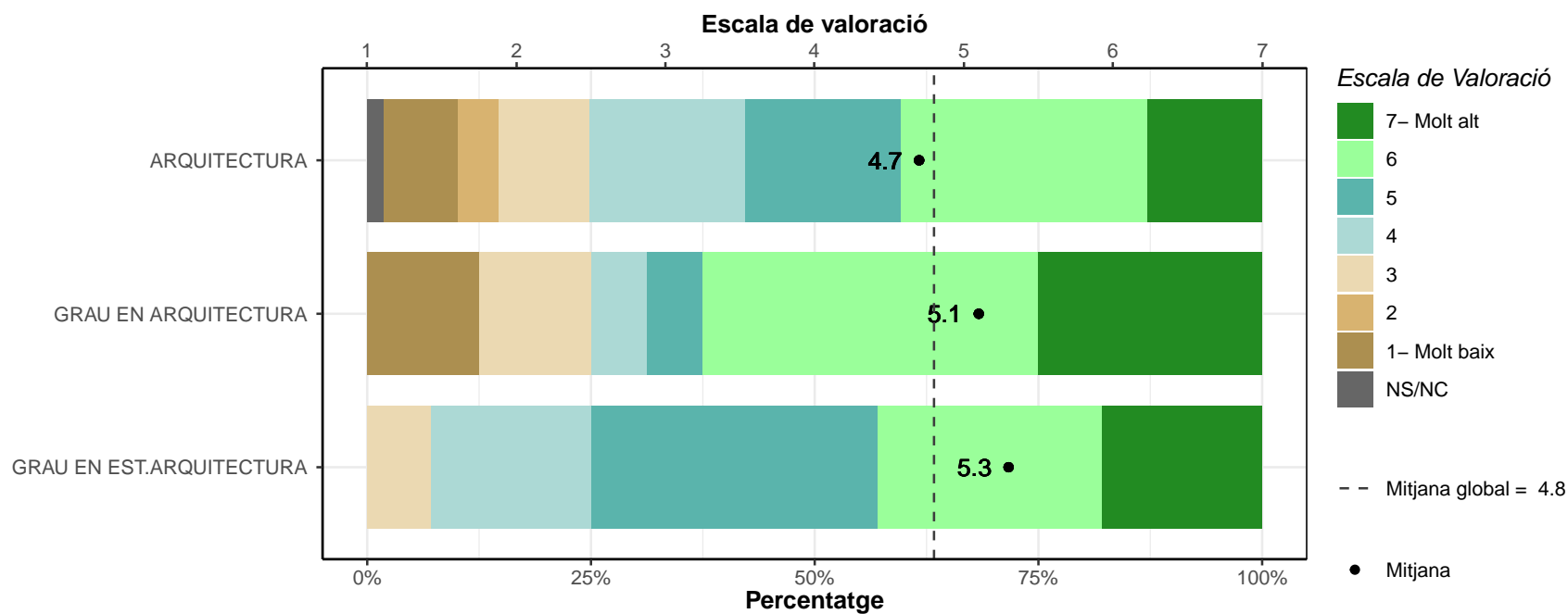
**Formació pràctica.**

	1		2		3		4		5		6		7		NS/NC		Mitjana	Desv. Tipus
	n	%	n	%	n	%	n	%	n	%	n	%	n	%	n	%		
ARQUITECTURA	21	19.3	9	8.3	19	17.4	22	20.2	18	16.5	15	13.8	3	2.8	2	1.8	3.6	1.77
GRAU EN ARQUITECTURA	0	0	3	18.8	1	6.2	6	37.5	0	0	1	6.2	4	25	1	6.2	4.5	1.88
GRAU EN EST.ARQUITECTURA	3	10.7	1	3.6	6	21.4	6	21.4	8	28.6	3	10.7	1	3.6	0	0	4	1.56
TOTAL	24	15.7	13	8.5	26	17	34	22.2	26	17	19	12.4	8	5.2	3	2	3.8	1.76



**Expressió oral.**

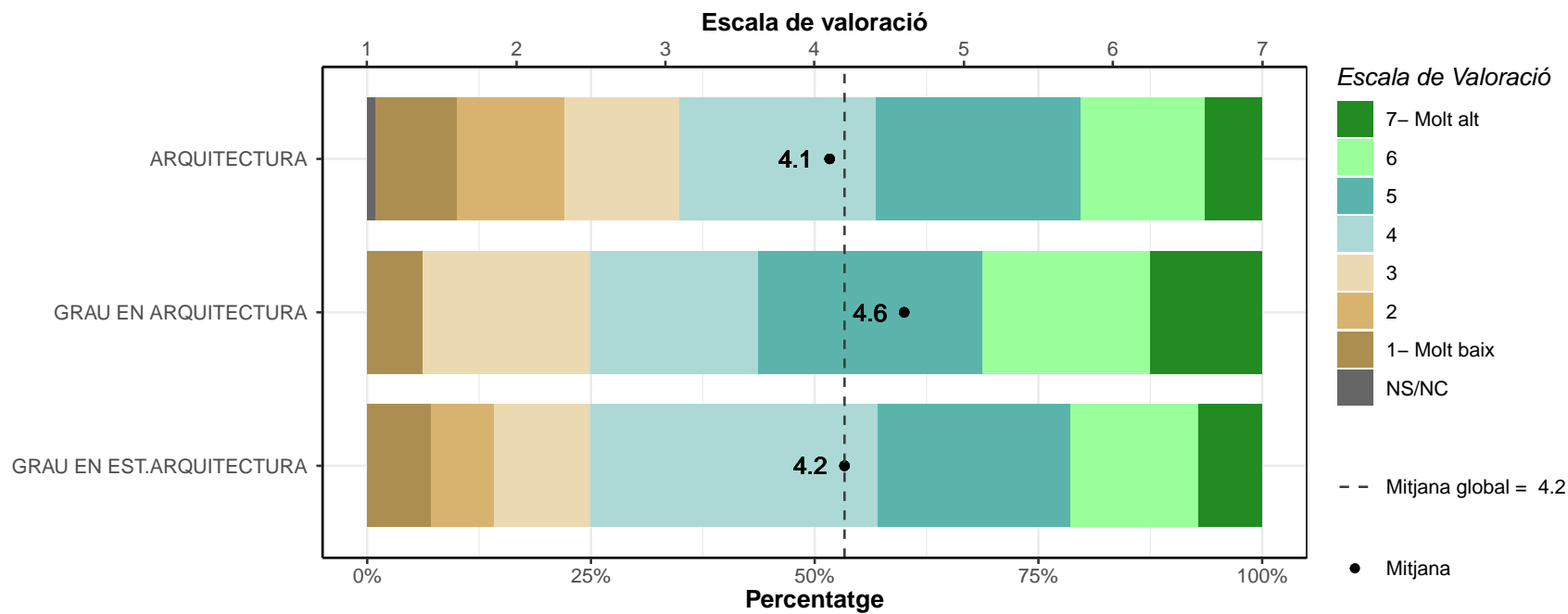
	1		2		3		4		5		6		7		NS/NC		Mitjana	Desv. Tipus
	n	%	n	%	n	%	n	%	n	%	n	%	n	%	n	%		
ARQUITECTURA	9	8.3	5	4.6	11	10.1	19	17.4	19	17.4	30	27.5	14	12.8	2	1.8	4.7	1.76
GRAU EN ARQUITECTURA	2	12.5	0	0	2	12.5	1	6.2	1	6.2	6	37.5	4	25	0	0	5.1	2.05
GRAU EN EST.ARQUITECTURA	0	0	0	0	2	7.1	5	17.9	9	32.1	7	25	5	17.9	0	0	5.3	1.18
TOTAL	11	7.2	5	3.3	15	9.8	25	16.3	29	19	43	28.1	23	15	2	1.3	4.8	1.71





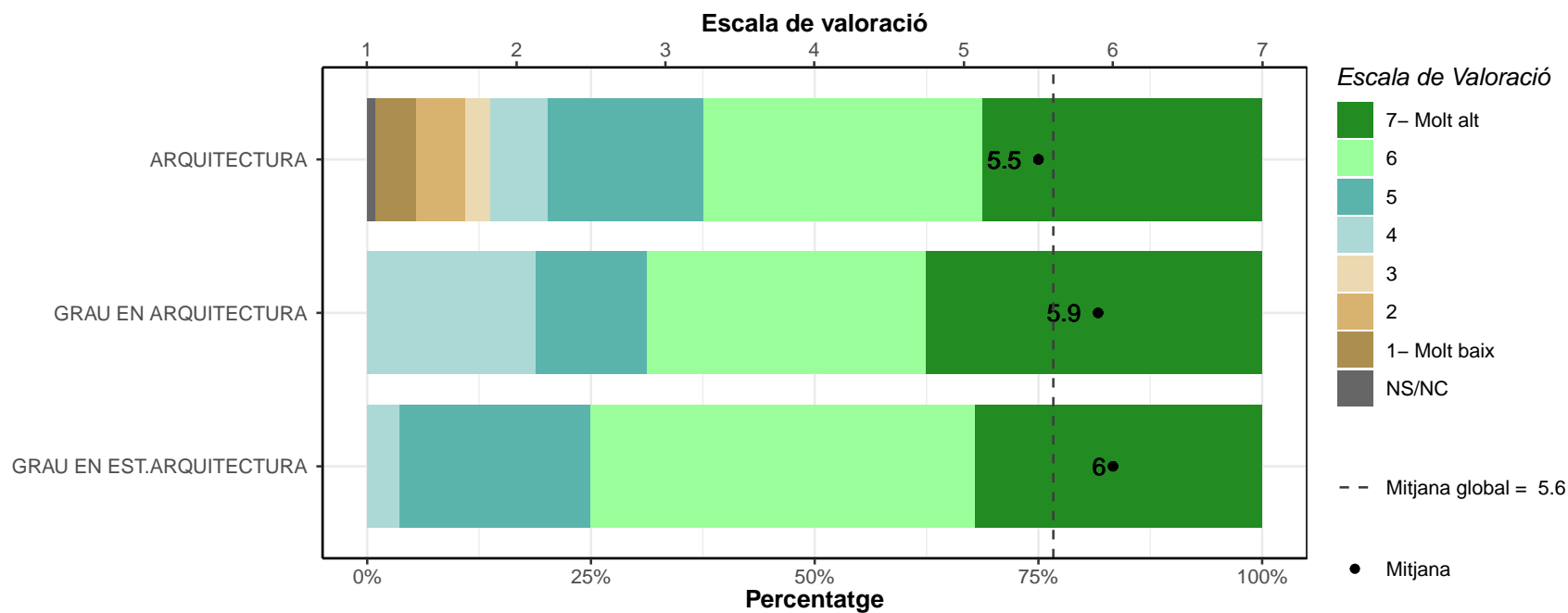
**Comunicació escrita.**

	1		2		3		4		5		6		7		NS/NC		Mitjana	Desv. Tipus
	n	%	n	%	n	%	n	%	n	%	n	%	n	%	n	%		
ARQUITECTURA	10	9.2	13	11.9	14	12.8	24	22	25	22.9	15	13.8	7	6.4	1	0.9	4.1	1.68
GRAU EN ARQUITECTURA	1	6.2	0	0	3	18.8	3	18.8	4	25	3	18.8	2	12.5	0	0	4.6	1.63
GRAU EN EST.ARQUITECTURA	2	7.1	2	7.1	3	10.7	9	32.1	6	21.4	4	14.3	2	7.1	0	0	4.2	1.58
TOTAL	13	8.5	15	9.8	20	13.1	36	23.5	35	22.9	22	14.4	11	7.2	1	0.7	4.2	1.66



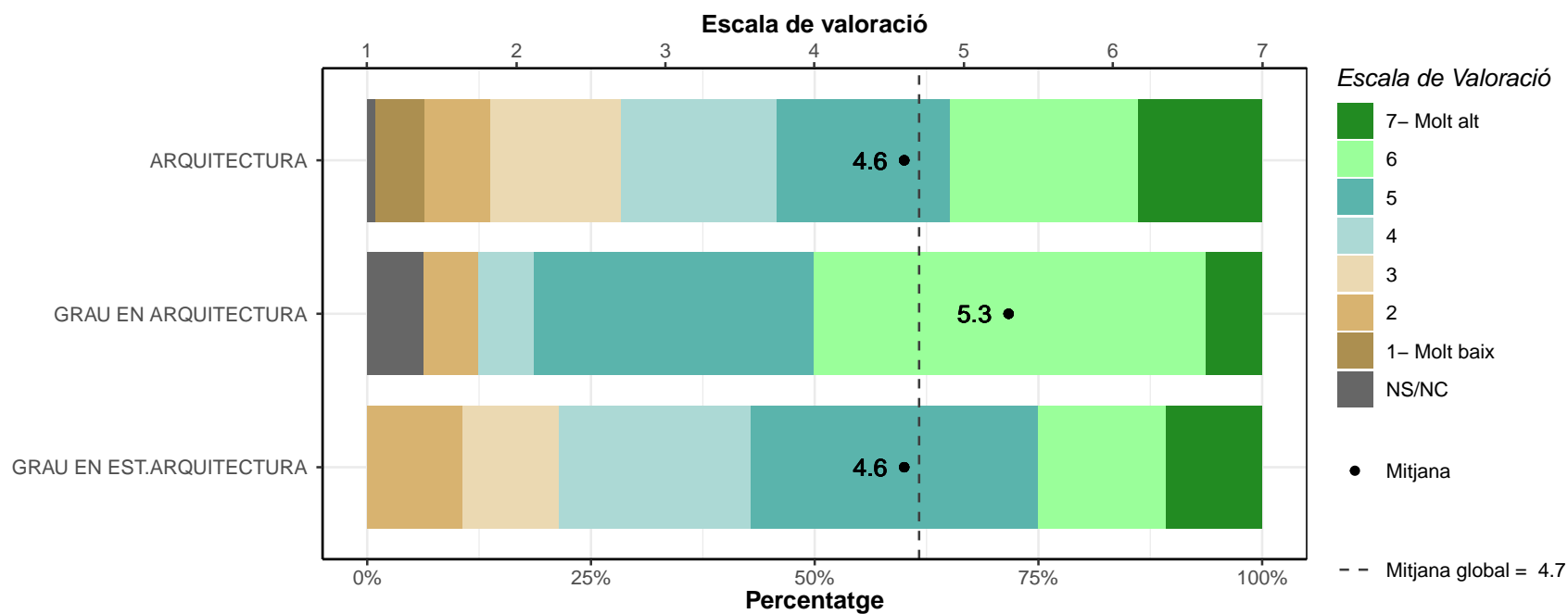
**Treball en equip.**

	1		2		3		4		5		6		7		NS/NC		Mitjana	Desv. Tipus
	n	%	n	%	n	%	n	%	n	%	n	%	n	%	n	%		
ARQUITECTURA	5	4.6	6	5.5	3	2.8	7	6.4	19	17.4	34	31.2	34	31.2	1	0.9	5.5	1.67
GRAU EN ARQUITECTURA	0	0	0	0	0	0	3	18.8	2	12.5	5	31.2	6	37.5	0	0	5.9	1.15
GRAU EN EST.ARQUITECTURA	0	0	0	0	0	0	1	3.6	6	21.4	12	42.9	9	32.1	0	0	6	0.84
TOTAL	5	3.3	6	3.9	3	2	11	7.2	27	17.6	51	33.3	49	32	1	0.7	5.6	1.51



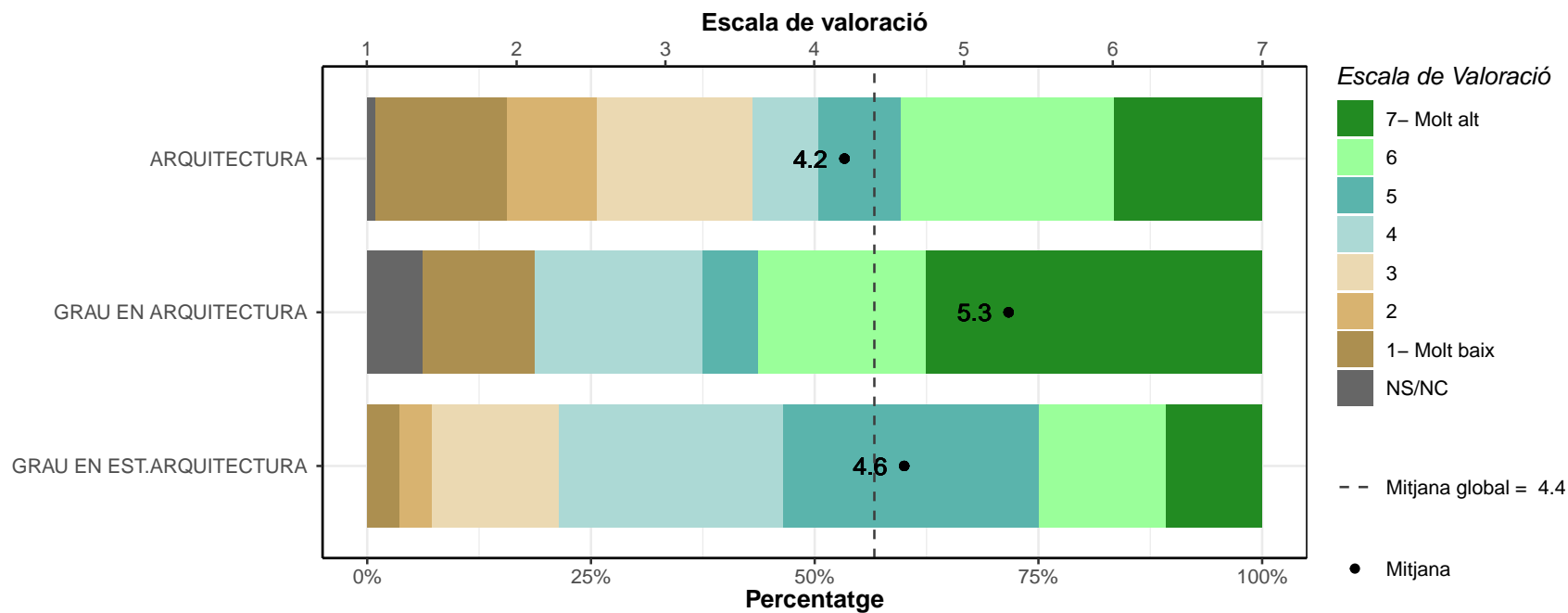
**Lideratge.**

	1		2		3		4		5		6		7		NS/NC		Mitjana	Desv. Tipus
	n	%	n	%	n	%	n	%	n	%	n	%	n	%	n	%		
ARQUITECTURA	6	5.5	8	7.3	16	14.7	19	17.4	21	19.3	23	21.1	15	13.8	1	0.9	4.6	1.71
GRAU EN ARQUITECTURA	0	0	1	6.2	0	0	1	6.2	5	31.2	7	43.8	1	6.2	1	6.2	5.3	1.18
GRAU EN EST.ARQUITECTURA	0	0	3	10.7	3	10.7	6	21.4	9	32.1	4	14.3	3	10.7	0	0	4.6	1.45
TOTAL	6	3.9	12	7.8	19	12.4	26	17	35	22.9	34	22.2	19	12.4	2	1.3	4.7	1.63



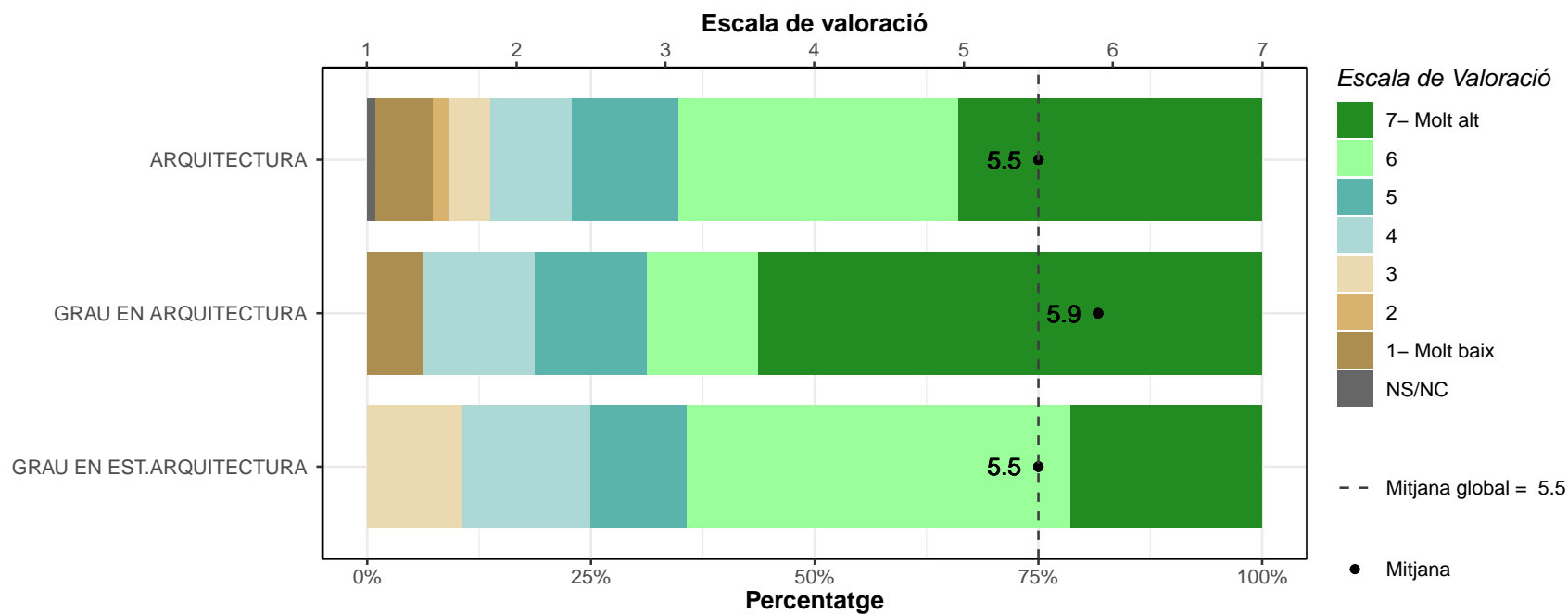
**Gestió.**

	1		2		3		4		5		6		7		NS/NC		Mitjana	Desv. Tipus
	n	%	n	%	n	%	n	%	n	%	n	%	n	%	n	%		
ARQUITECTURA	16	14.7	11	10.1	19	17.4	8	7.3	10	9.2	26	23.9	18	16.5	1	0.9	4.2	2.11
GRAU EN ARQUITECTURA	2	12.5	0	0	0	0	3	18.8	1	6.2	3	18.8	6	37.5	1	6.2	5.3	2.09
GRAU EN EST.ARQUITECTURA	1	3.6	1	3.6	4	14.3	7	25	8	28.6	4	14.3	3	10.7	0	0	4.6	1.48
TOTAL	19	12.4	12	7.8	23	15	18	11.8	19	12.4	33	21.6	27	17.6	2	1.3	4.4	2.02



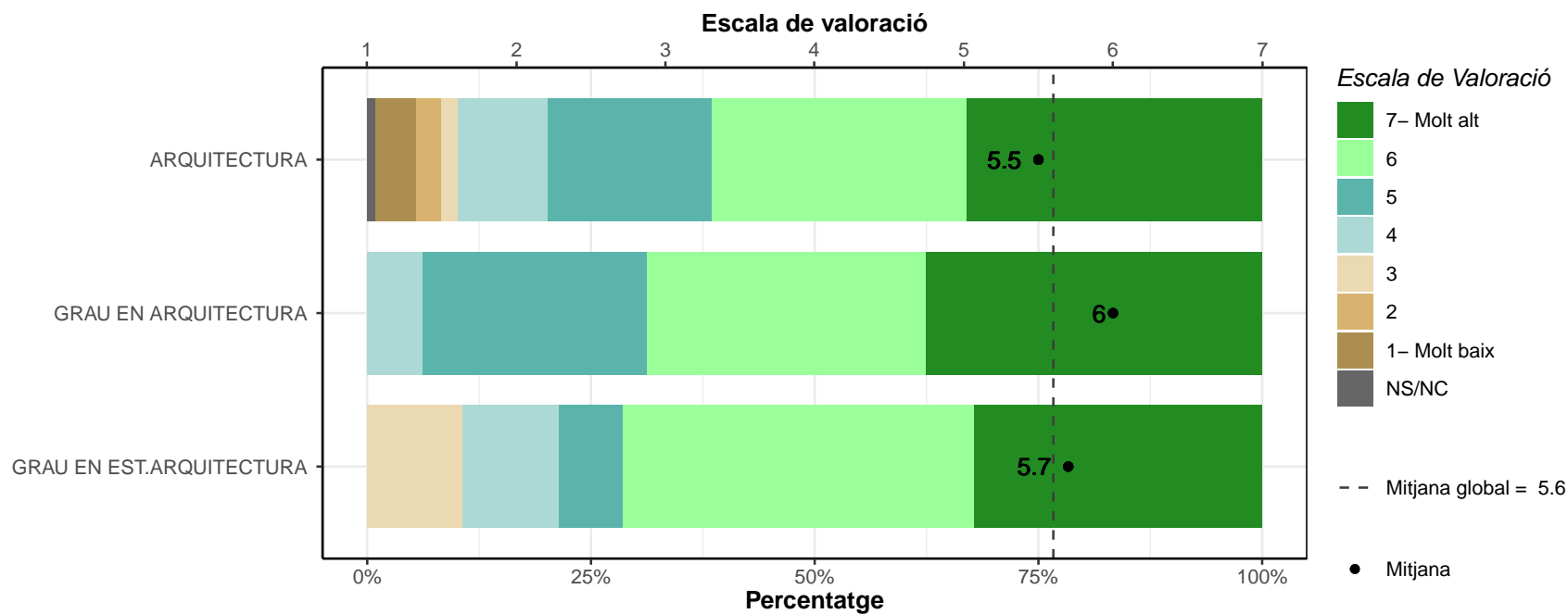
**Resolució de problemes.**

	1		2		3		4		5		6		7		NS/NC		Mitjana	Desv. Tipus
	n	%	n	%	n	%	n	%	n	%	n	%	n	%	n	%		
ARQUITECTURA	7	6.4	2	1.8	5	4.6	10	9.2	13	11.9	34	31.2	37	33.9	1	0.9	5.5	1.72
GRAU EN ARQUITECTURA	1	6.2	0	0	0	0	2	12.5	2	12.5	2	12.5	9	56.2	0	0	5.9	1.71
GRAU EN EST.ARQUITECTURA	0	0	0	0	3	10.7	4	14.3	3	10.7	12	42.9	6	21.4	0	0	5.5	1.29
TOTAL	8	5.2	2	1.3	8	5.2	16	10.5	18	11.8	48	31.4	52	34	1	0.7	5.5	1.64



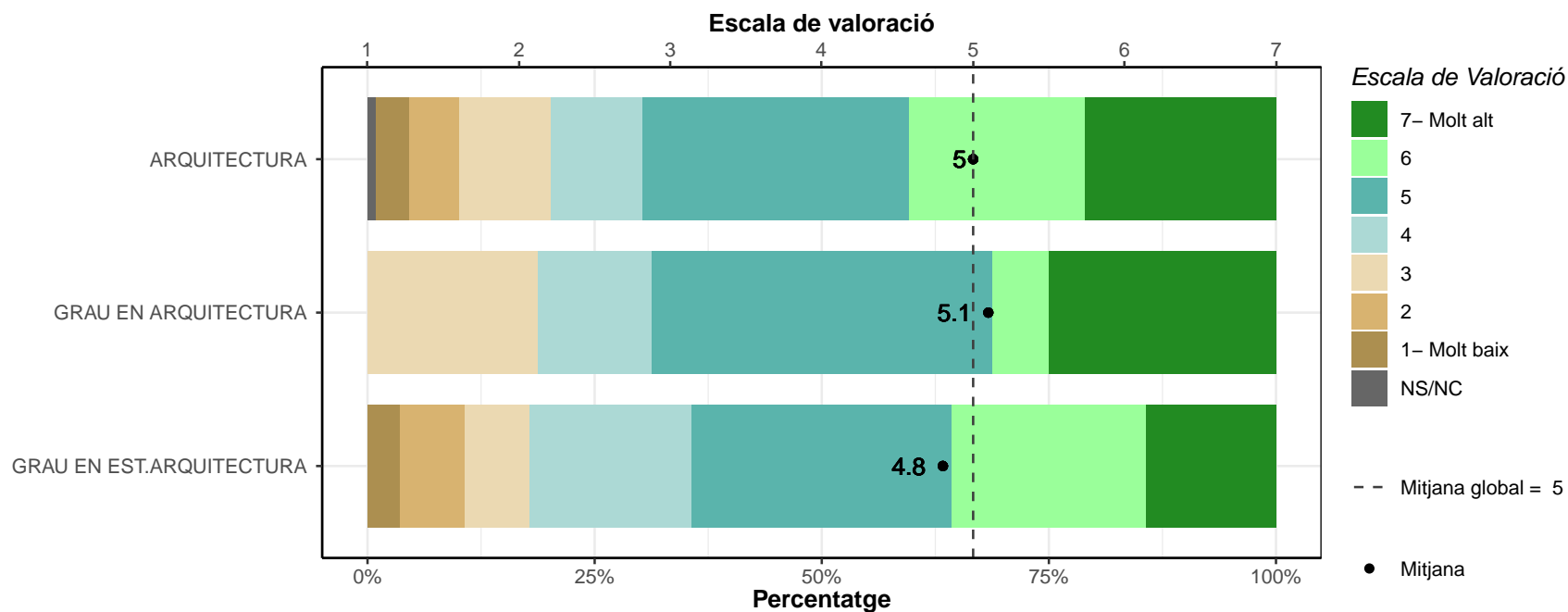
**Presa de decisions.**

	1		2		3		4		5		6		7		NS/NC		Mitjana	Desv. Tipus
	n	%	n	%	n	%	n	%	n	%	n	%	n	%	n	%		
ARQUITECTURA	5	4.6	3	2.8	2	1.8	11	10.1	20	18.3	31	28.4	36	33	1	0.9	5.5	1.58
GRAU EN ARQUITECTURA	0	0	0	0	0	0	1	6.2	4	25	5	31.2	6	37.5	0	0	6	0.97
GRAU EN EST.ARQUITECTURA	0	0	0	0	3	10.7	3	10.7	2	7.1	11	39.3	9	32.1	0	0	5.7	1.33
TOTAL	5	3.3	3	2	5	3.3	15	9.8	26	17	47	30.7	51	33.3	1	0.7	5.6	1.49



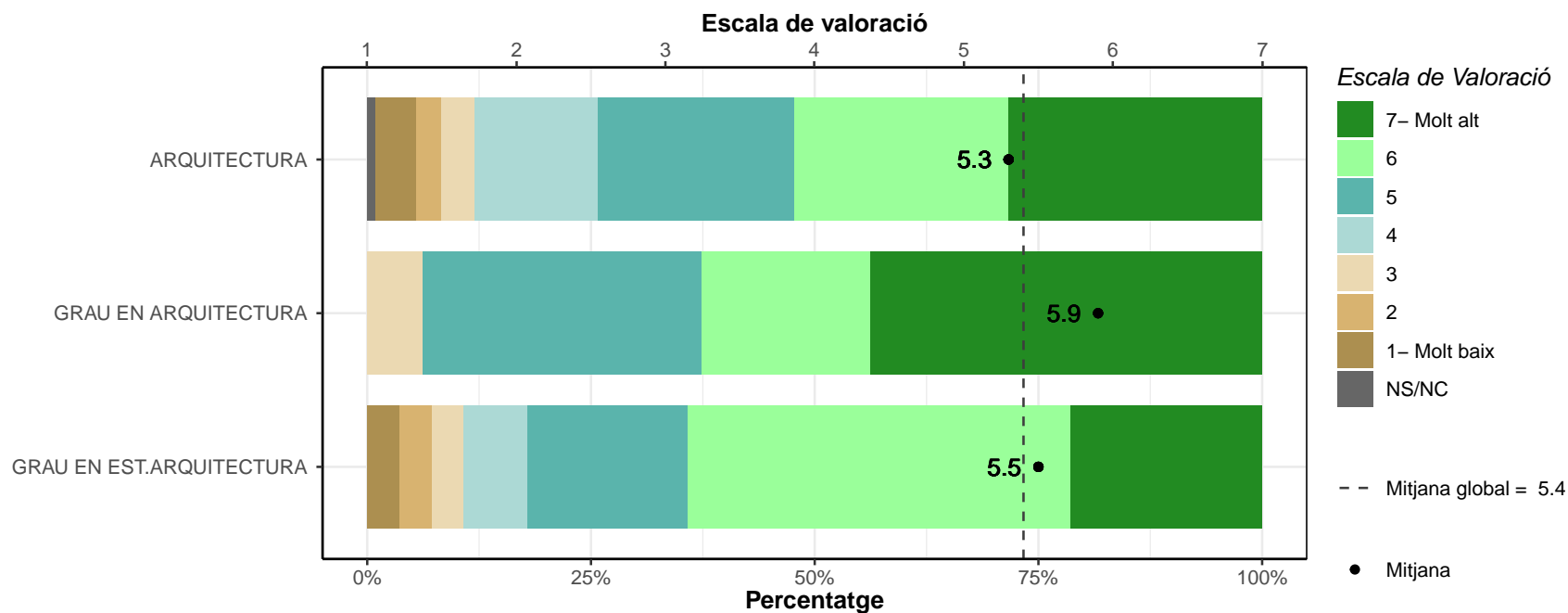
**Creativitat.**

	1		2		3		4		5		6		7		NS/NC		Mitjana	Desv. Tipus
	n	%	n	%	n	%	n	%	n	%	n	%	n	%	n	%		
ARQUITECTURA	4	3.7	6	5.5	11	10.1	11	10.1	32	29.4	21	19.3	23	21.1	1	0.9	5	1.63
GRAU EN ARQUITECTURA	0	0	0	0	3	18.8	2	12.5	6	37.5	1	6.2	4	25	0	0	5.1	1.44
GRAU EN EST.ARQUITECTURA	1	3.6	2	7.1	2	7.1	5	17.9	8	28.6	6	21.4	4	14.3	0	0	4.8	1.59
TOTAL	5	3.3	8	5.2	16	10.5	18	11.8	46	30.1	28	18.3	31	20.3	1	0.7	5	1.6



**Pensament crític.**

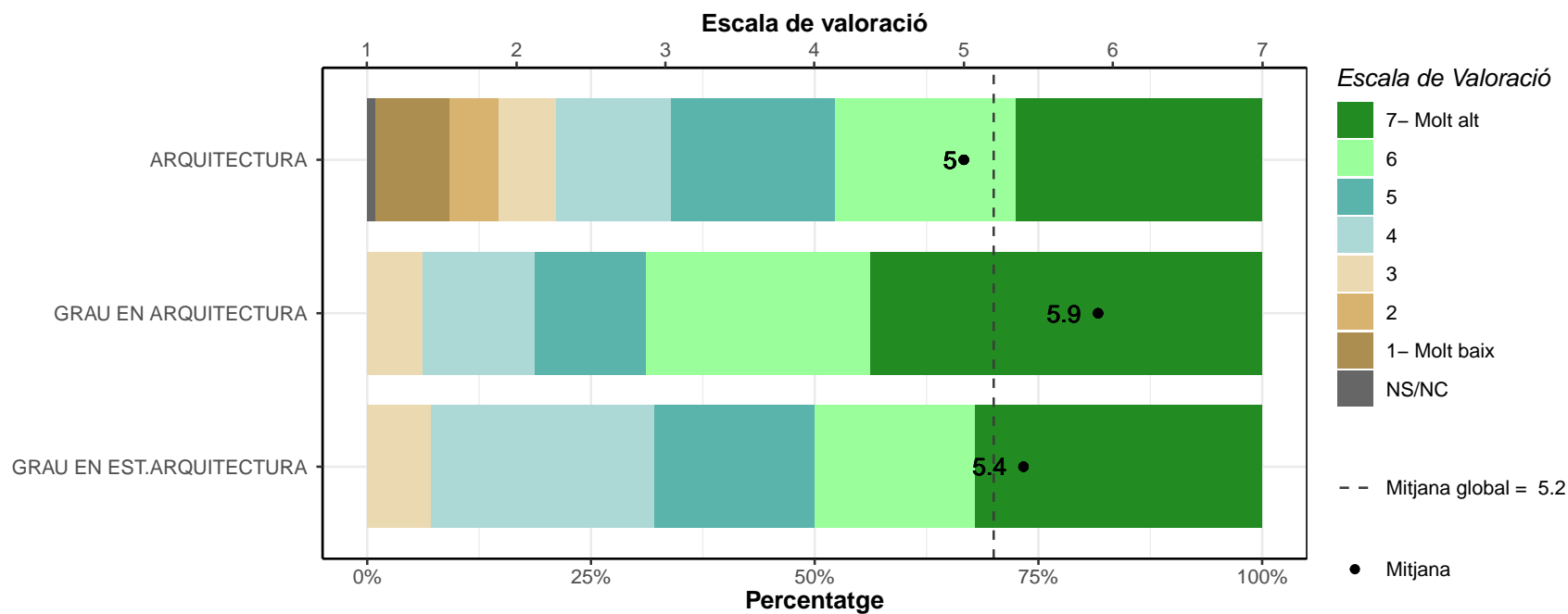
	1		2		3		4		5		6		7		NS/NC		Mitjana	Desv. Tipus
	n	%	n	%	n	%	n	%	n	%	n	%	n	%	n	%		
ARQUITECTURA	5	4.6	3	2.8	4	3.7	15	13.8	24	22	26	23.9	31	28.4	1	0.9	5.3	1.61
GRAU EN ARQUITECTURA	0	0	0	0	1	6.2	0	0	5	31.2	3	18.8	7	43.8	0	0	5.9	1.18
GRAU EN EST.ARQUITECTURA	1	3.6	1	3.6	1	3.6	2	7.1	5	17.9	12	42.9	6	21.4	0	0	5.5	1.5
TOTAL	6	3.9	4	2.6	6	3.9	17	11.1	34	22.2	41	26.8	44	28.8	1	0.7	5.4	1.55





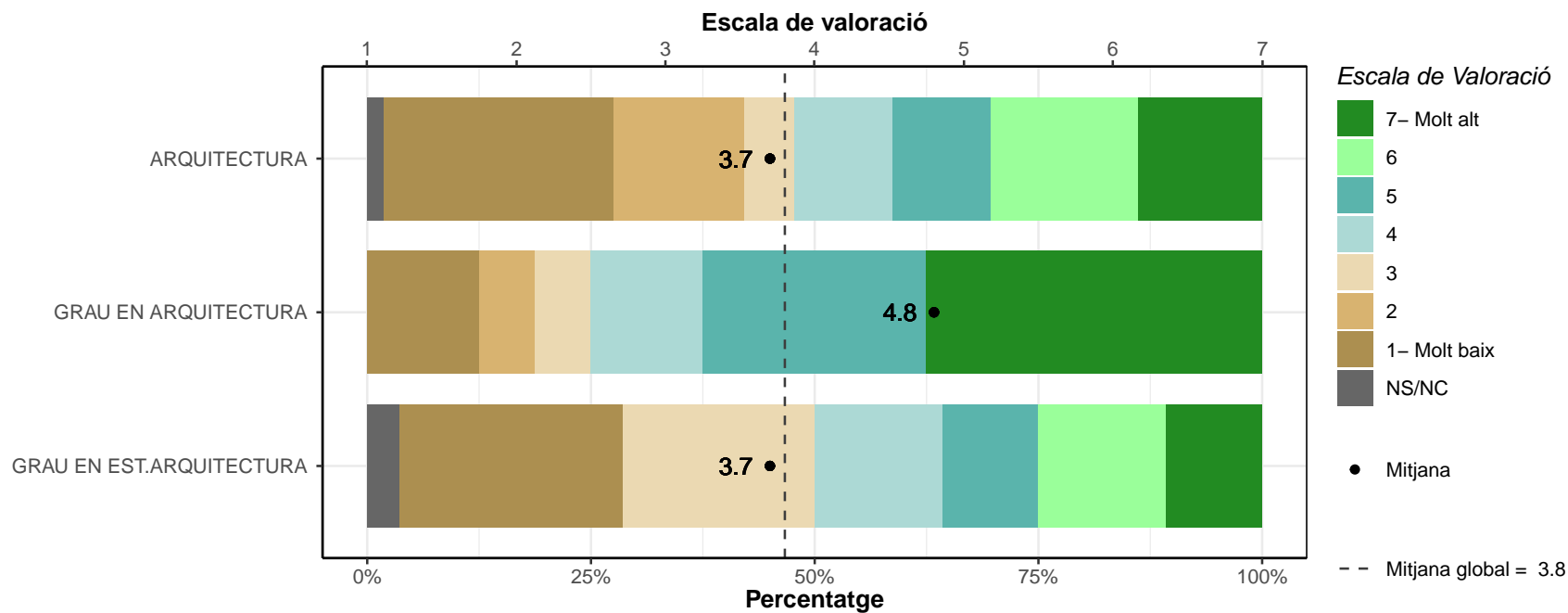
**Informàtica.**

	1		2		3		4		5		6		7		NS/NC		Mitjana	Desv. Tipus
	n	%	n	%	n	%	n	%	n	%	n	%	n	%	n	%		
ARQUITECTURA	9	8.3	6	5.5	7	6.4	14	12.8	20	18.3	22	20.2	30	27.5	1	0.9	5	1.89
GRAU EN ARQUITECTURA	0	0	0	0	1	6.2	2	12.5	2	12.5	4	25	7	43.8	0	0	5.9	1.31
GRAU EN EST.ARQUITECTURA	0	0	0	0	2	7.1	7	25	5	17.9	5	17.9	9	32.1	0	0	5.4	1.37
TOTAL	9	5.9	6	3.9	10	6.5	23	15	27	17.6	31	20.3	46	30.1	1	0.7	5.2	1.77



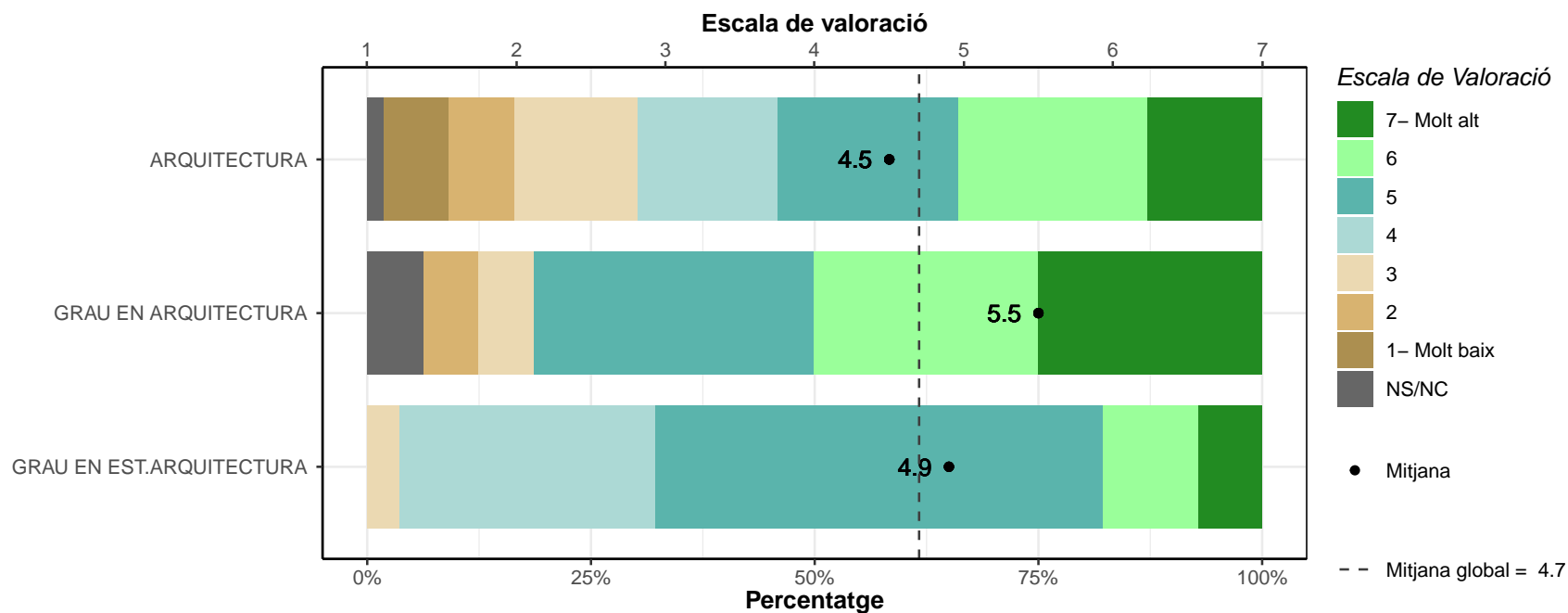
**Idiomes.**

	1		2		3		4		5		6		7		NS/NC		Mitjana	Desv. Tipus
	n	%	n	%	n	%	n	%	n	%	n	%	n	%	n	%		
ARQUITECTURA	28	25.7	16	14.7	6	5.5	12	11	12	11	18	16.5	15	13.8	2	1.8	3.7	2.24
GRAU EN ARQUITECTURA	2	12.5	1	6.2	1	6.2	2	12.5	4	25	0	0	6	37.5	0	0	4.8	2.17
GRAU EN EST.ARQUITECTURA	7	25	0	0	6	21.4	4	14.3	3	10.7	4	14.3	3	10.7	1	3.6	3.7	2.09
TOTAL	37	24.2	17	11.1	13	8.5	18	11.8	19	12.4	22	14.4	24	15.7	3	2	3.8	2.22



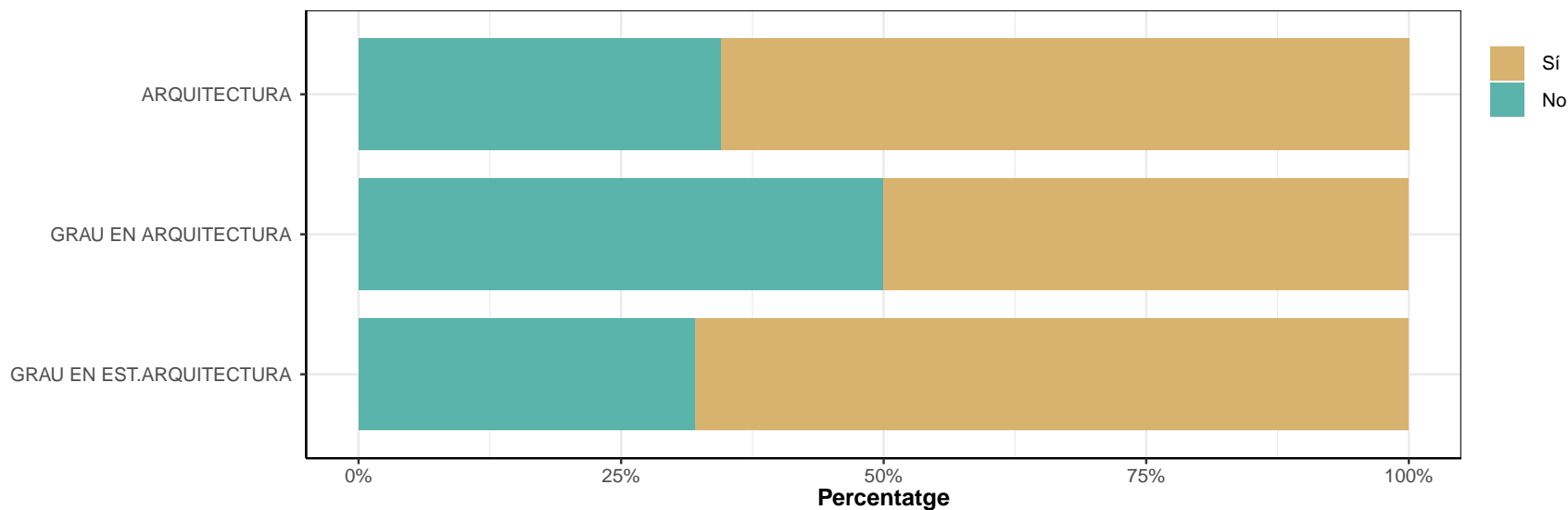
**Habilitat de documentació.**

	1		2		3		4		5		6		7		NS/NC		Mitjana	Desv. Tipus
	n	%	n	%	n	%	n	%	n	%	n	%	n	%	n	%		
ARQUITECTURA	8	7.3	8	7.3	15	13.8	17	15.6	22	20.2	23	21.1	14	12.8	2	1.8	4.5	1.77
GRAU EN ARQUITECTURA	0	0	1	6.2	1	6.2	0	0	5	31.2	4	25	4	25	1	6.2	5.5	1.46
GRAU EN EST.ARQUITECTURA	0	0	0	0	1	3.6	8	28.6	14	50	3	10.7	2	7.1	0	0	4.9	0.92
TOTAL	8	5.2	9	5.9	17	11.1	25	16.3	41	26.8	30	19.6	20	13.1	3	2	4.7	1.63



**D5. Si haguéssiu de començar de nou, triaríeu la mateixa titulació?**

	No		Sí		Ns/Nc	
	n	%	n	%	n	%
ARQUITECTURA	38	34.5	72	65.5	0	0
GRAU EN ARQUITECTURA	8	50	8	50	0	0
GRAU EN EST.ARQUITECTURA	9	32.1	19	67.9	0	0
TOTAL	55	35.7	99	64.3	0	0

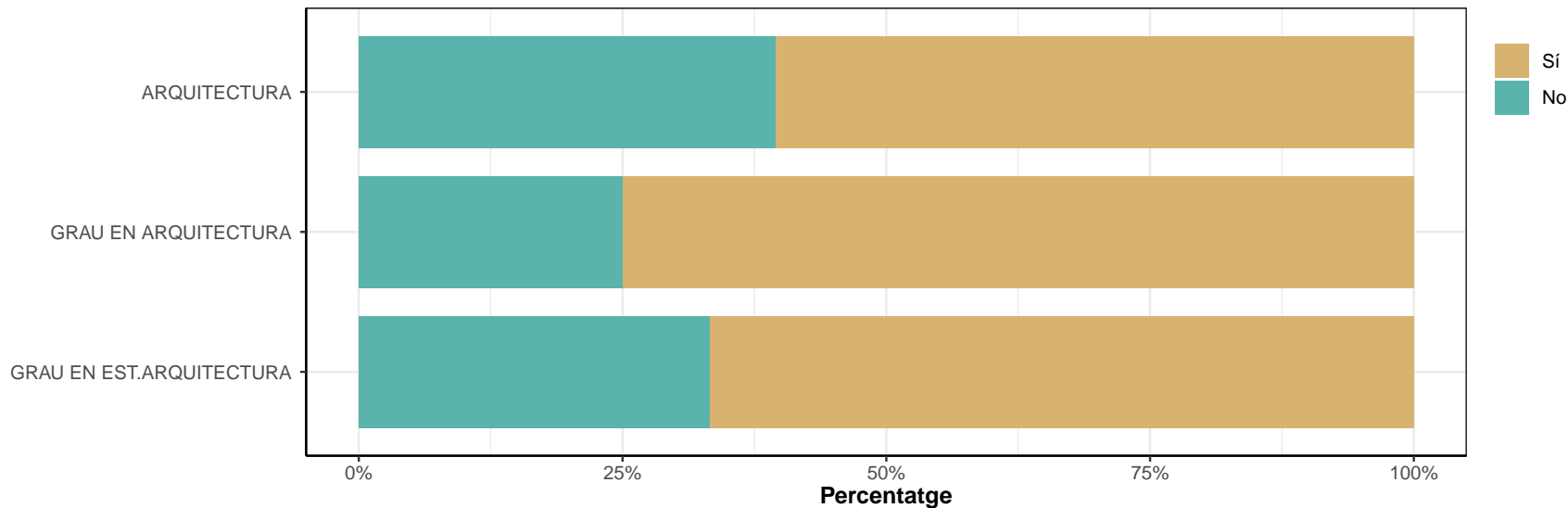


### D5.1. En cas que no per quin motiu?

\* Només contesten els que han respost "NO" a la pregunta D5; multiresposta

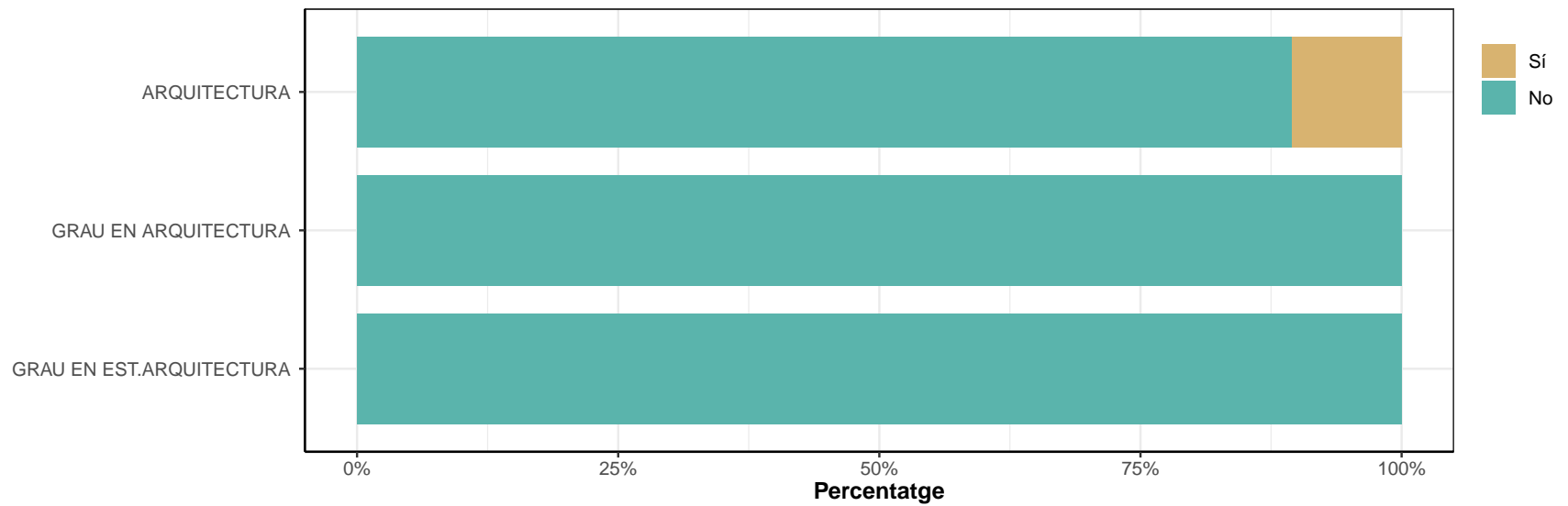
No estic satisfet/a amb les sortides laborals o la professió derivada.

	No		Sí		Ns/Nc	
	n	%	n	%	n	%
ARQUITECTURA	15	39.5	23	60.5	0	0
GRAU EN ARQUITECTURA	2	25	6	75	0	0
GRAU EN EST.ARQUITECTURA	3	33.3	6	66.7	0	0
TOTAL	20	36.4	35	63.6	0	0



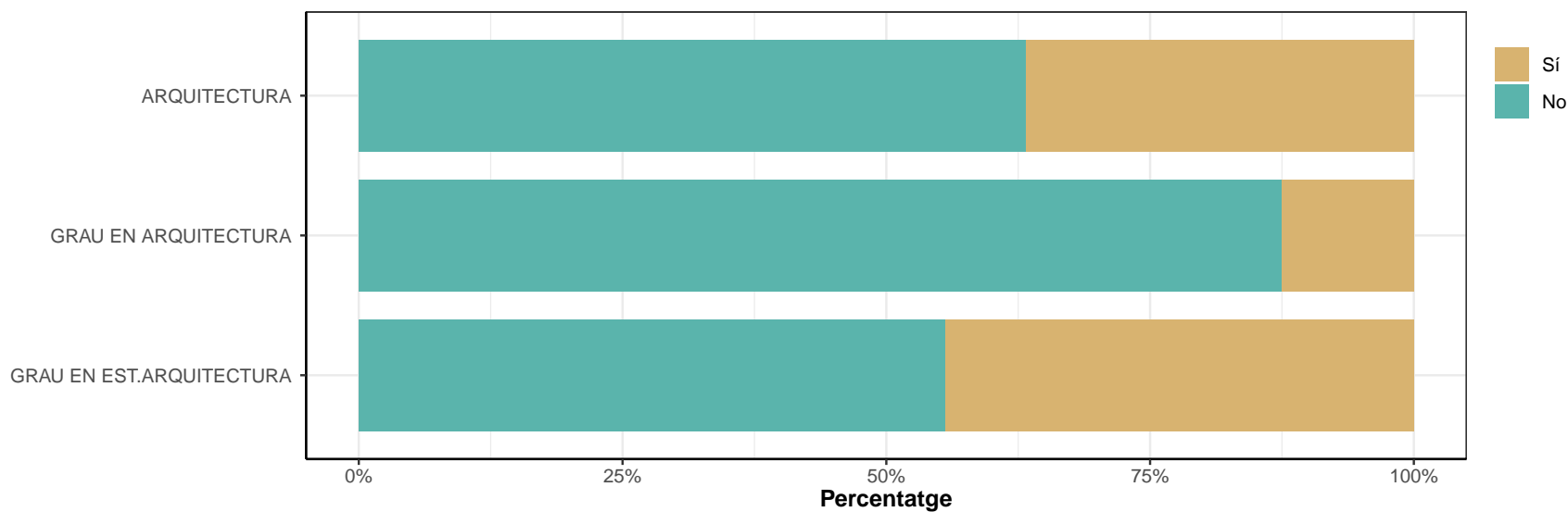
No em vaig adaptar bé al grup o als requisits de la titulació.

	No		Sí		Ns/Nc	
	n	%	n	%	n	%
ARQUITECTURA	34	89.5	4	10.5	0	0
GRAU EN ARQUITECTURA	8	100	0	0	0	0
GRAU EN EST.ARQUITECTURA	9	100	0	0	0	0
TOTAL	51	92.7	4	7.3	0	0



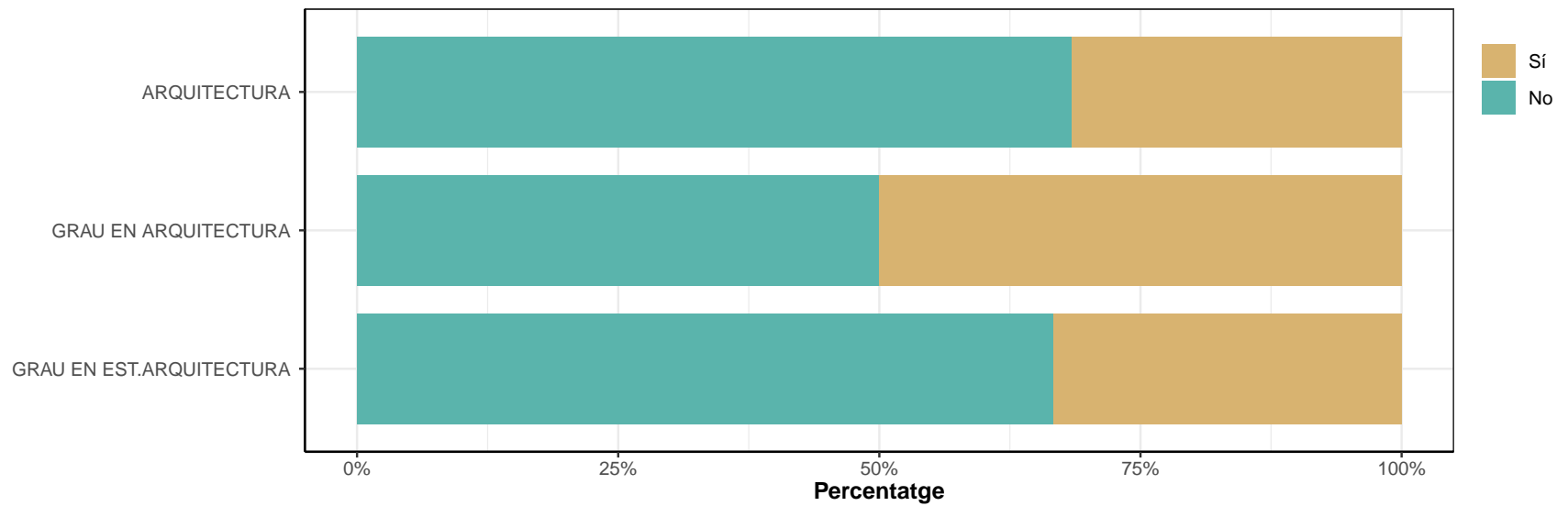
**El disseny o la qualitat de la titulació no m'ha acabat de convèncer.**

	No		Sí		Ns/Nc	
	n	%	n	%	n	%
ARQUITECTURA	24	63.2	14	36.8	0	0
GRAU EN ARQUITECTURA	7	87.5	1	12.5	0	0
GRAU EN EST.ARQUITECTURA	5	55.6	4	44.4	0	0
TOTAL	36	65.5	19	34.5	0	0



**Sempre he tingut altres interessos.**

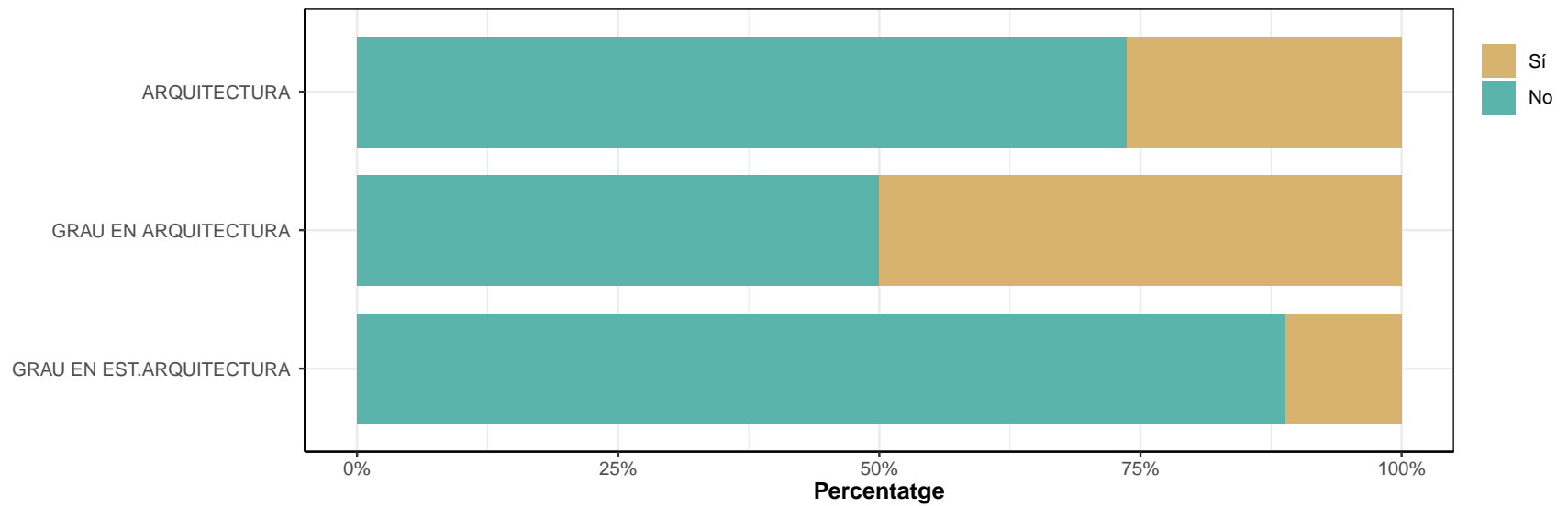
	No		Sí		Ns/Nc	
	n	%	n	%	n	%
ARQUITECTURA	26	68.4	12	31.6	0	0
GRAU EN ARQUITECTURA	4	50	4	50	0	0
GRAU EN EST.ARQUITECTURA	6	66.7	3	33.3	0	0
TOTAL	36	65.5	19	34.5	0	0





**Altres.**

	No		Sí		Ns/Nc	
	n	%	n	%	n	%
ARQUITECTURA	28	73.7	10	26.3	0	0
GRAU EN ARQUITECTURA	4	50	4	50	0	0
GRAU EN EST.ARQUITECTURA	8	88.9	1	11.1	0	0
TOTAL	40	72.7	15	27.3	0	0



Respostes classificades com Altres

---

#### ARQUITECTURA

---

- a anat per la passió i no per assegurar-se feina
  - CARRERA POLITIZADA,NO ESTA PENSADA PARA REALIDAD LABORAL
  - ha descubierto otro abanico de posibilidades que no se desarrollaron en la carrera
  - Hay mucha diferencia entre lo que se estudia en la carrera y la realidad laboral y lo que realmente tienes que saber hacer/Es una carrera muy acotada, laboralmente te encasillan en que solo puedes hacer una cosa
  - la qualitat del professorat amb les necessitats actuals
  - les condicions laborals de la professio
  - massa esforç per el sou cobra, els profesors insulten als alumnes a l'hora de fer valoracions
  - me costo adaptarme a la situacion de la forma que se impartia
  - no esta ben enfocada la carrera
  - per les retribucions
- 

---

#### GRAU EN ARQUITECTURA

---

- falses autinon'ns molt malt pagat extranger
  - faria enginyer
  - le gustaria una profesion con un mejor sueldo
  - salen personas son demasiado no hay mercado
- 

---

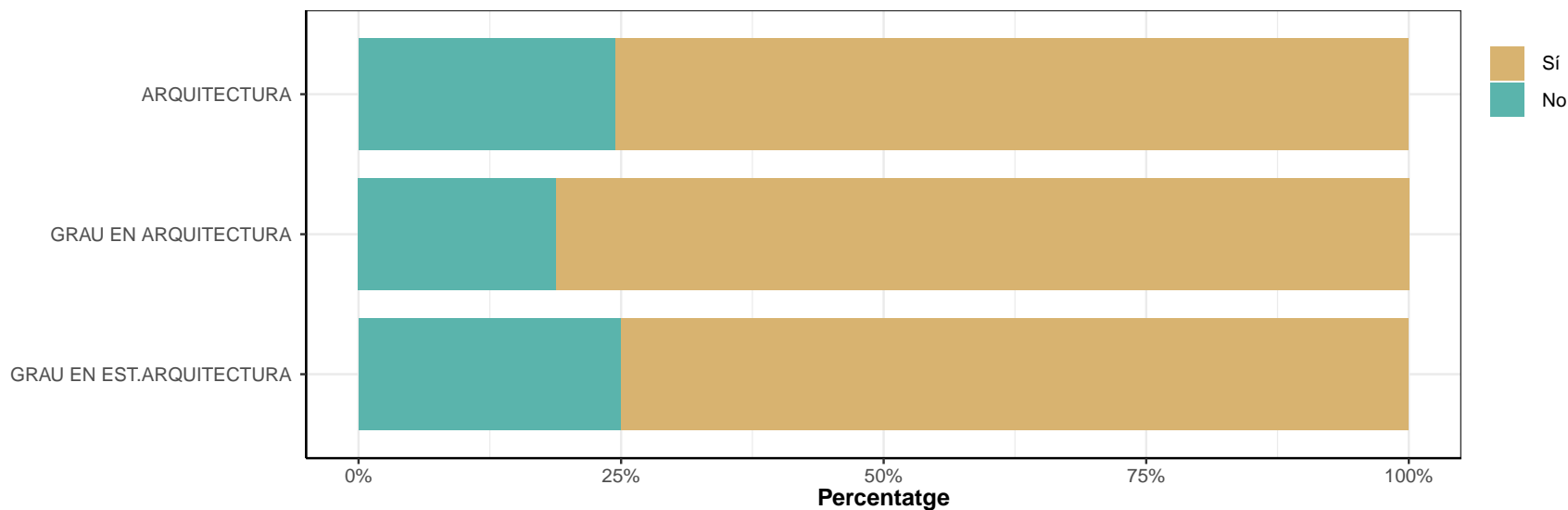
#### GRAU EN EST.ARQUITECTURA

---

- carrera larga que supone mucho esfuerzo
-

D7. Si haguéssiu de començar de nou, triaríeu el mateix centre?

	No		Sí		Ns/Nc	
	n	%	n	%	n	%
ARQUITECTURA	27	24.5	83	75.5	0	0
GRAU EN ARQUITECTURA	3	18.8	13	81.2	0	0
GRAU EN EST.ARQUITECTURA	7	25	21	75	0	0
TOTAL	37	24	117	76	0	0



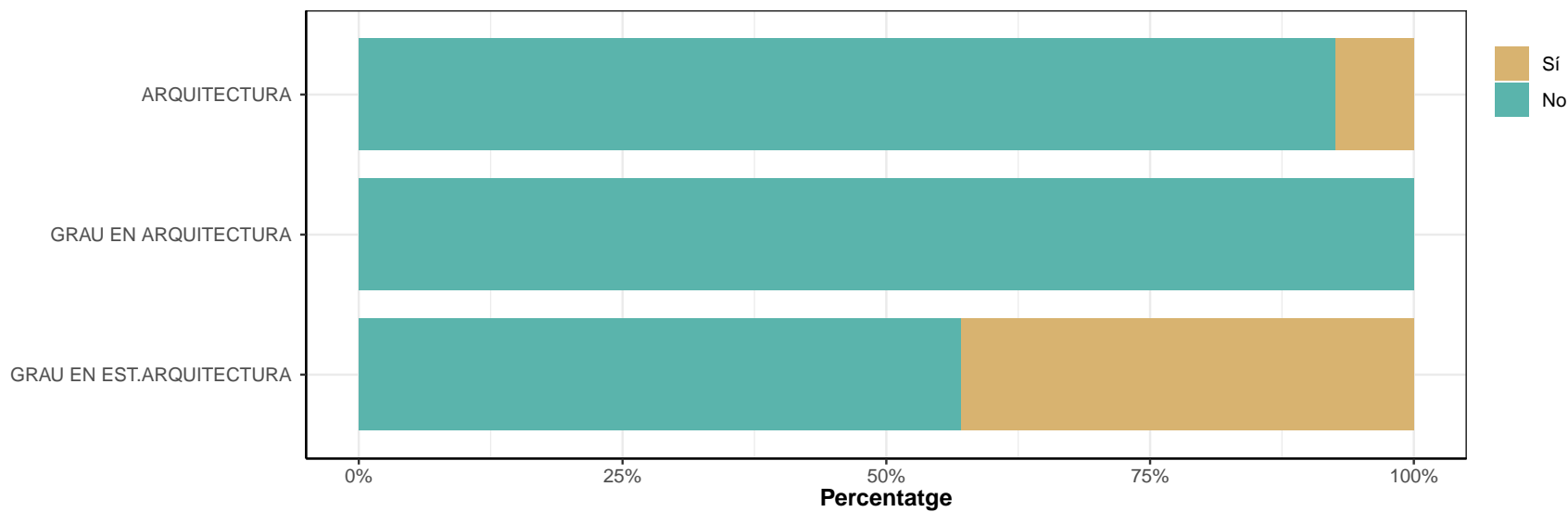
### D7.1. En cas que no, quin és el motiu?

\* *Pregunta de resposta múltiple*

\* *Només contesten els que han respost "No" a la pregunta D7*

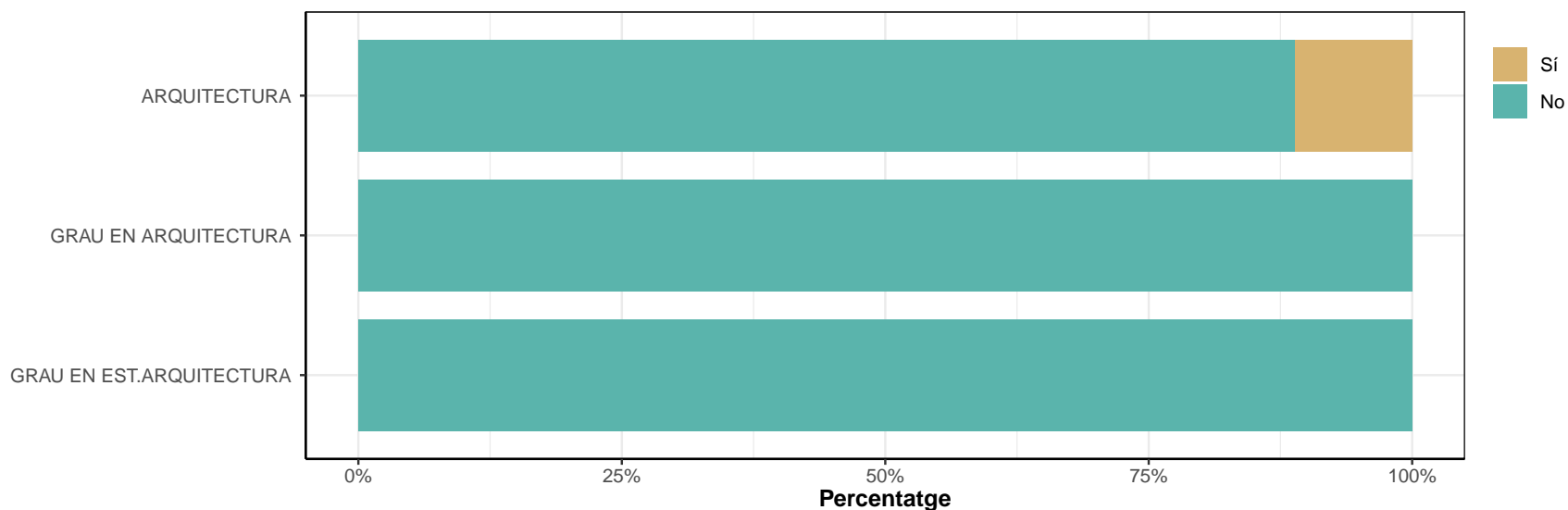
**El cost és molt elevat en comparació d'altres centres.**

	No		Sí		Ns/Nc	
	n	%	n	%	n	%
ARQUITECTURA	25	92.6	2	7.4	0	0
GRAU EN ARQUITECTURA	3	100	0	0	0	0
GRAU EN EST.ARQUITECTURA	4	57.1	3	42.9	0	0
TOTAL	32	86.5	5	13.5	0	0



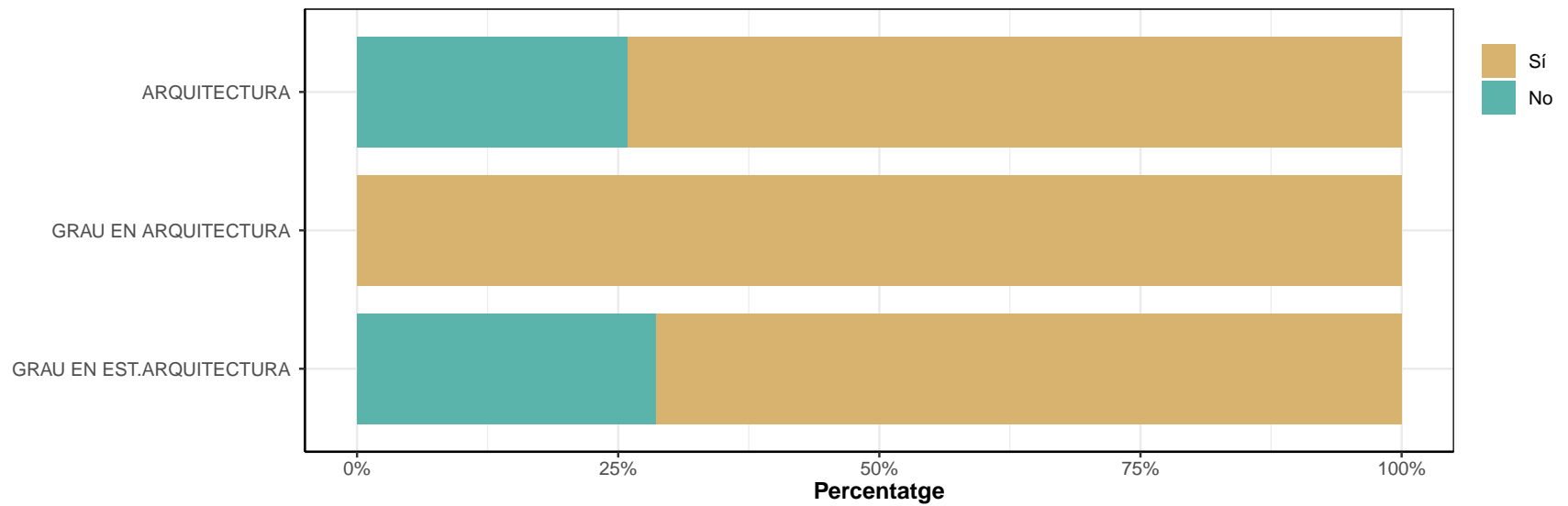
Per qüestions d'ubicació i accessibilitat.

	No		Sí		Ns/Nc	
	n	%	n	%	n	%
ARQUITECTURA	24	88.9	3	11.1	0	0
GRAU EN ARQUITECTURA	3	100	0	0	0	0
GRAU EN EST.ARQUITECTURA	7	100	0	0	0	0
TOTAL	34	91.9	3	8.1	0	0



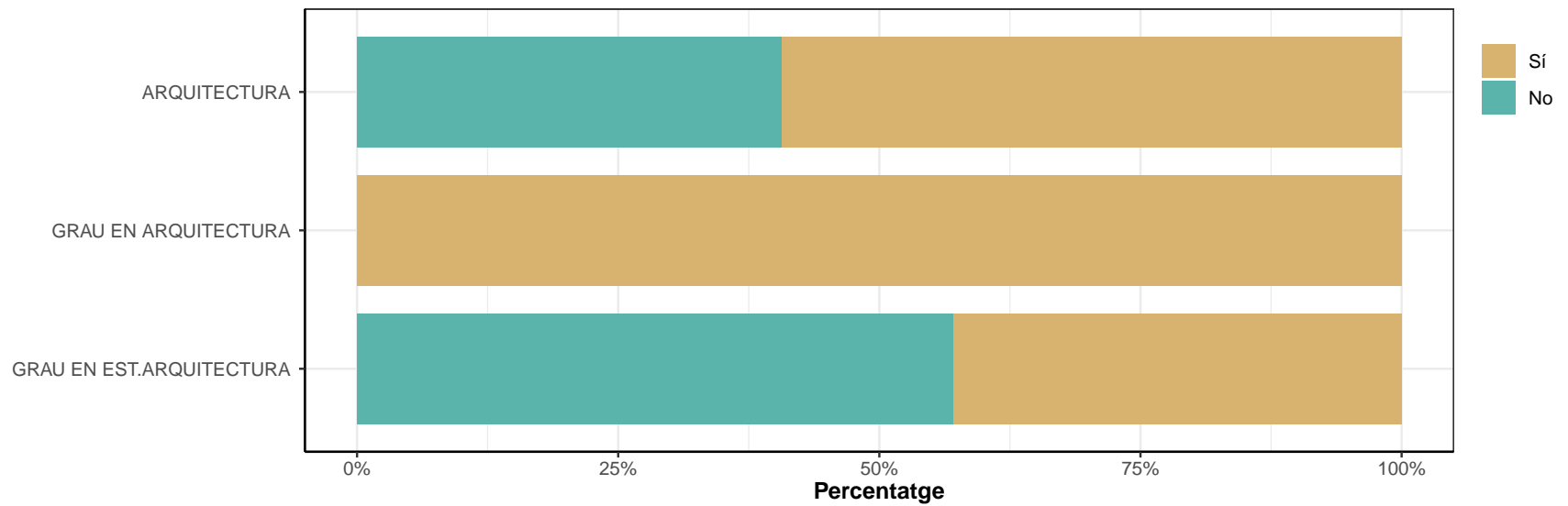
**Prefereixo altres tipus de models docents.**

	No		Sí		Ns/Nc	
	n	%	n	%	n	%
ARQUITECTURA	7	25.9	20	74.1	0	0
GRAU EN ARQUITECTURA	0	0	3	100	0	0
GRAU EN EST.ARQUITECTURA	2	28.6	5	71.4	0	0
TOTAL	9	24.3	28	75.7	0	0



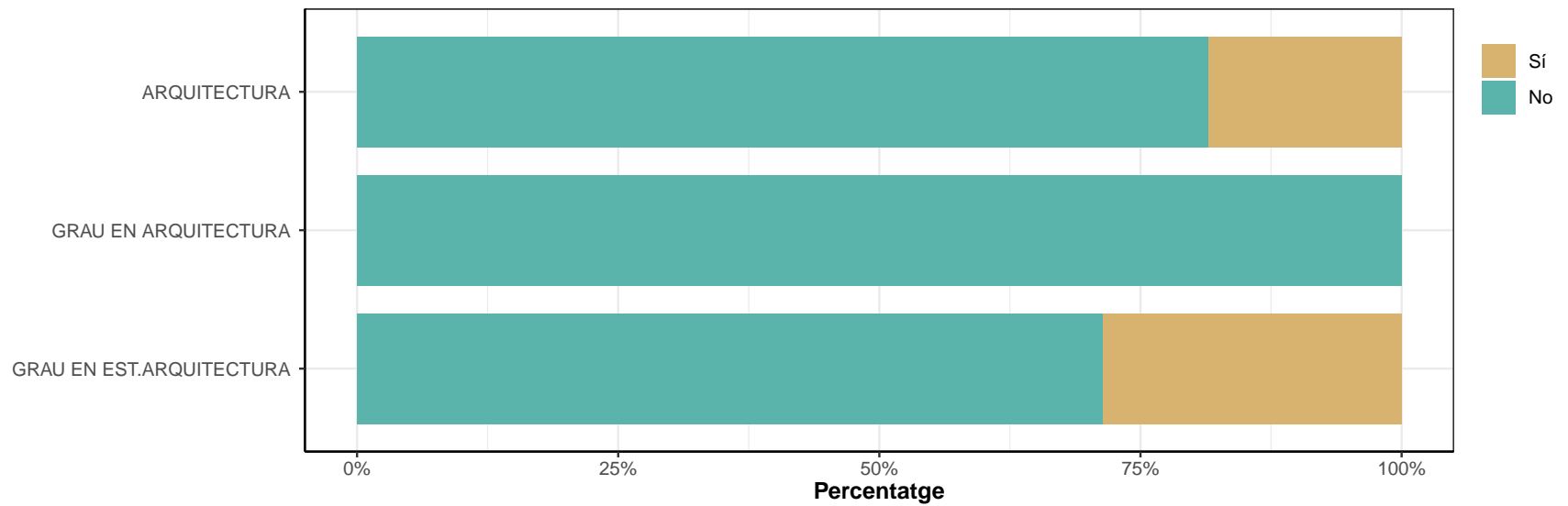
**Els serveis que s'ofereixen són millors en altres centres.**

	No		Sí		Ns/Nc	
	n	%	n	%	n	%
ARQUITECTURA	11	40.7	16	59.3	0	0
GRAU EN ARQUITECTURA	0	0	3	100	0	0
GRAU EN EST.ARQUITECTURA	4	57.1	3	42.9	0	0
TOTAL	15	40.5	22	59.5	0	0



**Hi ha centres amb més reconeixement en el món laboral.**

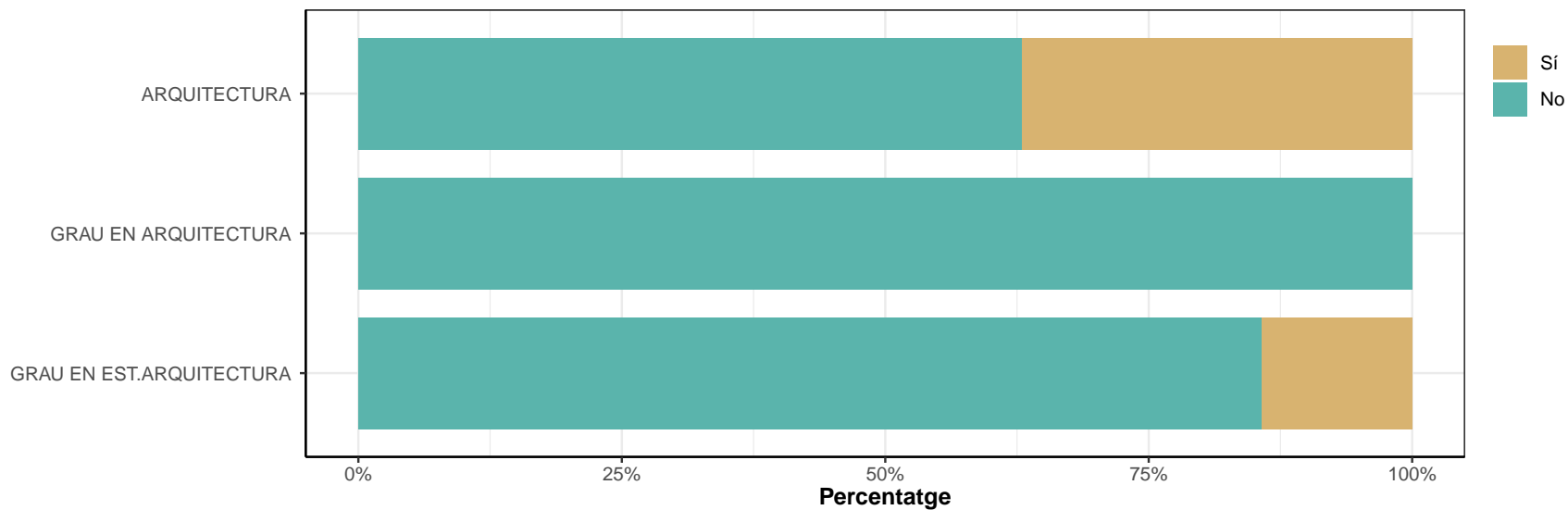
	No		Sí		Ns/Nc	
	n	%	n	%	n	%
ARQUITECTURA	22	81.5	5	18.5	0	0
GRAU EN ARQUITECTURA	3	100	0	0	0	0
GRAU EN EST.ARQUITECTURA	5	71.4	2	28.6	0	0
TOTAL	30	81.1	7	18.9	0	0





**Altres.**

	No		Sí		Ns/Nc	
	n	%	n	%	n	%
ARQUITECTURA	17	63	10	37	0	0
GRAU EN ARQUITECTURA	3	100	0	0	0	0
GRAU EN EST.ARQUITECTURA	6	85.7	1	14.3	0	0
TOTAL	26	70.3	11	29.7	0	0



Respostes classificades com Altres

---

**ARQUITECTURA**

---

- absoletos
  - CERCANIA DE LA VIVIENDA.
  - cree que la formacion recibida no esta enfocada al mundo laboral
  - el profesorado se ha quedado obsoleto no se han reciclado
  - falta de actualidad del profesorado y de los estudios en general
  
  - falta de recursos econòmics, disposar de programes informàtics, tot estava molt antiquat
  - LE BALANCE,CONTENIDO ,METYODOLOGIA EN LA ENSEÑANZA
  - no els veien com alumnes sino com a futura competencia 70-80%
  - por el profesorado la linea de enseñanzaes muy personal y relacionado con el profesor, no habia una pauta comun en la enseñanza, se tenia que adaptar al profesor, el profesor era tomado como un cliennte y se tenia que adaptar a él
  - son massa alumnes a clasee, es necesita mes atencio personalitzada i mes classes pràctiques, mes ajsutades a l'actualitat, necessitat d'obra, mes opcions actuals
- 

---

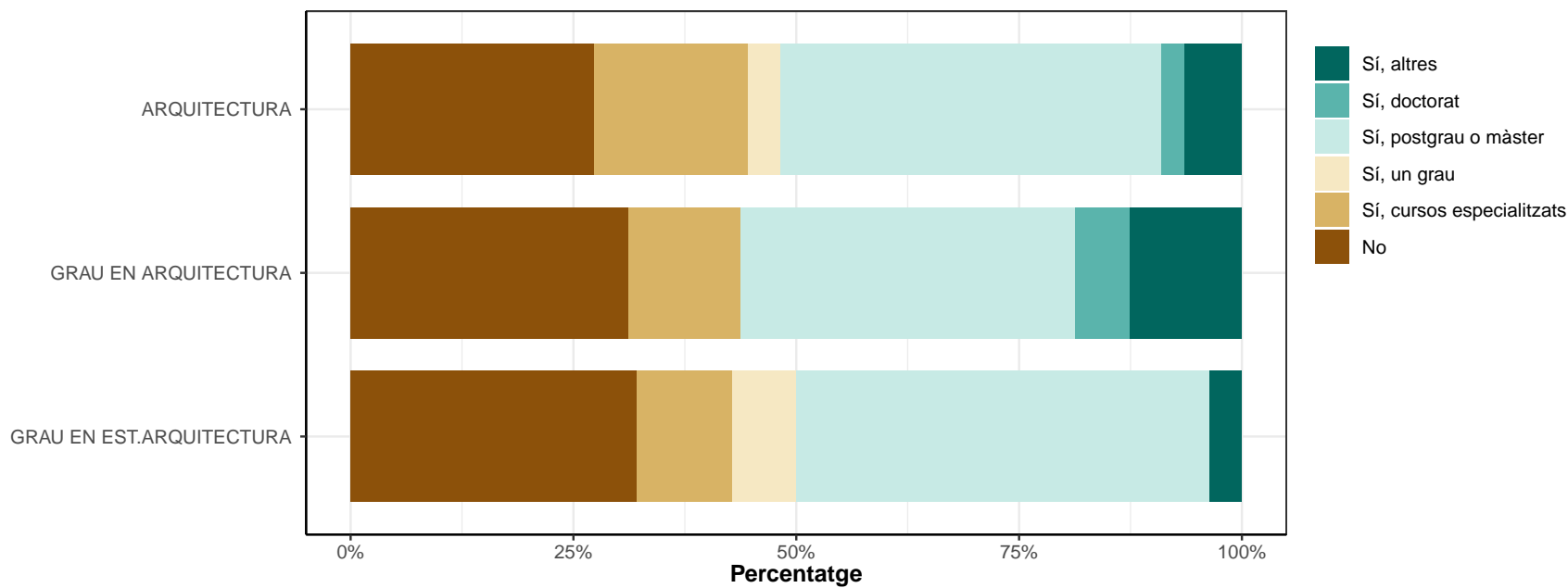
**GRAU EN EST.ARQUITECTURA**

---

- EL QUE VULL ESTUDIAR NO HO DONEN A LA UPC
-

**D8. Des que heu acabat els estudis, heu continuat o continueu estudiant?**

	No		Sí, cursos especialitzats		Sí, un grau		Sí, postgrau o màster		Sí, doctorat		Sí, altres		Ns/Nc	
	n	%	n	%	n	%	n	%	n	%	n	%	n	%
ARQUITECTURA	30	27.3	19	17.3	4	3.6	47	42.7	3	2.7	7	6.4	0	0
GRAU EN ARQUITECTURA	5	31.2	2	12.5	0	0	6	37.5	1	6.2	2	12.5	0	0
GRAU EN EST.ARQUITECTURA	9	32.1	3	10.7	2	7.1	13	46.4	0	0	1	3.6	0	0
TOTAL	44	28.6	24	15.6	6	3.9	66	42.9	4	2.6	10	6.5	0	0



Respostes classificades com Altres

---

**ARQUITECTURA**

---

- cosas relacionadas con la informatica y programacio
  - cursos de idiomas
  - CURSOS ON LINE
  - CURSOS PETITS SUELTOS
  - formacio en arquitectura
  - IDIOMAS
  - oposiciones
- 

---

**GRAU EN ARQUITECTURA**

---

- cursos no reglats
  - idiomes
- 

---

**GRAU EN EST.ARQUITECTURA**

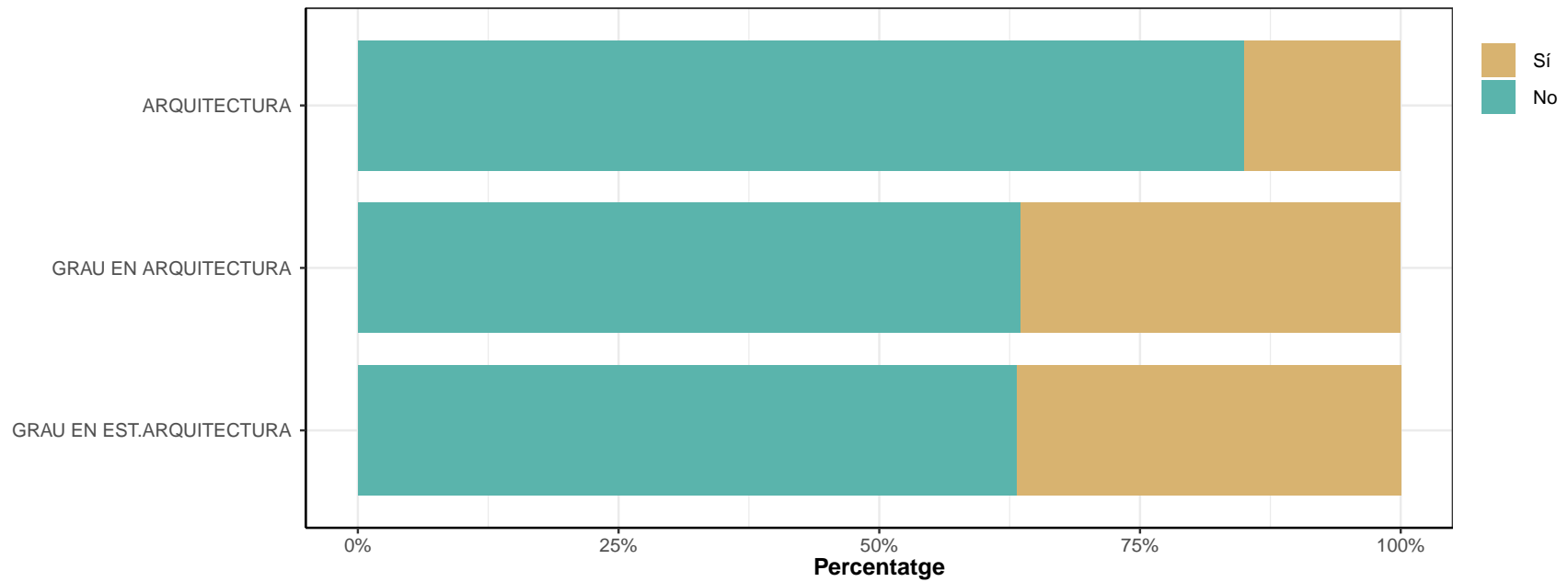
---

- Formación de yoga
-

### D9. Ho feu o heu fet a la mateixa universitat?

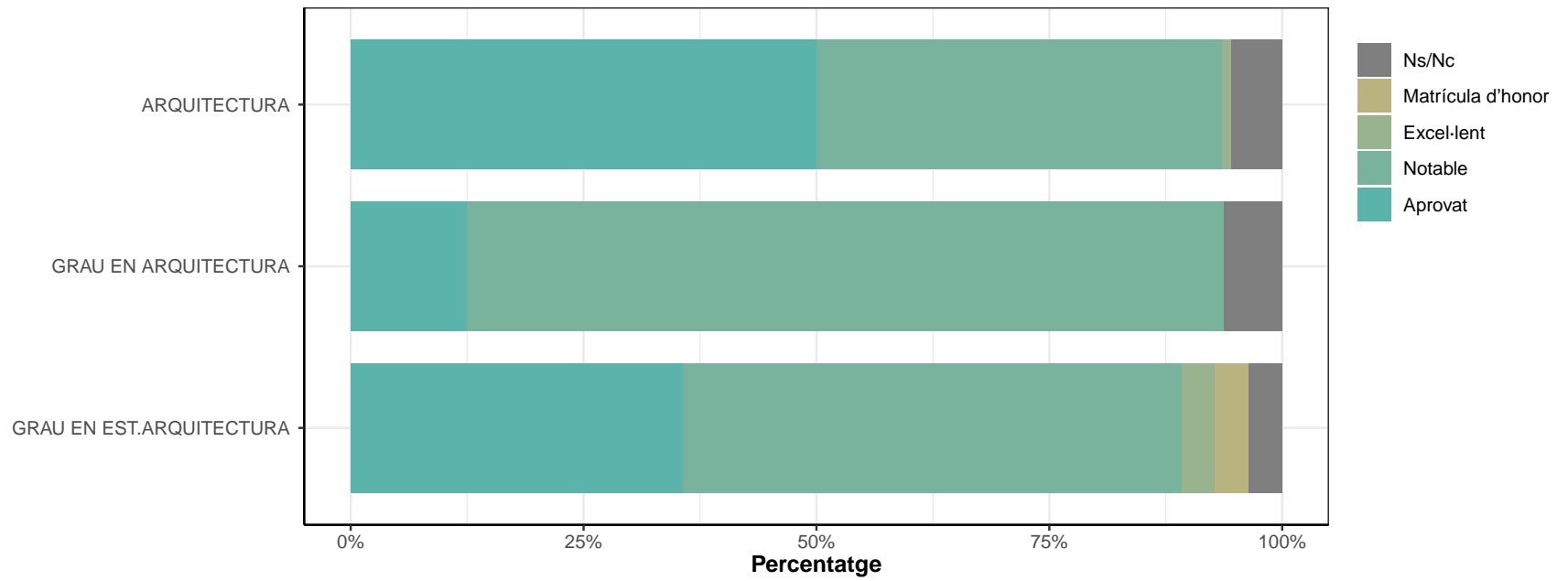
\* Només responen els que han contestat "Sí" a la pregunta D8.

	No		Sí		Ns/Nc	
	n	%	n	%	n	%
ARQUITECTURA	68	85	12	15	0	0
GRAU EN ARQUITECTURA	7	63.6	4	36.4	0	0
GRAU EN EST.ARQUITECTURA	12	63.2	7	36.8	0	0
TOTAL	87	79.1	23	20.9	0	0



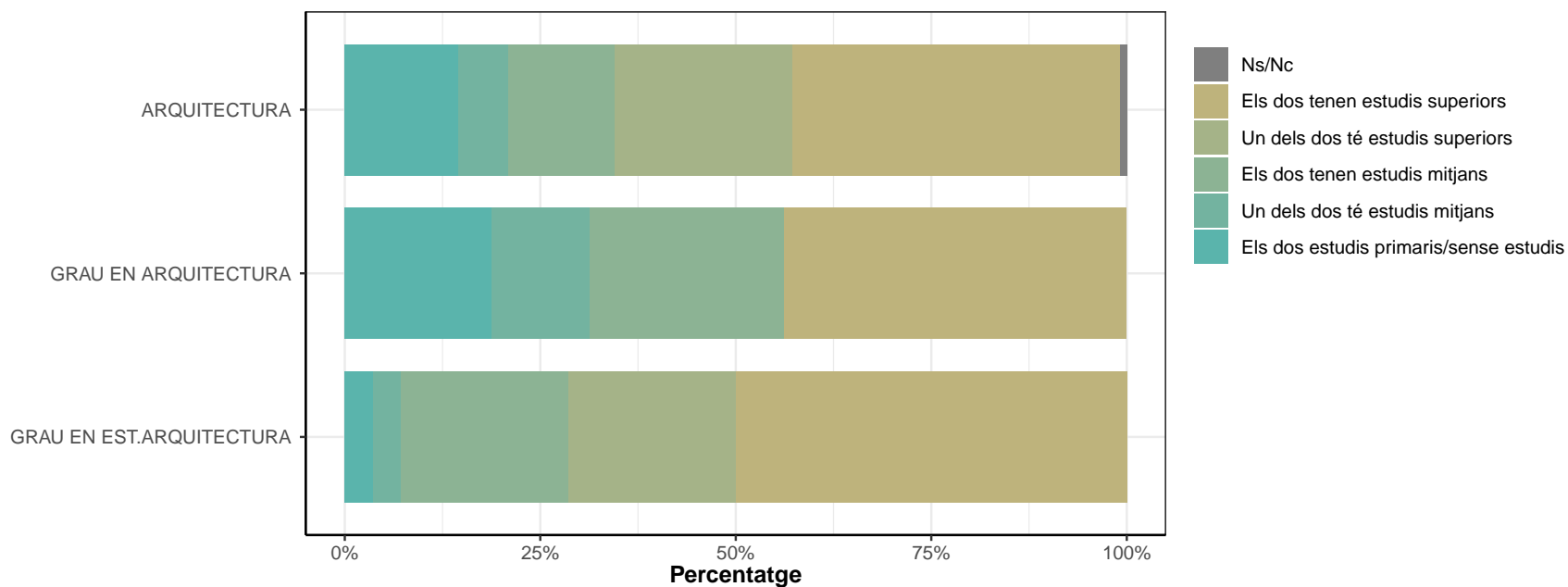
**E: RENDIMENT ACADÈMIC I ESTATUS SOCIOECONÒMIC****E1. Quina és la nota del vostre expedient acadèmic?**

	Aprovat		Notable		Excel·lent		Matrícula d'honor		Ns/Nc	
	n	%	n	%	n	%	n	%	n	%
ARQUITECTURA	55	50	48	43.6	1	0.9	0	0	6	5.5
GRAU EN ARQUITECTURA	2	12.5	13	81.2	0	0	0	0	1	6.2
GRAU EN EST.ARQUITECTURA	10	35.7	15	53.6	1	3.6	1	3.6	1	3.6
TOTAL	67	43.5	76	49.4	2	1.3	1	0.6	8	5.2



**E2. Quin és el nivell d'estudis més elevat dels vostres progenitors o tutors legals**

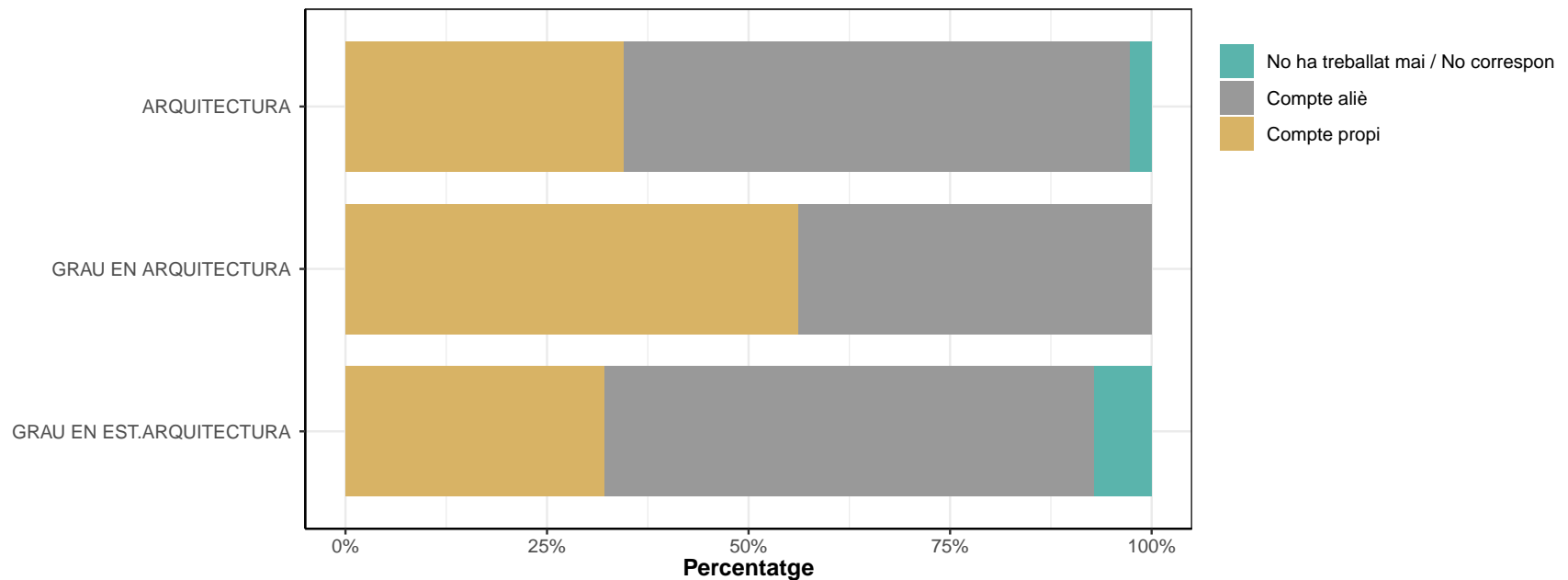
	Els dos estudis primaris/sense estudis		Un dels dos té estudis mitjans		Els dos tenen estudis mitjans		Un dels dos té estudis superiors		Els dos tenen estudis superiors		Ns/Nc	
	n	%	n	%	n	%	n	%	n	%	n	%
	ARQUITECTURA	16	14.5	7	6.4	15	13.6	25	22.7	46	41.8	1
GRAU EN ARQUITECTURA	3	18.8	2	12.5	4	25	0	0	7	43.8	0	0
GRAU EN EST.ARQUITECTURA	1	3.6	1	3.6	6	21.4	6	21.4	14	50	0	0
TOTAL	20	13	10	6.5	25	16.2	31	20.1	67	43.5	1	0.6





**E3. Pel que fa a l'ocupació del pare (figura paterna), durant els vostres estudis universitaris treballava per:**

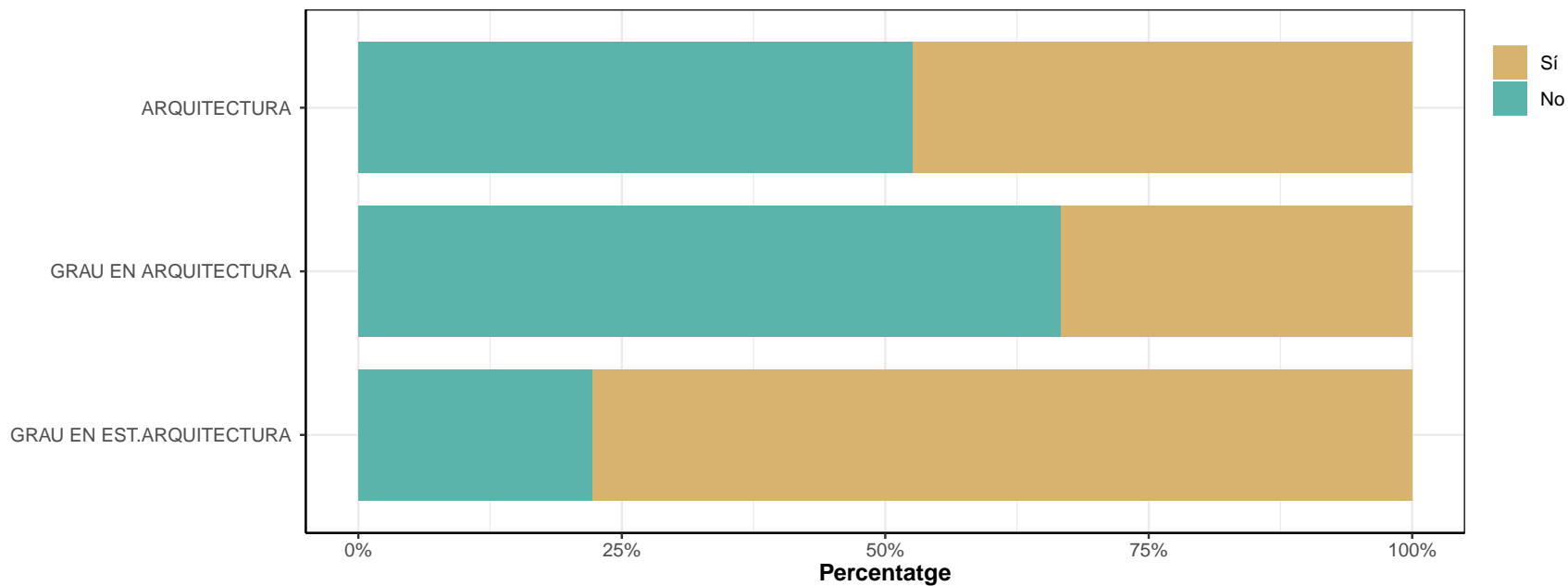
	Compte propi		Compte aliè		No ha treballat mai / No correspon		Ns/Nc	
	n	%	n	%	n	%	n	%
ARQUITECTURA	38	34.5	69	62.7	3	2.7	0	0
GRAU EN ARQUITECTURA	9	56.2	7	43.8	0	0	0	0
GRAU EN EST.ARQUITECTURA	9	32.1	17	60.7	2	7.1	0	0
TOTAL	56	36.4	93	60.4	5	3.2	0	0



### E3.1 És una feina que requeria formació universitària?

\* Només responen els que han contestat "Compte propi" a la pregunta E3.

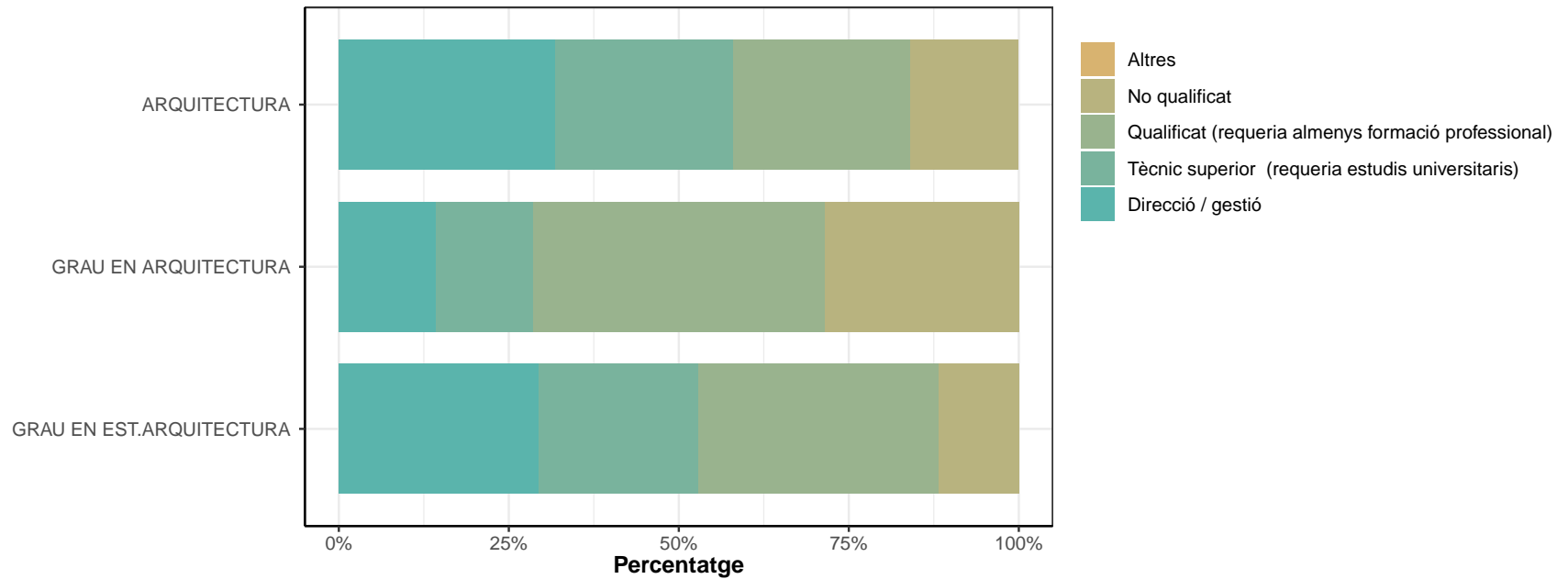
	No		Sí		Ns/Nc	
	n	%	n	%	n	%
ARQUITECTURA	20	52.6	18	47.4	0	0
GRAU EN ARQUITECTURA	6	66.7	3	33.3	0	0
GRAU EN EST.ARQUITECTURA	2	22.2	7	77.8	0	0
TOTAL	28	50	28	50	0	0



### E3.2 Quin nivell?

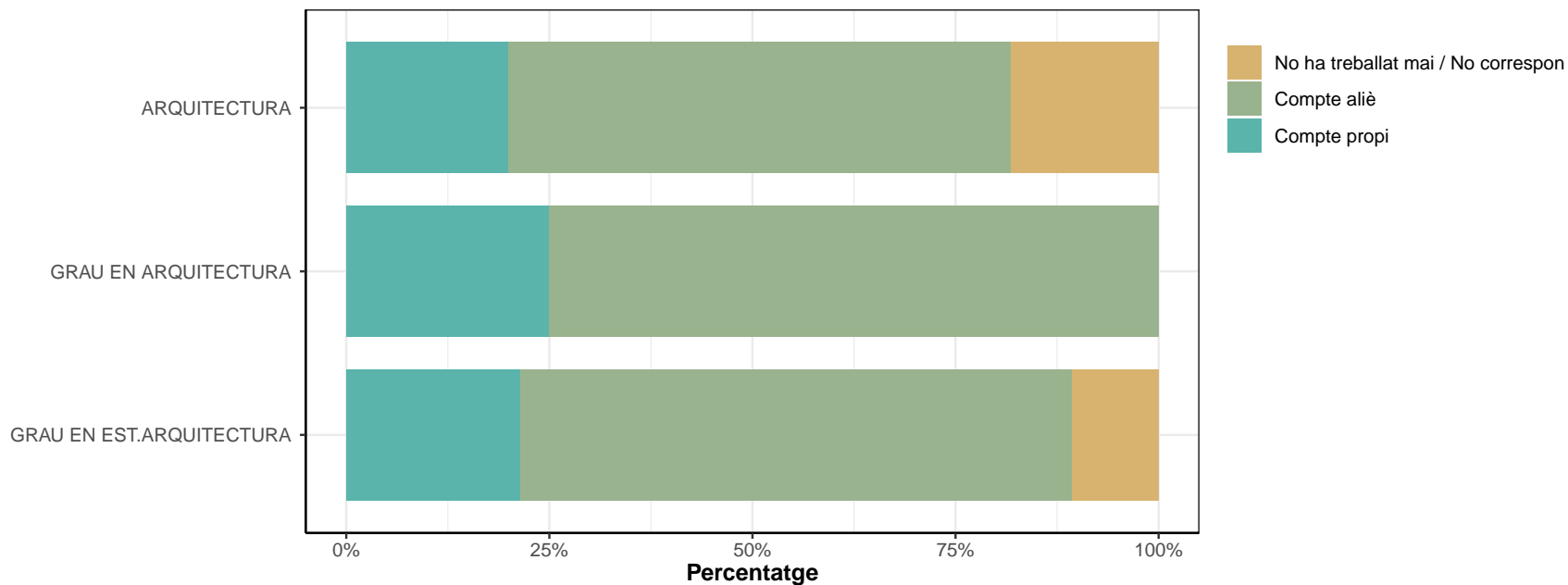
\* Només responen els que han contestat "Compte aliè" a la pregunta E3

	Direcció / gestió		Tècnic superior (requeria estudis universitaris)		Qualificat (requeria almenys formació professional)		No qualificat		Altres		Ns/Nc	
	n	%	n	%	n	%	n	%	n	%	n	%
ARQUITECTURA	22	31.9	18	26.1	18	26.1	11	15.9	0	0	0	0
GRAU EN ARQUITECTURA	1	14.3	1	14.3	3	42.9	2	28.6	0	0	0	0
GRAU EN EST.ARQUITECTURA	5	29.4	4	23.5	6	35.3	2	11.8	0	0	0	0
TOTAL	28	30.1	23	24.7	27	29	15	16.1	0	0	0	0



**E4. Pel que fa a l'ocupació de la mare (figura materna), durant els vostres estudis universitaris treballava per:**

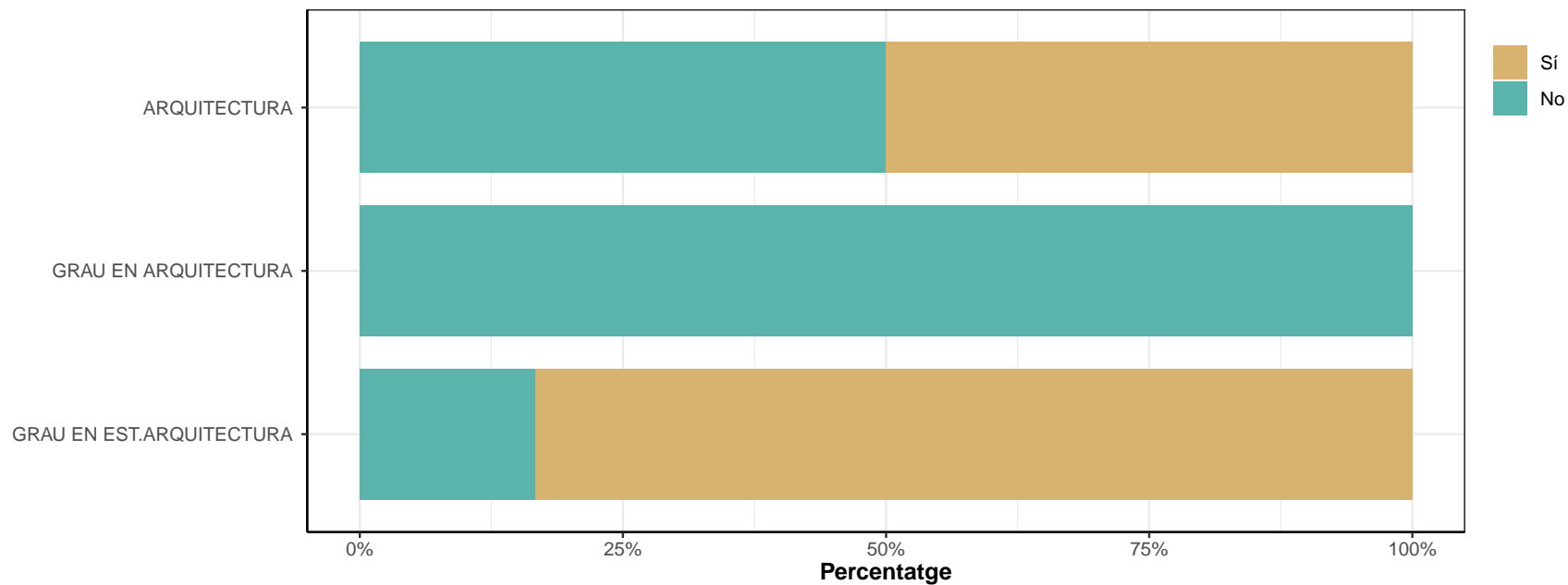
	Compte propi		Compte aliè		No ha treballat mai / No correspon		Ns/Nc	
	n	%	n	%	n	%	n	%
ARQUITECTURA	22	20	68	61.8	20	18.2	0	0
GRAU EN ARQUITECTURA	4	25	12	75	0	0	0	0
GRAU EN EST.ARQUITECTURA	6	21.4	19	67.9	3	10.7	0	0
TOTAL	32	20.8	99	64.3	23	14.9	0	0



### E4.1. És una feina que requeria formació universitària?

\* Només responen els que han contestat "Compte propi" a la pregunta E4

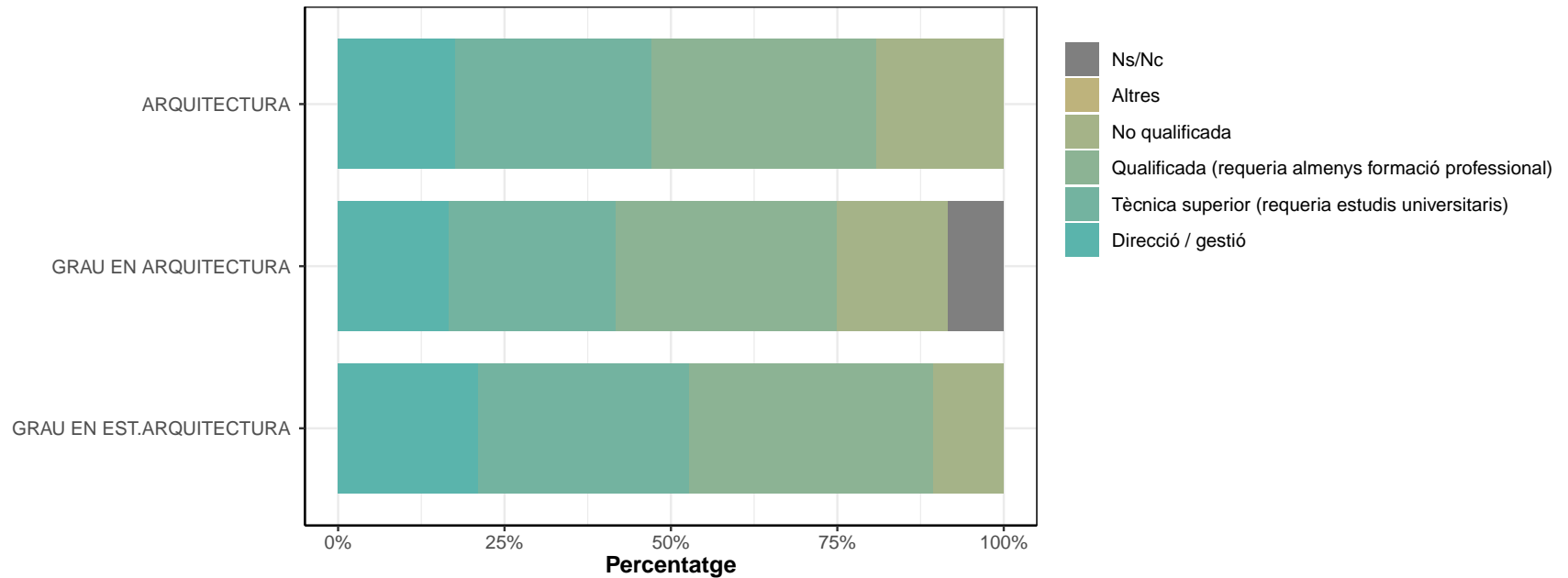
	No		Sí		Ns/Nc	
	n	%	n	%	n	%
ARQUITECTURA	11	50	11	50	0	0
GRAU EN ARQUITECTURA	4	100	0	0	0	0
GRAU EN EST.ARQUITECTURA	1	16.7	5	83.3	0	0
TOTAL	16	50	16	50	0	0



### E4.2. Quin nivell?

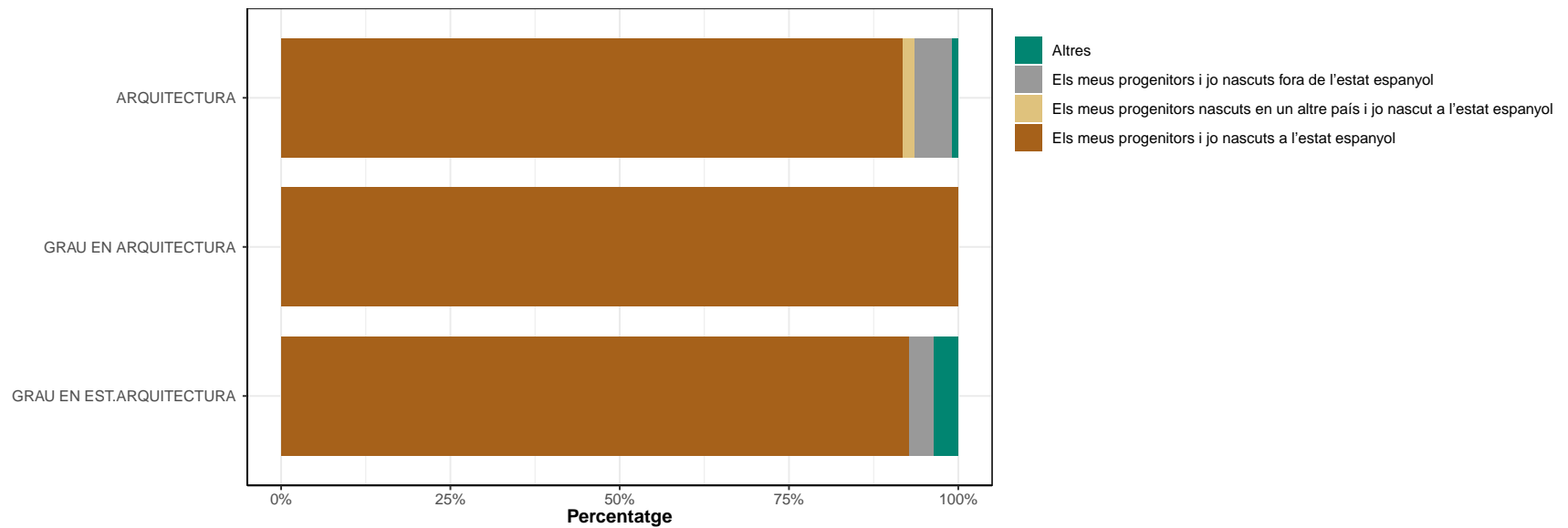
\* Només responen els que han contestat "Compte aliè" a la pregunta E4

	Direcció / gestió		Tècnica superior (requeria estudis universitaris)		Qualificada (requeria almenys formació professional)		No qualificada		Altres		Ns/Nc	
	n	%	n	%	n	%	n	%	n	%	n	%
ARQUITECTURA	12	17.6	20	29.4	23	33.8	13	19.1	0	0	0	0
GRAU EN ARQUITECTURA	2	16.7	3	25	4	33.3	2	16.7	0	0	1	8.3
GRAU EN EST.ARQUITECTURA	4	21.1	6	31.6	7	36.8	2	10.5	0	0	0	0
TOTAL	18	18.2	29	29.3	34	34.3	17	17.2	0	0	1	1



E5. Quina és la situació que us defineix millor?

	Els meus progenitors i jo nascuts a l'estat espanyol		Els meus progenitors nascuts en un altre país i jo nascut a l'estat espanyol		Els meus progenitors i jo nascuts fora de l'estat espanyol		Altres		Ns/Nc	
	n	%	n	%	n	%	n	%	n	%
ARQUITECTURA	101	91.8	2	1.8	6	5.5	1	0.9	0	0
GRAU EN ARQUITECTURA	16	100	0	0	0	0	0	0	0	0
GRAU EN EST.ARQUITECTURA	26	92.9	0	0	1	3.6	1	3.6	0	0
TOTAL	143	92.9	2	1.3	7	4.5	2	1.3	0	0



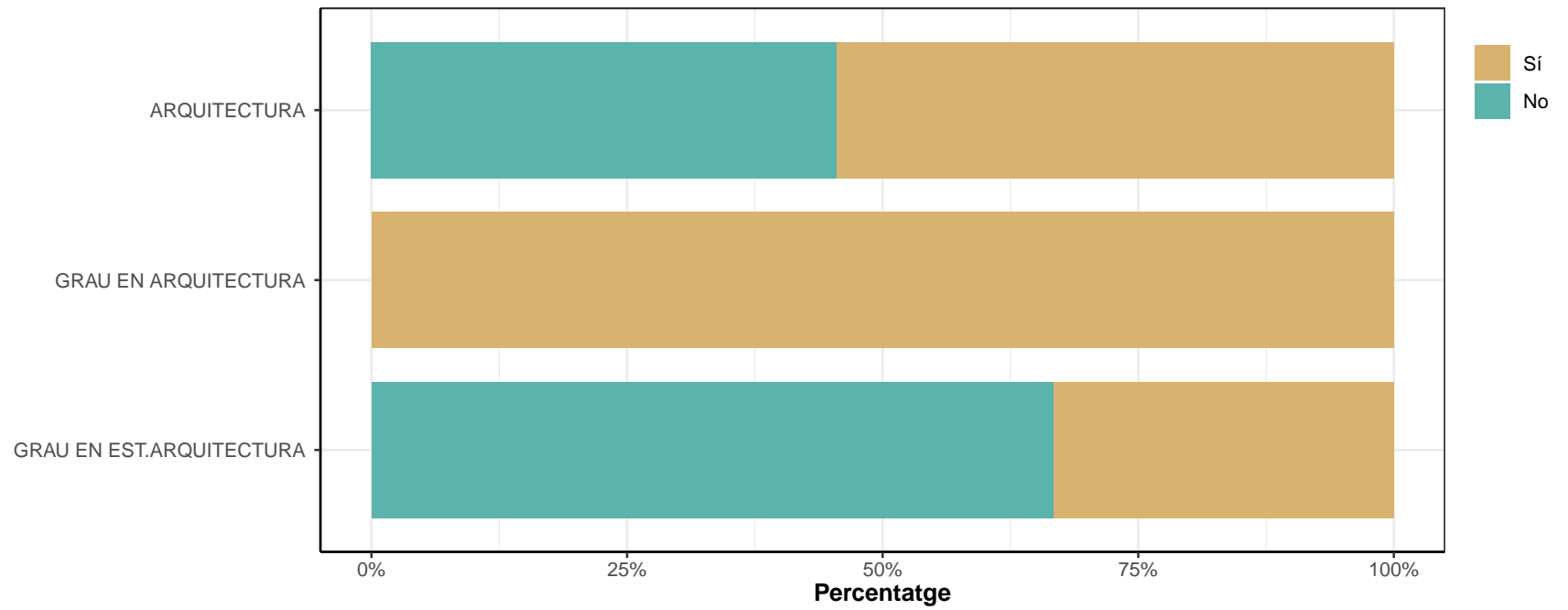
## F: EN CAS D'ATUR

\* Només els que han contestat "No" a la pregunta A1

### F1. Actualment esteu buscant feina?

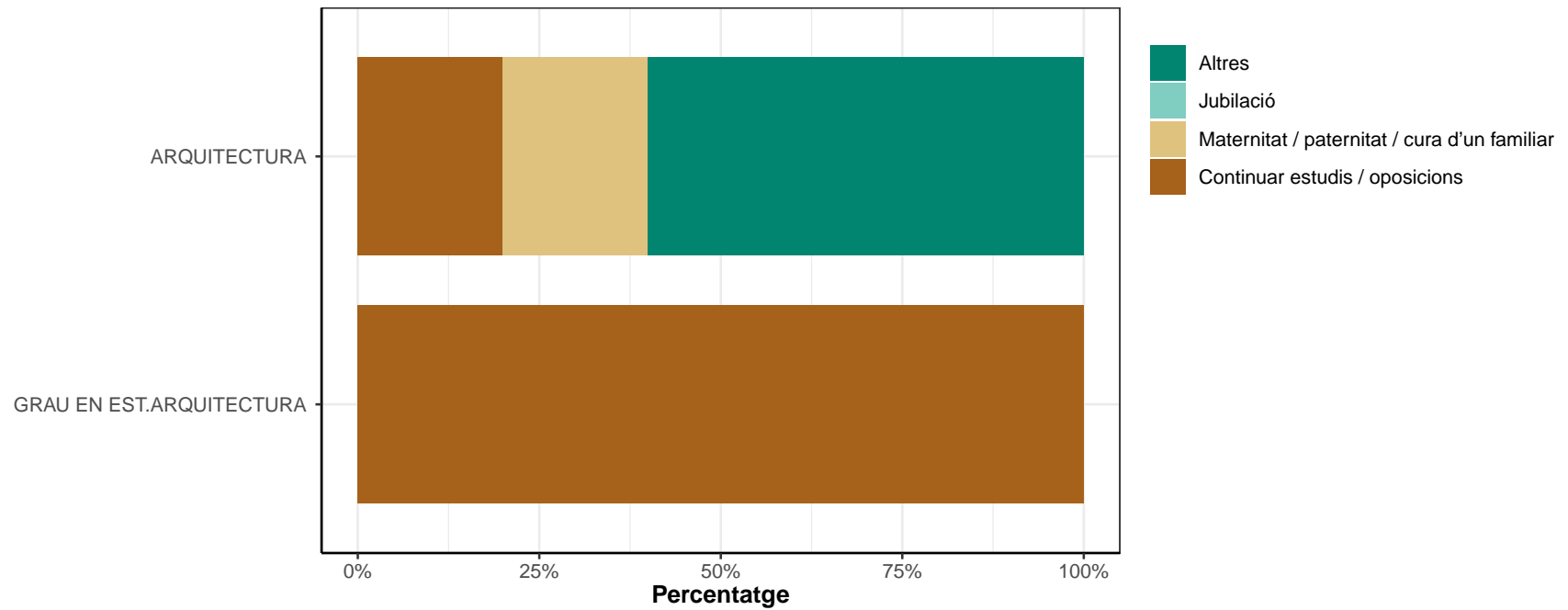
	No		Sí		Ns/Nc	
	n	%	n	%	n	%
ARQUITECTURA	5	45.5	6	54.5	0	0
GRAU EN ARQUITECTURA	0	0	1	100	0	0
GRAU EN EST.ARQUITECTURA	2	66.7	1	33.3	0	0
TOTAL	7	46.7	8	53.3	0	0





## F2. En cas que NO, per quins motius?

	Continuar estudis / oposicions		Maternitat / paternitat / cura d'un familiar		Jubilació		Altres		Ns/Nc	
	n	%	n	%	n	%	n	%	n	%
ARQUITECTURA	1	20	1	20	0	0	3	60	0	0
GRAU EN ARQUITECTURA	0	0	0	0	0	0	0	0	0	0
GRAU EN EST.ARQUITECTURA	2	100	0	0	0	0	0	0	0	0
TOTAL	3	42.9	1	14.3	0	0	3	42.9	0	0



Respostes classificades com Altres

---

ARQUITECTURA

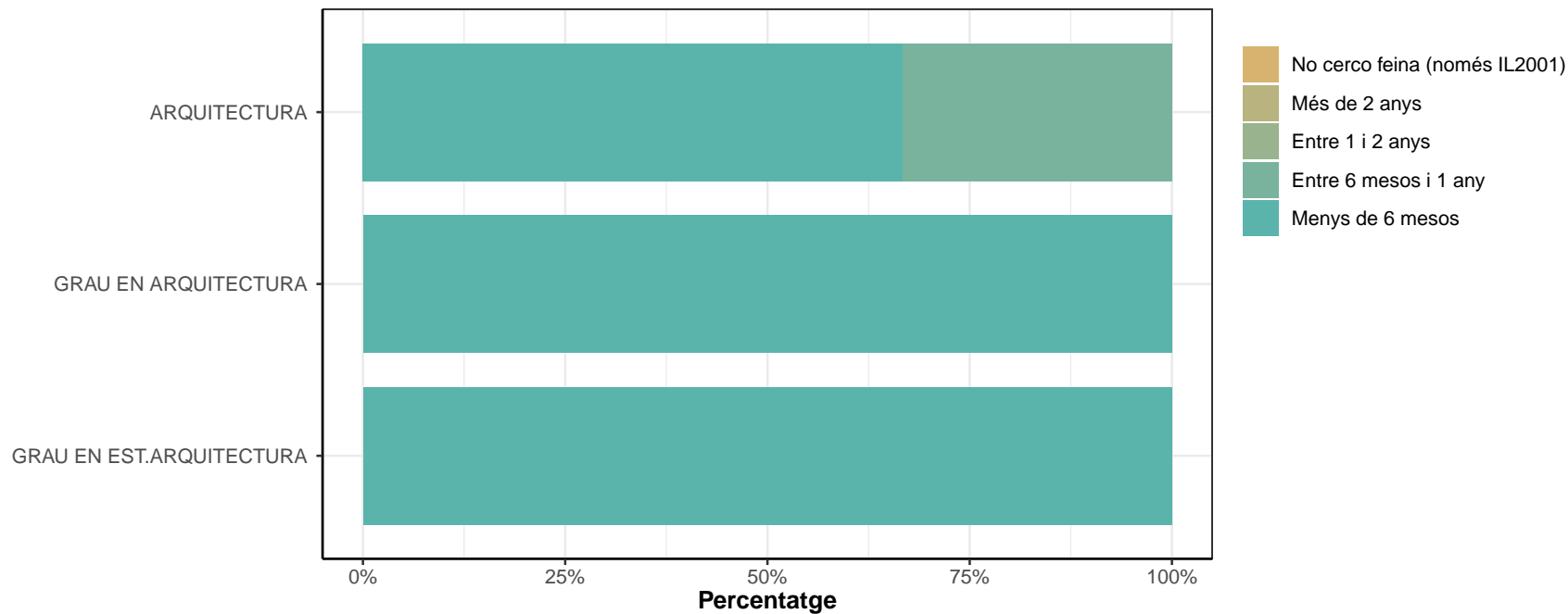
---

- becari
  - porque te una feina acordada y pels estudis.
  - trabajo friland
-

### F3. Quant de temps fa que cerqueu feina?

\* Només responen si han contestat "Sí" a la pregunta F1

	Menys de 6 mesos		Entre 6 mesos i 1 any		Entre 1 i 2 anys		Més de 2 anys		Ns/Nc	
	n	%	n	%	n	%	n	%	n	%
ARQUITECTURA	4	66.7	2	33.3	0	0	0	0	0	0
GRAU EN ARQUITECTURA	1	100	0	0	0	0	0	0	0	0
GRAU EN EST.ARQUITECTURA	1	100	0	0	0	0	0	0	0	0
TOTAL	6	75	2	25	0	0	0	0	0	0



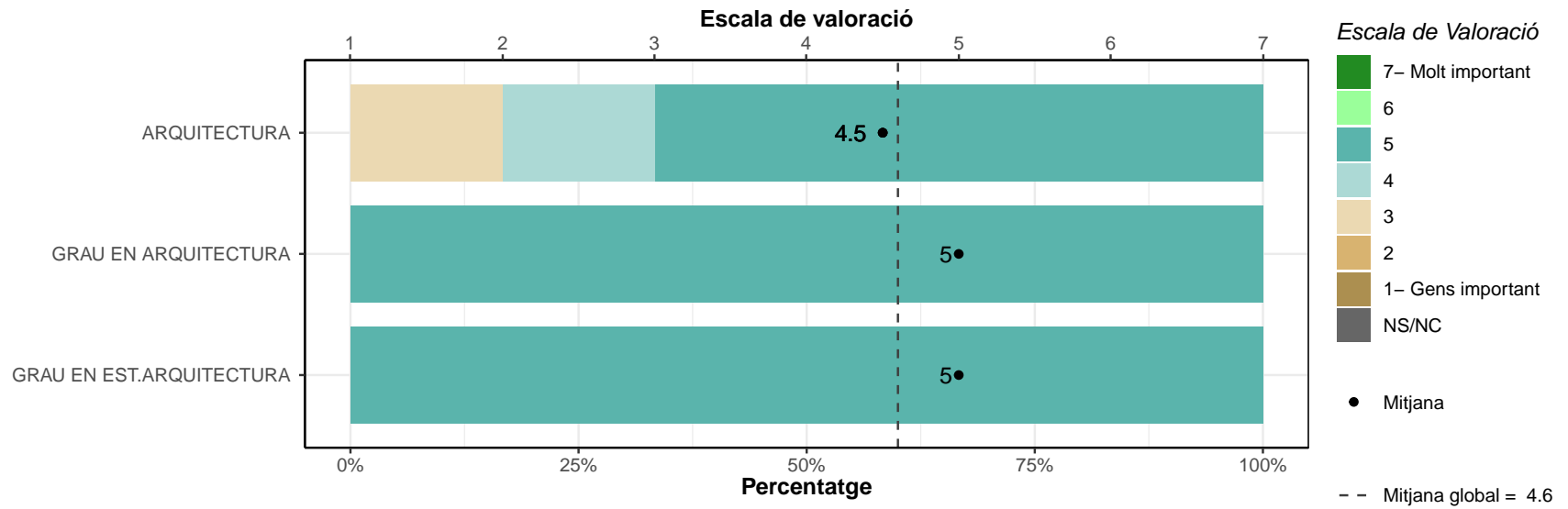
#### F4. VALORACIÓ DELS SEGÜENTS ELEMENTS PEL QUE FA A LES DIFICULTATS PER TROBAR FEINA

##### Mancances en la formació universitària rebuda.

\* Escala de valoració: 1=gens important; 7=molt important; NS/NC

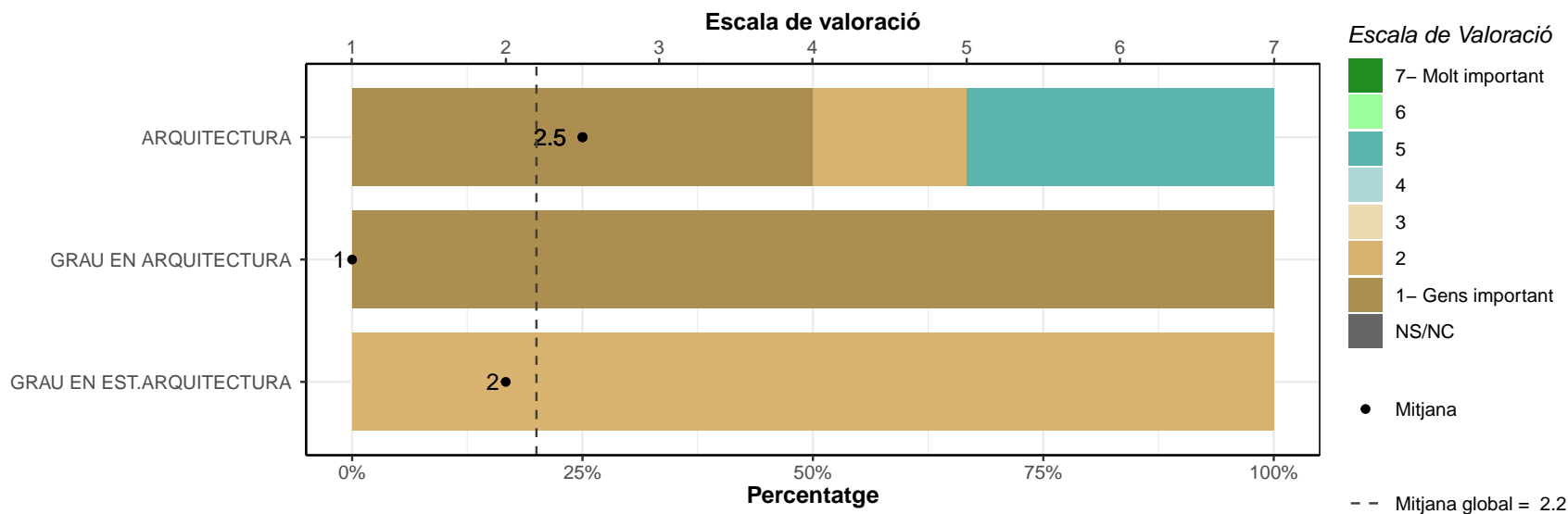
\* n: Nombre de respostes

	1		2		3		4		5		6		7		NS/NC		Mitjana	Desv. Tipus
	n	%	n	%	n	%	n	%	n	%	n	%	n	%	n	%		
ARQUITECTURA	0	0	0	0	1	16.7	1	16.7	4	66.7	0	0	0	0	0	0	4.5	0.84
GRAU EN ARQUITECTURA	0	0	0	0	0	0	0	0	1	100	0	0	0	0	0	0	5	0
GRAU EN EST.ARQUITECTURA	0	0	0	0	0	0	0	0	1	100	0	0	0	0	0	0	5	0
TOTAL	0	0	0	0	1	12.5	1	12.5	6	75	0	0	0	0	0	0	4.6	0.74



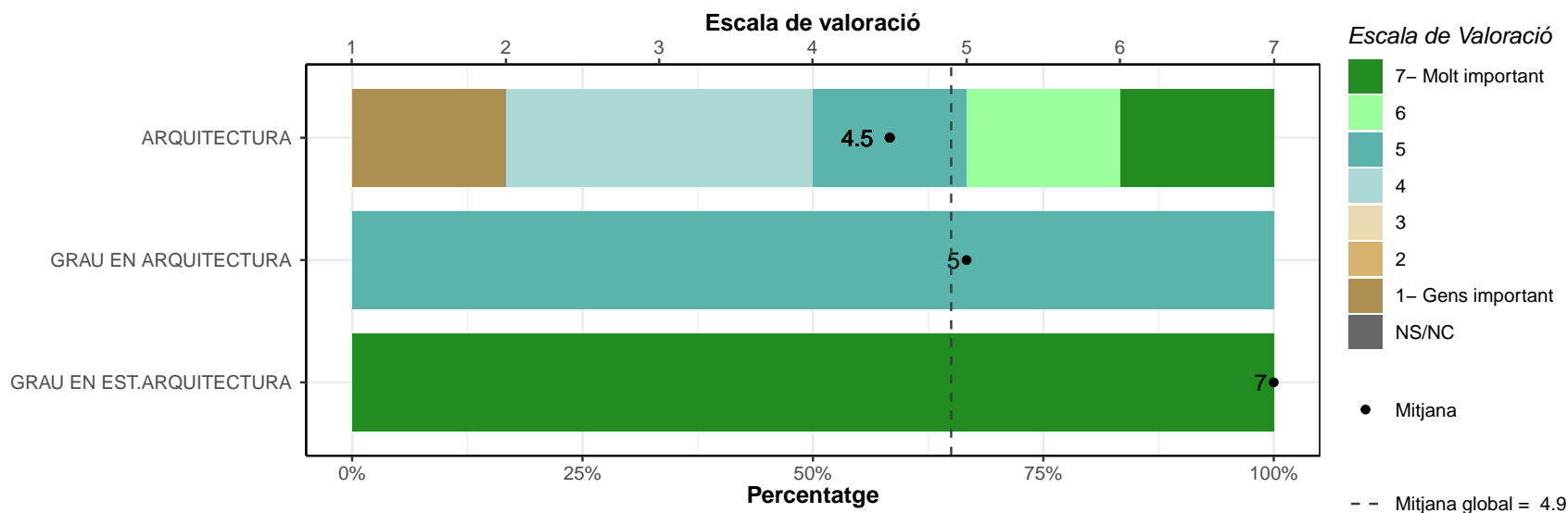
**Activitats personals que impedeixen treballar (continuar estudiant, família, altres...).**

	1		2		3		4		5		6		7		NS/NC		Mitjana	Desv. Tipus
	n	%	n	%	n	%	n	%	n	%	n	%	n	%	n	%		
ARQUITECTURA	3	50	1	16.7	0	0	0	0	2	33.3	0	0	0	0	0	0	2.5	1.97
GRAU EN ARQUITECTURA	1	100	0	0	0	0	0	0	0	0	0	0	0	0	0	0	1	0
GRAU EN EST.ARQUITECTURA	0	0	1	100	0	0	0	0	0	0	0	0	0	0	0	0	2	0
TOTAL	4	50	2	25	0	0	0	0	2	25	0	0	0	0	0	0	2.2	1.75



**Manca de pràctica professional.**

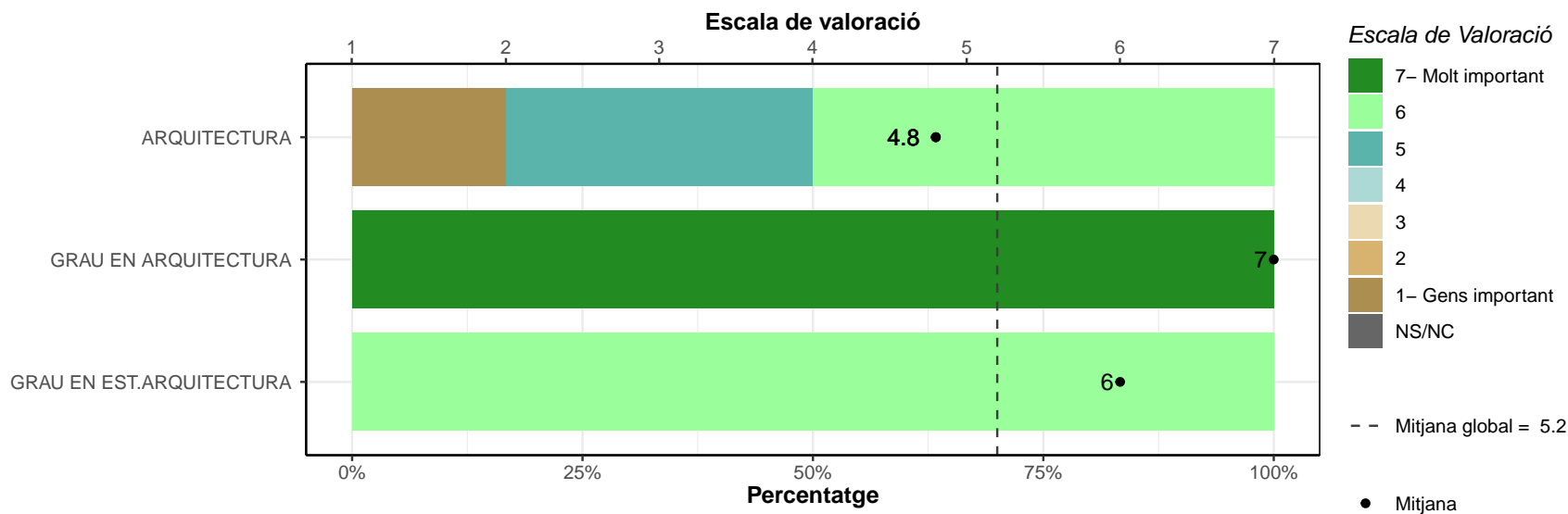
	1		2		3		4		5		6		7		NS/NC		Mitjana	Desv. Tipus
	n	%	n	%	n	%	n	%	n	%	n	%	n	%	n	%		
ARQUITECTURA	1	16.7	0	0	0	0	2	33.3	1	16.7	1	16.7	1	16.7	0	0	4.5	2.07
GRAU EN ARQUITECTURA	0	0	0	0	0	0	0	0	1	100	0	0	0	0	0	0	5	0
GRAU EN EST.ARQUITECTURA	0	0	0	0	0	0	0	0	0	0	0	0	1	100	0	0	7	0
TOTAL	1	12.5	0	0	0	0	2	25	2	25	1	12.5	2	25	0	0	4.9	1.96





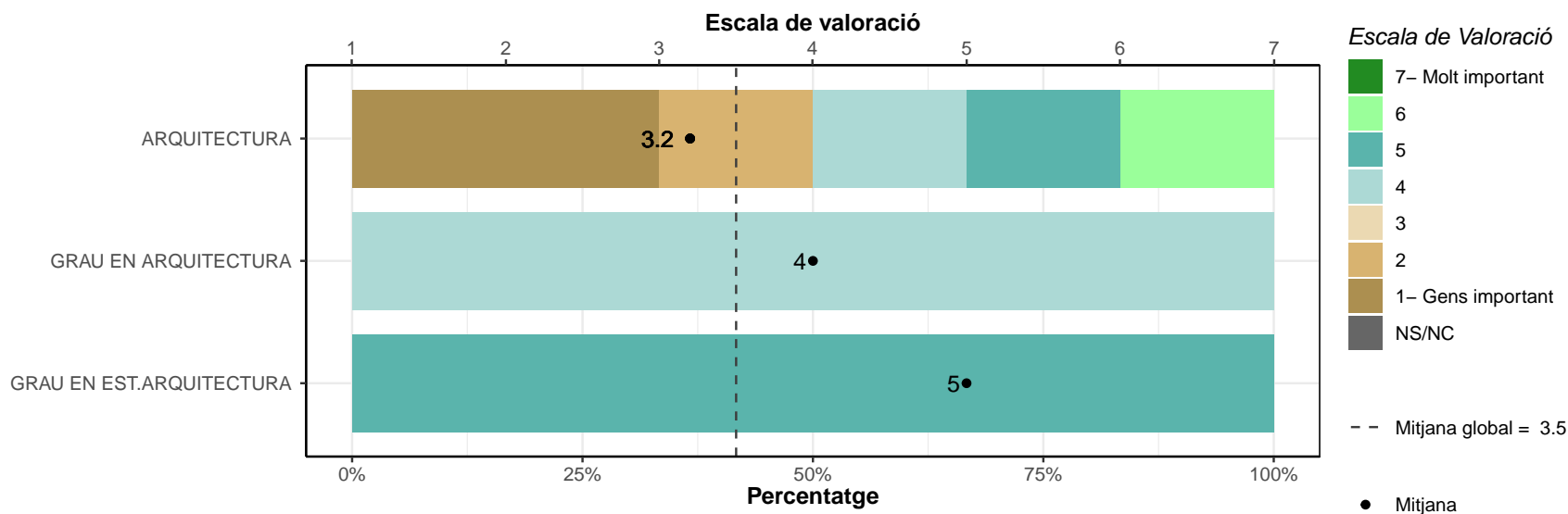
**Exigència de tenir una feina que m'agradi.**

	1		2		3		4		5		6		7		NS/NC		Mitjana	Desv. Tipus
	n	%	n	%	n	%	n	%	n	%	n	%	n	%	n	%		
ARQUITECTURA	1	16.7	0	0	0	0	0	0	2	33.3	3	50	0	0	0	0	4.8	1.94
GRAU EN ARQUITECTURA	0	0	0	0	0	0	0	0	0	0	0	0	1	100	0	0	7	0
GRAU EN EST.ARQUITECTURA	0	0	0	0	0	0	0	0	0	0	1	100	0	0	0	0	6	0
TOTAL	1	12.5	0	0	0	0	0	0	2	25	4	50	1	12.5	0	0	5.2	1.83



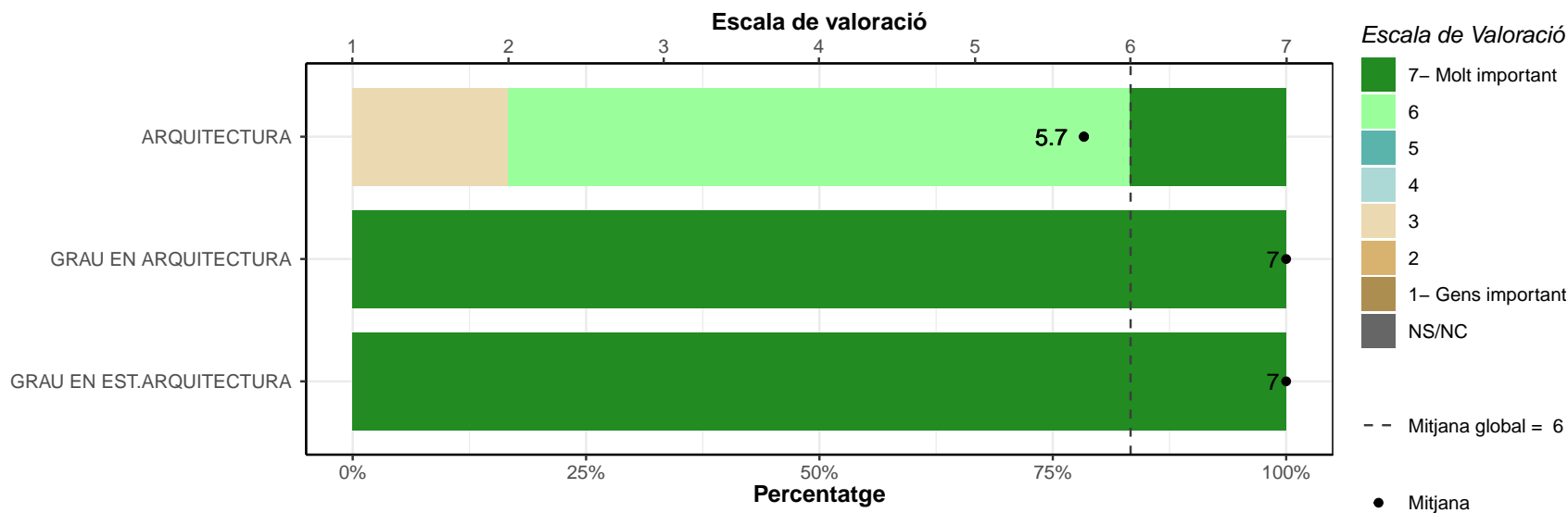
**Manca de coneixements sobre el mercat laboral.**

	1		2		3		4		5		6		7		NS/NC		Mitjana	Desv. Tipus	
	n	%	n	%	n	%	n	%	n	%	n	%	n	%	n	%			
ARQUITECTURA	2	33.3	1	16.7	0	0	1	16.7	1	16.7	1	16.7	0	0	0	0	0	3.2	2.14
GRAU EN ARQUITECTURA	0	0	0	0	0	0	1	100	0	0	0	0	0	0	0	0	0	4	0
GRAU EN EST.ARQUITECTURA	0	0	0	0	0	0	0	0	1	100	0	0	0	0	0	0	0	5	0
TOTAL	2	25	1	12.5	0	0	2	25	2	25	1	12.5	0	0	0	0	0	3.5	1.93



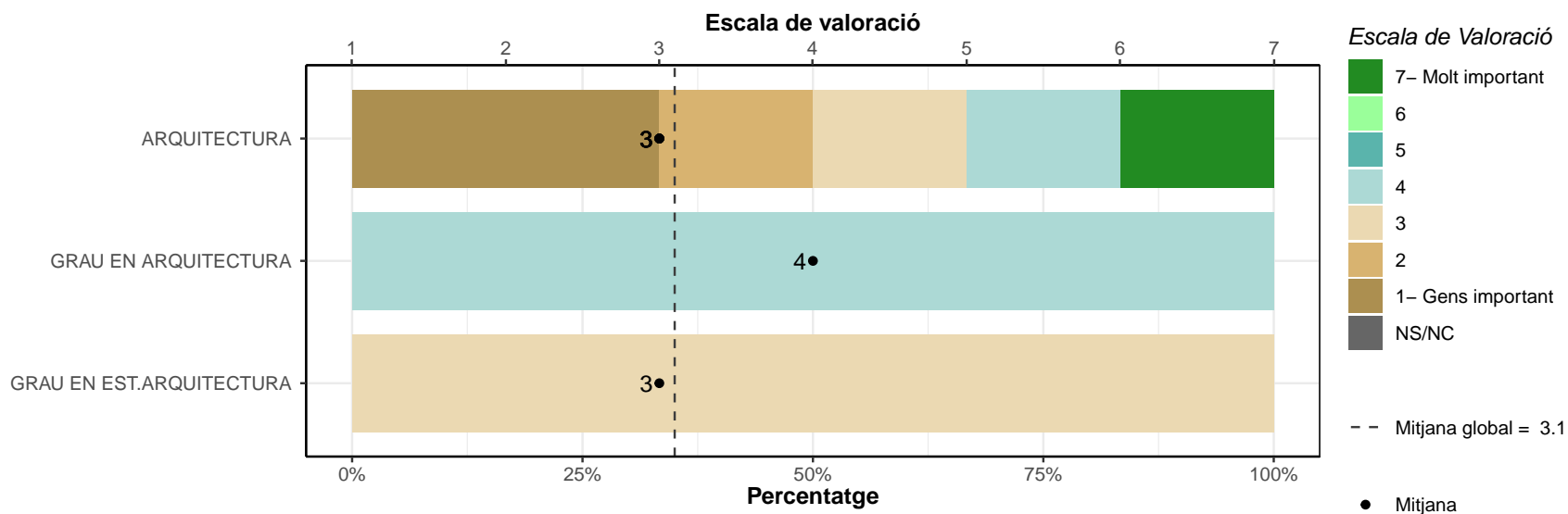
**Exigència de tenir una feina amb un nivell retributiu adequat.**

	1		2		3		4		5		6		7		NS/NC		Mitjana	Desv. Tipus
	n	%	n	%	n	%	n	%	n	%	n	%	n	%	n	%		
ARQUITECTURA	0	0	0	0	1	16.7	0	0	0	0	4	66.7	1	16.7	0	0	5.7	1.37
GRAU EN ARQUITECTURA	0	0	0	0	0	0	0	0	0	0	0	0	1	100	0	0	7	0
GRAU EN EST.ARQUITECTURA	0	0	0	0	0	0	0	0	0	0	0	0	1	100	0	0	7	0
TOTAL	0	0	0	0	1	12.5	0	0	0	0	4	50	3	37.5	0	0	6	1.31



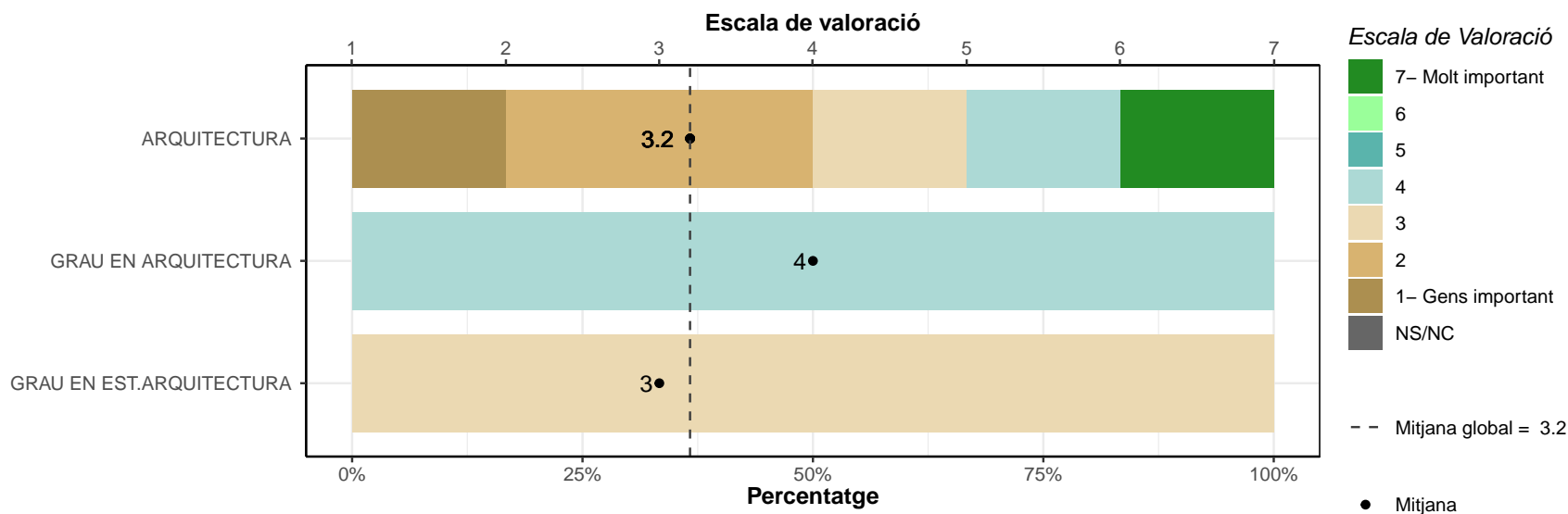
**Manca de coneixements d'idiomes.**

	1		2		3		4		5		6		7		NS/NC		Mitjana	Desv. Tipus
	n	%	n	%	n	%	n	%	n	%	n	%	n	%	n	%		
ARQUITECTURA	2	33.3	1	16.7	1	16.7	1	16.7	0	0	0	0	1	16.7	0	0	3	2.28
GRAU EN ARQUITECTURA	0	0	0	0	0	0	1	100	0	0	0	0	0	0	0	0	4	0
GRAU EN EST.ARQUITECTURA	0	0	0	0	1	100	0	0	0	0	0	0	0	0	0	3	0	
<b>TOTAL</b>	<b>2</b>	<b>25</b>	<b>1</b>	<b>12.5</b>	<b>2</b>	<b>25</b>	<b>2</b>	<b>25</b>	<b>0</b>	<b>0</b>	<b>0</b>	<b>0</b>	<b>1</b>	<b>12.5</b>	<b>0</b>	<b>0</b>	<b>3.1</b>	<b>1.96</b>



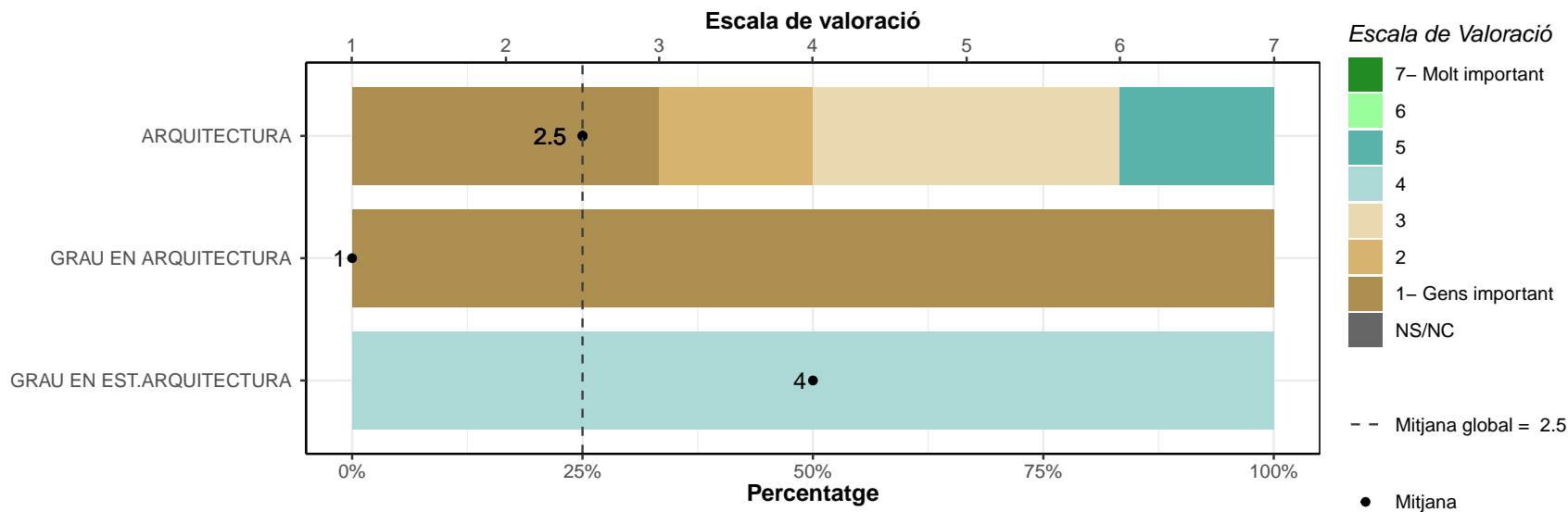
**Manca de coneixements en informàtica.**

	1		2		3		4		5		6		7		NS/NC		Mitjana	Desv. Tipus
	n	%	n	%	n	%	n	%	n	%	n	%	n	%	n	%		
ARQUITECTURA	1	16.7	2	33.3	1	16.7	1	16.7	0	0	0	0	1	16.7	0	0	3.2	2.14
GRAU EN ARQUITECTURA	0	0	0	0	0	0	1	100	0	0	0	0	0	0	0	0	4	0
GRAU EN EST.ARQUITECTURA	0	0	0	0	1	100	0	0	0	0	0	0	0	0	0	3	0	
TOTAL	1	12.5	2	25	2	25	2	25	0	0	0	0	1	12.5	0	0	3.2	1.83



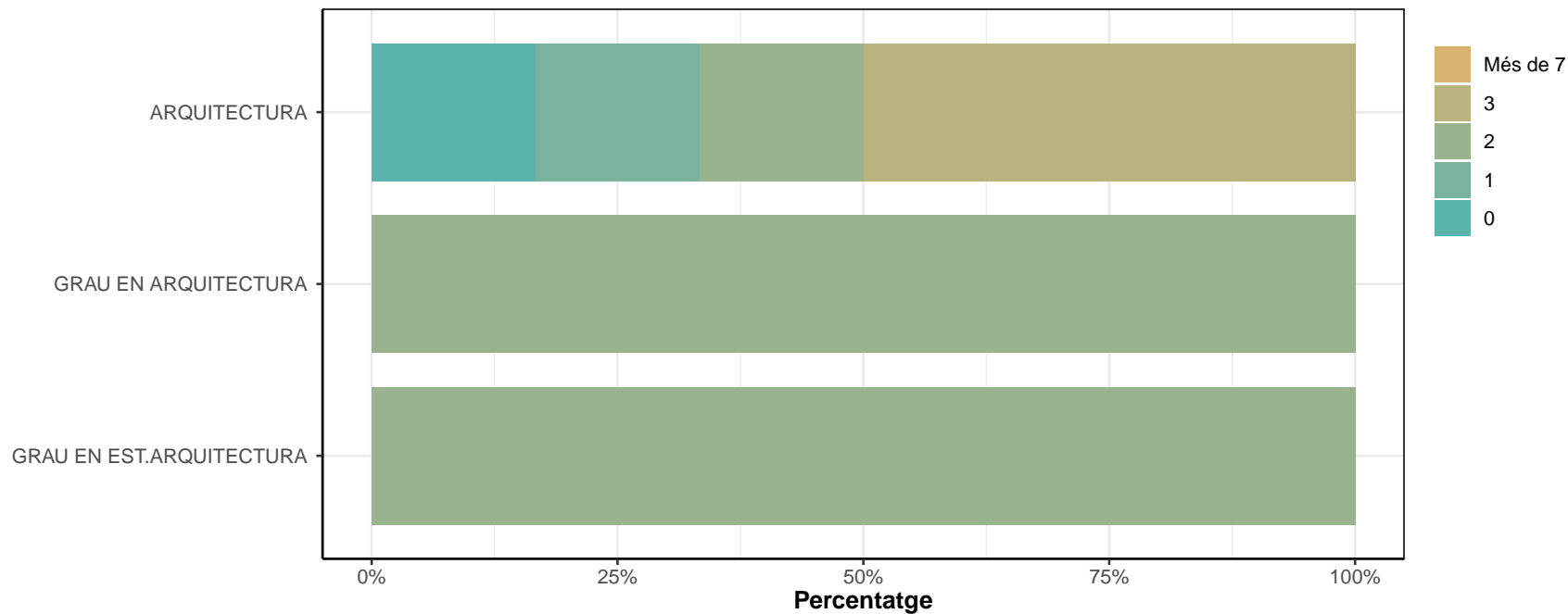
**Manca d'habilitats o de coneixements complementaris.**

	1		2		3		4		5		6		7		NS/NC		Mitjana	Desv. Tipus	
	n	%	n	%	n	%	n	%	n	%	n	%	n	%	n	%			
ARQUITECTURA	2	33.3	1	16.7	2	33.3	0	0	1	16.7	0	0	0	0	0	0	0	2.5	1.52
GRAU EN ARQUITECTURA	1	100	0	0	0	0	0	0	0	0	0	0	0	0	0	0	1	0	
GRAU EN EST.ARQUITECTURA	0	0	0	0	0	0	1	100	0	0	0	0	0	0	0	0	4	0	
TOTAL	3	37.5	1	12.5	2	25	1	12.5	1	12.5	0	0	0	0	0	0	2.5	1.51	



**F5. Des que us vau graduar, quantes feines heu rebutjat per considerar-les poc adequades?**

	0		1		2		3		Més de 7		Ns/Nc	
	n	%	n	%	n	%	n	%	n	%	n	%
ARQUITECTURA	1	16.7	1	16.7	1	16.7	3	50	0	0	0	0
GRAU EN ARQUITECTURA	0	0	0	0	1	100	0	0	0	0	0	0
GRAU EN EST.ARQUITECTURA	0	0	0	0	1	100	0	0	0	0	0	0
TOTAL	1	12.5	1	12.5	3	37.5	3	37.5	0	0	0	0



## G: ÍNDEX DE QUALITAT OCUPACIONAL (IQO)

Definició: Aquest índex posiciona, en una escala de 0 a 100, la qualitat de la ocupació segons les condicions en: la tipologia i duració del contracte, la retribució econòmica, l'adequació de la titulació amb els estudis i la satisfacció general al lloc de treball.

\* Per més informació consulteu el Capítol 3 de l'informe "Educació superior i treball a Catalunya: anàlisi dels factors d'inserció laboral"

Estudi	Dones	Mitjana IQO	Homes	Mitjana IQO	Mitjana IQO
ARQUITECTURA	47	68.5	44	64.8	66.7
GRAU EN ARQUITECTURA	7	58.5	7	70.4	64.4
GRAU EN EST.ARQUITECTURA	14	67.0	8	66.4	66.8
TOTAL	68	67.2	59	65.7	66.5

La taula mostra el nombre d'observacions a partir del qual es calcula la mitjana de l'IQO que pot no coincidir amb la mostra total que apareix a la taula de participació