

Informe de resultats
Enquesta d'Inserció Laboral als Graduats/des -
Edició 2020
Escola Tècnica Superior d'Arquitectura del Vallès
(ETSAV)

Gabinet de Planificació, Avaluació i Qualitat (GPAQ)
Universitat Politècnica de Catalunya (UPC)

Índex

0. Fitxa Tècnica	1
A: DADES PERSONALS I ACADÈMIQUES	3
B: EN RELACIÓ AMB LA VOSTRA FEINA ACTUAL (la principal) O LA VOSTRA DARRERA FEINA:	10
C: VALORACIÓ DE LA SATISFACCIÓ EN RELACIÓ AMB LA VOSTRA FEINA ACTUAL	30
D: VALORACIÓ DE LA FORMACIÓ REBUDA I LA SEVA ADEQUACIÓ AL LLOC DE TREBALL	36
E: RENDIMENT ACADÈMIC I ESTATUS SOCIOECONÒMIC	84
F: EN CAS D'ATUR	93
G: ÍNDEX DE QUALITAT OCUPACIONAL (IQO)	106

0. Fitxa Tècnica

OBJECTIU: L'enquesta d'inserció laboral té com a objectiu principal obtenir informació sobre la situació laboral dels titulats i titulades (nivell de col·locació, funcions que desenvolupen, valoració que fan de les condicions retributives, de les expectatives de promoció,...) i sobre la valoració que fan dels serveis rebuts al llarg dels seus estudis cursats a la UPC (formació teòrica, pràctica, dèficits de formació respecte les necessitats que tenen al mercat de treball,..).

REALITZACIÓ DE L'ENQUESTA: AQU Catalunya.

EDICIÓ: 2020.

POBLACIÓ: Persones graduades de la promoció corresponent al curs 2015-2016.

PERÍODE DE REALITZACIÓ: L'estudi es va dur a terme durant el primer trimestre del 2020 (abans de la pandèmia COVID-19).

MÈTODE DE REALITZACIÓ: L'enquesta es va realitzar mitjançant trucades telefòniques.

CENTRE: ETSAV

Característiques metodològiques	
Instrument	Enquesta
Població total	216
Percentatge de participació	40.3%
Format	Digital
Periodicitat	Triennial
Error mostral	8.1%

TAULA DE PARTICIPACIÓ:

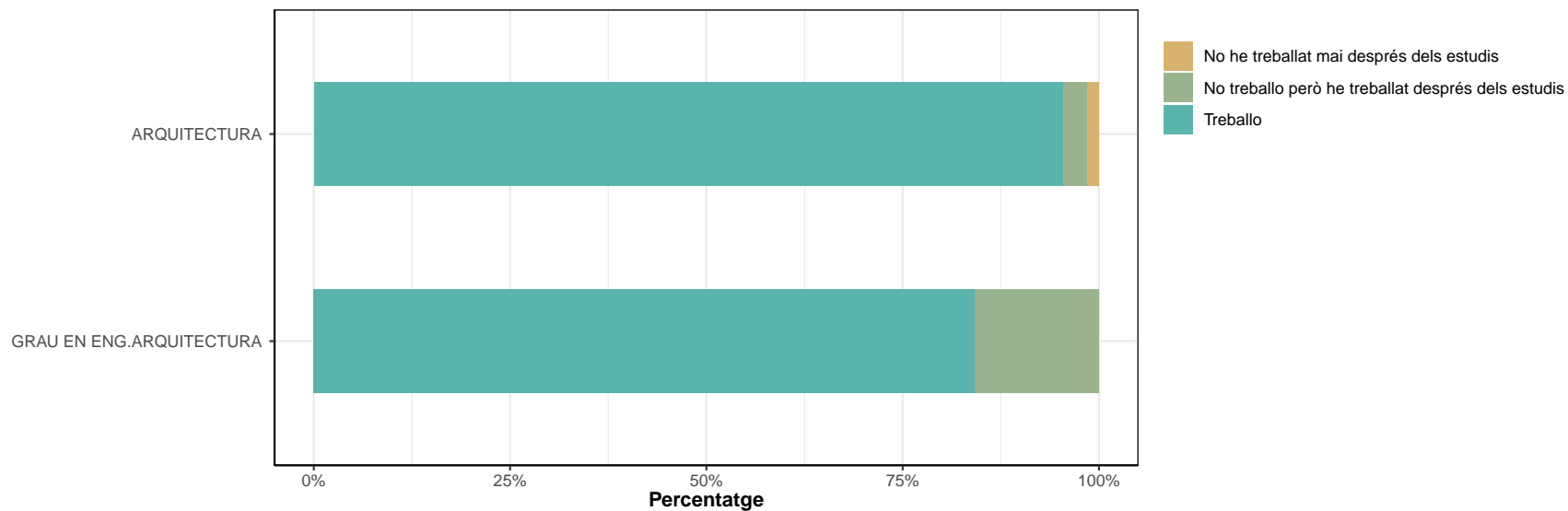
Estudi	Dones	Participació	Homes	Participació	Respostes	Participació	Població Total	Error Mostral
ARQUITECTURA	31	47.0	35	53.0	66	42.0	157	9.2%
GRAU EN ARQUITECTURA	0	0.0	2	100.0	2	50.0	4	56.6%
GRAU EN ENG.ARQUITECTURA	9	47.4	10	52.6	19	34.5	55	18.4%
TOTAL	40	46.0	47	54.0	87	40.3	216	8.1%

* Observació: No es mostren els resultats de les titulacions que hagin obtingut menys de 3 respostes

A: DADES PERSONALS I ACADÈMIQUES

A1. Treballeu Actualment?:

	Treballo		No treballo però he treballat després dels estudis		No he treballat mai després dels estudis	
	n	%	n	%	n	%
ARQUITECTURA	63	95.5	2	3	1	1.5
GRAU EN ENG.ARQUITECTURA	16	84.2	3	15.8	0	0
TOTAL	79	92.9	5	5.9	1	1.2



A2. Quina feina teniu o és la darrera que heu tingut?

* No contesten els que han respost "No he treballat mai després dels estudis" a la pregunta A1.

ARQUITECTURA

- Analista de marketing digital
 - Assesor comercial
 - educacion
 - Executiva Agencia de branding
 - FUTBOL,ENTRENADOR
 - hosteleria
 - imatge corporativa
-

GRAU EN ENG.ARQUITECTURA

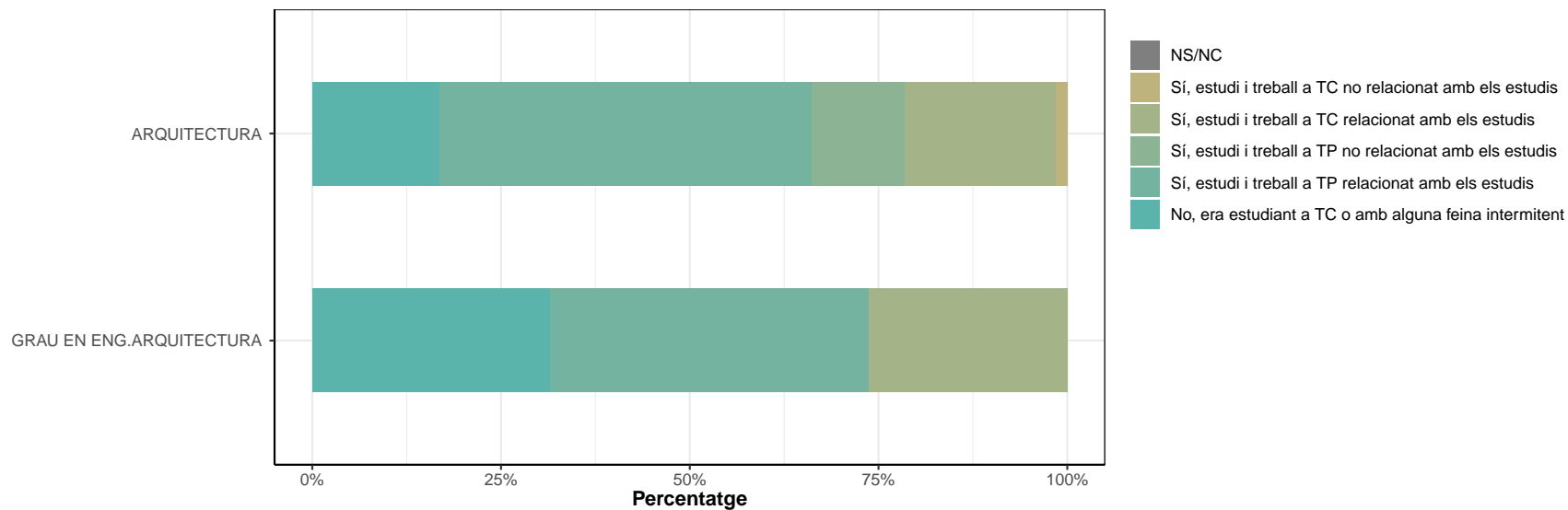
- consultor immobiliari
 - disseny i innovacio
-

A3. Vau treballar durant els dos últims anys de la carrera?:

* No contesten els que han respost "No he treballat mai després dels estudis" a la pregunta A1.

* TP = Temps parcial, TC = Temps complet

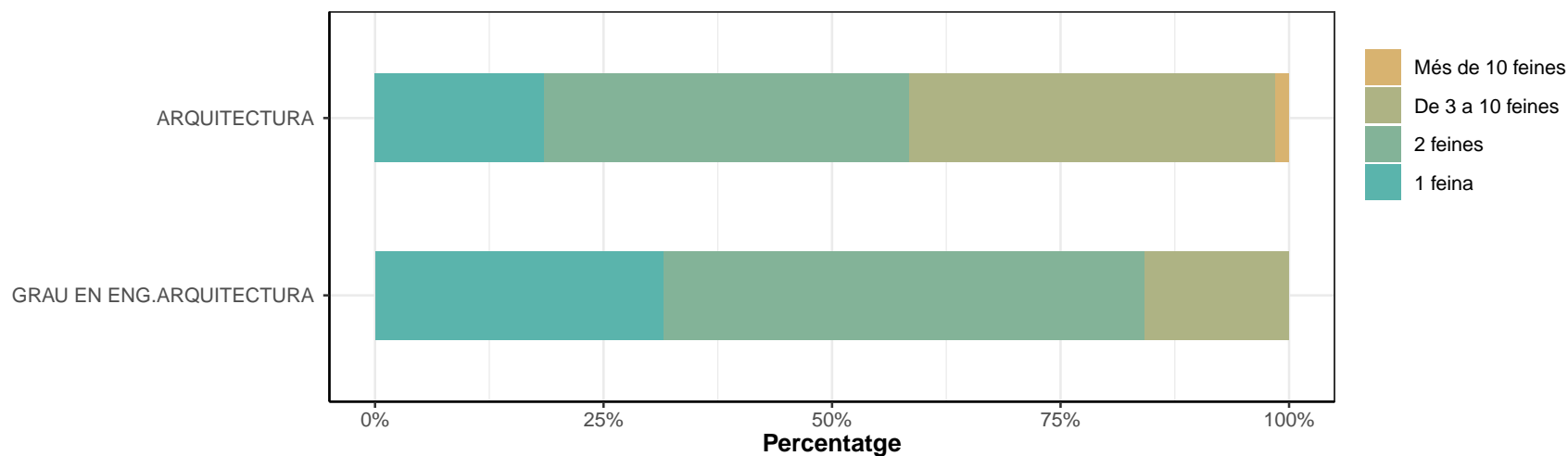
	No, era estudiant a TC o amb alguna feina intermitent		Sí, estudi i treball a TP relacionat amb els estudis		Sí, estudi i treball a TP no relacionat amb els estudis		Sí, estudi i treball a TC relacionat amb els estudis		Sí, estudi i treball a TC no relacionat amb els estudis		NS/NC	
	n	%	n	%	n	%	n	%	n	%	n	%
ARQUITECTURA	11	16.9	32	49.2	8	12.3	13	20	1	1.5	0	0
GRAU EN ENG.ARQUITECTURA	6	31.6	8	42.1	0	0	5	26.3	0	0	0	0
TOTAL	17	20.2	40	47.6	8	9.5	18	21.4	1	1.2	0	0



A4. Quantes feines heu tingut des que us vau titular?

* No contesten els que han respost "No he treballat mai després dels estudis" a la pregunta A1. * Incloua l'actual, si s'escau

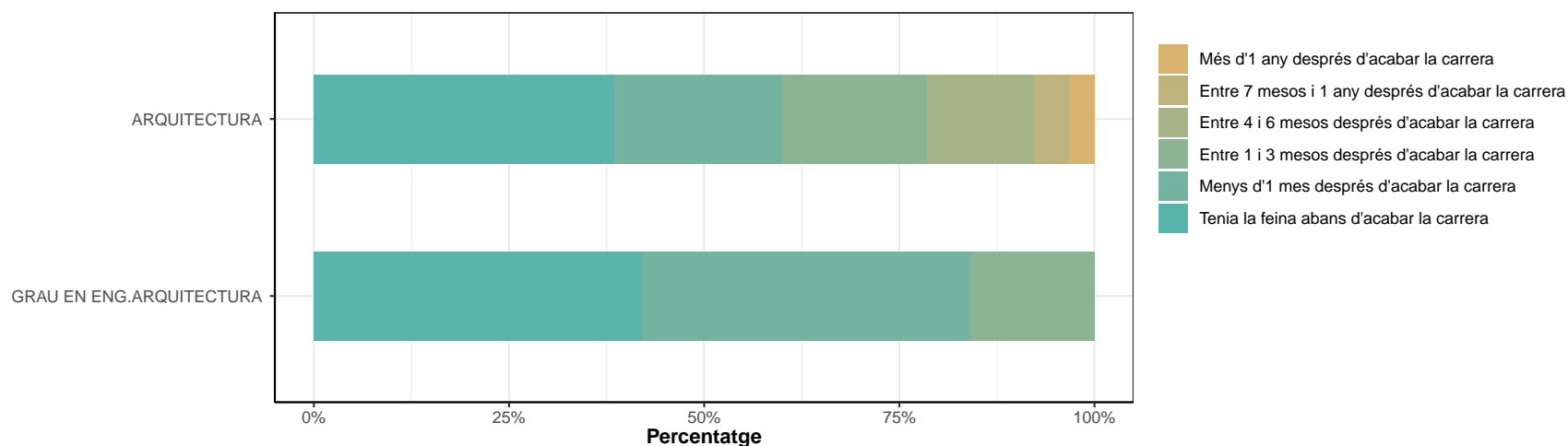
	1 feina		2 feines		De 3 a 10 feines		Més de 10 feines		Ns/Nc	
	n	%	n	%	n	%	n	%	n	%
ARQUITECTURA	12	18.5	26	40	26	40	1	1.5	0	0
GRAU EN ENG.ARQUITECTURA	6	31.6	10	52.6	3	15.8	0	0	0	0
TOTAL	18	21.4	36	42.9	29	34.5	1	1.2	0	0



A5. Quant de temps us va costar trobar la primera feina després de titular-vos?

* No contesten els que han respost "No he treballat mai després dels estudis" a la pregunta A1.

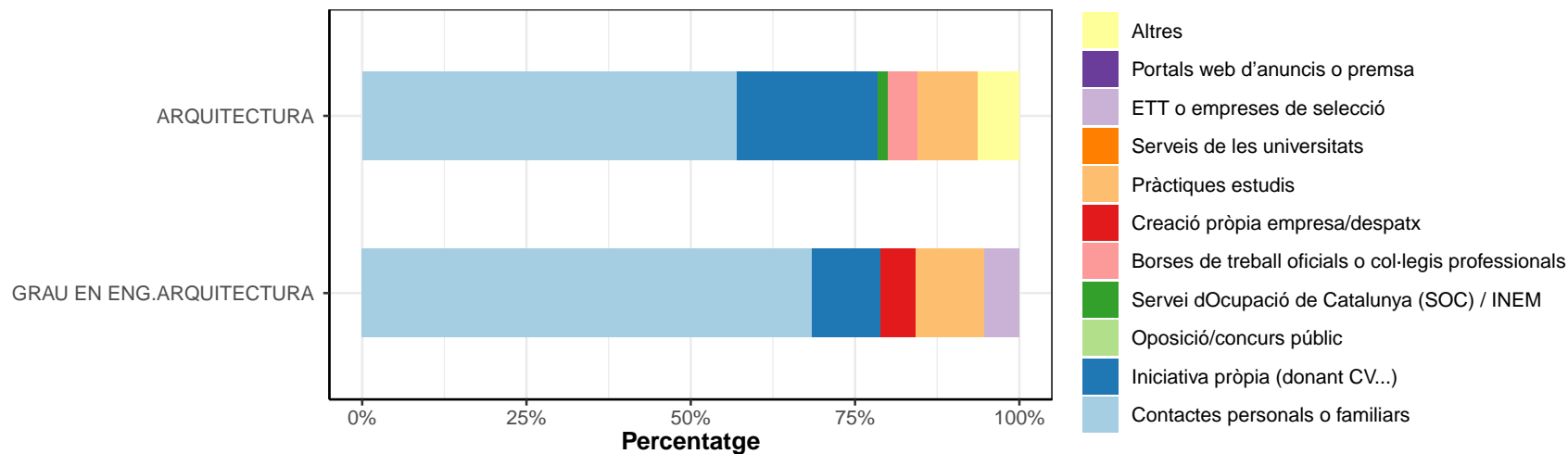
	Tenia la feina abans d'acabar la carrera		Menys d'1 mes després d'acabar la carrera		Entre 1 i 3 mesos després d'acabar la carrera		Entre 4 i 6 mesos després d'acabar la carrera		Entre 7 mesos i 1 any després d'acabar la carrera		Més d'1 any després d'acabar la carrera		Ns/Nc	
	n	%	n	%	n	%	n	%	n	%	n	%	n	%
ARQUITECTURA	25	38.5	14	21.5	12	18.5	9	13.8	3	4.6	2	3.1	0	0
GRAU EN ENG.ARQUITECTURA	8	42.1	8	42.1	3	15.8	0	0	0	0	0	0	0	0
TOTAL	33	39.3	22	26.2	15	17.9	9	10.7	3	3.6	2	2.4	0	0



A6. Com la vas trobar?

* No contestan els que han respost "No he treballat mai després dels estudis" a la pregunta A1.

	Contactes personals o familiars		Iniciativa pròpia (donant CV...)		Oposició/concurs públic		Servei d'Ocupació de Catalunya (SOC) / INEM		Borses de treball oficials o col·legis professionals		Creació pròpia empresa/despatx		Pràctiques estudis		Serveis de les universitats		ETT o empreses de selecció		Portals web d'anuncis o premsa		Altres		Ns/Nc	
	n	%	n	%	n	%	n	%	n	%	n	%	n	%	n	%	n	%	n	%	n	%	n	%
ARQUITECTURA	37	56.9	14	21.5	0	0	1	1.5	3	4.6	0	0	6	9.2	0	0	0	0	0	0	4	6.2	0	0
GRAU EN ENG.ARQUITECTURA	13	68.4	2	10.5	0	0	0	0	0	0	1	5.3	2	10.5	0	0	1	5.3	0	0	0	0	0	0
TOTAL	50	59.5	16	19	0	0	1	1.2	3	3.6	1	1.2	8	9.5	0	0	1	1.2	0	0	4	4.8	0	0



Respostes classificades com Altres

ARQUITECTURA

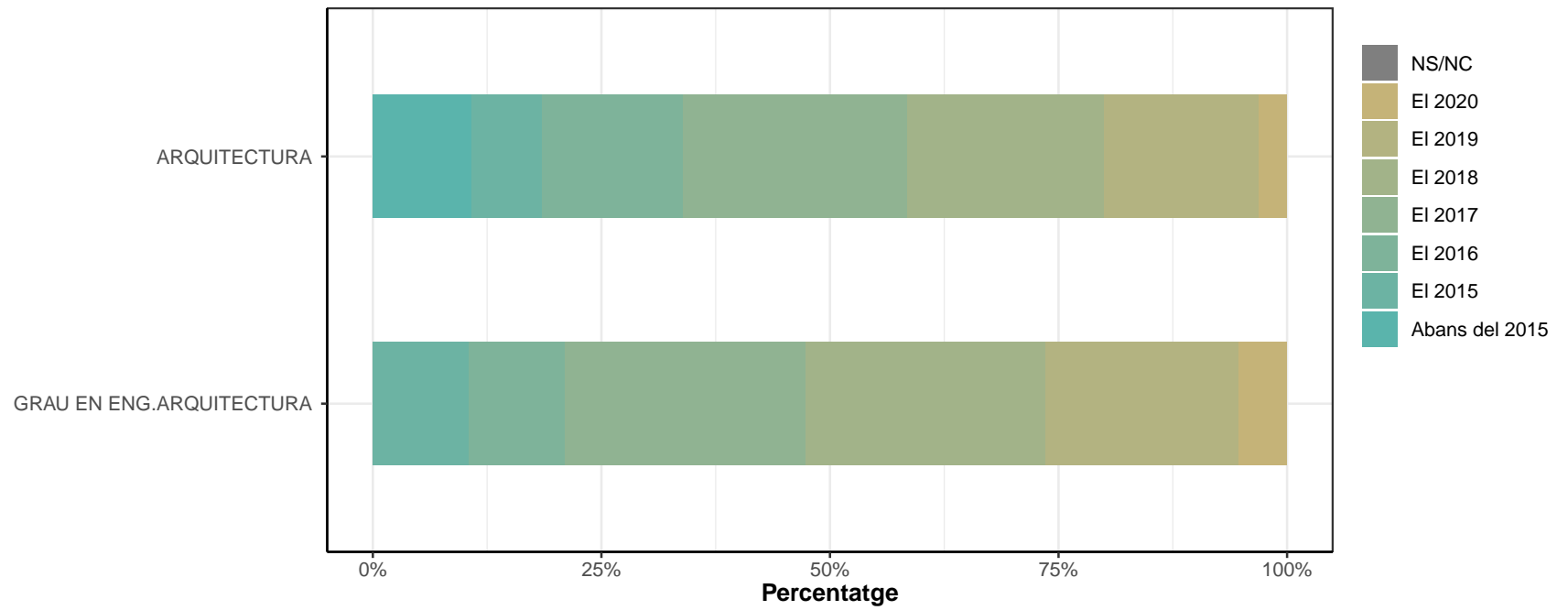
- a través de un profesor de la universidad
 - ESTAR AL LLOC ADEQUAT EN EL MOMENT ADEQUAT
 - la meva tutora
 - practiques del estudis gracies a un contacte personal
-

B: EN RELACIÓ AMB LA VOSTRA FEINA ACTUAL (la principal) O LA VOSTRA DARRERA FEINA:

* No contestan els que han respost "No he treballat mai després dels estudis" a la pregunta A1.

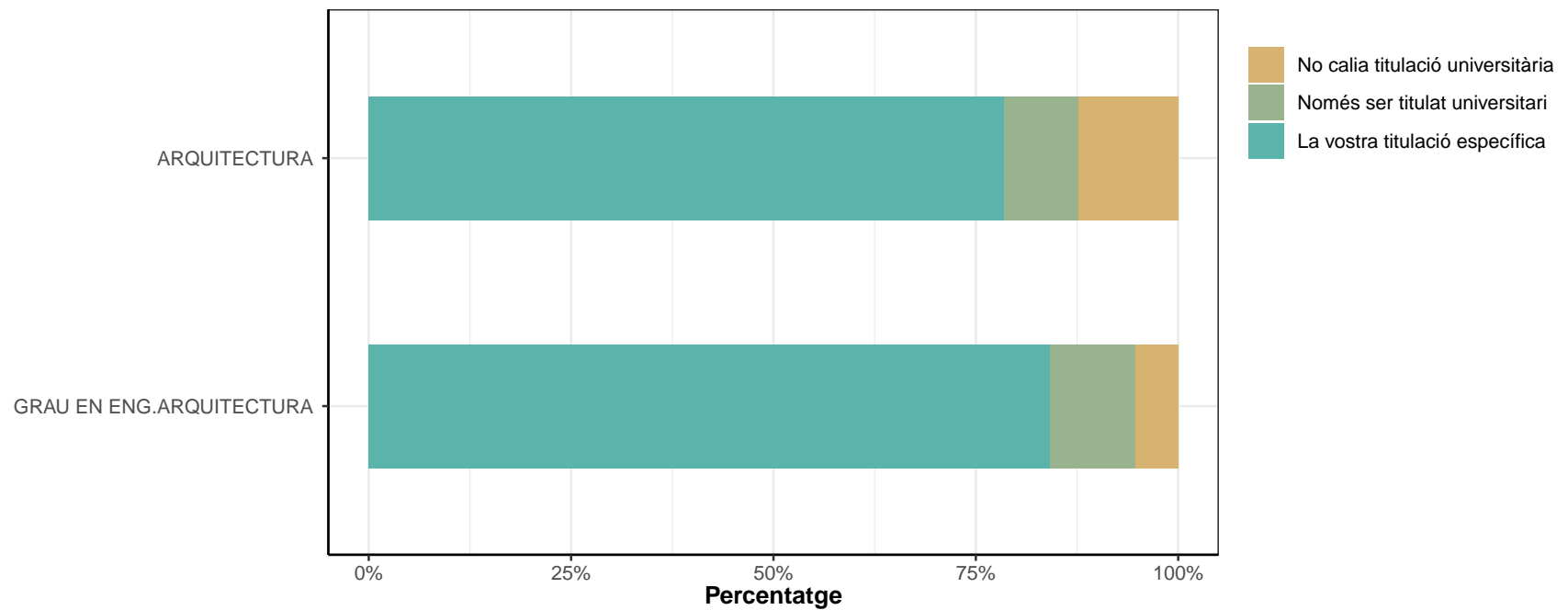
B1. Quin any vau començar a treballar-hi?

	Abans del 2015		El 2015		El 2016		El 2017		El 2018		El 2019		El 2020		NS/NC	
	n	%	n	%	n	%	n	%	n	%	n	%	n	%	n	%
ARQUITECTURA	7	10.8	5	7.7	10	15.4	16	24.6	14	21.5	11	16.9	2	3.1	0	0
GRAU EN ENG.ARQUITECTURA	0	0	2	10.5	2	10.5	5	26.3	5	26.3	4	21.1	1	5.3	0	0
TOTAL	7	8.3	7	8.3	12	14.3	21	25	19	22.6	15	17.9	3	3.6	0	0



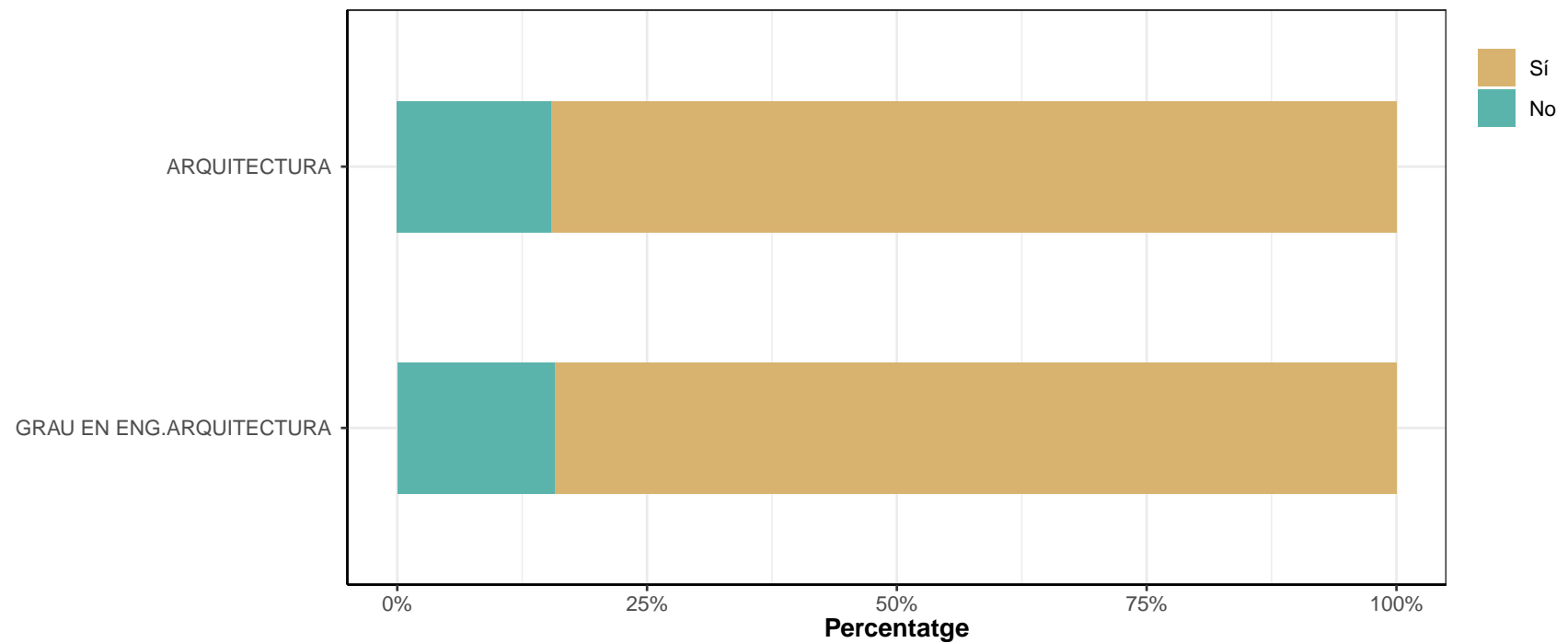
B2. Què calia per a aquesta feina?

	La vostra titulació específica		Només ser titulat universitari		No calia titulació universitària		Ns/Nc	
	n	%	n	%	n	%	n	%
ARQUITECTURA	51	78.5	6	9.2	8	12.3	0	0
GRAU EN ENG.ARQUITECTURA	16	84.2	2	10.5	1	5.3	0	0
TOTAL	67	79.8	8	9.5	9	10.7	0	0



B2.1. El treball que feu o que fèieu és propi de la vostra titulació específica?

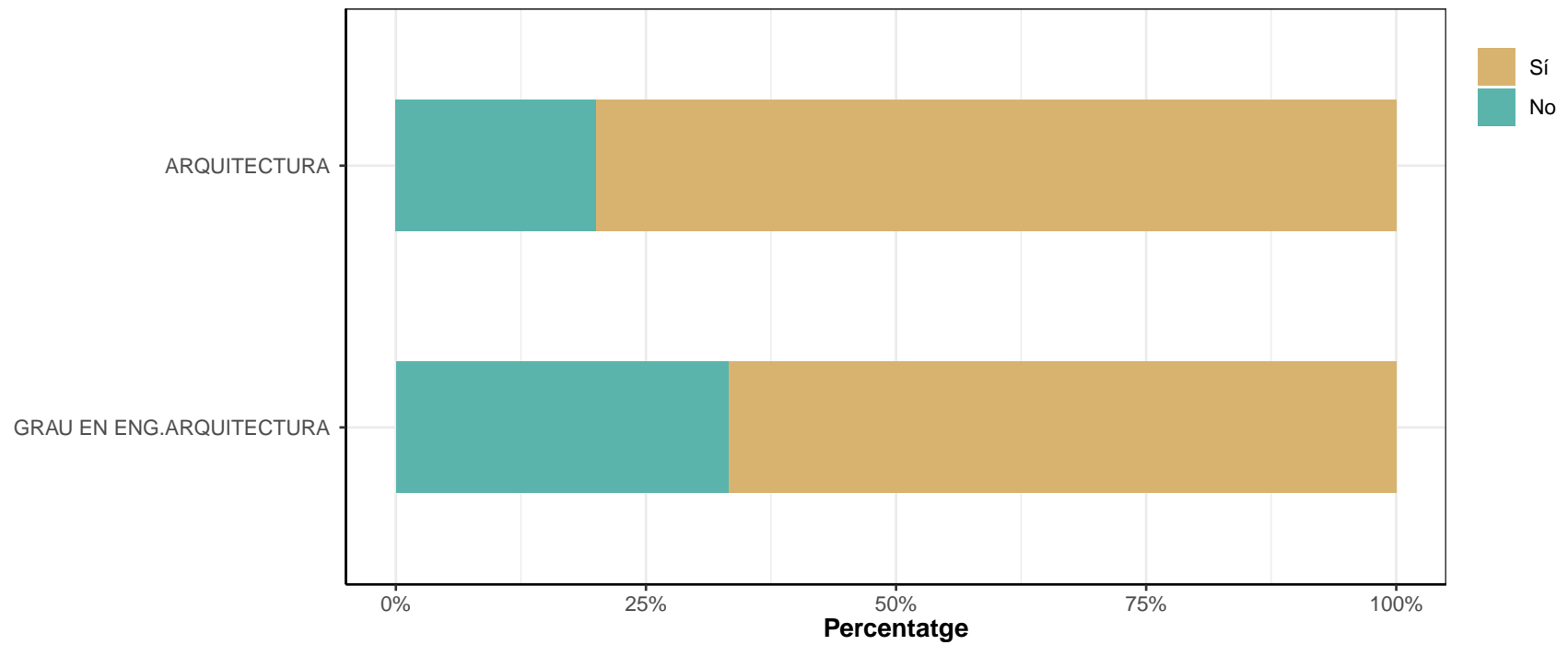
	No		Sí	
	n	%	n	%
ARQUITECTURA	10	15.4	55	84.6
GRAU EN ENG.ARQUITECTURA	3	15.8	16	84.2
TOTAL	13	15.5	71	84.5



B2.2. Per a la feina que feu o que fèieu, creieu que us cal una titulació universitària?

* Només contesten els que han contestat "No" pregunta B2.1

	No		Sí	
	n	%	n	%
ARQUITECTURA	2	20	8	80
GRAU EN ENG.ARQUITECTURA	1	33.3	2	66.7
TOTAL	3	23.1	10	76.9



B3. Branca activitat econòmica:

* No contestan els que han respost "No he treballat mai després dels estudis" a la pregunta A1.

	Agricultura, ramaderia, silvicultura, caça		Pesca i piscicultura, aqüicultura d'aigües continentals o marines		Comb. Sòlids, petroli, gas i minerals radioactius		Electricitat, gas i aigua. Fabricació de generadors de vapor, captació, depuració i distribució d'aigua	
	n	%	n	%	n	%	n	%
ARQUITECTURA	0	0	0	0	0	0	0	0
GRAU EN ENG.ARQUITECTURA	0	0	0	0	0	0	0	0
TOTAL	0	0	0	0	0	0	0	0

	Extracció i transformació de minerals		Indústries químiques		Indústries farmacèutiques i cosmètiques		Metal·lúrgia, material elèctric i de precisió	
	n	%	n	%	n	%	n	%
ARQUITECTURA	0	0	0	0	0	0	0	0
GRAU EN ENG.ARQUITECTURA	0	0	0	0	0	0	0	0
TOTAL	0	0	0	0	0	0	0	0

	Materials de transport. Fabricació vehicles motor, bicicletes, construcció naval, material ferroviari, etc.		Productes alimentaris, begudes i tabac		Indústries tèxtils, del cuir i de confeccions		Indústries de la fusta, suro i mobles de fusta	
	n	%	n	%	n	%	n	%
ARQUITECTURA	2	3.1	1	1.5	0	0	0	0
GRAU EN ENG.ARQUITECTURA	0	0	0	0	0	0	0	0
TOTAL	2	2.4	1	1.2	0	0	0	0

	Paper i articles derivats. Arts gràfiques i edició. Fabricació de pasta de paper, cartró		Cautxú i plàstic. Altres indústries manufactureres. Reciclatge. Fabricació de vidre, fibres sintètiques		Construcció		Comerç i reparacions	
	n	%	n	%	n	%	n	%
ARQUITECTURA	0	0	0	0	18	27.7	0	0
GRAU EN ENG.ARQUITECTURA	0	0	0	0	6	31.6	0	0
TOTAL	0	0	0	0	24	28.6	0	0

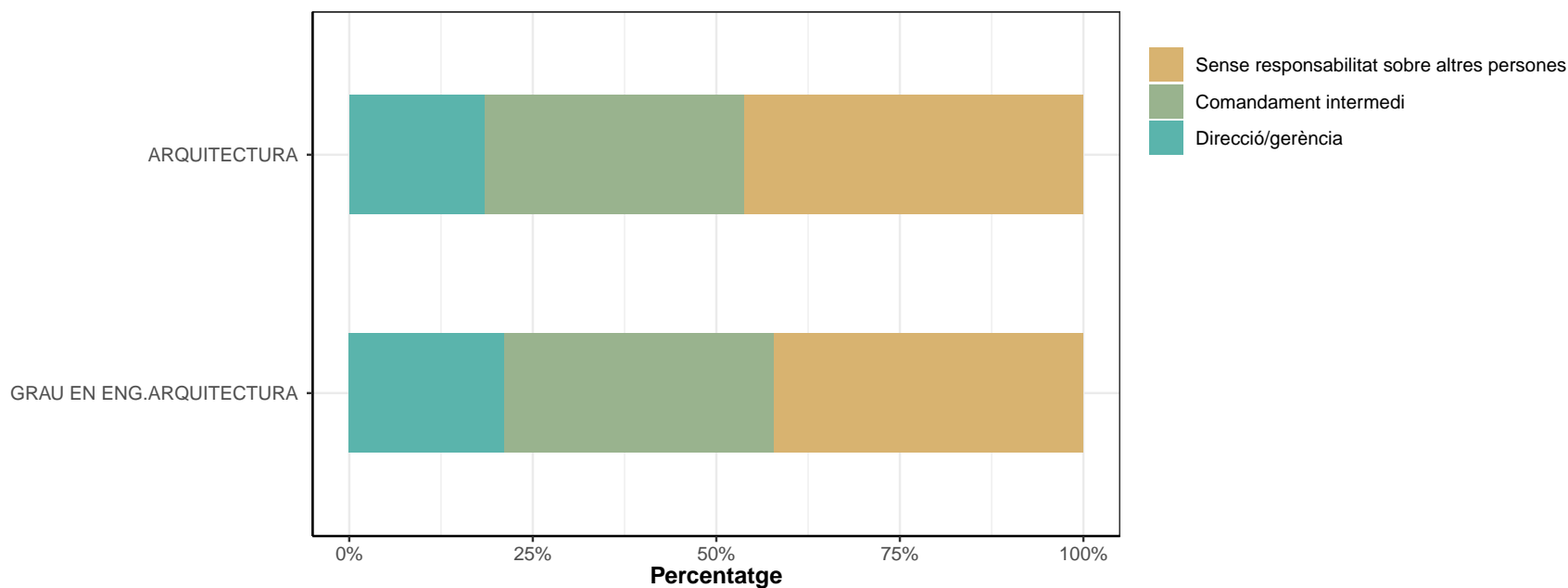
	Restaurants, cafès i hosteleria		Transport i activitats afins		Tecnologies de comunicació		Mitjans de comunicació (radio, televisió, cinema, vídeo, editorials, etc.)	
	n	%	n	%	n	%	n	%
ARQUITECTURA	2	3.1	2	3.1	1	1.5	0	0
GRAU EN ENG.ARQUITECTURA	0	0	0	0	0	0	0	0
TOTAL	2	2.4	2	2.4	1	1.2	0	0

	Institucions financeres, assegurances i activitats immobiliàries		Serveis a les empreses. Lloguer de béns		Administració pública, defensa, i seguretat Social		Educació, investigació i serveis culturals	
	n	%	n	%	n	%	n	%
ARQUITECTURA	1	1.5	31	47.7	3	4.6	3	4.6
GRAU EN ENG.ARQUITECTURA	1	5.3	9	47.4	2	10.5	0	0
TOTAL	2	2.4	40	47.6	5	6	3	3.6

	Sanitat i assistència social		Altres serveis prestats a la comunitat		Altres		NS/NC	
	n	%	n	%	n	%	n	%
ARQUITECTURA	0	0	1	1.5	0	0	0	0
GRAU EN ENG.ARQUITECTURA	0	0	1	5.3	0	0	0	0
TOTAL	0	0	2	2.4	0	0	0	0

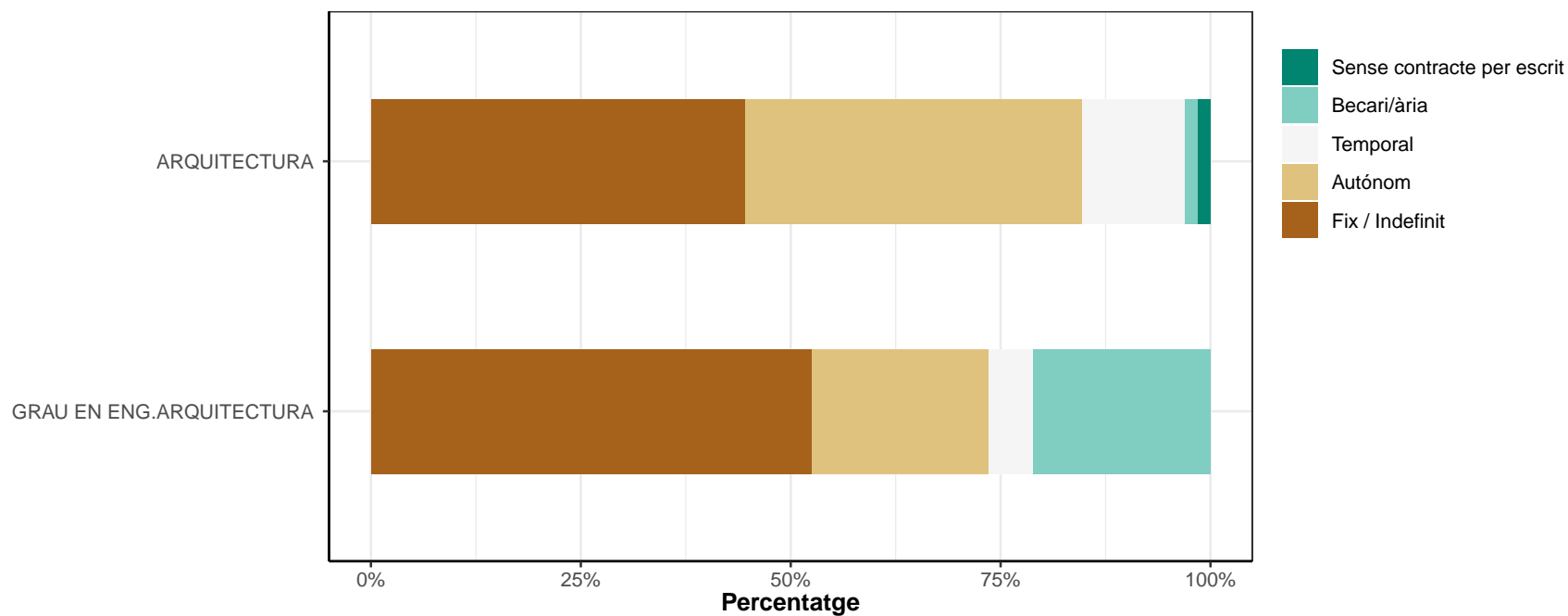
B4. Quin nivell de responsabilitat teniu o teníeu respecte d'altres persones amb les quals treballeu o treballàveu?

	Direcció/gerència		Comandament intermedi		Sense responsabilitat sobre altres persones		Ns/Nc	
	n	%	n	%	n	%	n	%
ARQUITECTURA	12	18.5	23	35.4	30	46.2	0	0
GRAU EN ENG.ARQUITECTURA	4	21.1	7	36.8	8	42.1	0	0
TOTAL	16	19	30	35.7	38	45.2	0	0



B5. Quin tipus de contracte teniu o teníeu?

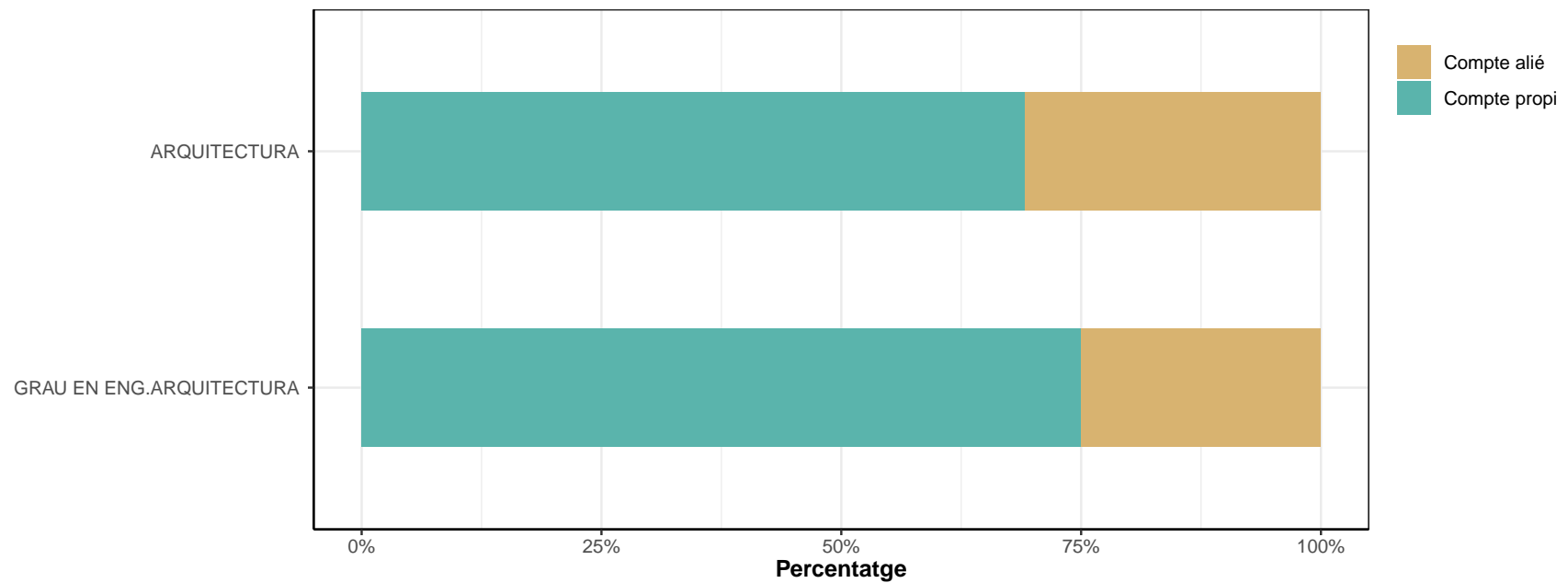
	Fix / Indefinit		Autònom		Temporal		Becari/ària		Sense contracte per escrit		Ns/Nc	
	n	%	n	%	n	%	n	%	n	%	n	%
ARQUITECTURA	29	44.6	26	40	8	12.3	1	1.5	1	1.5	0	0
GRAU EN ENG.ARQUITECTURA	10	52.6	4	21.1	1	5.3	4	21.1	0	0	0	0
TOTAL	39	46.4	30	35.7	9	10.7	5	6	1	1.2	0	0



B5.1. En cas d'“Autònom”, treballeu o treballaveu per:

* Només els que han respost “Autònom” a la pregunta B5

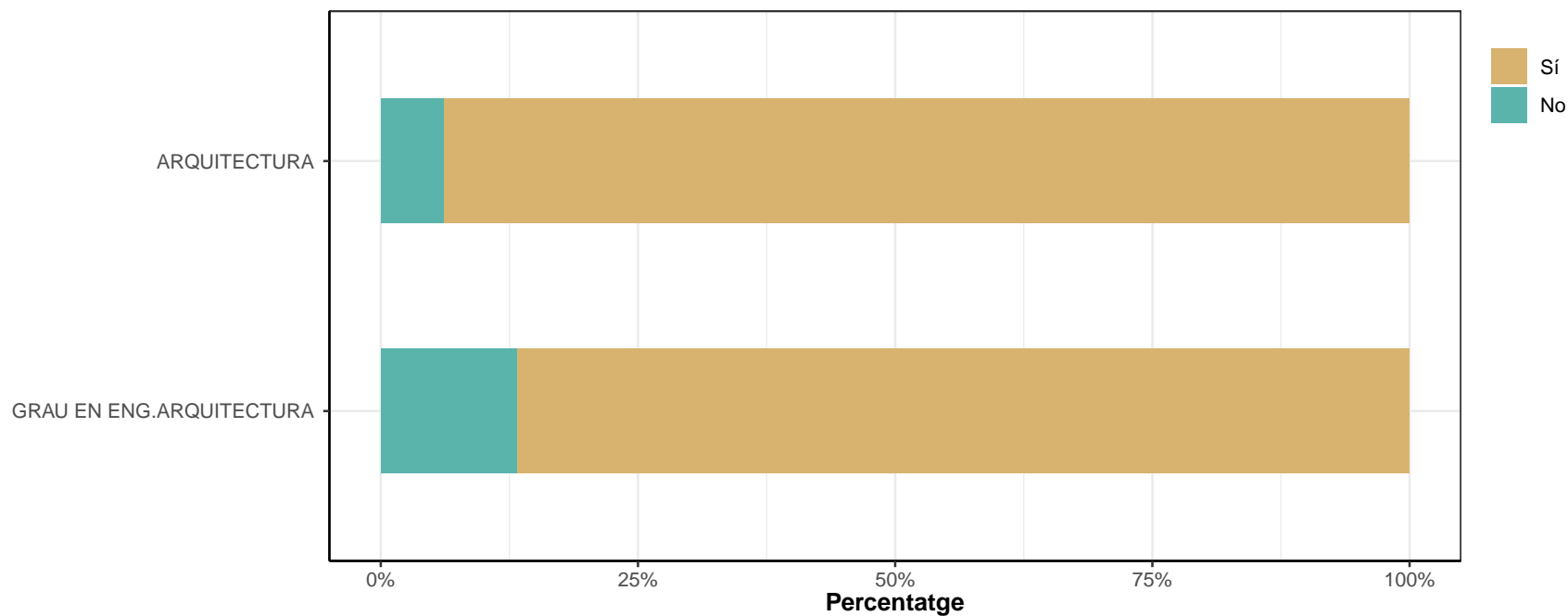
	Compte propi		Compte alié		Ns/Nc	
	n	%	n	%	n	%
ARQUITECTURA	18	69.2	8	30.8	0	0
GRAU EN ENG.ARQUITECTURA	3	75	1	25	0	0
TOTAL	21	70	9	30	0	0



B6. Teniu o teníeu una jornada laboral a temps complet?

* No responen els que han contestat "Becari/ària" a la pregunta B5.

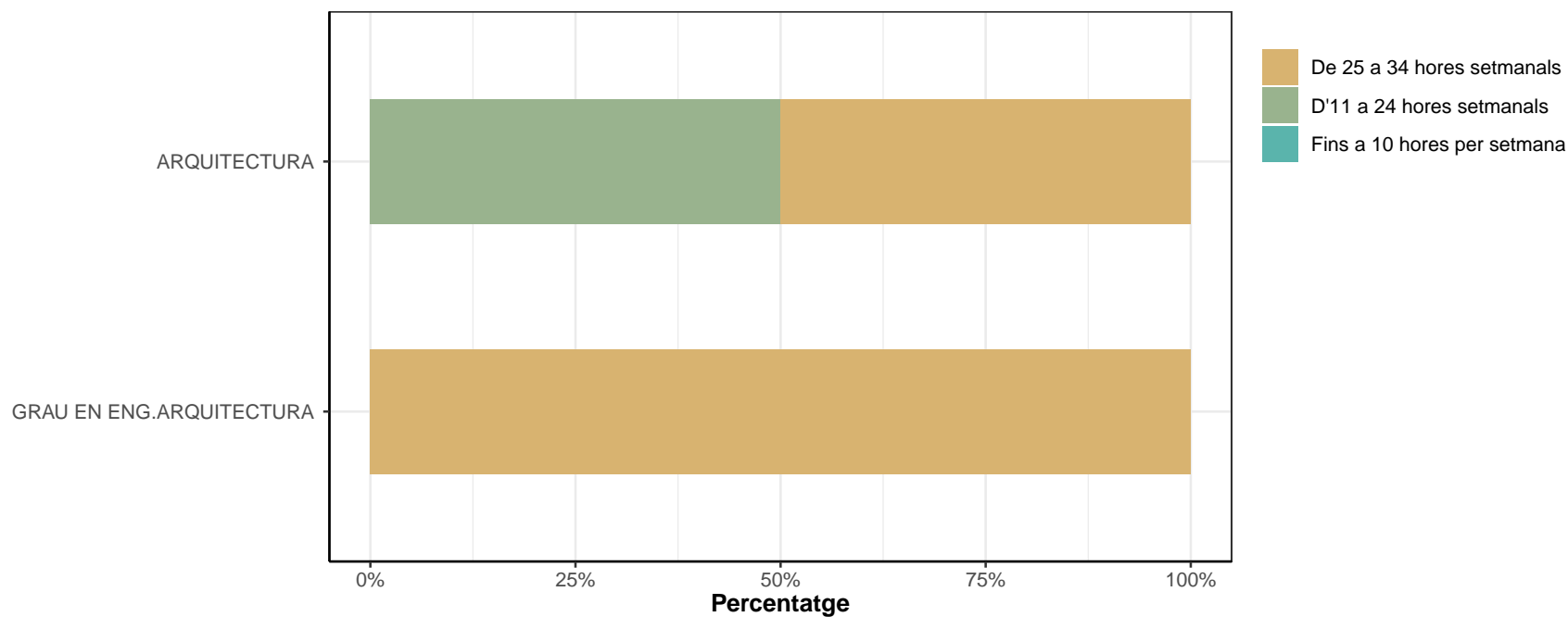
	No		Sí		Ns/Nc	
	n	%	n	%	n	%
ARQUITECTURA	4	6.2	60	93.8	0	0
GRAU EN ENG.ARQUITECTURA	2	13.3	13	86.7	0	0
TOTAL	6	7.6	73	92.4	0	0



B6.1 En cas de jornada a temps parcial, quantes hores treballau o treballàveu a la setmana (sense comptar el temps per menjar)?

* No responen els que han contestat "Treball a temps parcial" a la pregunta B6

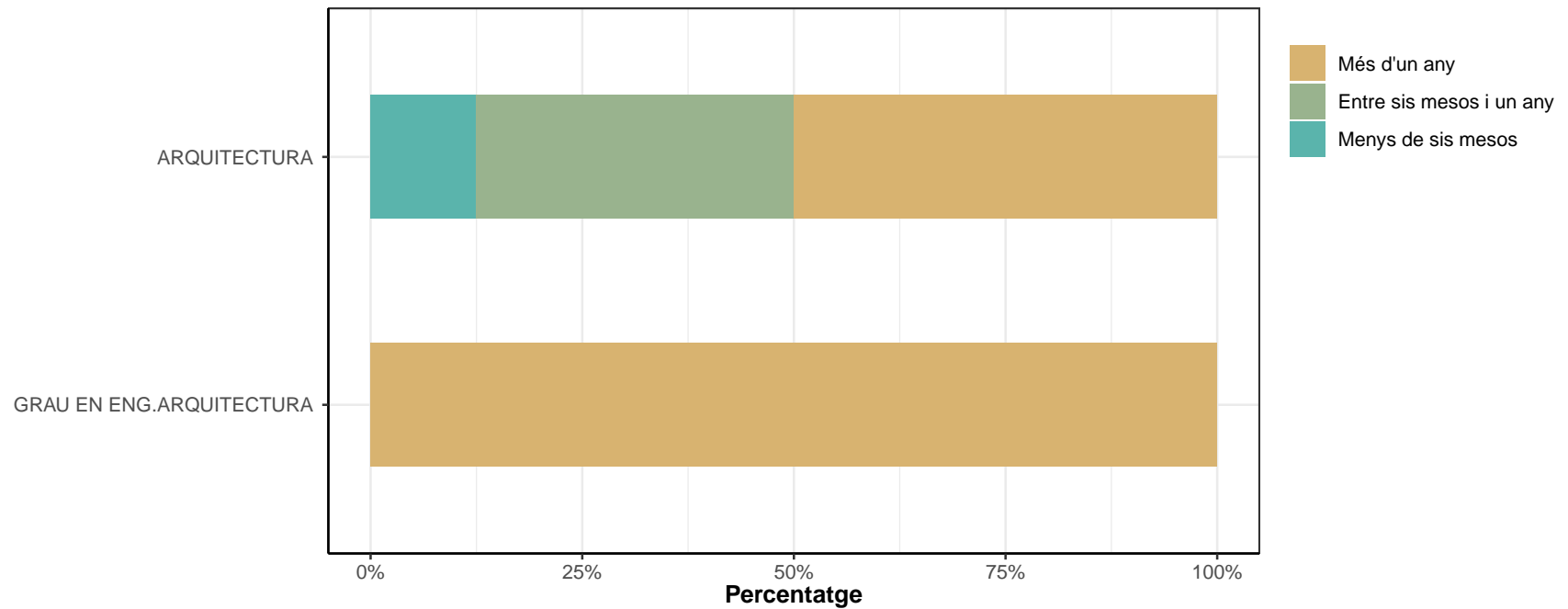
	Fins a 10 hores per setmana		D'11 a 24 hores setmanals		De 25 a 34 hores setmanals		Ns/Nc	
	n	%	n	%	n	%	n	%
ARQUITECTURA	0	0	2	50	2	50	0	0
GRAU EN ENG.ARQUITECTURA	0	0	0	0	2	100	0	0
TOTAL	0	0	2	33.3	4	66.7	0	0



B7. Quina durada té o tenia el contracte?

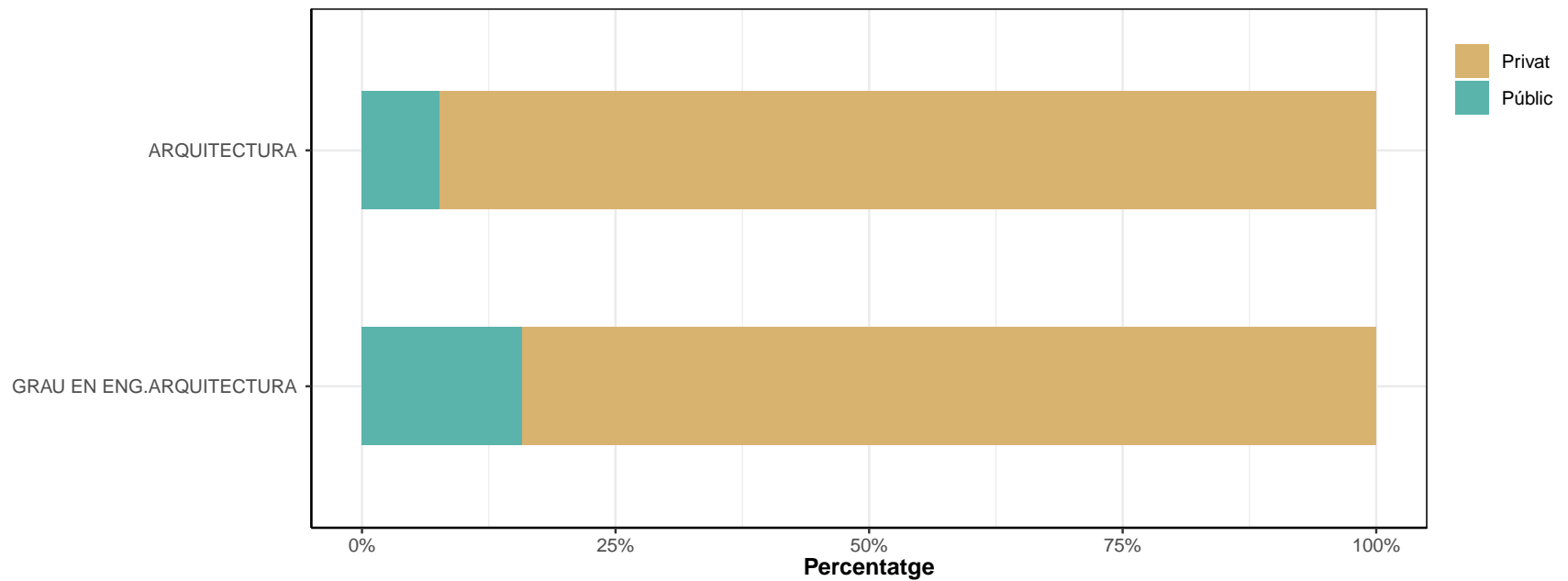
* Només responen els que han contestat "Temporal" de la pregunta B5

	Menys de sis mesos		Entre sis mesos i un any		Més d'un any		Ns/Nc	
	n	%	n	%	n	%	n	%
ARQUITECTURA	1	12.5	3	37.5	4	50	0	0
GRAU EN ENG.ARQUITECTURA	0	0	0	0	1	100	0	0
TOTAL	1	11.1	3	33.3	5	55.6	0	0



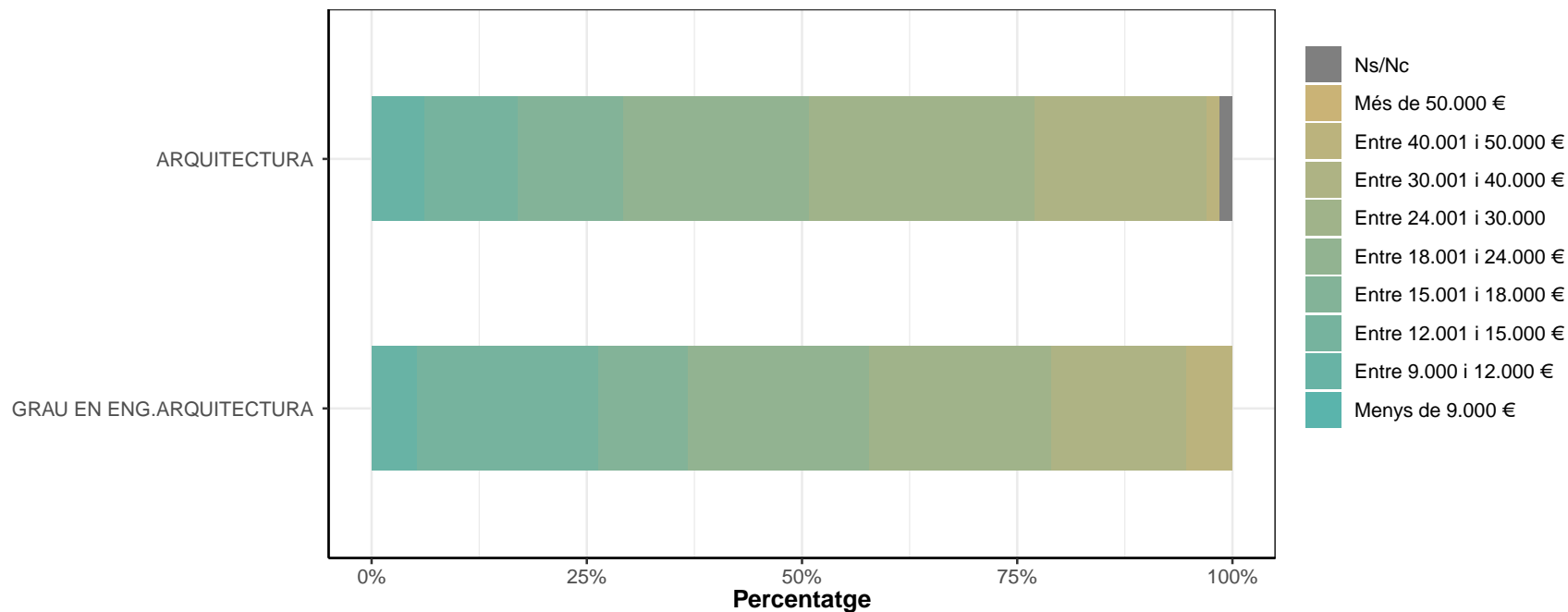
B8. L'empresa és d'àmbit?

	Públic		Privat		Ns/Nc	
	n	%	n	%	n	%
ARQUITECTURA	5	7.7	60	92.3	0	0
GRAU EN ENG.ARQUITECTURA	3	15.8	16	84.2	0	0
TOTAL	8	9.5	76	90.5	0	0



B9. Quant guanyeu o guanyàveu anualment brut?

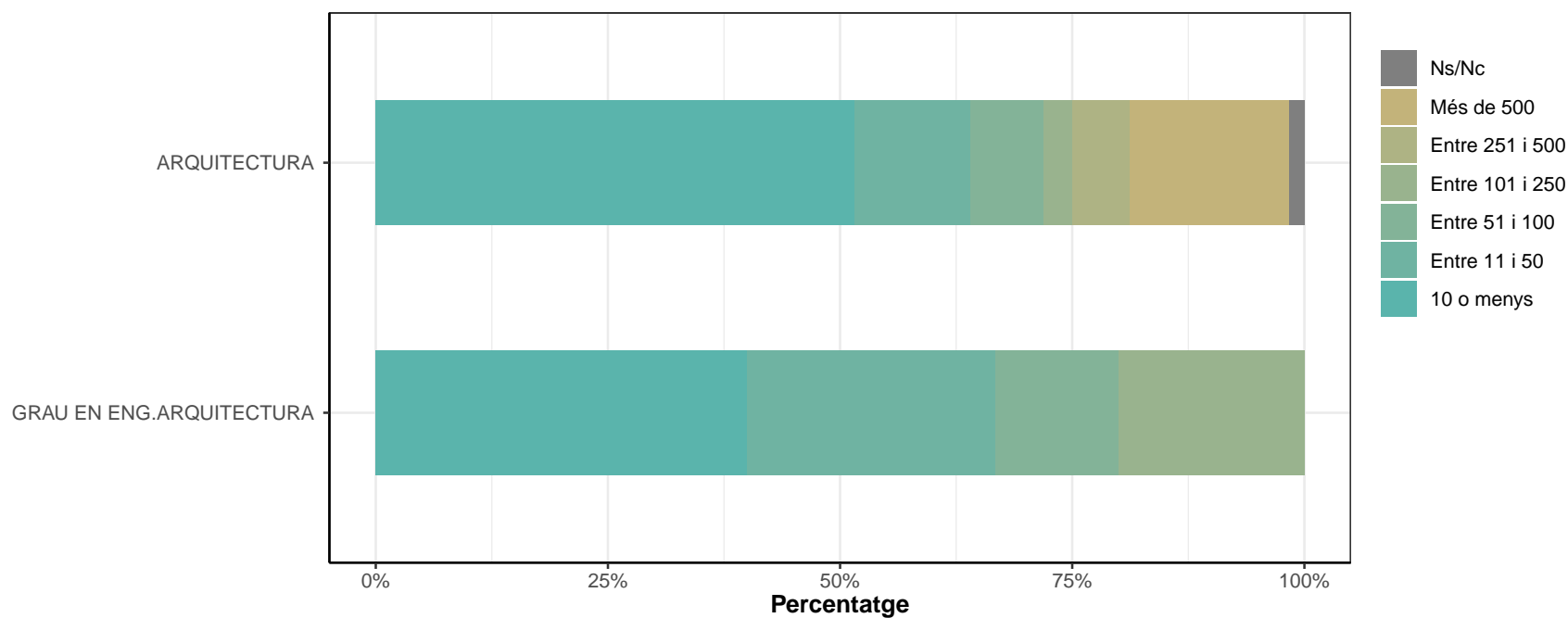
	Menys de 9.000 €		Entre 9.000 i 12.000 €		Entre 12.001 i 15.000 €		Entre 15.001 i 18.000 €		Entre 18.001 i 24.000 €		Entre 24.001 i 30.000		Entre 30.001 i 40.000 €		Entre 40.001 i 50.000 €		Més de 50.000 €		Ns/Nc	
	n	%	n	%	n	%	n	%	n	%	n	%	n	%	n	%	n	%	n	%
ARQUITECTURA	0	0	4	6.2	7	10.8	8	12.3	14	21.5	17	26.2	13	20	1	1.5	0	0	1	1.5
GRAU EN ENG.ARQUITECTURA	0	0	1	5.3	4	21.1	2	10.5	4	21.1	4	21.1	3	15.8	1	5.3	0	0	0	0
TOTAL	0	0	5	6	11	13.1	10	11.9	18	21.4	21	25	16	19	2	2.4	0	0	1	1.2



B10. Quants treballadors/ores té l'empresa?

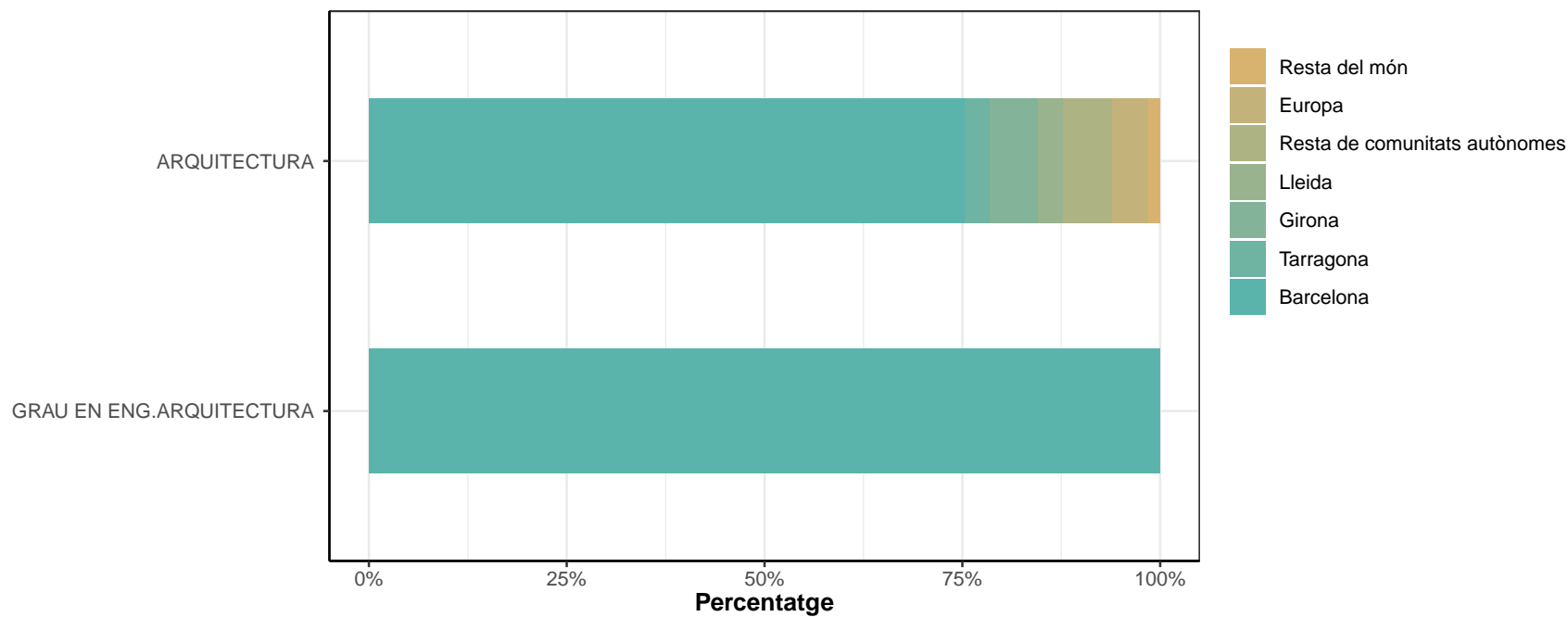
* No responen els que han contestat "Becaria/ària" a la pregunta B5

	10 o menys		Entre 11 i 50		Entre 51 i 100		Entre 101 i 250		Entre 251 i 500		Més de 500		Ns/Nc	
	n	%	n	%	n	%	n	%	n	%	n	%	n	%
ARQUITECTURA	33	51.6	8	12.5	5	7.8	2	3.1	4	6.2	11	17.2	1	1.6
GRAU EN ENG.ARQUITECTURA	6	40	4	26.7	2	13.3	3	20	0	0	0	0	0	0
TOTAL	39	49.4	12	15.2	7	8.9	5	6.3	4	5.1	11	13.9	1	1.3



B11. On treballeu o treballàveu (província o país)?

	Barcelona		Tarragona		Girona		Lleida		Resta de comunitats autònomes		Europa		Resta del món		Ns/Nc	
	n	%	n	%	n	%	n	%	n	%	n	%	n	%	n	%
ARQUITECTURA	49	75.4	2	3.1	4	6.2	2	3.1	4	6.2	3	4.6	1	1.5	0	0
GRAU EN ENG.ARQUITECTURA	19	100	0	0	0	0	0	0	0	0	0	0	0	0	0	0
TOTAL	68	81	2	2.4	4	4.8	2	2.4	4	4.8	3	3.6	1	1.2	0	0



B11.1. En quin país?

* *Contesten els que han respost "Europa" de la pregunta B11.*

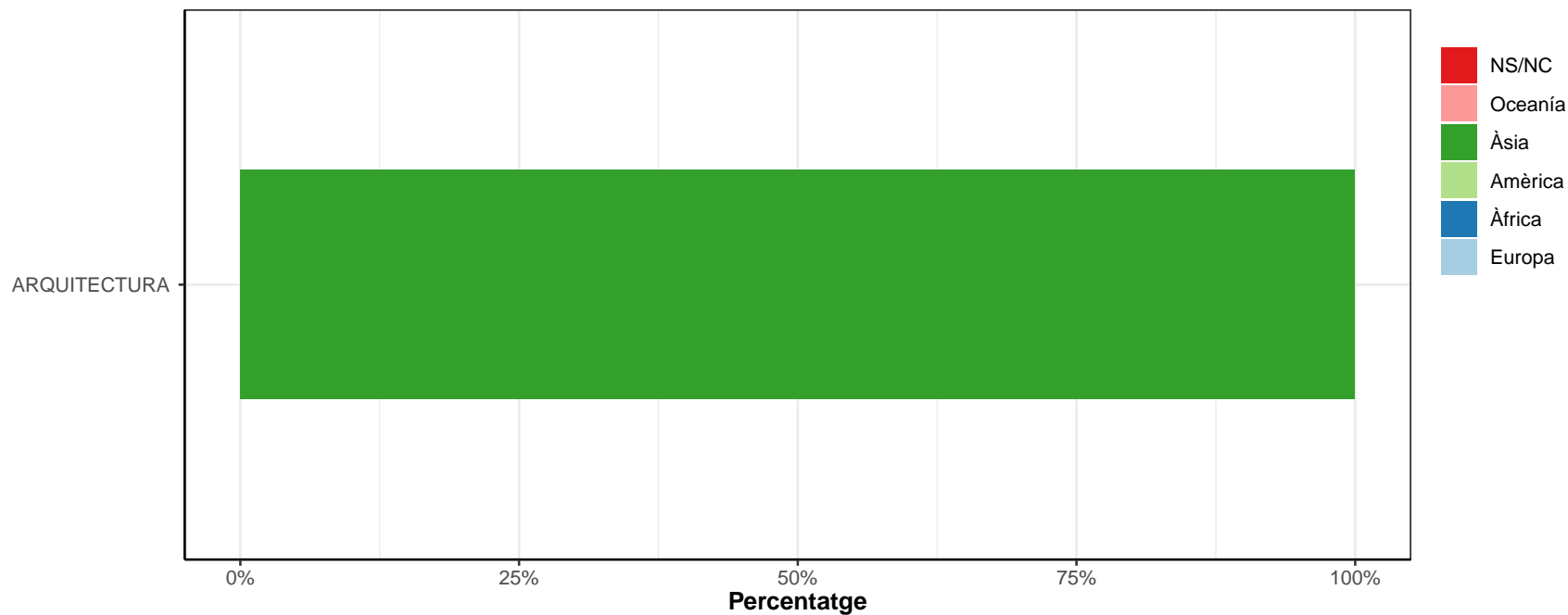
ARQUITECTURA

- Andorra
- Alemanya
- Regne Unit

B11.2 En quin continent?

* Contesten els que han respost "Resta del món" a la pregunta B11.

	Europa		Àfrica		Amèrica		Àsia		Oceania		NS/NC	
	n	%	n	%	n	%	n	%	n	%	n	%
ARQUITECTURA	0	0	0	0	0	0	1	100	0	0	0	0
GRAU EN ENG.ARQUITECTURA	0	0	0	0	0	0	0	0	0	0	0	0
TOTAL	0	0	0	0	0	0	1	100	0	0	0	0



B11.2.1. En quin país?

** Contesten els que han respost "Resta del món" de la pregunta B11.*

ARQUITECTURA

- Emirats Àrabs Units, els

C: VALORACIÓ DE LA SATISFACCIÓ EN RELACIÓ AMB LA VOSTRA FEINA ACTUAL

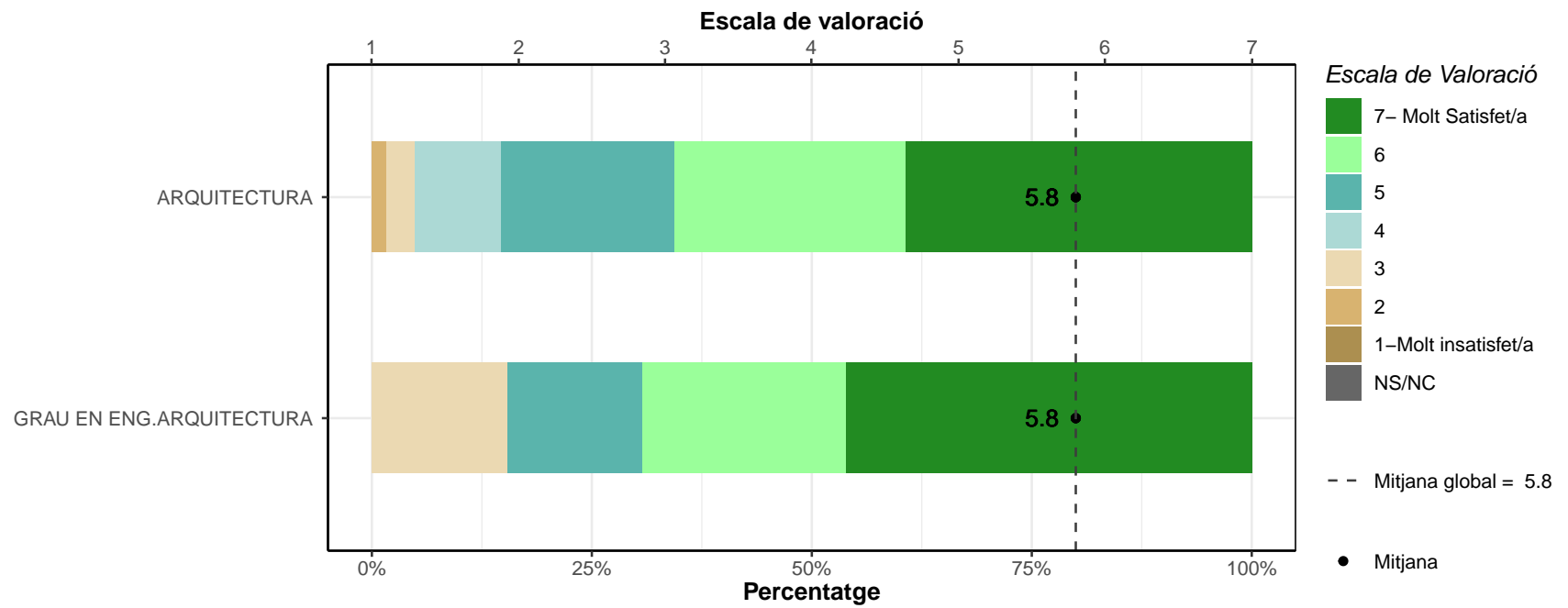
* Escala de valoració: 1=molt insatisfet/a; 7=molt satisfet/a; Ns/Nc

* No contesten els que han contestat "Sí" de la pregunta A2, "Becaria/ària" i "Sense contracte" de la pregunta B5

* n: Nombre de respostes

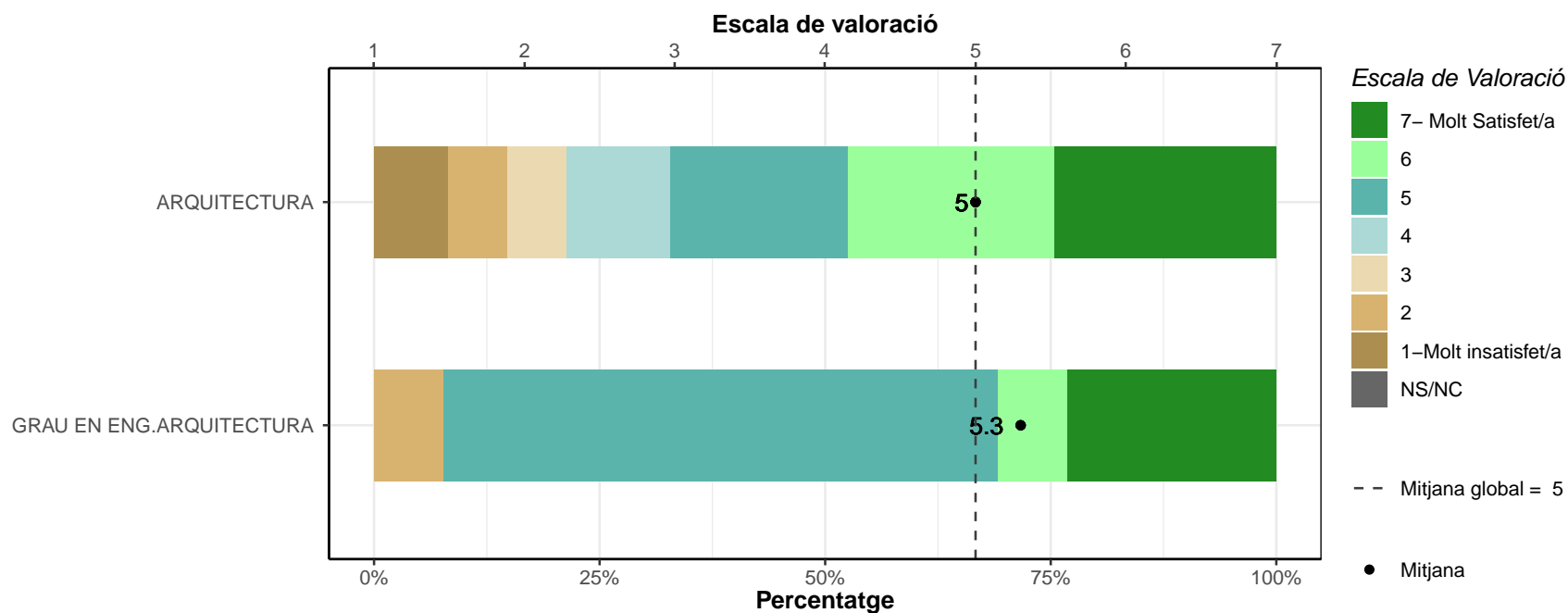
C1. El contingut de la feina

	1		2		3		4		5		6		7		NS/NC		Mitjana	Desv. Tipus
	n	%	n	%	n	%	n	%	n	%	n	%	n	%	n	%		
ARQUITECTURA	0	0	1	1.6	2	3.3	6	9.8	12	19.7	16	26.2	24	39.3	0	0	5.8	1.24
GRAU EN ENG.ARQUITECTURA	0	0	0	0	2	15.4	0	0	2	15.4	3	23.1	6	46.2	0	0	5.8	1.46
TOTAL	0	0	1	1.4	4	5.4	6	8.1	14	18.9	19	25.7	30	40.5	0	0	5.8	1.27



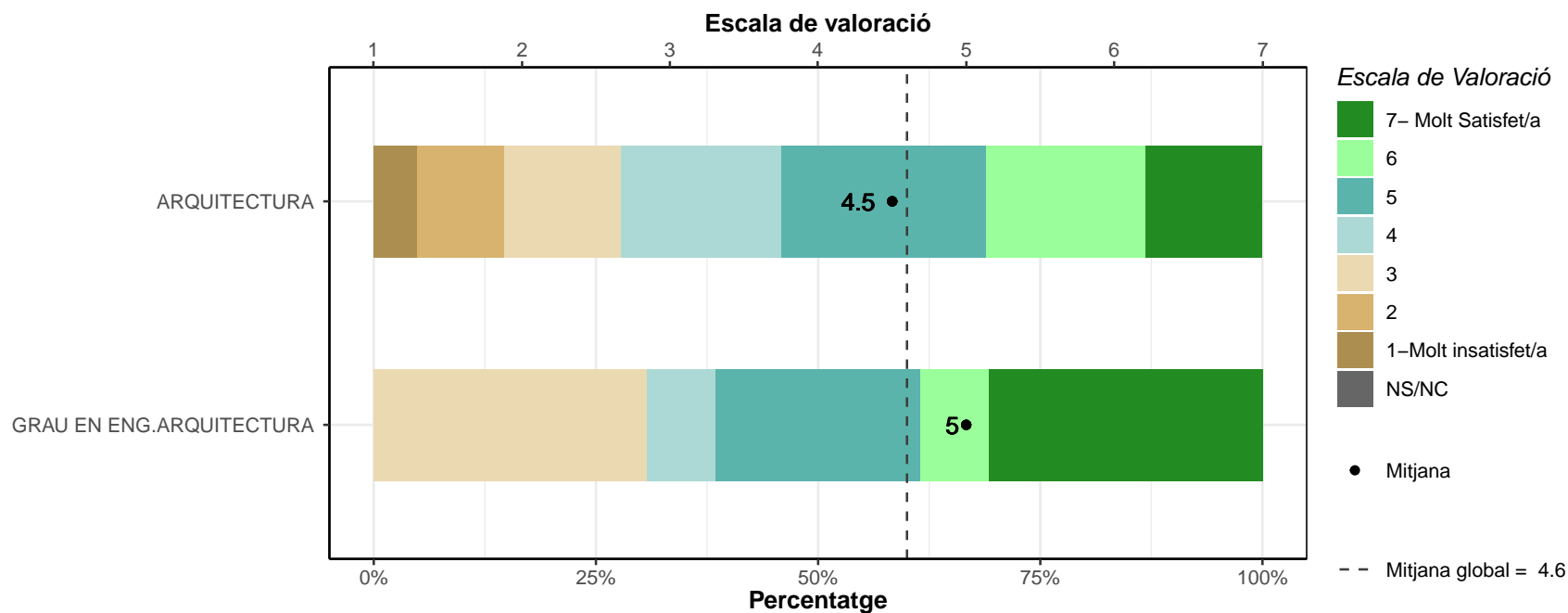
C2. Amb les perspectives de millora i promoció.

	1		2		3		4		5		6		7		NS/NC		Mitjana	Desv. Tipus
	n	%	n	%	n	%	n	%	n	%	n	%	n	%	n	%		
ARQUITECTURA	5	8.2	4	6.6	4	6.6	7	11.5	12	19.7	14	23	15	24.6	0	0	5	1.88
GRAU EN ENG.ARQUITECTURA	0	0	1	7.7	0	0	0	0	8	61.5	1	7.7	3	23.1	0	0	5.3	1.32
TOTAL	5	6.8	5	6.8	4	5.4	7	9.5	20	27	15	20.3	18	24.3	0	0	5	1.79



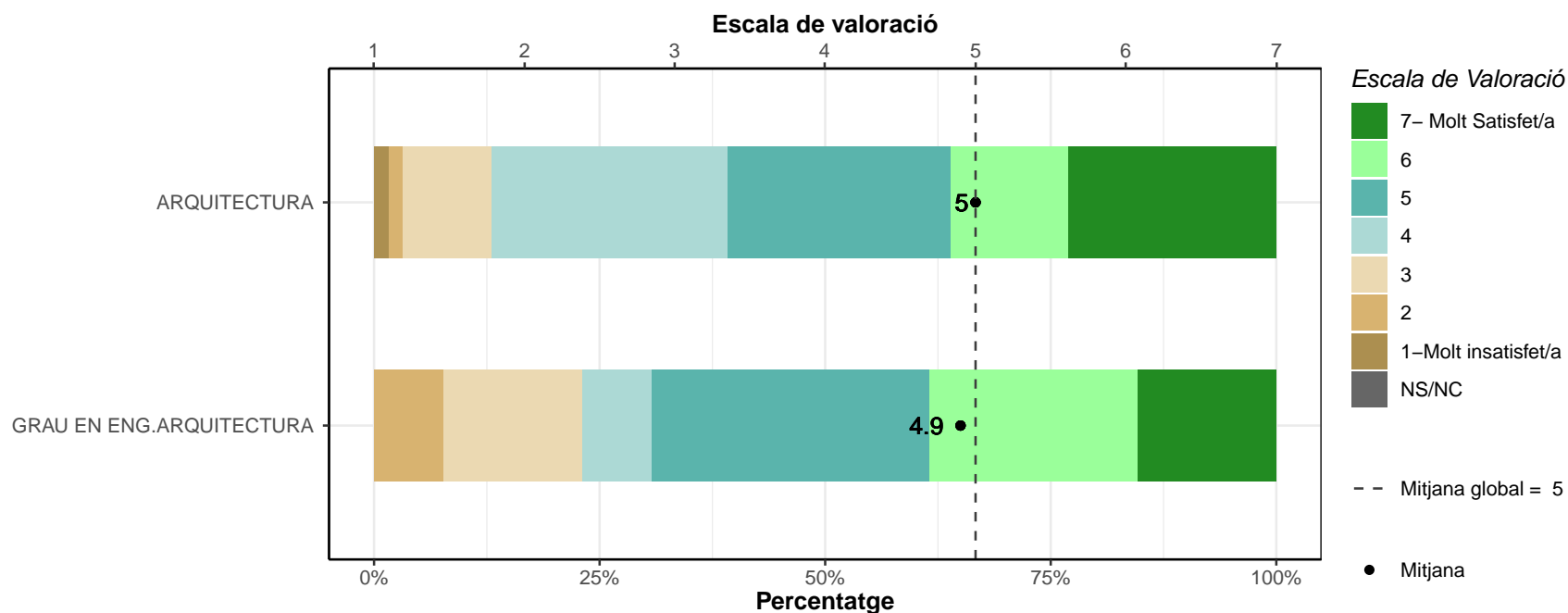
C3. Amb el nivell de retribució.

	1		2		3		4		5		6		7		NS/NC		Mitjana	Desv. Tipus
	n	%	n	%	n	%	n	%	n	%	n	%	n	%	n	%		
ARQUITECTURA	3	4.9	6	9.8	8	13.1	11	18	14	23	11	18	8	13.1	0	0	4.5	1.7
GRAU EN ENG.ARQUITECTURA	0	0	0	0	4	30.8	1	7.7	3	23.1	1	7.7	4	30.8	0	0	5	1.68
TOTAL	3	4.1	6	8.1	12	16.2	12	16.2	17	23	12	16.2	12	16.2	0	0	4.6	1.7



C4. Amb la utilitat dels coneixements de la formació universitària per a la feina.

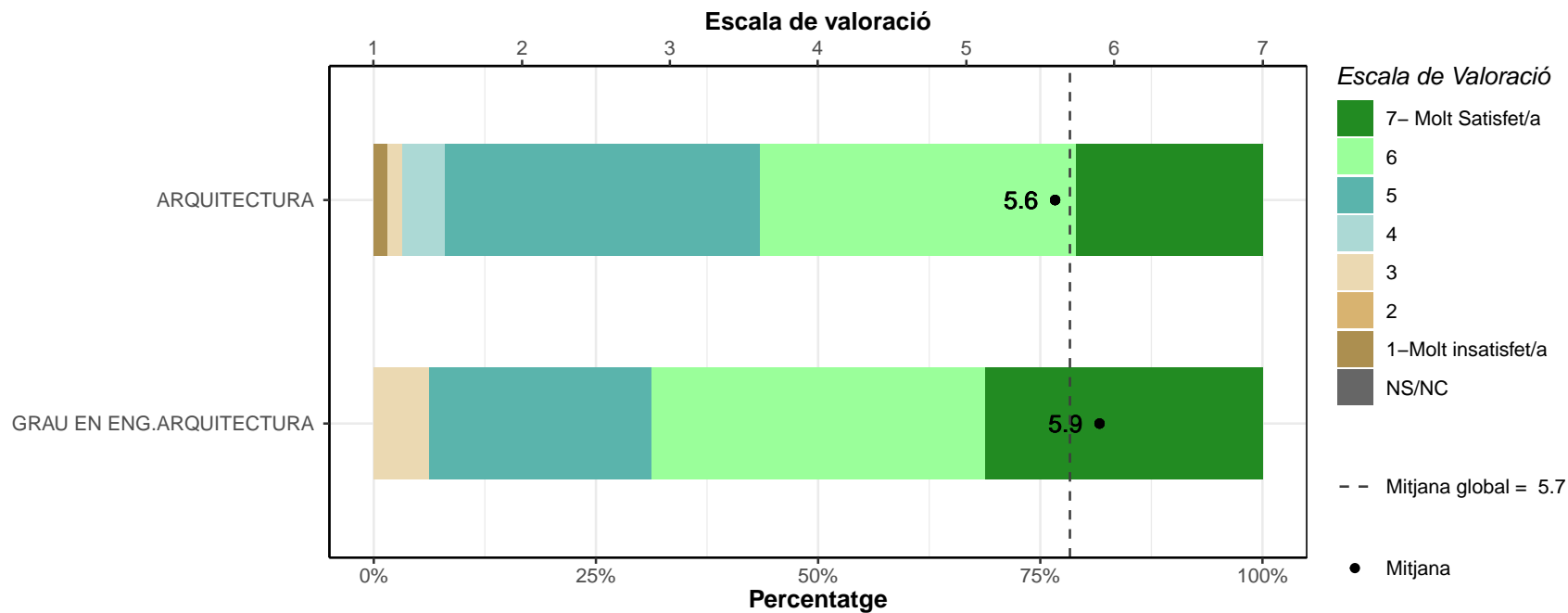
	1		2		3		4		5		6		7		NS/NC		Mitjana	Desv. Tipus
	n	%	n	%	n	%	n	%	n	%	n	%	n	%	n	%		
ARQUITECTURA	1	1.6	1	1.6	6	9.8	16	26.2	15	24.6	8	13.1	14	23	0	0	5	1.47
GRAU EN ENG.ARQUITECTURA	0	0	1	7.7	2	15.4	1	7.7	4	30.8	3	23.1	2	15.4	0	0	4.9	1.55
TOTAL	1	1.4	2	2.7	8	10.8	17	23	19	25.7	11	14.9	16	21.6	0	0	5	1.47



C5. Amb la feina en general.

* També contesten els que han contestat "Becari/ària" a la pregunta B5.

	1		2		3		4		5		6		7		NS/NC		Mitjana	Desv. Tipus
	n	%	n	%	n	%	n	%	n	%	n	%	n	%	n	%		
ARQUITECTURA	1	1.6	0	0	1	1.6	3	4.8	22	35.5	22	35.5	13	21	0	0	5.6	1.09
GRAU EN ENG.ARQUITECTURA	0	0	0	0	1	6.2	0	0	4	25	6	37.5	5	31.2	0	0	5.9	1.09
TOTAL	1	1.3	0	0	2	2.6	3	3.8	26	33.3	28	35.9	18	23.1	0	0	5.7	1.09



D: VALORACIÓ DE LA FORMACIÓ REBUDA I LA SEVA ADEQUACIÓ AL LLOC DE TREBALL

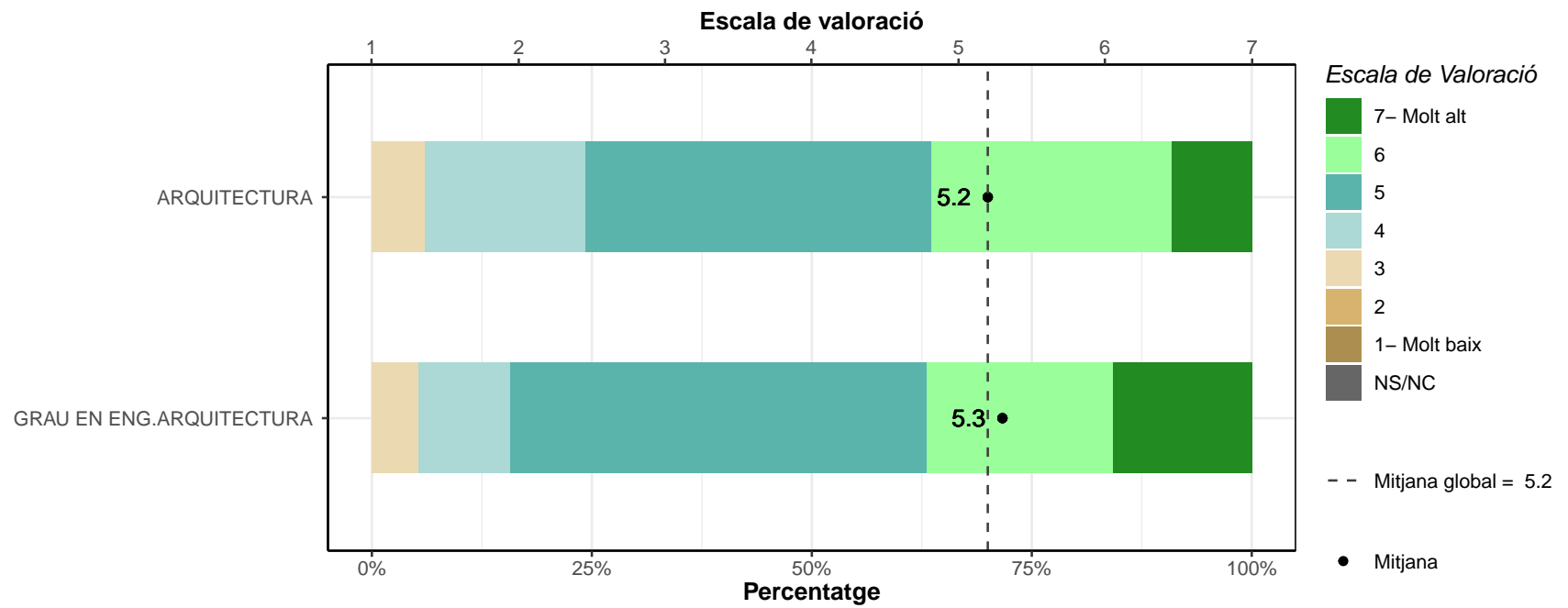
D1. Què opineu de la formació que vau rebre a la universitat? Puntueu de l'1 (molt baix) al 7 (molt bo) el nivell de formació rebut a la universitat.

* Escala de valoració: 1=molt baix; 7=molt alt; NS/NC

* n: Nombre de respostes

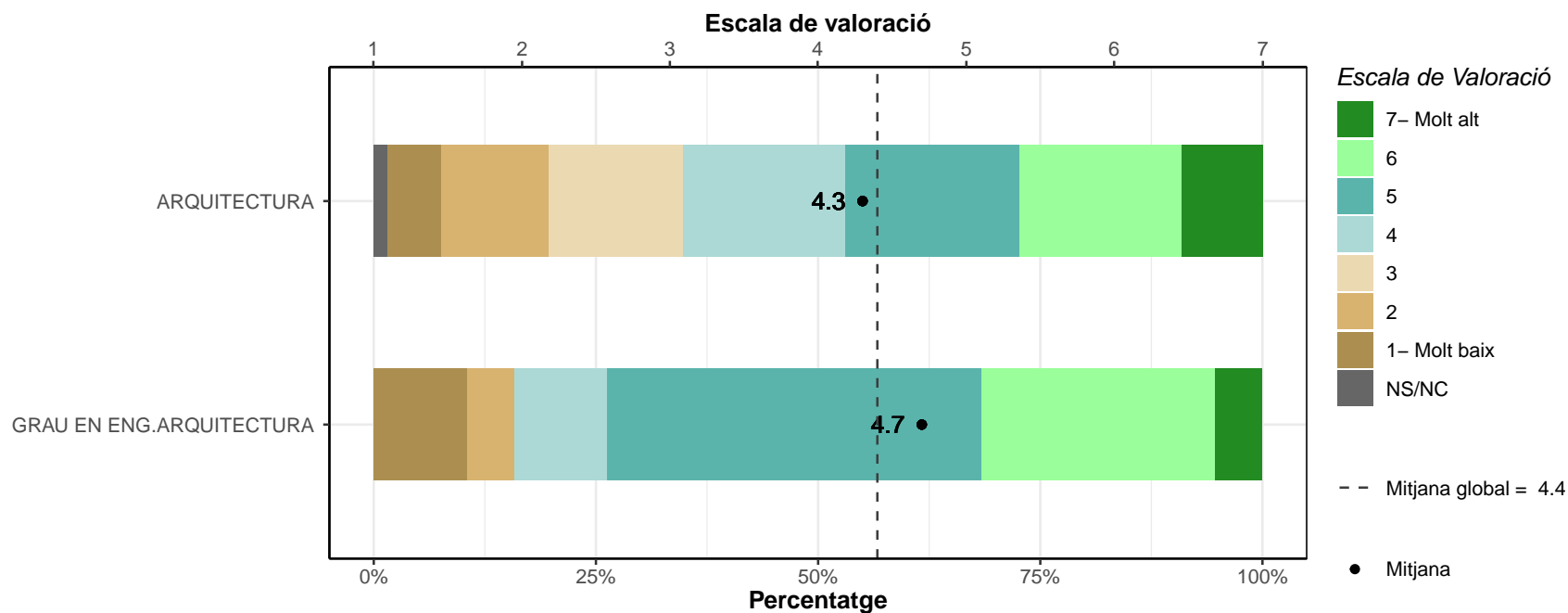
Formació teòrica.

	1		2		3		4		5		6		7		NS/NC		Mitjana	Desv. Tipus
	n	%	n	%	n	%	n	%	n	%	n	%	n	%	n	%		
ARQUITECTURA	0	0	0	0	4	6.1	12	18.2	26	39.4	18	27.3	6	9.1	0	0	5.2	1.03
GRAU EN ENG.ARQUITECTURA	0	0	0	0	1	5.3	2	10.5	9	47.4	4	21.1	3	15.8	0	0	5.3	1.06
TOTAL	0	0	0	0	5	5.9	14	16.5	35	41.2	22	25.9	9	10.6	0	0	5.2	1.03



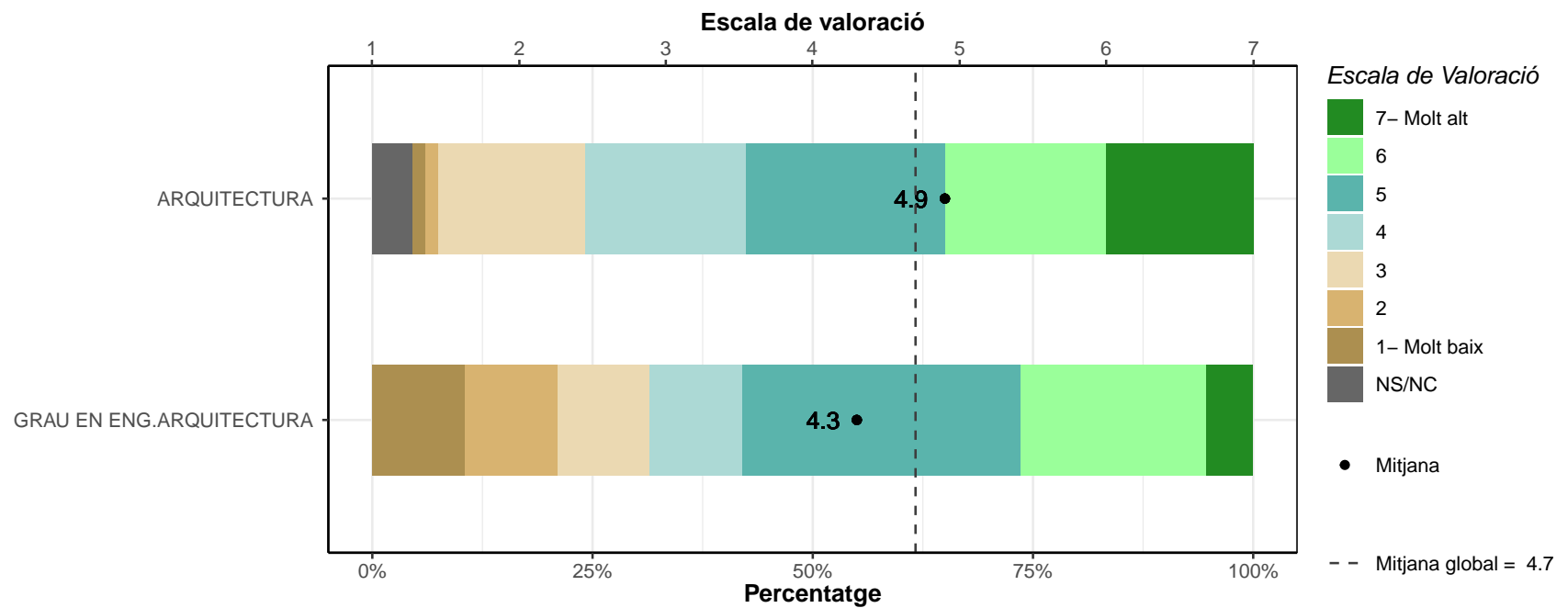
Formació pràctica.

	1		2		3		4		5		6		7		NS/NC		Mitjana	Desv. Tipus
	n	%	n	%	n	%	n	%	n	%	n	%	n	%	n	%		
ARQUITECTURA	4	6.1	8	12.1	10	15.2	12	18.2	13	19.7	12	18.2	6	9.1	1	1.5	4.3	1.72
GRAU EN ENG.ARQUITECTURA	2	10.5	1	5.3	0	0	2	10.5	8	42.1	5	26.3	1	5.3	0	0	4.7	1.67
TOTAL	6	7.1	9	10.6	10	11.8	14	16.5	21	24.7	17	20	7	8.2	1	1.2	4.4	1.71



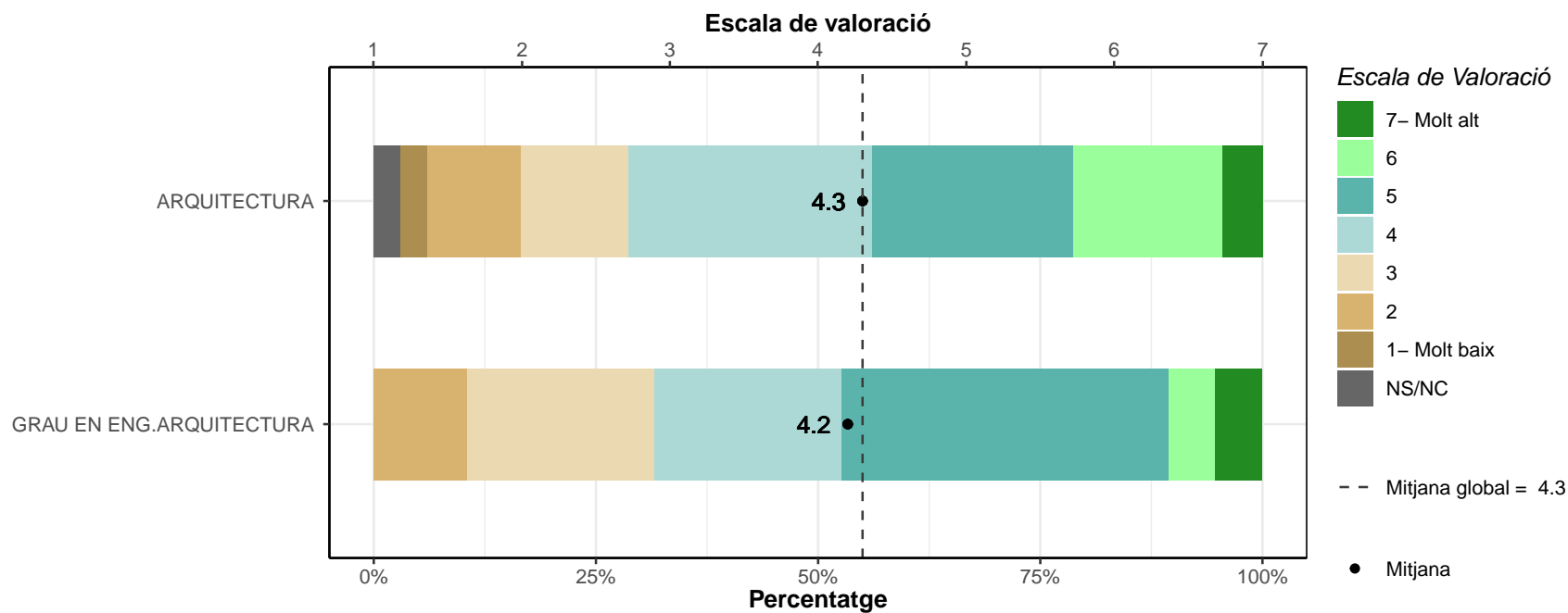
Expressió oral.

	1		2		3		4		5		6		7		NS/NC		Mitjana	Desv. Tipus
	n	%	n	%	n	%	n	%	n	%	n	%	n	%	n	%		
ARQUITECTURA	1	1.5	1	1.5	11	16.7	12	18.2	15	22.7	12	18.2	11	16.7	3	4.5	4.9	1.48
GRAU EN ENG.ARQUITECTURA	2	10.5	2	10.5	2	10.5	2	10.5	6	31.6	4	21.1	1	5.3	0	0	4.3	1.79
TOTAL	3	3.5	3	3.5	13	15.3	14	16.5	21	24.7	16	18.8	12	14.1	3	3.5	4.7	1.57



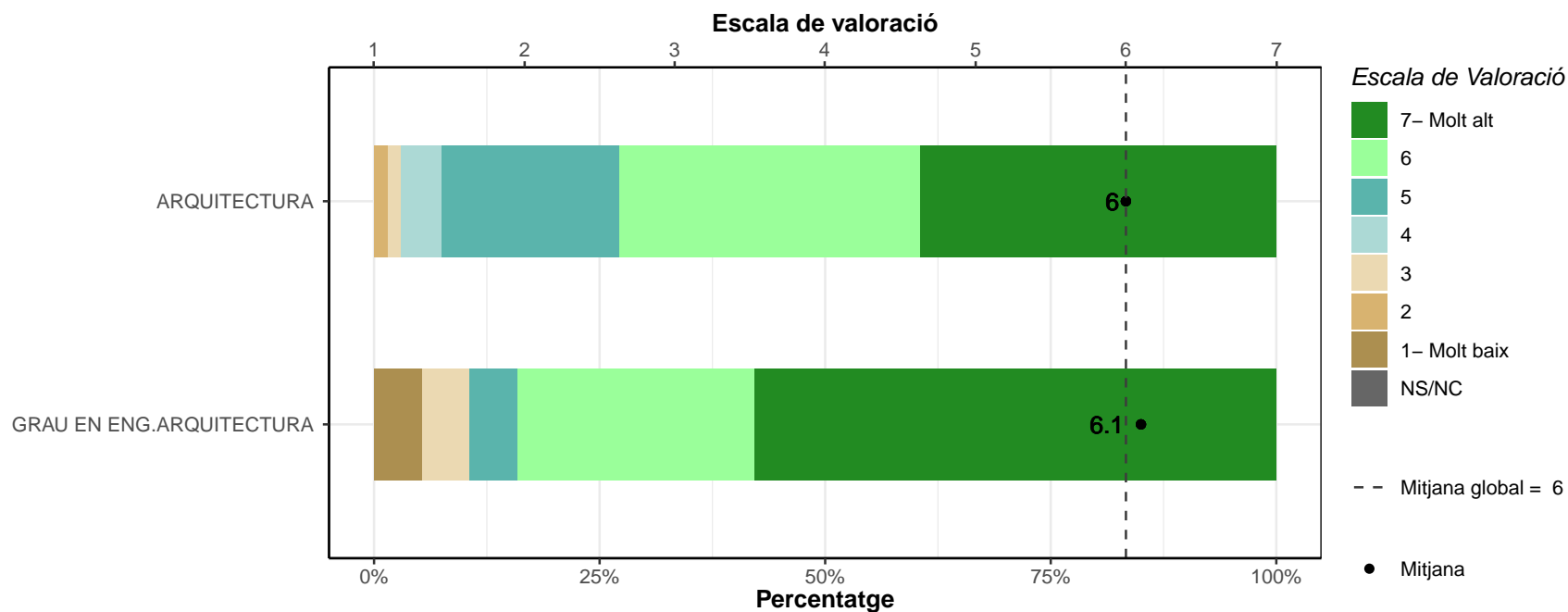
Comunicació escrita.

	1		2		3		4		5		6		7		NS/NC		Mitjana	Desv. Tipus
	n	%	n	%	n	%	n	%	n	%	n	%	n	%	n	%		
ARQUITECTURA	2	3	7	10.6	8	12.1	18	27.3	15	22.7	11	16.7	3	4.5	2	3	4.3	1.46
GRAU EN ENG.ARQUITECTURA	0	0	2	10.5	4	21.1	4	21.1	7	36.8	1	5.3	1	5.3	0	0	4.2	1.32
TOTAL	2	2.4	9	10.6	12	14.1	22	25.9	22	25.9	12	14.1	4	4.7	2	2.4	4.3	1.42



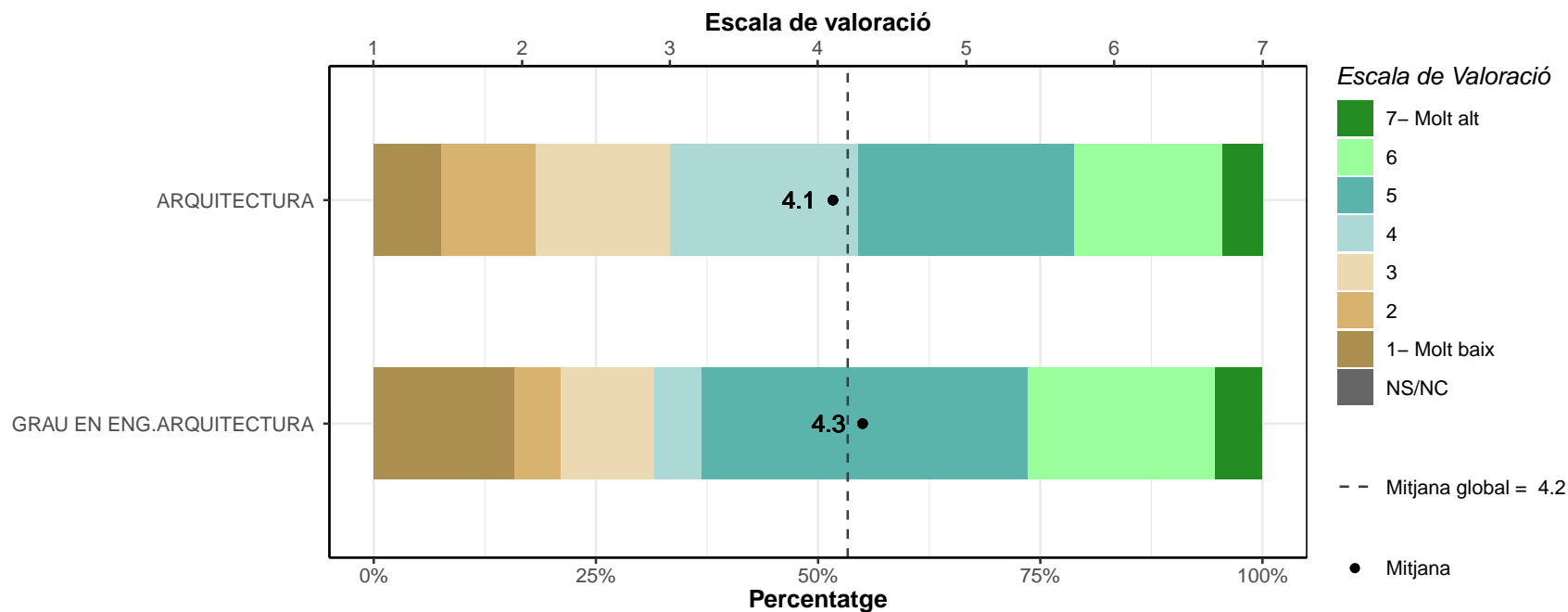
Treball en equip.

	1		2		3		4		5		6		7		NS/NC		Mitjana	Desv. Tipus
	n	%	n	%	n	%	n	%	n	%	n	%	n	%	n	%		
ARQUITECTURA	0	0	1	1.5	1	1.5	3	4.5	13	19.7	22	33.3	26	39.4	0	0	6	1.08
GRAU EN ENG.ARQUITECTURA	1	5.3	0	0	1	5.3	0	0	1	5.3	5	26.3	11	57.9	0	0	6.1	1.59
TOTAL	1	1.2	1	1.2	2	2.4	3	3.5	14	16.5	27	31.8	37	43.5	0	0	6	1.2



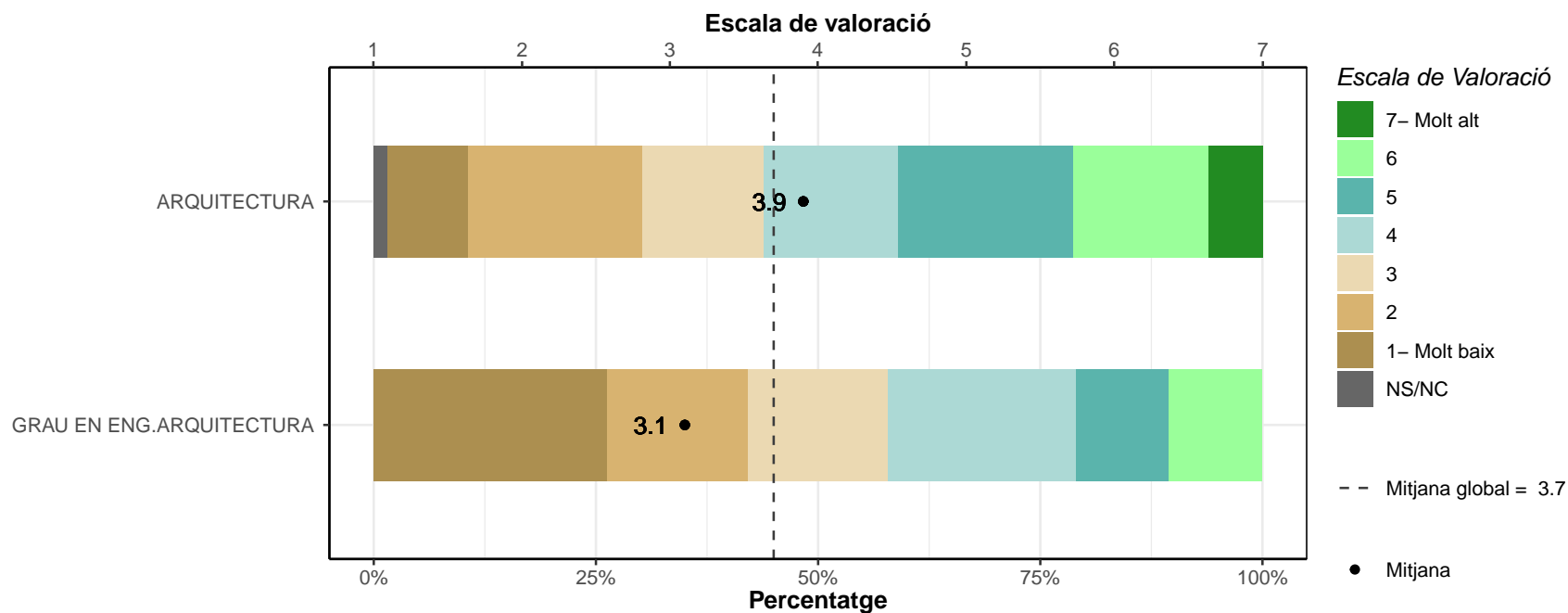
Lideratge.

	1		2		3		4		5		6		7		NS/NC		Mitjana	Desv. Tipus
	n	%	n	%	n	%	n	%	n	%	n	%	n	%	n	%		
ARQUITECTURA	5	7.6	7	10.6	10	15.2	14	21.2	16	24.2	11	16.7	3	4.5	0	0	4.1	1.61
GRAU EN ENG.ARQUITECTURA	3	15.8	1	5.3	2	10.5	1	5.3	7	36.8	4	21.1	1	5.3	0	0	4.3	1.88
TOTAL	8	9.4	8	9.4	12	14.1	15	17.6	23	27.1	15	17.6	4	4.7	0	0	4.2	1.67



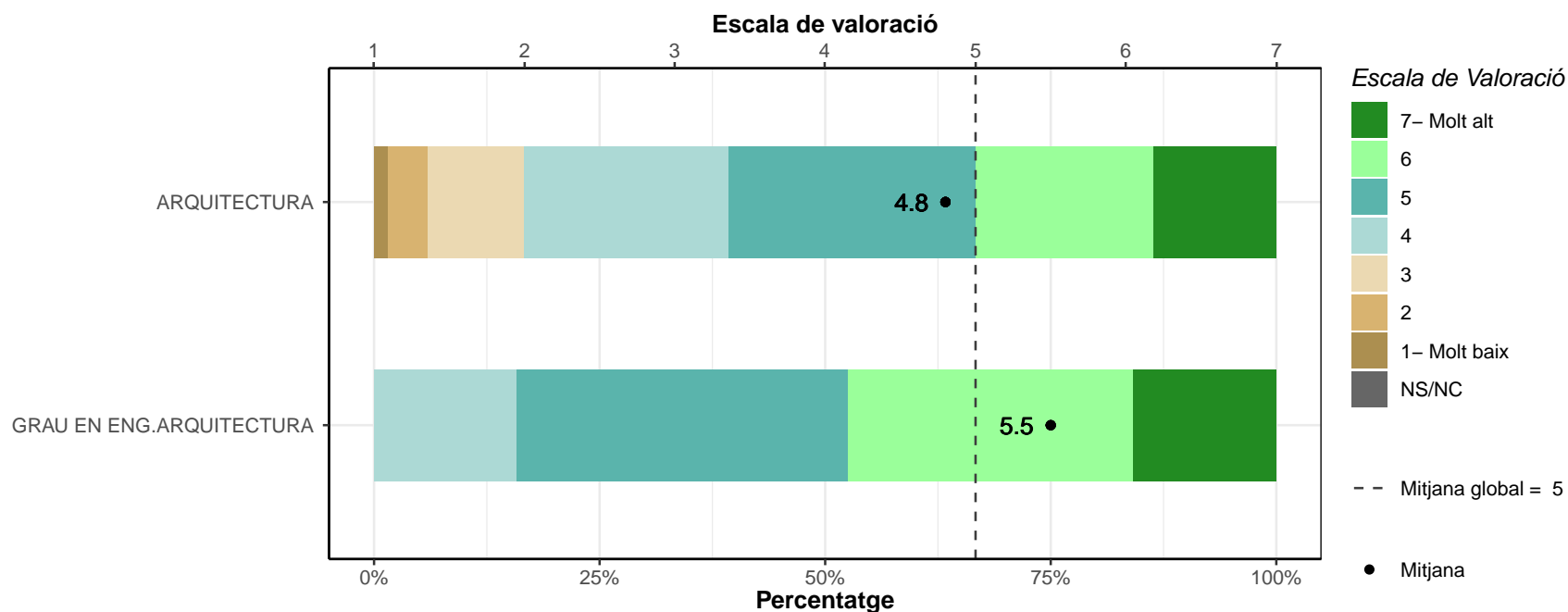
Gestió.

	1		2		3		4		5		6		7		NS/NC		Mitjana	Desv. Tipus
	n	%	n	%	n	%	n	%	n	%	n	%	n	%	n	%		
ARQUITECTURA	6	9.1	13	19.7	9	13.6	10	15.2	13	19.7	10	15.2	4	6.1	1	1.5	3.9	1.78
GRAU EN ENG.ARQUITECTURA	5	26.3	3	15.8	3	15.8	4	21.1	2	10.5	2	10.5	0	0	0	0	3.1	1.72
TOTAL	11	12.9	16	18.8	12	14.1	14	16.5	15	17.6	12	14.1	4	4.7	1	1.2	3.7	1.79



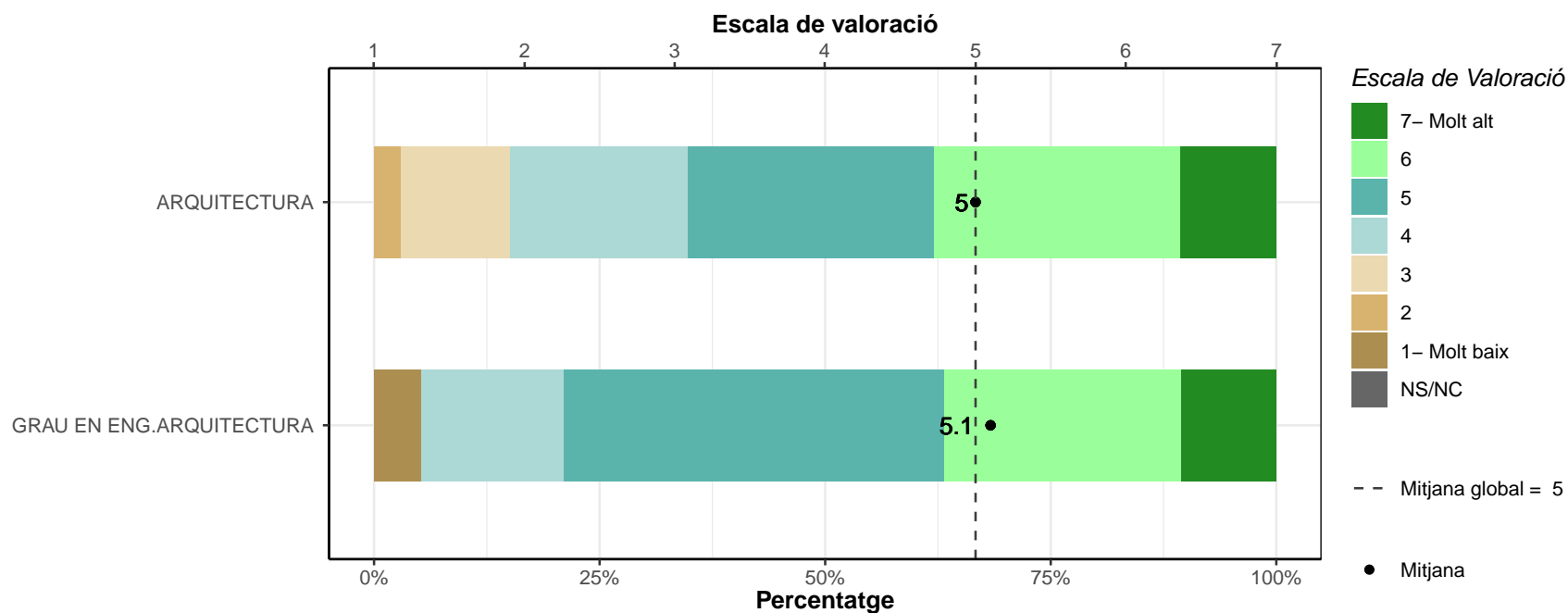
Resolució de problemes.

	1		2		3		4		5		6		7		NS/NC		Mitjana	Desv. Tipus
	n	%	n	%	n	%	n	%	n	%	n	%	n	%	n	%		
ARQUITECTURA	1	1.5	3	4.5	7	10.6	15	22.7	18	27.3	13	19.7	9	13.6	0	0	4.8	1.43
GRAU EN ENG.ARQUITECTURA	0	0	0	0	0	0	3	15.8	7	36.8	6	31.6	3	15.8	0	0	5.5	0.96
TOTAL	1	1.2	3	3.5	7	8.2	18	21.2	25	29.4	19	22.4	12	14.1	0	0	5	1.36



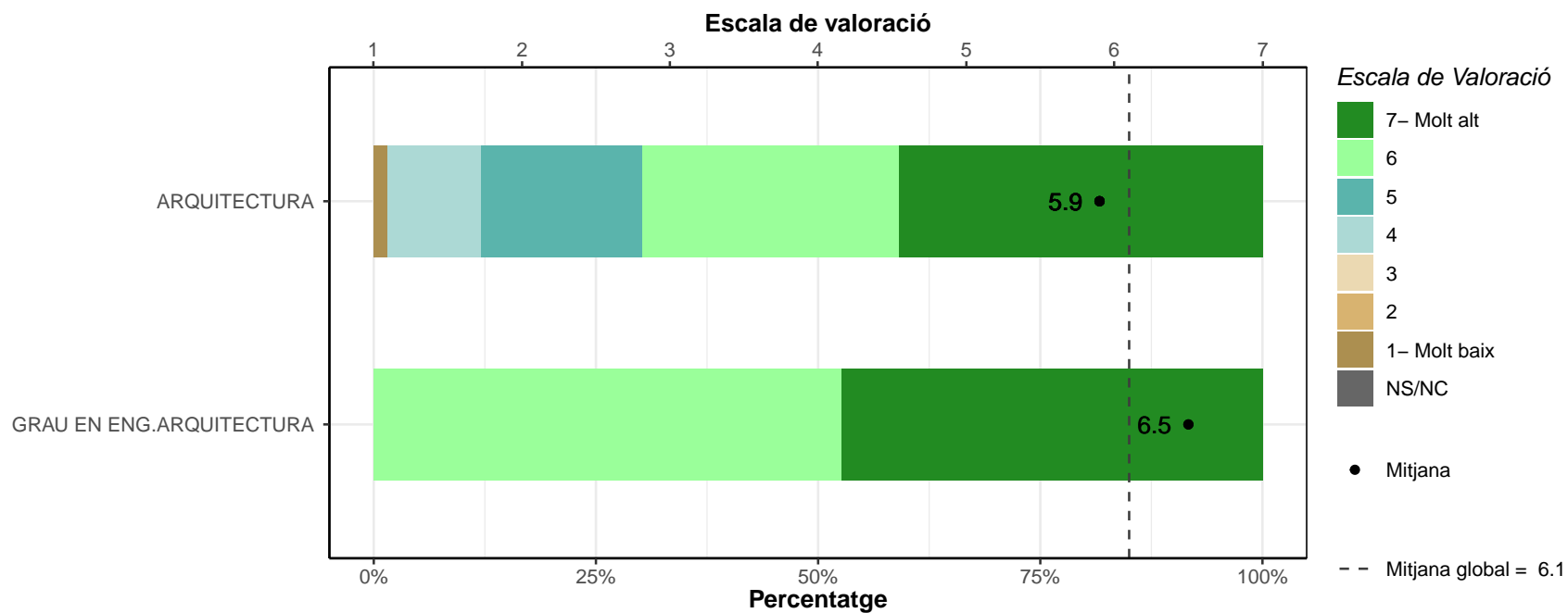
Preses de decisions.

	1		2		3		4		5		6		7		NS/NC		Mitjana	Desv. Tipus
	n	%	n	%	n	%	n	%	n	%	n	%	n	%	n	%		
ARQUITECTURA	0	0	2	3	8	12.1	13	19.7	18	27.3	18	27.3	7	10.6	0	0	5	1.29
GRAU EN ENG.ARQUITECTURA	1	5.3	0	0	0	0	3	15.8	8	42.1	5	26.3	2	10.5	0	0	5.1	1.33
TOTAL	1	1.2	2	2.4	8	9.4	16	18.8	26	30.6	23	27.1	9	10.6	0	0	5	1.3



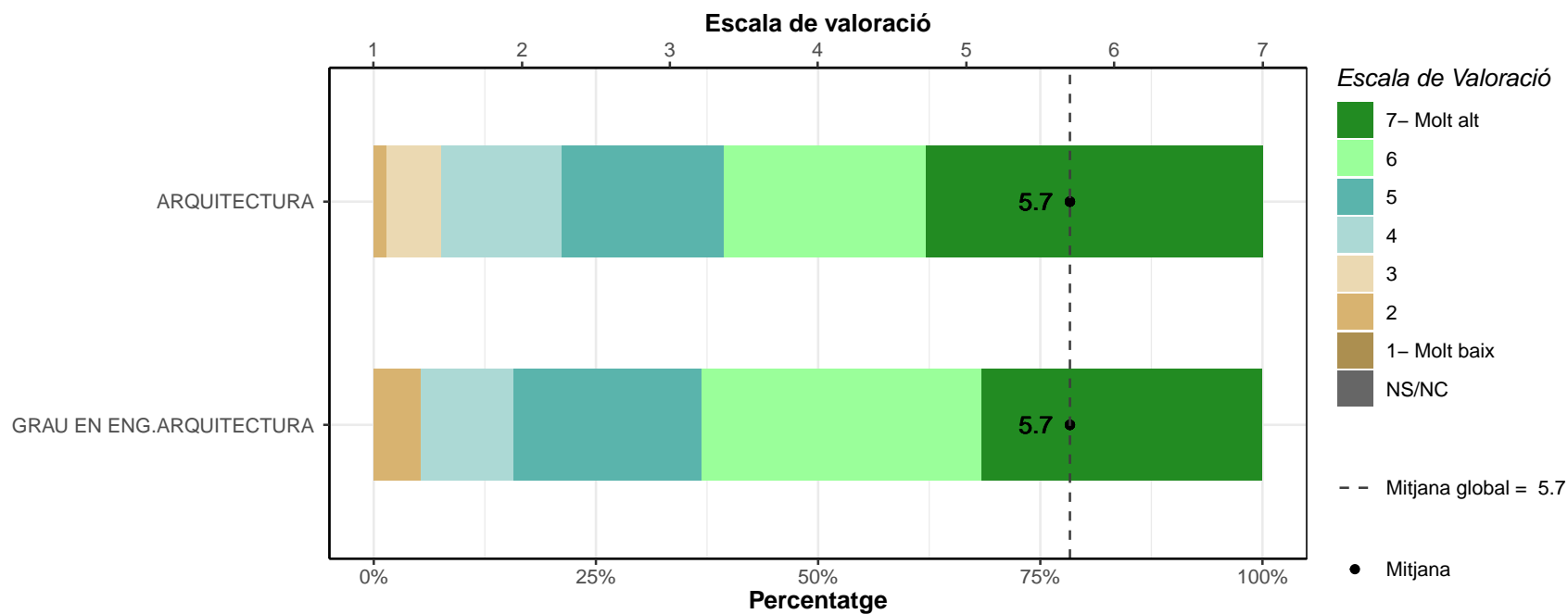
Creativitat.

	1		2		3		4		5		6		7		NS/NC		Mitjana	Desv. Tipus
	n	%	n	%	n	%	n	%	n	%	n	%	n	%	n	%		
ARQUITECTURA	1	1.5	0	0	0	0	7	10.6	12	18.2	19	28.8	27	40.9	0	0	5.9	1.19
GRAU EN ENG.ARQUITECTURA	0	0	0	0	0	0	0	0	0	0	10	52.6	9	47.4	0	0	6.5	0.51
TOTAL	1	1.2	0	0	0	0	7	8.2	12	14.1	29	34.1	36	42.4	0	0	6.1	1.09



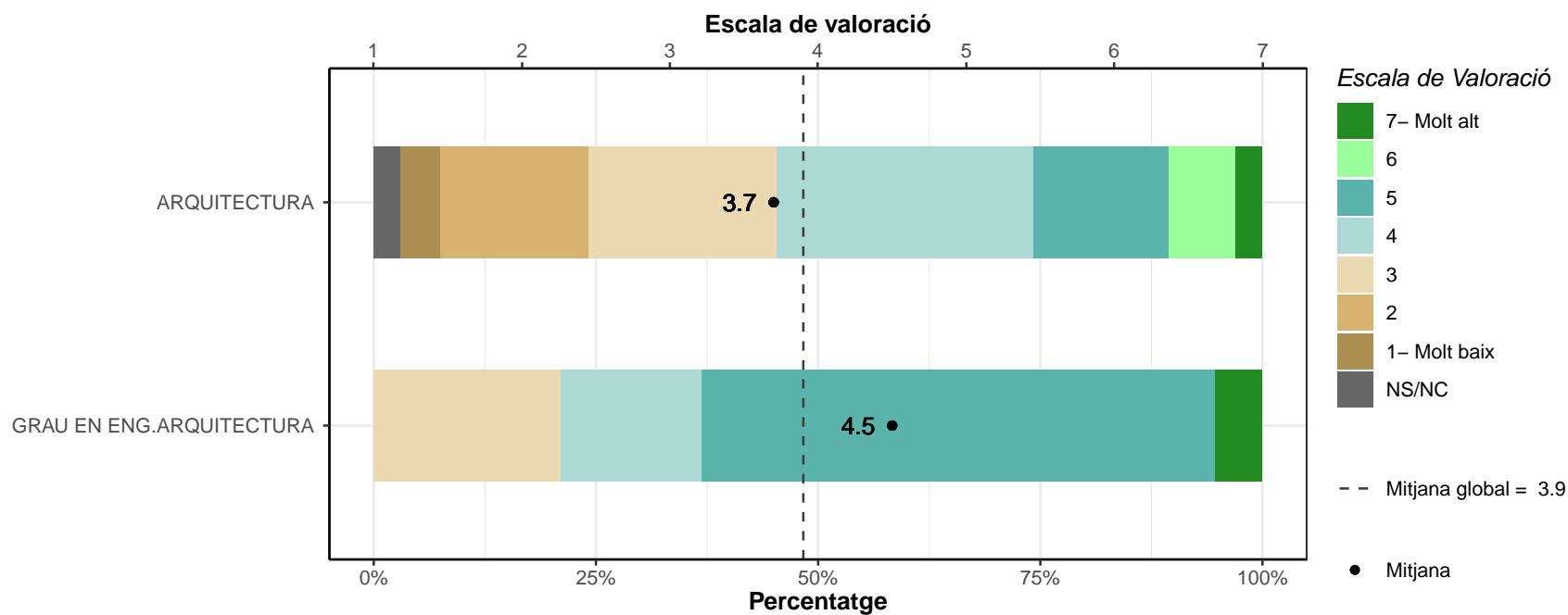
Pensament crític.

	1		2		3		4		5		6		7		NS/NC		Mitjana	Desv. Tipus
	n	%	n	%	n	%	n	%	n	%	n	%	n	%	n	%		
ARQUITECTURA	0	0	1	1.5	4	6.1	9	13.6	12	18.2	15	22.7	25	37.9	0	0	5.7	1.35
GRAU EN ENG.ARQUITECTURA	0	0	1	5.3	0	0	2	10.5	4	21.1	6	31.6	6	31.6	0	0	5.7	1.34
TOTAL	0	0	2	2.4	4	4.7	11	12.9	16	18.8	21	24.7	31	36.5	0	0	5.7	1.34



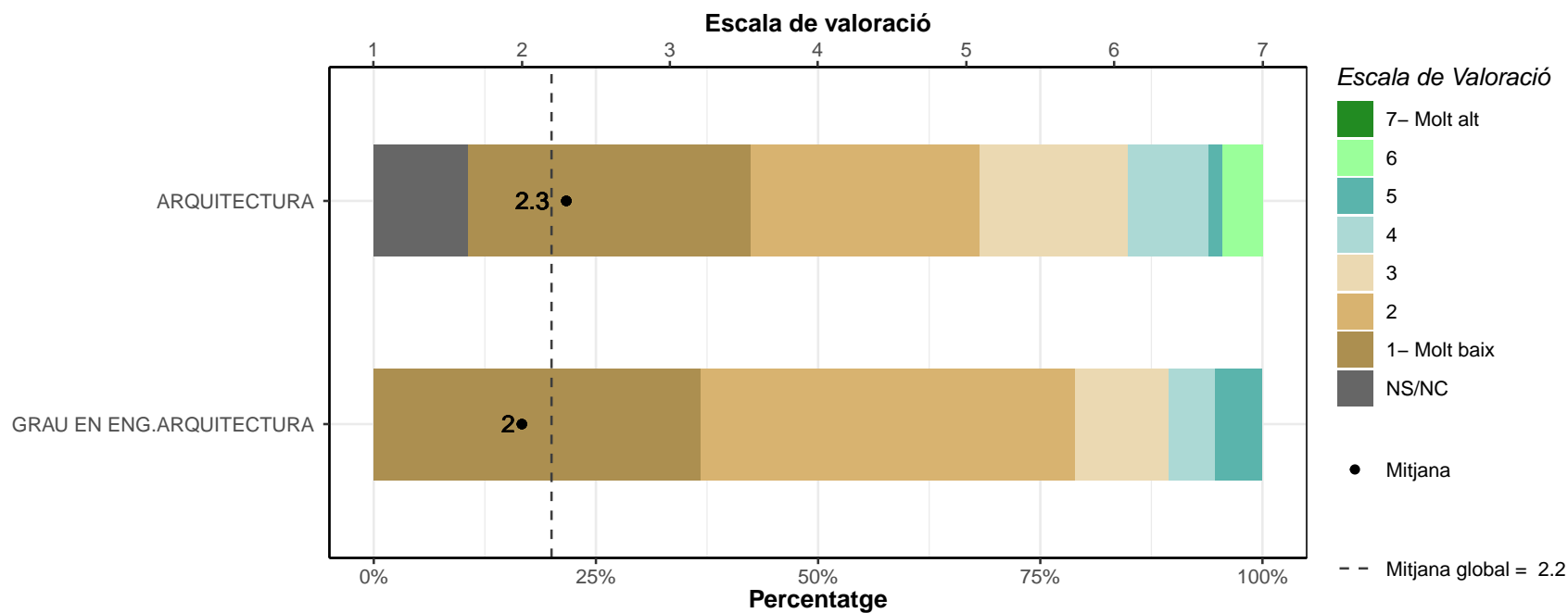
Informàtica.

	1		2		3		4		5		6		7		NS/NC		Mitjana	Desv. Tipus
	n	%	n	%	n	%	n	%	n	%	n	%	n	%	n	%		
ARQUITECTURA	3	4.5	11	16.7	14	21.2	19	28.8	10	15.2	5	7.6	2	3	2	3	3.7	1.42
GRAU EN ENG.ARQUITECTURA	0	0	0	0	4	21.1	3	15.8	11	57.9	0	0	1	5.3	0	0	4.5	1.02
TOTAL	3	3.5	11	12.9	18	21.2	22	25.9	21	24.7	5	5.9	3	3.5	2	2.4	3.9	1.38



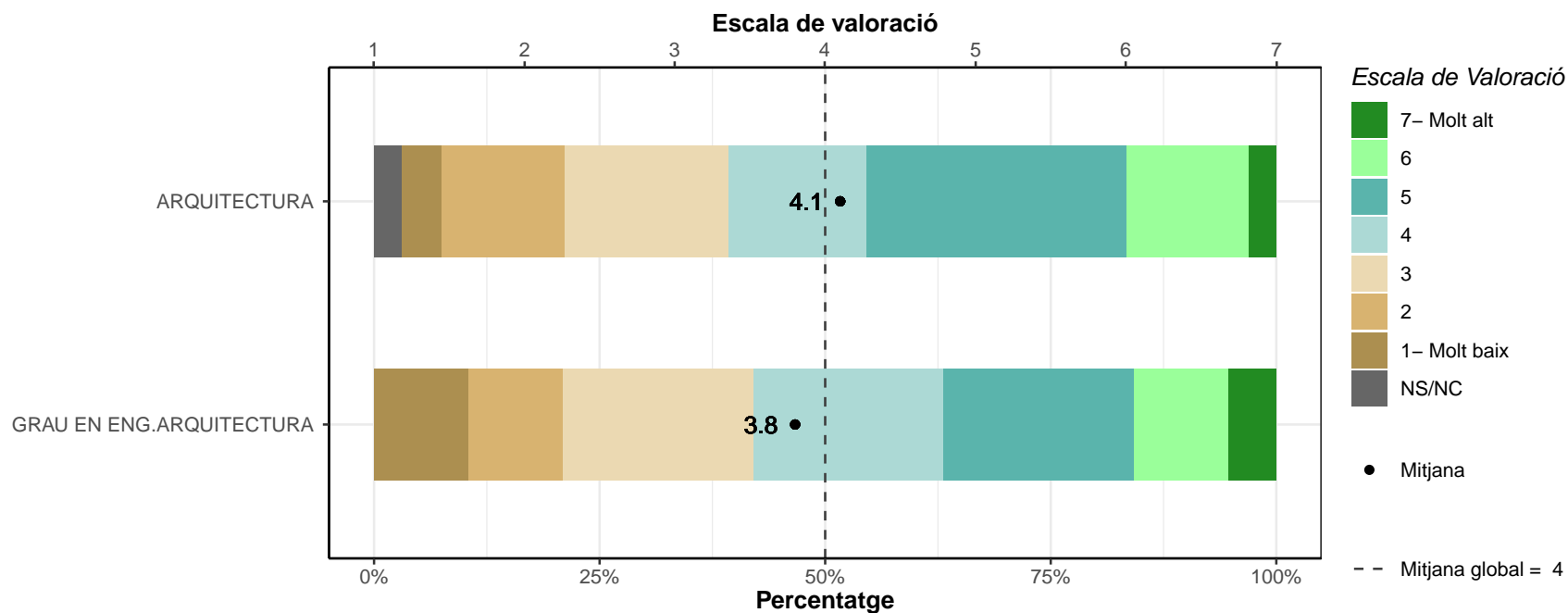
Idiomes.

	1		2		3		4		5		6		7		NS/NC		Mitjana	Desv. Tipus
	n	%	n	%	n	%	n	%	n	%	n	%	n	%	n	%		
ARQUITECTURA	21	31.8	17	25.8	11	16.7	6	9.1	1	1.5	3	4.5	0	0	7	10.6	2.3	1.37
GRAU EN ENG.ARQUITECTURA	7	36.8	8	42.1	2	10.5	1	5.3	1	5.3	0	0	0	0	0	0	2	1.11
TOTAL	28	32.9	25	29.4	13	15.3	7	8.2	2	2.4	3	3.5	0	0	7	8.2	2.2	1.31



Habilitat de documentació.

	1		2		3		4		5		6		7		NS/NC		Mitjana	Desv. Tipus
	n	%	n	%	n	%	n	%	n	%	n	%	n	%	n	%		
ARQUITECTURA	3	4.5	9	13.6	12	18.2	10	15.2	19	28.8	9	13.6	2	3	2	3	4.1	1.53
GRAU EN ENG.ARQUITECTURA	2	10.5	2	10.5	4	21.1	4	21.1	4	21.1	2	10.5	1	5.3	0	0	3.8	1.68
TOTAL	5	5.9	11	12.9	16	18.8	14	16.5	23	27.1	11	12.9	3	3.5	2	2.4	4	1.56



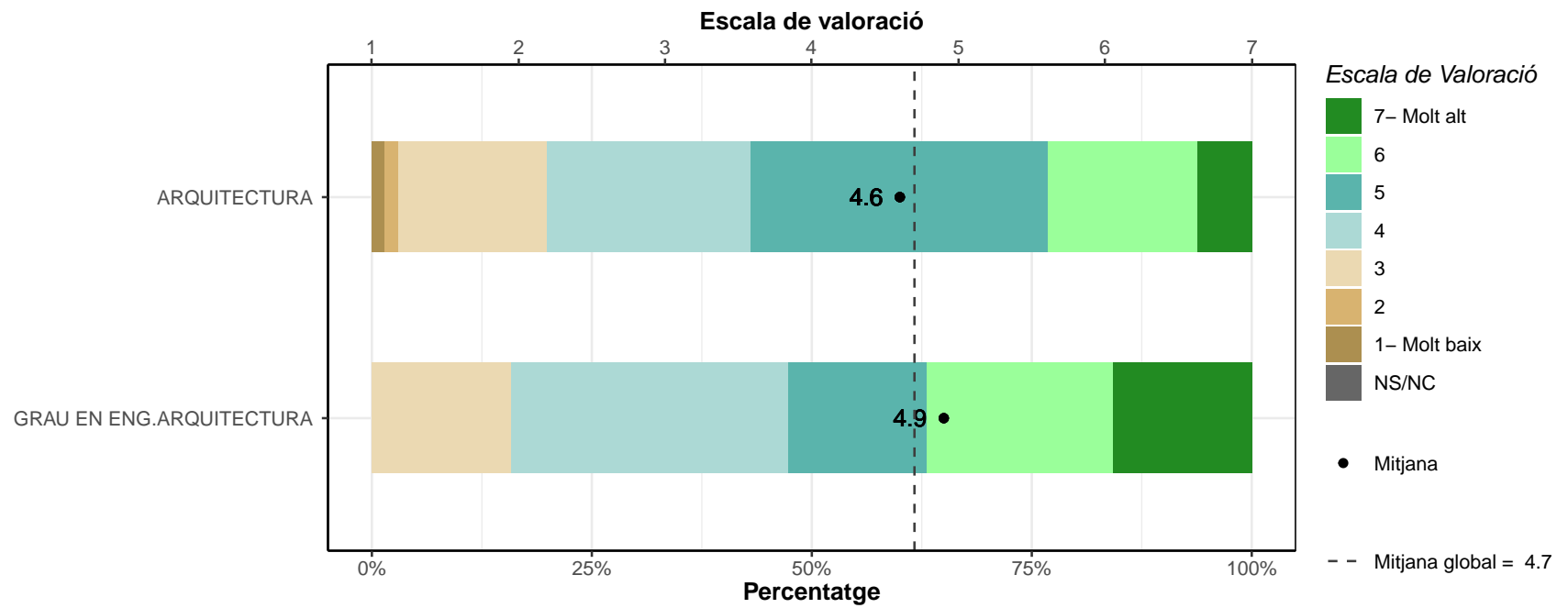
D2. Què opineu de la utilitat de la formació que vau rebre a la universitat aplicada a la feina? Puntueu de l'1 (molt baix) al 7 (molt bo) el nivell de formació rebut a la universitat.

* Escala de valoració: 1=molt baix; 7=molt alt; NS/NC

* n: Nombre de respostes

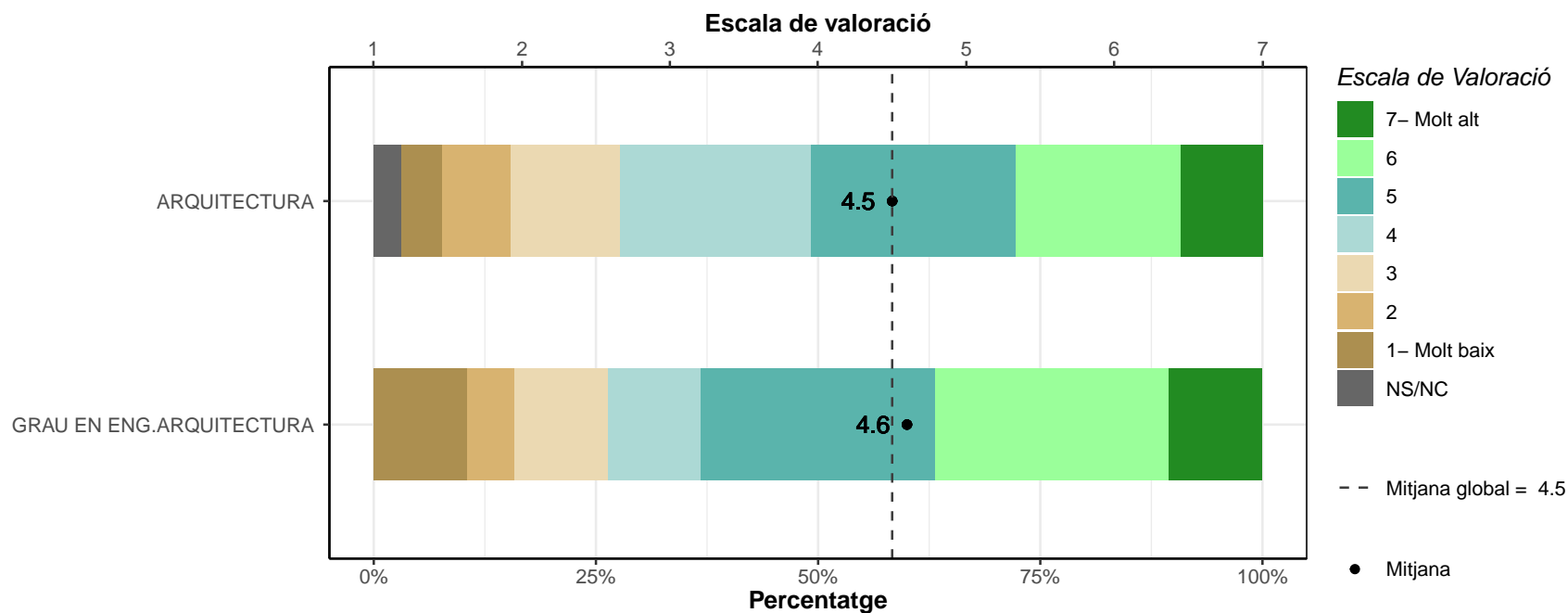
Formació teòrica.

	1		2		3		4		5		6		7		NS/NC		Mitjana	Desv.	Tipus
	n	%	n	%	n	%	n	%	n	%	n	%	n	%	n	%			
ARQUITECTURA	1	1.5	1	1.5	11	16.9	15	23.1	22	33.8	11	16.9	4	6.2	0	0	4.6	1.26	
GRAU EN ENG.ARQUITECTURA	0	0	0	0	3	15.8	6	31.6	3	15.8	4	21.1	3	15.8	0	0	4.9	1.37	
TOTAL	1	1.2	1	1.2	14	16.7	21	25	25	29.8	15	17.9	7	8.3	0	0	4.7	1.28	



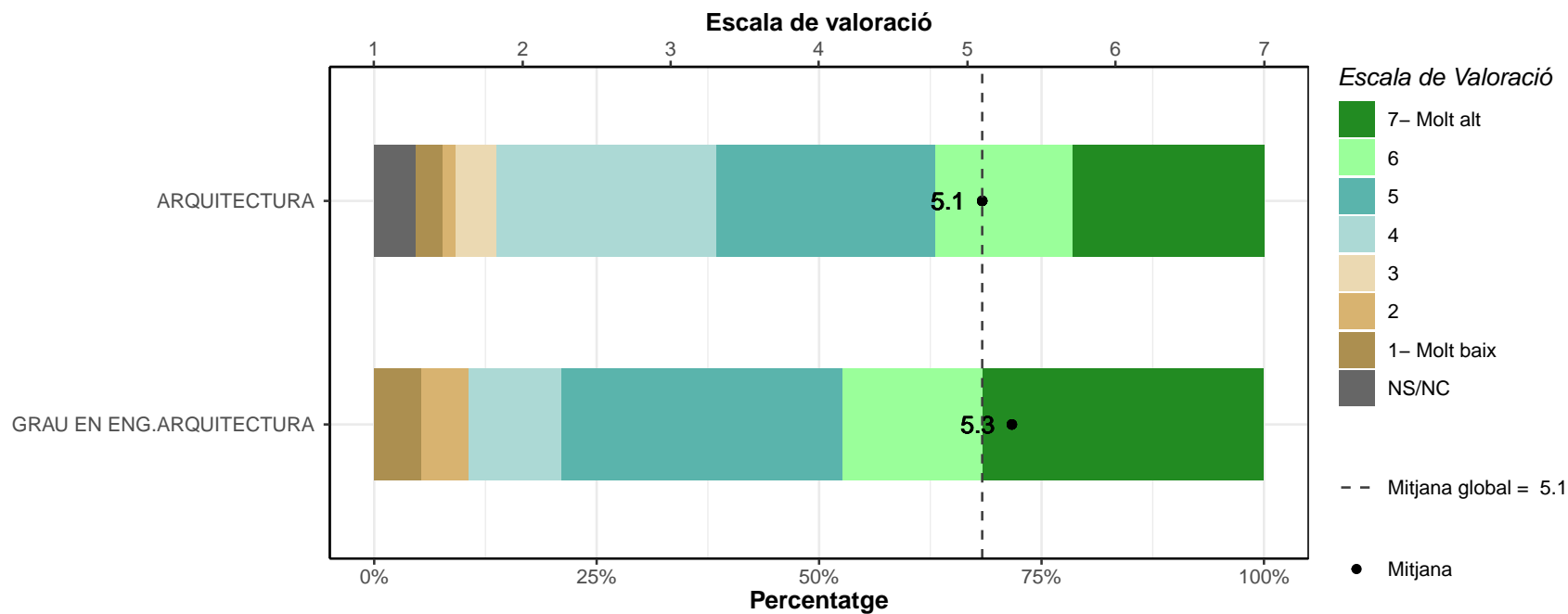
Formació pràctica.

	1		2		3		4		5		6		7		NS/NC		Mitjana	Desv. Tipus
	n	%	n	%	n	%	n	%	n	%	n	%	n	%	n	%		
ARQUITECTURA	3	4.6	5	7.7	8	12.3	14	21.5	15	23.1	12	18.5	6	9.2	2	3.1	4.5	1.59
GRAU EN ENG.ARQUITECTURA	2	10.5	1	5.3	2	10.5	2	10.5	5	26.3	5	26.3	2	10.5	0	0	4.6	1.84
TOTAL	5	6	6	7.1	10	11.9	16	19	20	23.8	17	20.2	8	9.5	2	2.4	4.5	1.64



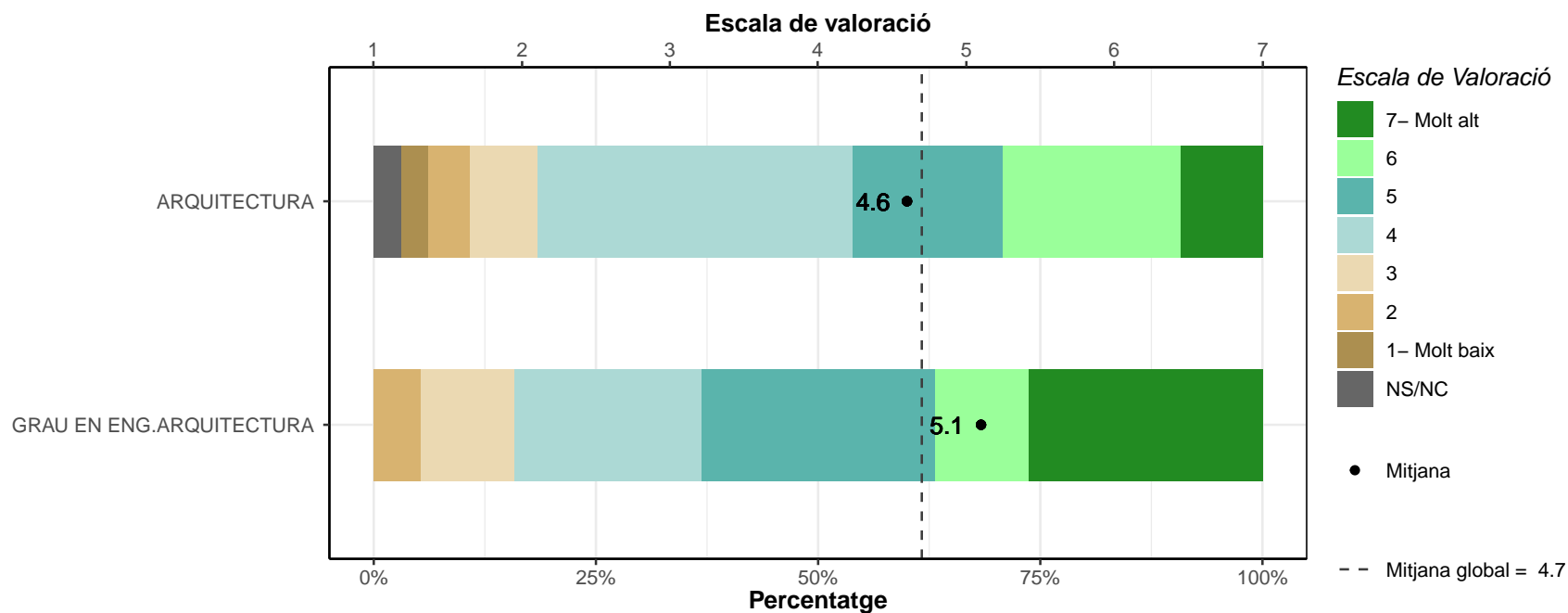
Expressió oral.

	1		2		3		4		5		6		7		NS/NC		Mitjana	Desv. Tipus
	n	%	n	%	n	%	n	%	n	%	n	%	n	%	n	%		
ARQUITECTURA	2	3.1	1	1.5	3	4.6	16	24.6	16	24.6	10	15.4	14	21.5	3	4.6	5.1	1.49
GRAU EN ENG.ARQUITECTURA	1	5.3	1	5.3	0	0	2	10.5	6	31.6	3	15.8	6	31.6	0	0	5.3	1.7
TOTAL	3	3.6	2	2.4	3	3.6	18	21.4	22	26.2	13	15.5	20	23.8	3	3.6	5.1	1.53



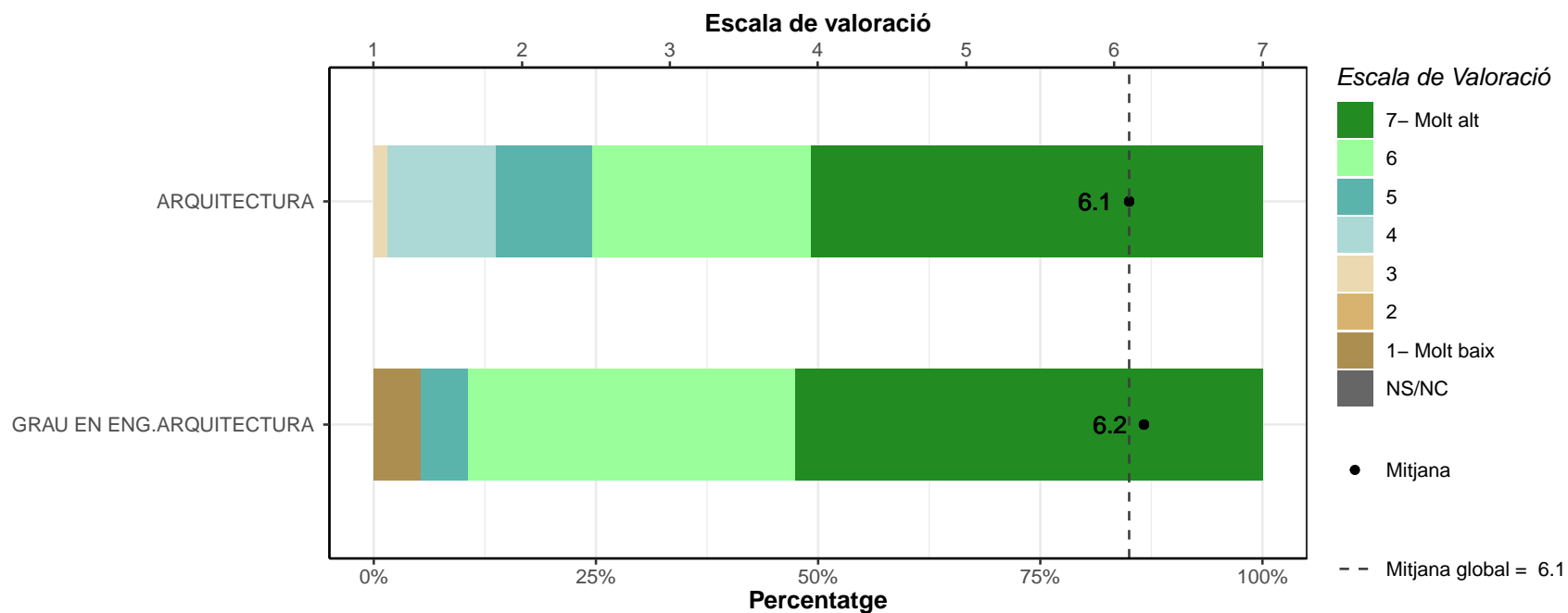
Comunicació escrita.

	1		2		3		4		5		6		7		NS/NC		Mitjana	Desv. Tipus
	n	%	n	%	n	%	n	%	n	%	n	%	n	%	n	%		
ARQUITECTURA	2	3.1	3	4.6	5	7.7	23	35.4	11	16.9	13	20	6	9.2	2	3.1	4.6	1.44
GRAU EN ENG.ARQUITECTURA	0	0	1	5.3	2	10.5	4	21.1	5	26.3	2	10.5	5	26.3	0	0	5.1	1.54
TOTAL	2	2.4	4	4.8	7	8.3	27	32.1	16	19	15	17.9	11	13.1	2	2.4	4.7	1.47



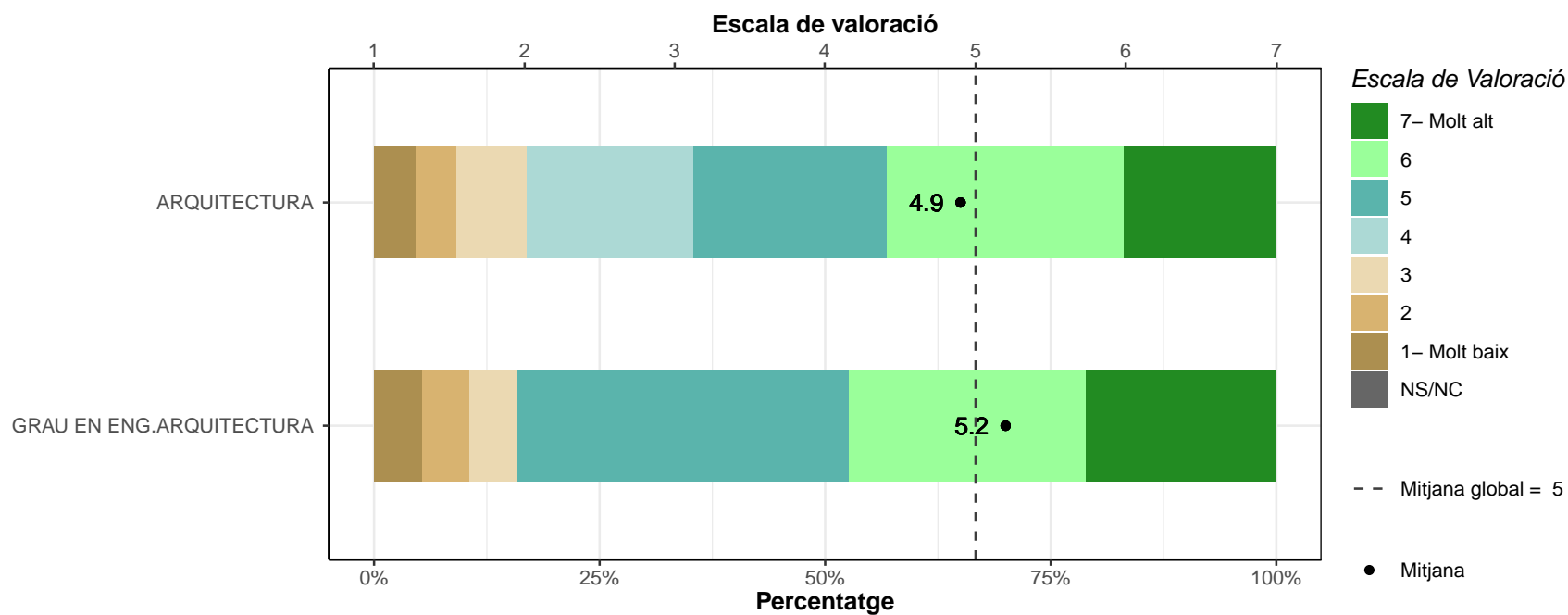
Treball en equip.

	1		2		3		4		5		6		7		NS/NC		Mitjana	Desv. Tipus
	n	%	n	%	n	%	n	%	n	%	n	%	n	%	n	%		
ARQUITECTURA	0	0	0	0	1	1.5	8	12.3	7	10.8	16	24.6	33	50.8	0	0	6.1	1.12
GRAU EN ENG.ARQUITECTURA	1	5.3	0	0	0	0	0	0	1	5.3	7	36.8	10	52.6	0	0	6.2	1.4
TOTAL	1	1.2	0	0	1	1.2	8	9.5	8	9.5	23	27.4	43	51.2	0	0	6.1	1.18



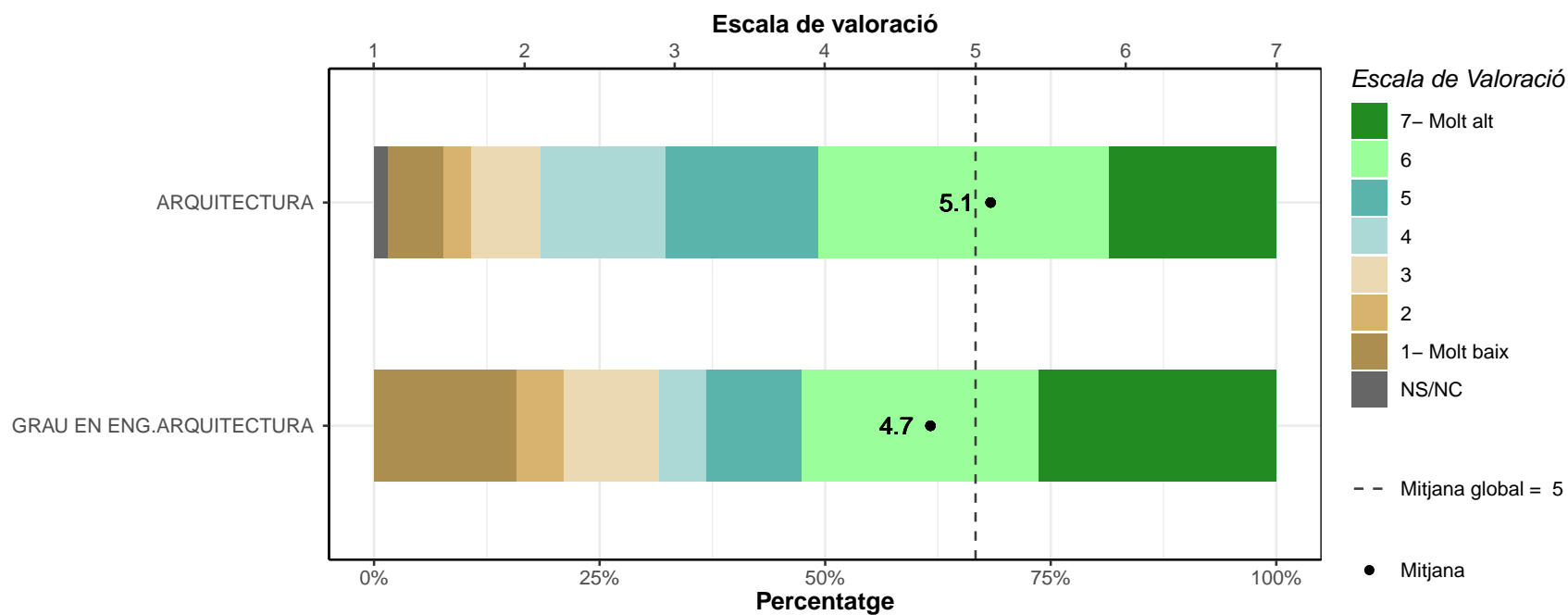
Lideratge.

	1		2		3		4		5		6		7		NS/NC		Mitjana	Desv. Tipus
	n	%	n	%	n	%	n	%	n	%	n	%	n	%	n	%		
ARQUITECTURA	3	4.6	3	4.6	5	7.7	12	18.5	14	21.5	17	26.2	11	16.9	0	0	4.9	1.62
GRAU EN ENG.ARQUITECTURA	1	5.3	1	5.3	1	5.3	0	0	7	36.8	5	26.3	4	21.1	0	0	5.2	1.65
TOTAL	4	4.8	4	4.8	6	7.1	12	14.3	21	25	22	26.2	15	17.9	0	0	5	1.62



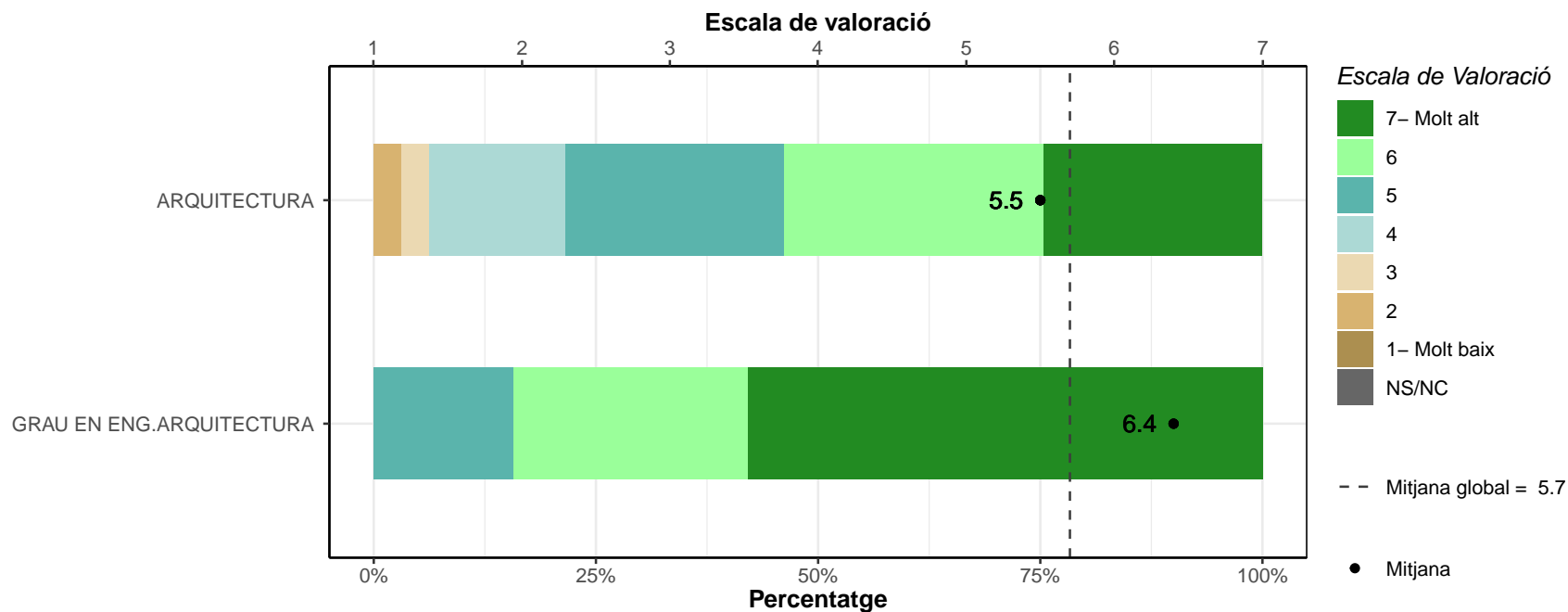
Gestió.

	1		2		3		4		5		6		7		NS/NC		Mitjana	Desv. Tipus
	n	%	n	%	n	%	n	%	n	%	n	%	n	%	n	%		
ARQUITECTURA	4	6.2	2	3.1	5	7.7	9	13.8	11	16.9	21	32.3	12	18.5	1	1.5	5.1	1.69
GRAU EN ENG.ARQUITECTURA	3	15.8	1	5.3	2	10.5	1	5.3	2	10.5	5	26.3	5	26.3	0	0	4.7	2.23
TOTAL	7	8.3	3	3.6	7	8.3	10	11.9	13	15.5	26	31	17	20.2	1	1.2	5	1.82



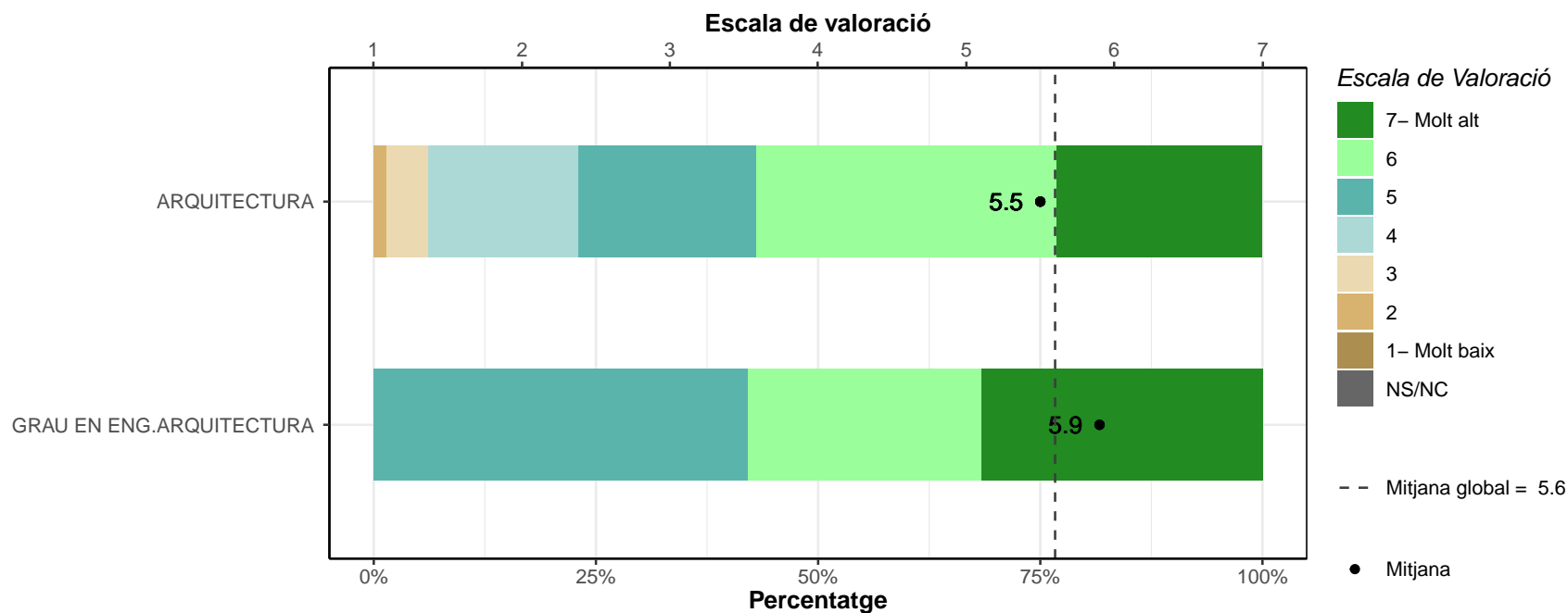
Resolució de problemes.

	1		2		3		4		5		6		7		NS/NC		Mitjana	Desv. Tipus
	n	%	n	%	n	%	n	%	n	%	n	%	n	%	n	%		
ARQUITECTURA	0	0	2	3.1	2	3.1	10	15.4	16	24.6	19	29.2	16	24.6	0	0	5.5	1.28
GRAU EN ENG.ARQUITECTURA	0	0	0	0	0	0	0	0	3	15.8	5	26.3	11	57.9	0	0	6.4	0.77
TOTAL	0	0	2	2.4	2	2.4	10	11.9	19	22.6	24	28.6	27	32.1	0	0	5.7	1.24



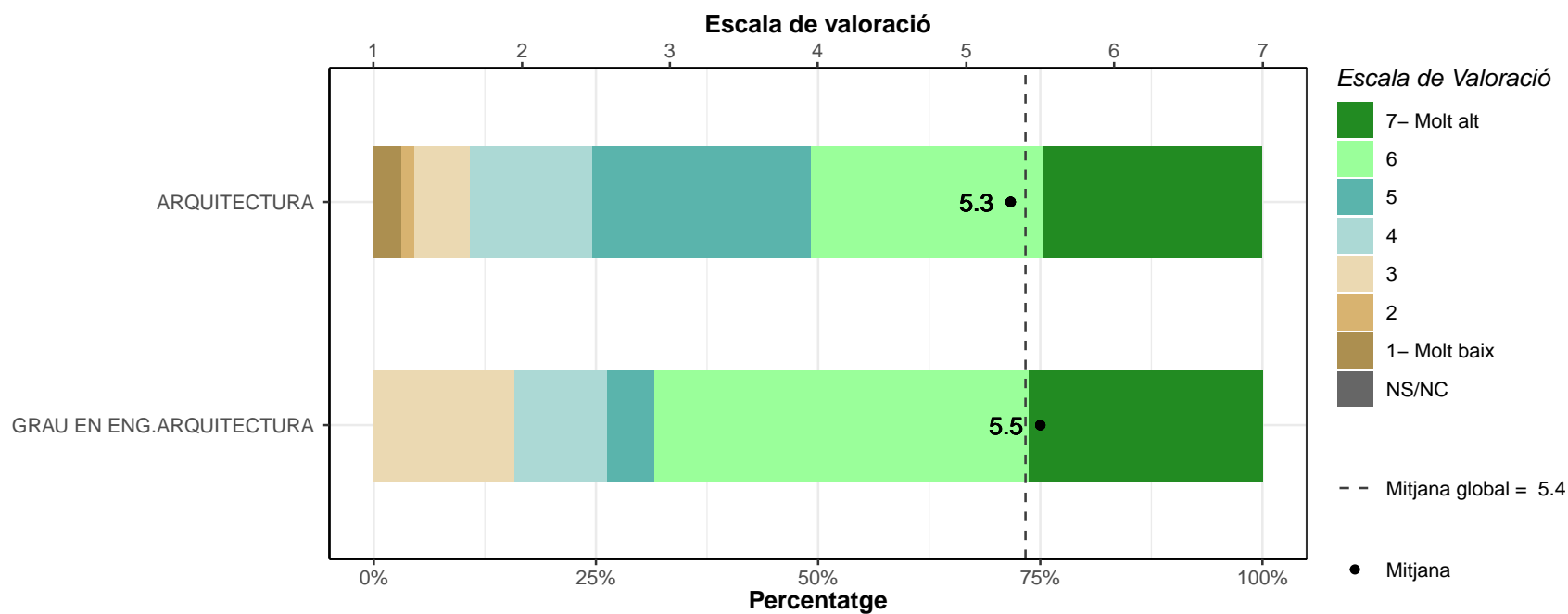
Preses de decisions.

	1		2		3		4		5		6		7		NS/NC		Mitjana	Desv. Tipus
	n	%	n	%	n	%	n	%	n	%	n	%	n	%	n	%		
ARQUITECTURA	0	0	1	1.5	3	4.6	11	16.9	13	20	22	33.8	15	23.1	0	0	5.5	1.24
GRAU EN ENG.ARQUITECTURA	0	0	0	0	0	0	0	0	8	42.1	5	26.3	6	31.6	0	0	5.9	0.88
TOTAL	0	0	1	1.2	3	3.6	11	13.1	21	25	27	32.1	21	25	0	0	5.6	1.17



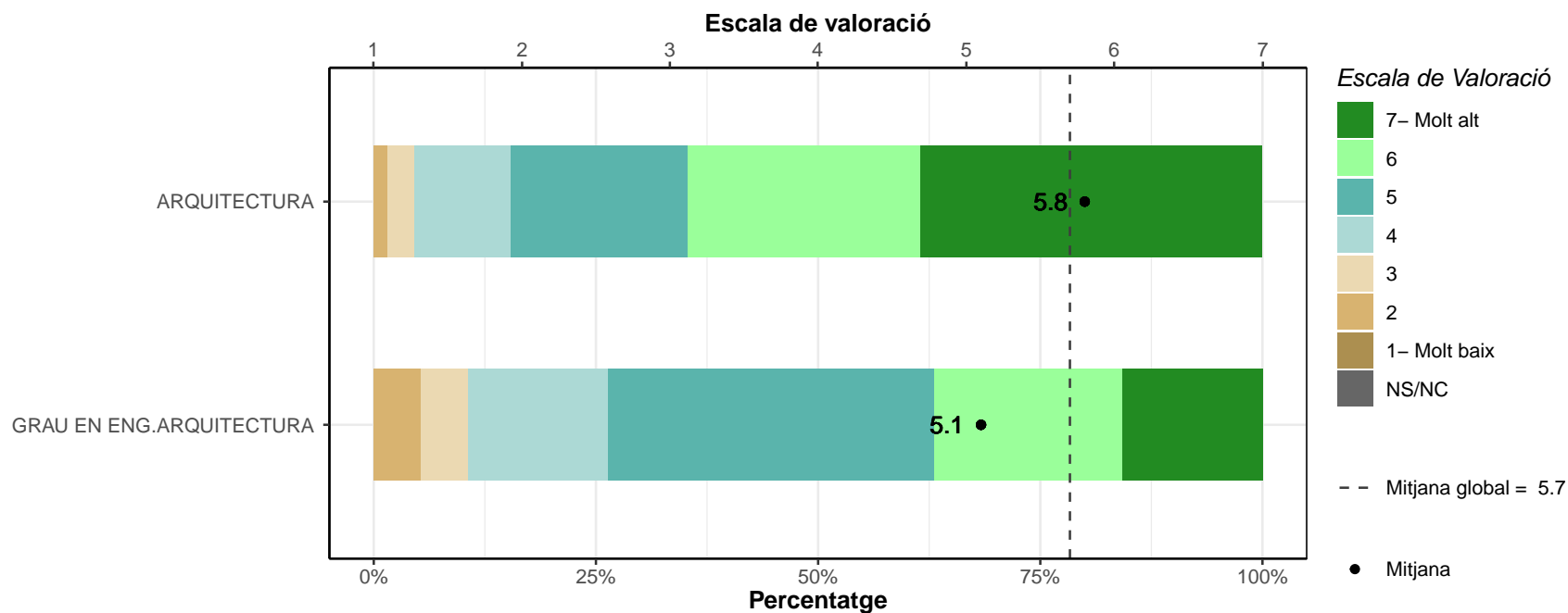
Creativitat.

	1		2		3		4		5		6		7		NS/NC		Mitjana	Desv. Tipus
	n	%	n	%	n	%	n	%	n	%	n	%	n	%	n	%		
ARQUITECTURA	2	3.1	1	1.5	4	6.2	9	13.8	16	24.6	17	26.2	16	24.6	0	0	5.3	1.48
GRAU EN ENG.ARQUITECTURA	0	0	0	0	3	15.8	2	10.5	1	5.3	8	42.1	5	26.3	0	0	5.5	1.43
TOTAL	2	2.4	1	1.2	7	8.3	11	13.1	17	20.2	25	29.8	21	25	0	0	5.4	1.46



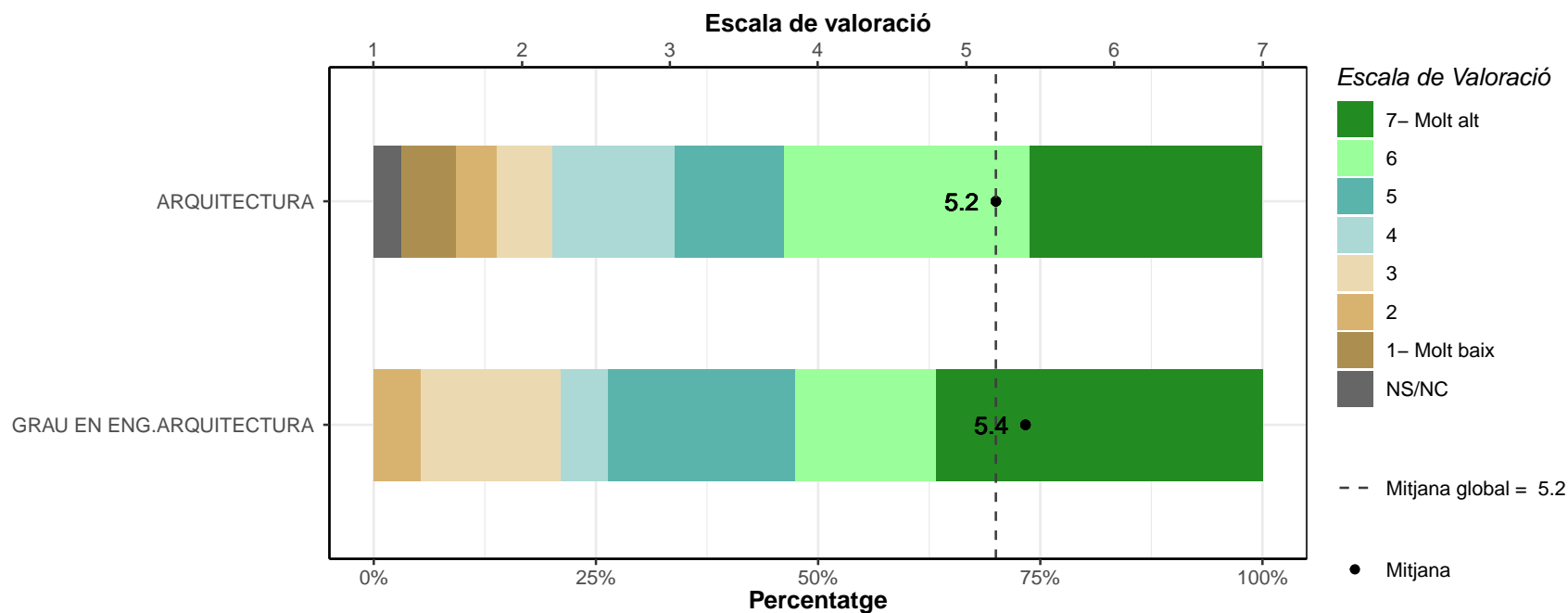
Pensament crític.

	1		2		3		4		5		6		7		NS/NC		Mitjana	Desv. Tipus
	n	%	n	%	n	%	n	%	n	%	n	%	n	%	n	%		
ARQUITECTURA	0	0	1	1.5	2	3.1	7	10.8	13	20	17	26.2	25	38.5	0	0	5.8	1.24
GRAU EN ENG.ARQUITECTURA	0	0	1	5.3	1	5.3	3	15.8	7	36.8	4	21.1	3	15.8	0	0	5.1	1.33
TOTAL	0	0	2	2.4	3	3.6	10	11.9	20	23.8	21	25	28	33.3	0	0	5.7	1.28



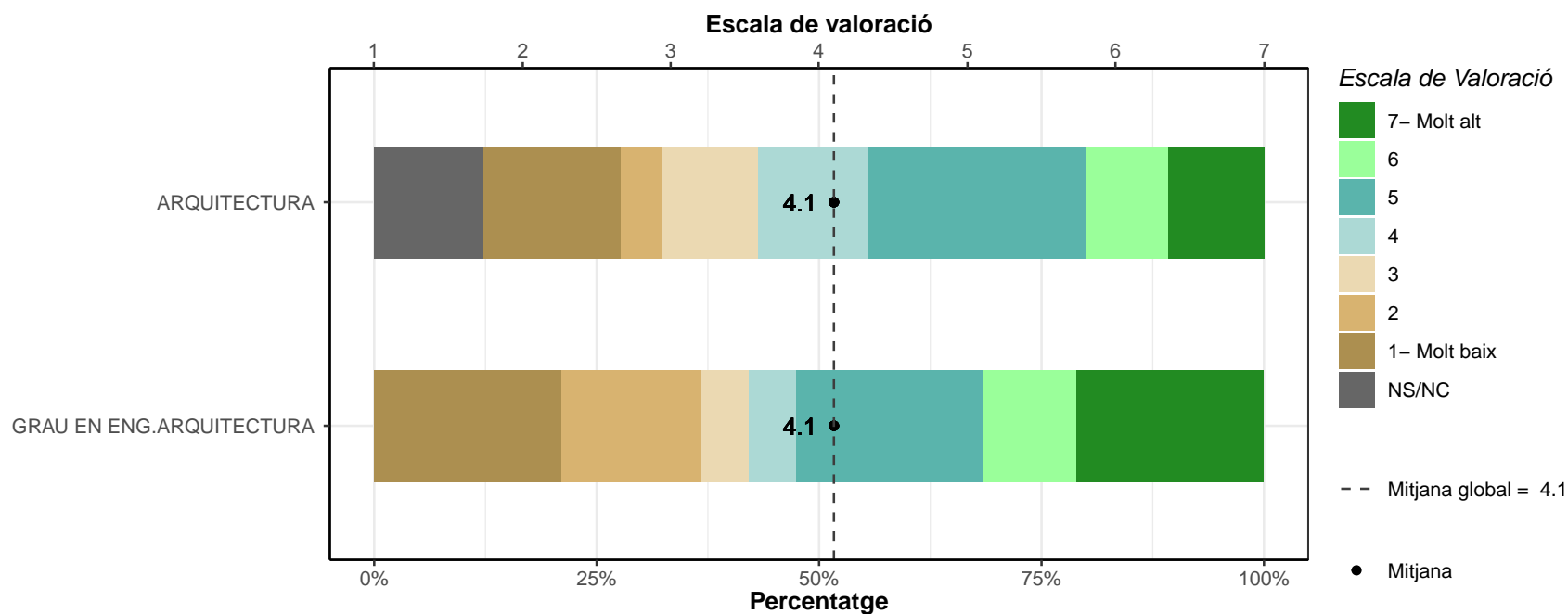
Informàtica.

	1		2		3		4		5		6		7		NS/NC		Mitjana	Desv. Tipus
	n	%	n	%	n	%	n	%	n	%	n	%	n	%	n	%		
ARQUITECTURA	4	6.2	3	4.6	4	6.2	9	13.8	8	12.3	18	27.7	17	26.2	2	3.1	5.2	1.8
GRAU EN ENG.ARQUITECTURA	0	0	1	5.3	3	15.8	1	5.3	4	21.1	3	15.8	7	36.8	0	0	5.4	1.67
TOTAL	4	4.8	4	4.8	7	8.3	10	11.9	12	14.3	21	25	24	28.6	2	2.4	5.2	1.76



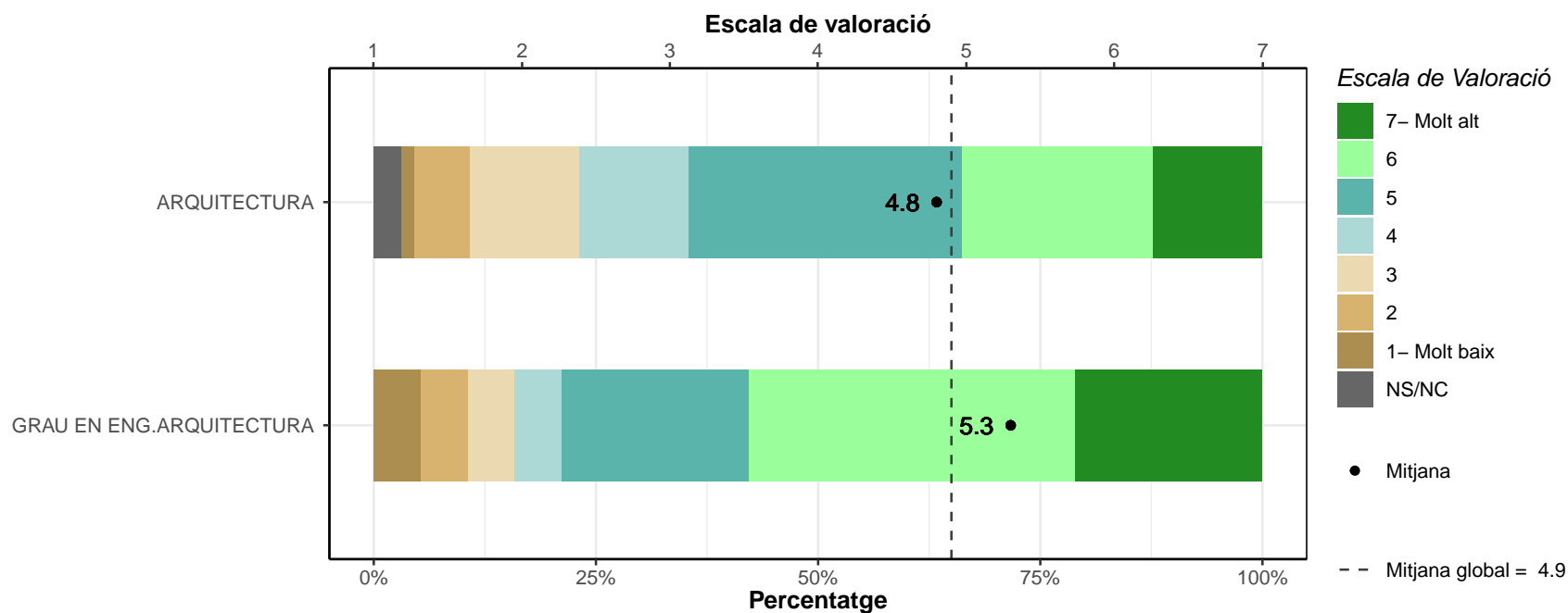
Idiomes.

	1		2		3		4		5		6		7		NS/NC		Mitjana	Desv. Tipus
	n	%	n	%	n	%	n	%	n	%	n	%	n	%	n	%		
ARQUITECTURA	10	15.4	3	4.6	7	10.8	8	12.3	16	24.6	6	9.2	7	10.8	8	12.3	4.1	1.94
GRAU EN ENG.ARQUITECTURA	4	21.1	3	15.8	1	5.3	1	5.3	4	21.1	2	10.5	4	21.1	0	0	4.1	2.32
TOTAL	14	16.7	6	7.1	8	9.5	9	10.7	20	23.8	8	9.5	11	13.1	8	9.5	4.1	2.03



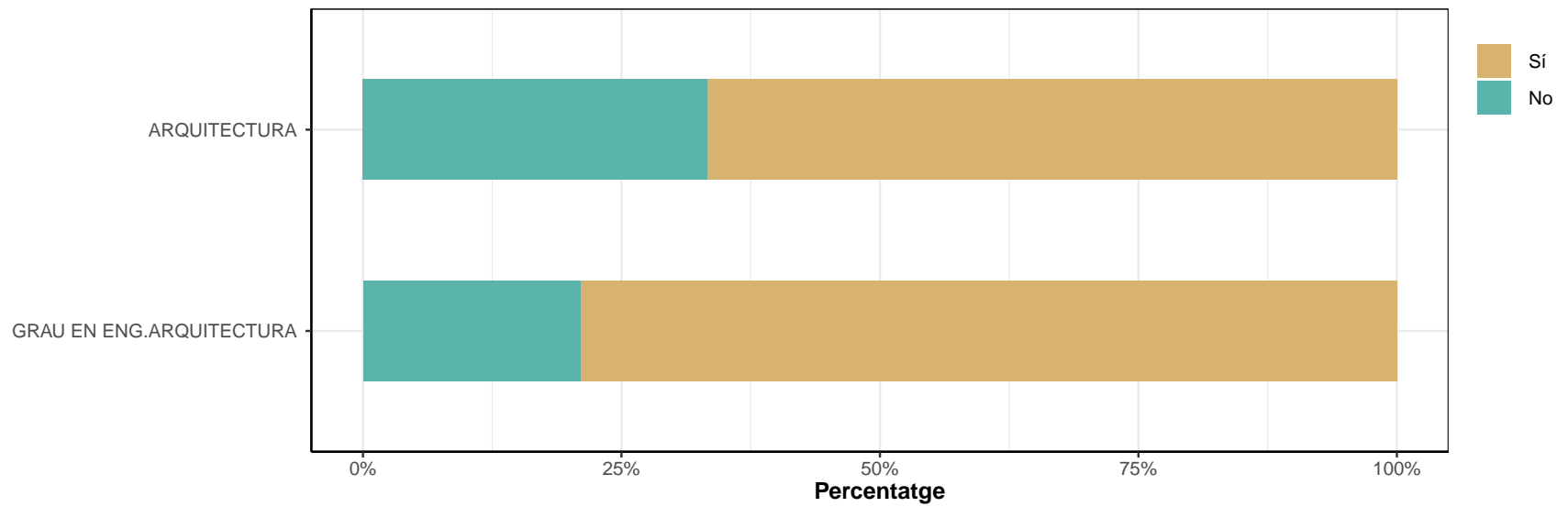
Habilitat de documentació.

	1		2		3		4		5		6		7		NS/NC		Mitjana	Desv. Tipus
	n	%	n	%	n	%	n	%	n	%	n	%	n	%	n	%		
ARQUITECTURA	1	1.5	4	6.2	8	12.3	8	12.3	20	30.8	14	21.5	8	12.3	2	3.1	4.8	1.48
GRAU EN ENG.ARQUITECTURA	1	5.3	1	5.3	1	5.3	1	5.3	4	21.1	7	36.8	4	21.1	0	0	5.3	1.69
TOTAL	2	2.4	5	6	9	10.7	9	10.7	24	28.6	21	25	12	14.3	2	2.4	4.9	1.53



D5. Si haguéssiu de començar de nou, triaríeu la mateixa titulació?

	No		Sí		Ns/Nc	
	n	%	n	%	n	%
ARQUITECTURA	22	33.3	44	66.7	0	0
GRAU EN ENG.ARQUITECTURA	4	21.1	15	78.9	0	0
TOTAL	26	30.6	59	69.4	0	0

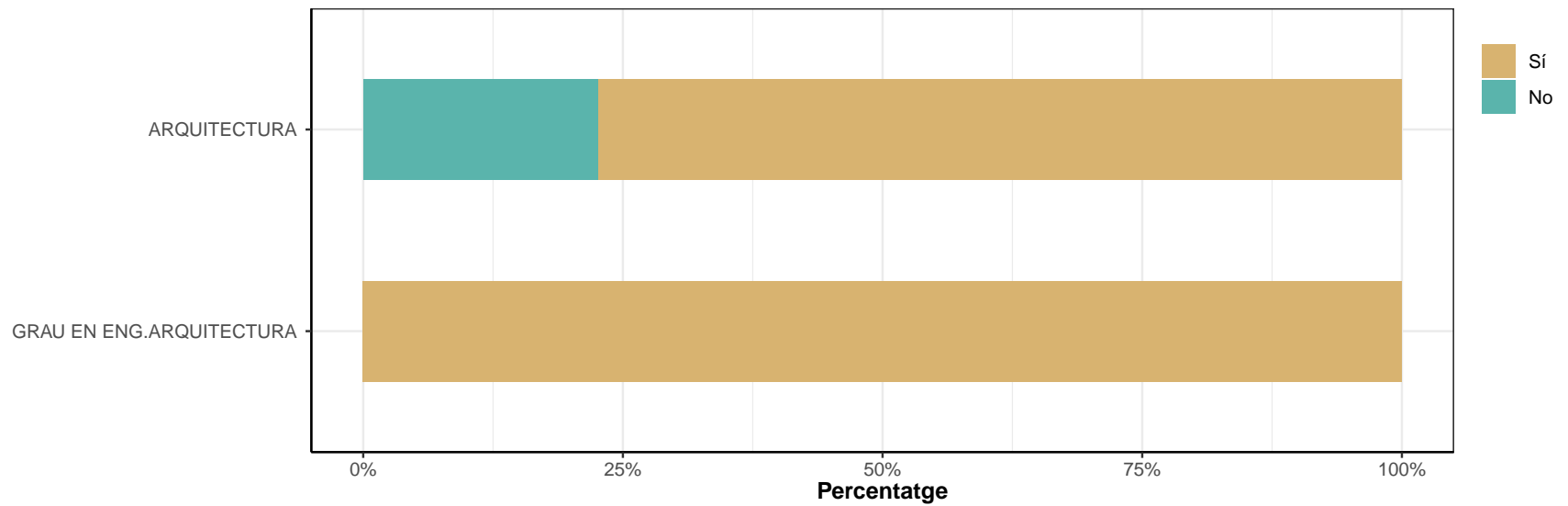


D5.1. En cas que no per quin motiu?

* Només contesten els que han respost "NO" a la pregunta D5; multiresposta

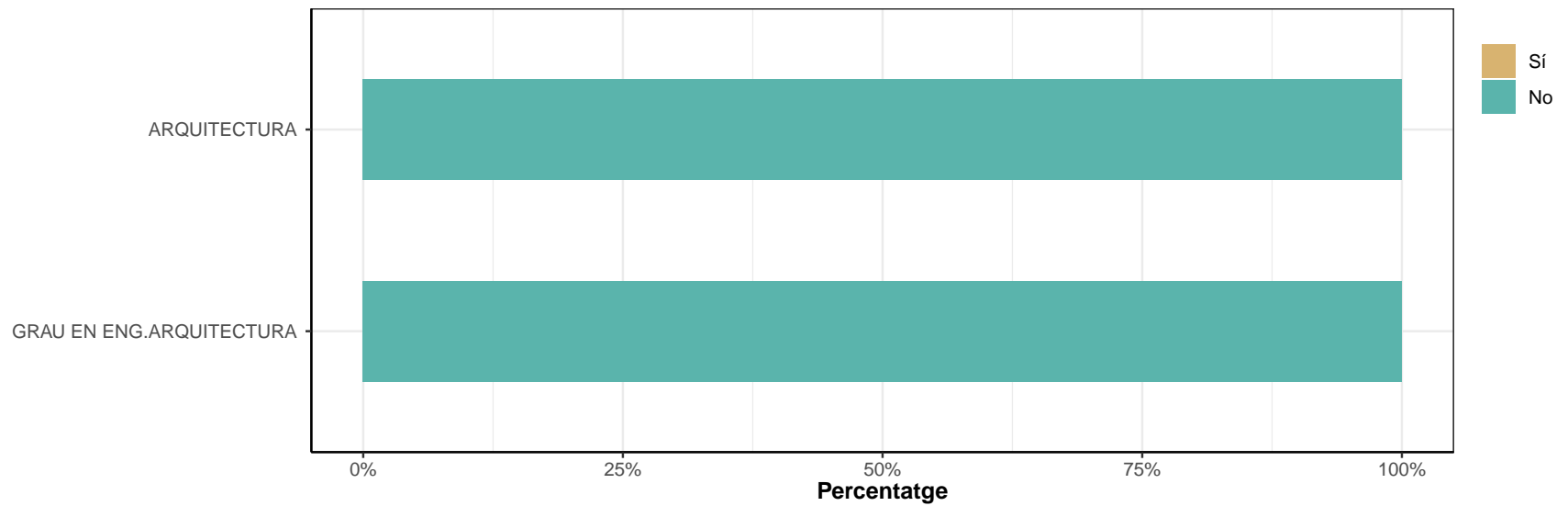
No estic satisfet/a amb les sortides laborals o la professió derivada.

	No		Sí		Ns/Nc	
	n	%	n	%	n	%
ARQUITECTURA	5	22.7	17	77.3	0	0
GRAU EN ENG.ARQUITECTURA	0	0	4	100	0	0
TOTAL	5	19.2	21	80.8	0	0



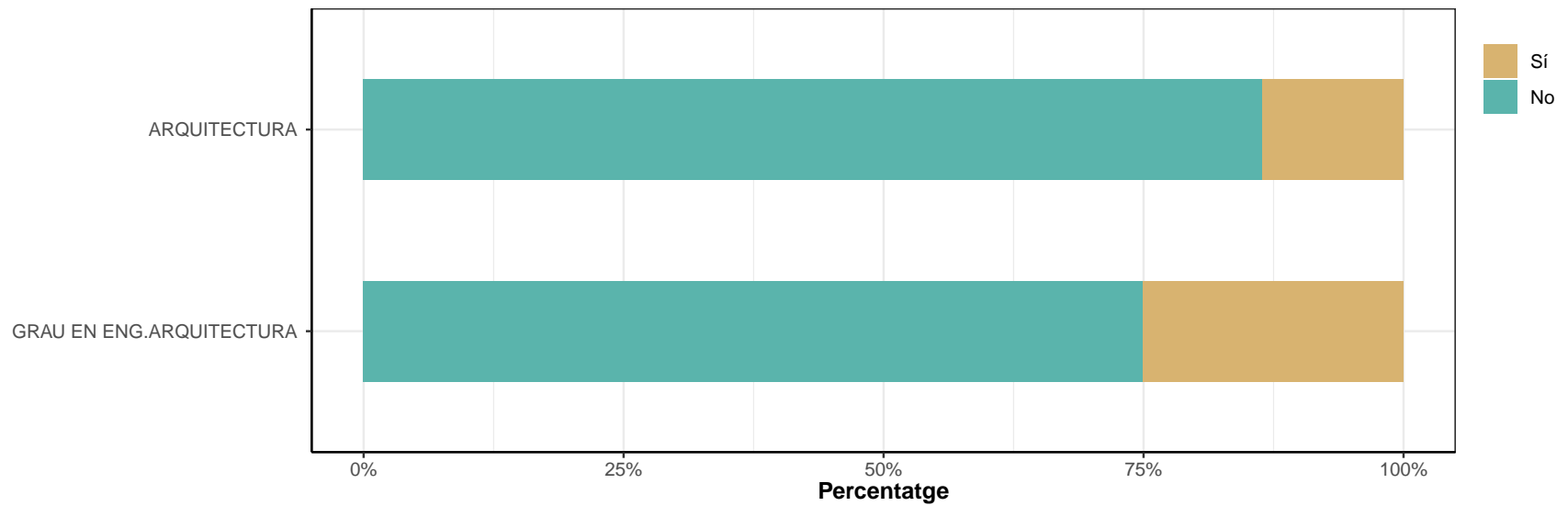
No em vaig adaptar bé al grup o als requisits de la titulació.

	No		Sí		Ns/Nc	
	n	%	n	%	n	%
ARQUITECTURA	22	100	0	0	0	0
GRAU EN ENG.ARQUITECTURA	4	100	0	0	0	0
TOTAL	26	100	0	0	0	0



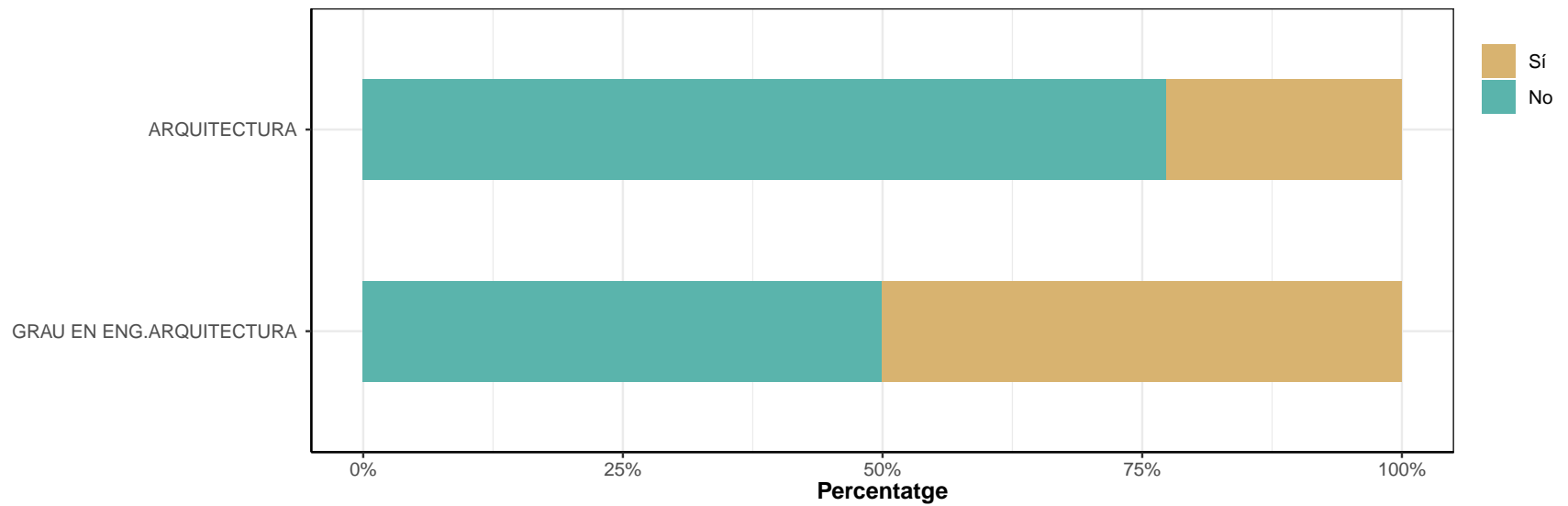
El disseny o la qualitat de la titulació no m'ha acabat de convèncer.

	No		Sí		Ns/Nc	
	n	%	n	%	n	%
ARQUITECTURA	19	86.4	3	13.6	0	0
GRAU EN ENG.ARQUITECTURA	3	75	1	25	0	0
TOTAL	22	84.6	4	15.4	0	0



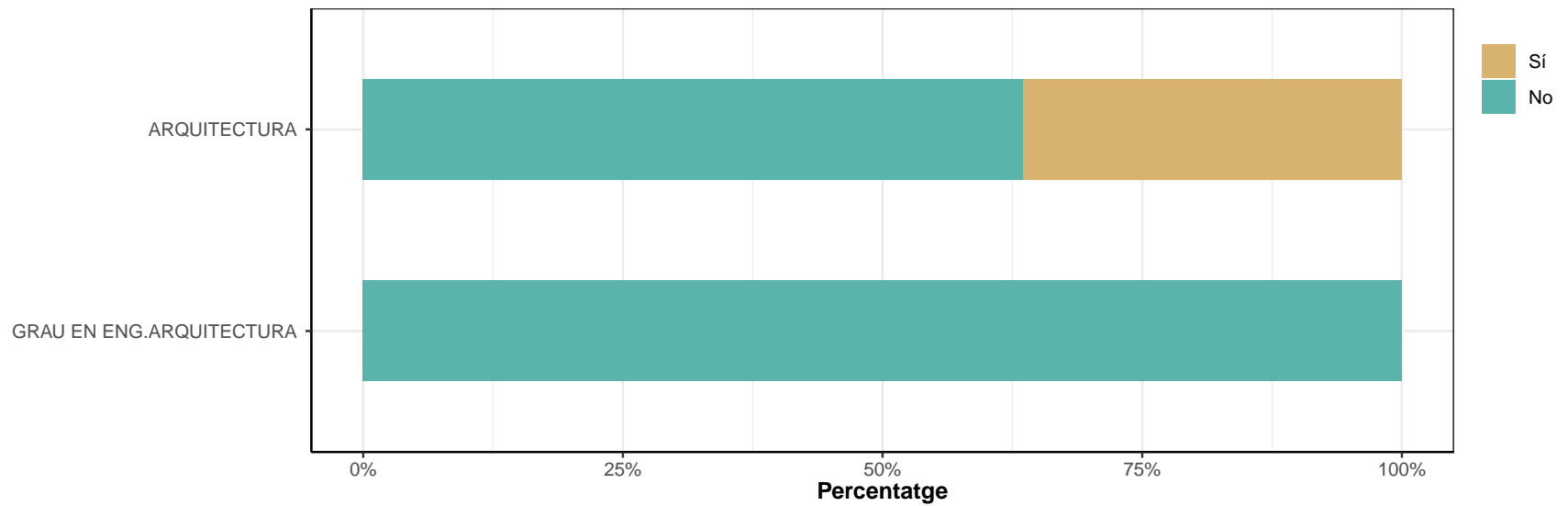
Sempre he tingut altres interessos.

	No		Sí		Ns/Nc	
	n	%	n	%	n	%
ARQUITECTURA	17	77.3	5	22.7	0	0
GRAU EN ENG.ARQUITECTURA	2	50	2	50	0	0
TOTAL	19	73.1	7	26.9	0	0



Altres.

	No		Sí		Ns/Nc	
	n	%	n	%	n	%
ARQUITECTURA	14	63.6	8	36.4	0	0
GRAU EN ENG.ARQUITECTURA	4	100	0	0	0	0
TOTAL	18	69.2	8	30.8	0	0



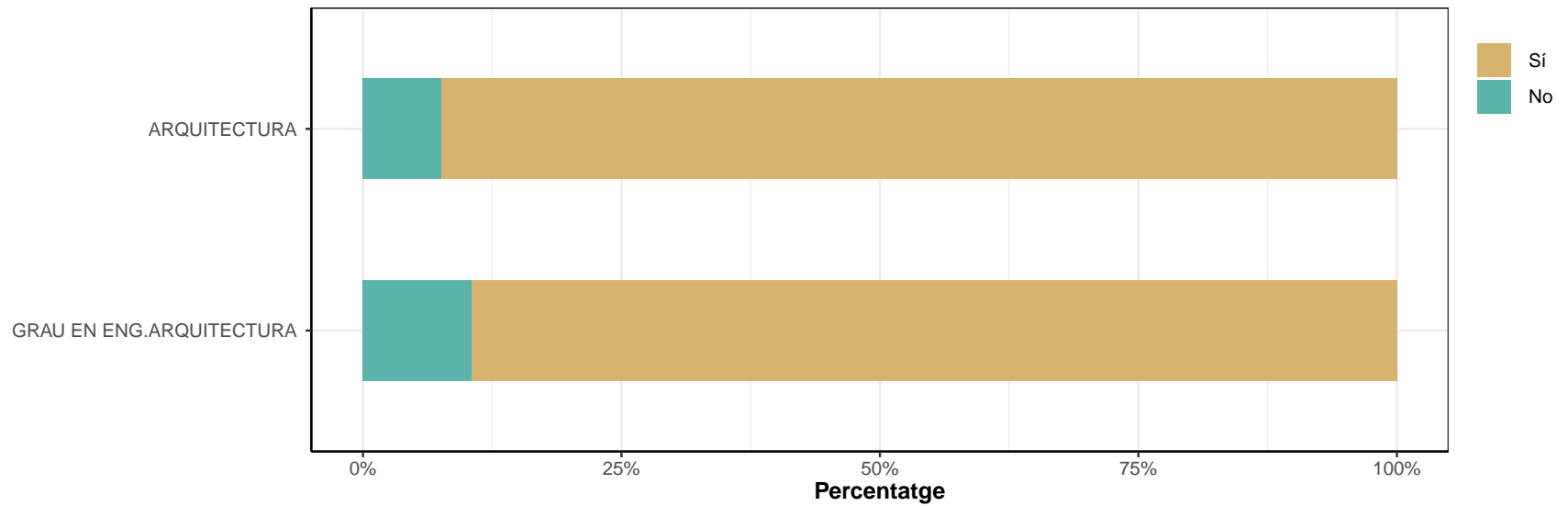
Respostes classificades com Altres

ARQUITECTURA

- creu que s'hauria de repensar la carrera, la materia de projecte no es real, son grans i per la situacio que hi ha ara no son tan grans , s'hauria d'adaptar a les circumtanscies reals ara mateix
 - DIFERENCIA ENTRE EL QUE S'ESTUDIA I EL QUE ET TROBES A LA FEINA;QUAN ESTUDIES TOT ES FASE CREATIVA I A LA FEINA UN 80% SÓN GESTIONS
 - la carrera es molt dura
 - li va agradar, pero está molt allunyada de la realitat
 - lo que te preparan en la carrera no tiene que ver con el mundo laboral, condiciones nefastas laborales
 - no compensa tot l'esforç per lo que dsps et trobes a la realitat
 - se podria formado con un modulo y no con una carrera
 - ser bombero
-

D7. Si haguéssiu de començar de nou, triaríeu el mateix centre?

	No		Sí		Ns/Nc	
	n	%	n	%	n	%
ARQUITECTURA	5	7.6	61	92.4	0	0
GRAU EN ENG.ARQUITECTURA	2	10.5	17	89.5	0	0
TOTAL	7	8.2	78	91.8	0	0



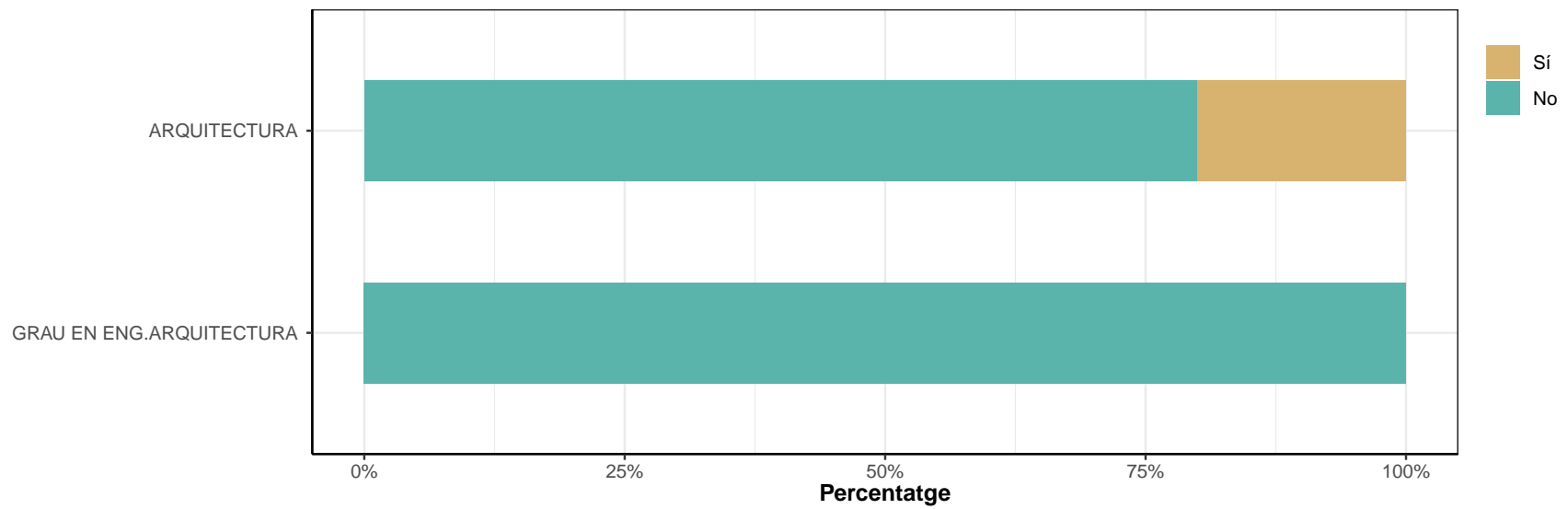
D7.1. En cas que no, quin és el motiu?

* Pregunta de resposta múltiple

* Només contesten els que han respost "No" a la pregunta D7

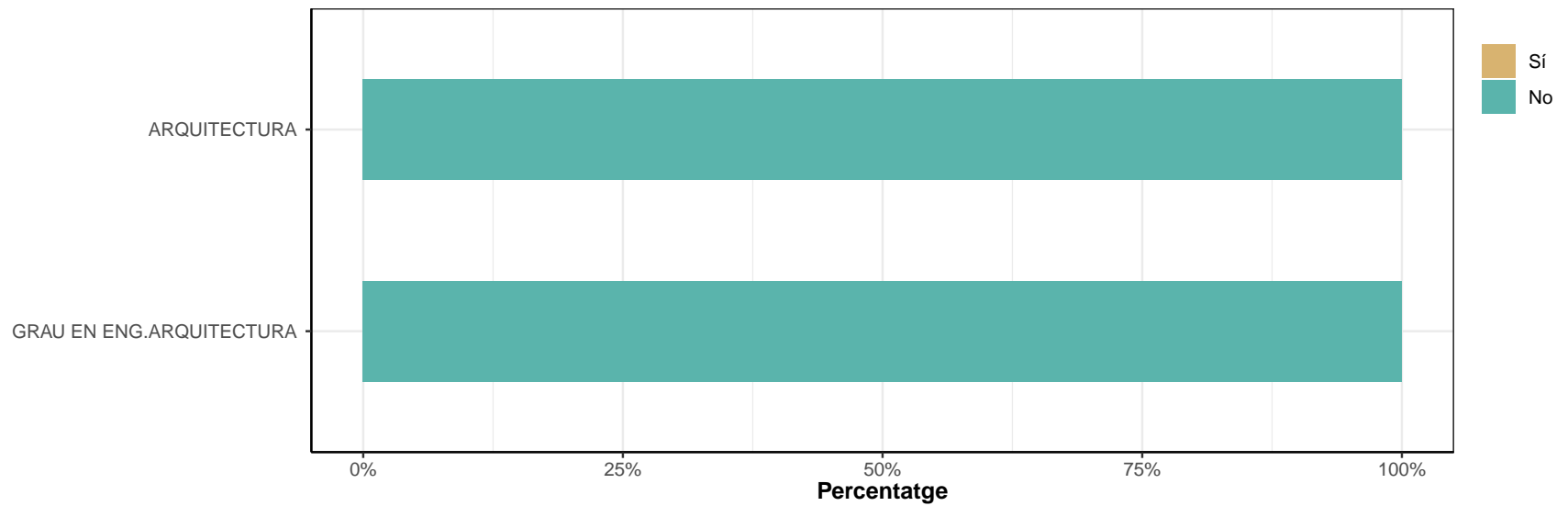
El cost és molt elevat en comparació d'altres centres.

	No		Sí		Ns/Nc	
	n	%	n	%	n	%
ARQUITECTURA	4	80	1	20	0	0
GRAU EN ENG.ARQUITECTURA	2	100	0	0	0	0
TOTAL	6	85.7	1	14.3	0	0



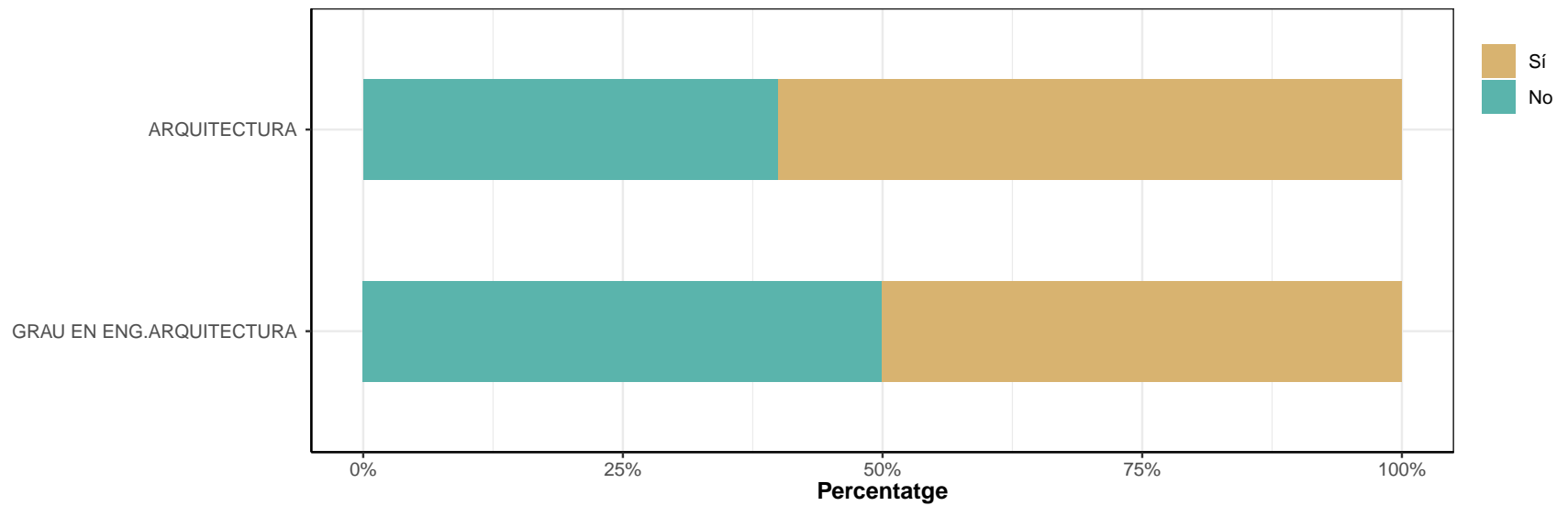
Per qüestions d'ubicació i accessibilitat.

	No		Sí		Ns/Nc	
	n	%	n	%	n	%
ARQUITECTURA	5	100	0	0	0	0
GRAU EN ENG.ARQUITECTURA	2	100	0	0	0	0
TOTAL	7	100	0	0	0	0



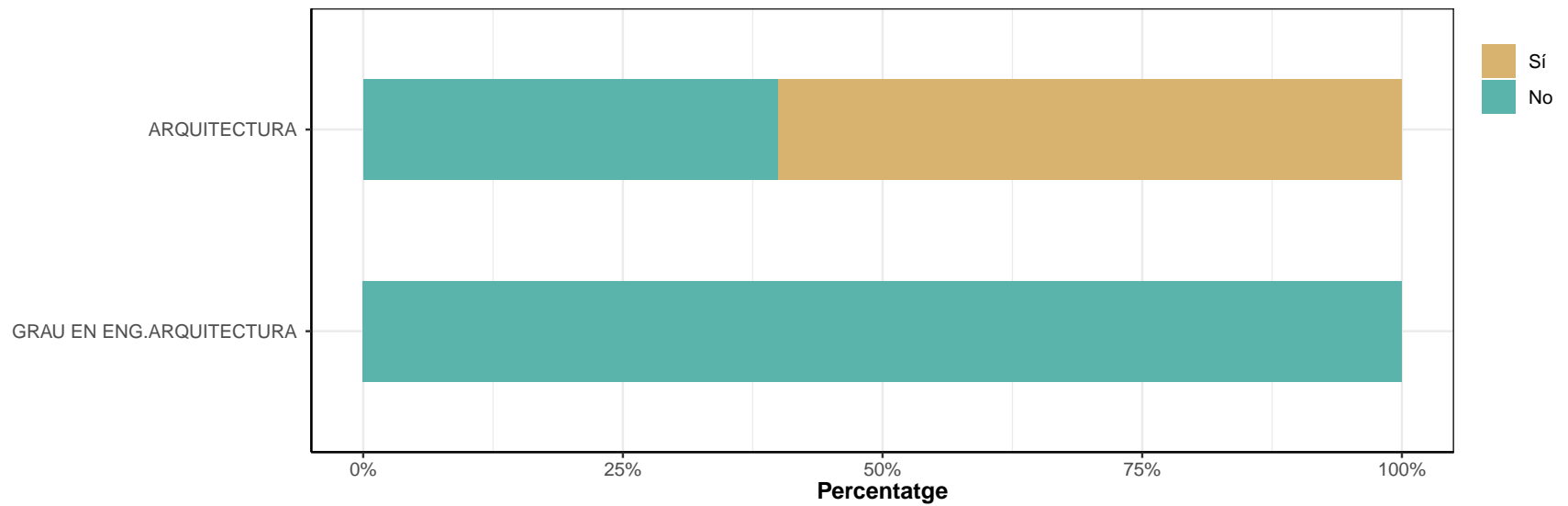
Prefereixo altres tipus de models docents.

	No		Sí		Ns/Nc	
	n	%	n	%	n	%
ARQUITECTURA	2	40	3	60	0	0
GRAU EN ENG.ARQUITECTURA	1	50	1	50	0	0
TOTAL	3	42.9	4	57.1	0	0



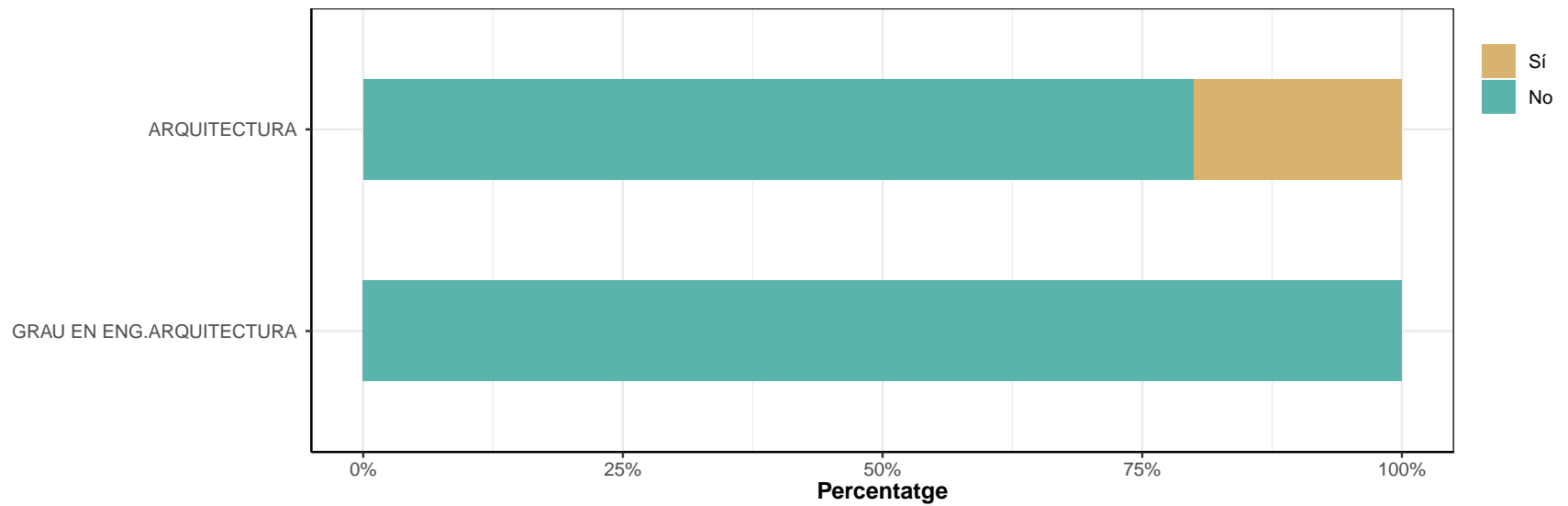
Els serveis que s'ofereixen són millors en altres centres.

	No		Sí		Ns/Nc	
	n	%	n	%	n	%
ARQUITECTURA	2	40	3	60	0	0
GRAU EN ENG.ARQUITECTURA	2	100	0	0	0	0
TOTAL	4	57.1	3	42.9	0	0



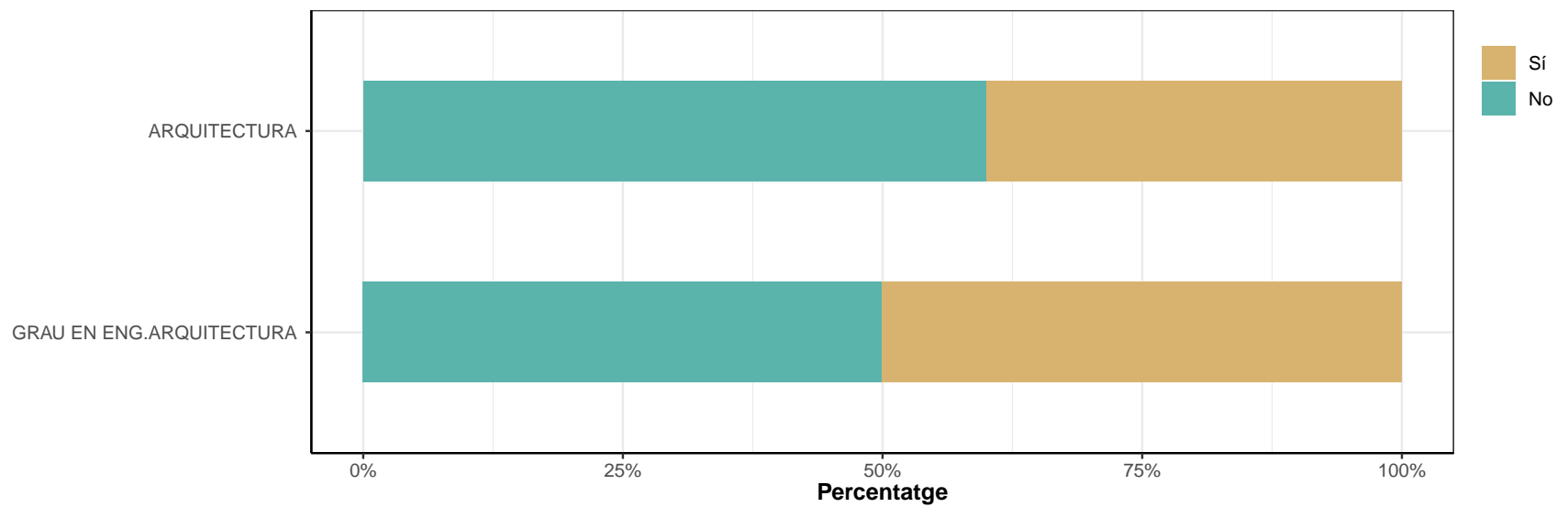
Hi ha centres amb més reconeixement en el món laboral.

	No		Sí		Ns/Nc	
	n	%	n	%	n	%
ARQUITECTURA	4	80	1	20	0	0
GRAU EN ENG.ARQUITECTURA	2	100	0	0	0	0
TOTAL	6	85.7	1	14.3	0	0



Altres.

	No		Sí		Ns/Nc	
	n	%	n	%	n	%
ARQUITECTURA	3	60	2	40	0	0
GRAU EN ENG.ARQUITECTURA	1	50	1	50	0	0
TOTAL	4	57.1	3	42.9	0	0



Respostes classificades com Altres

ARQUITECTURA

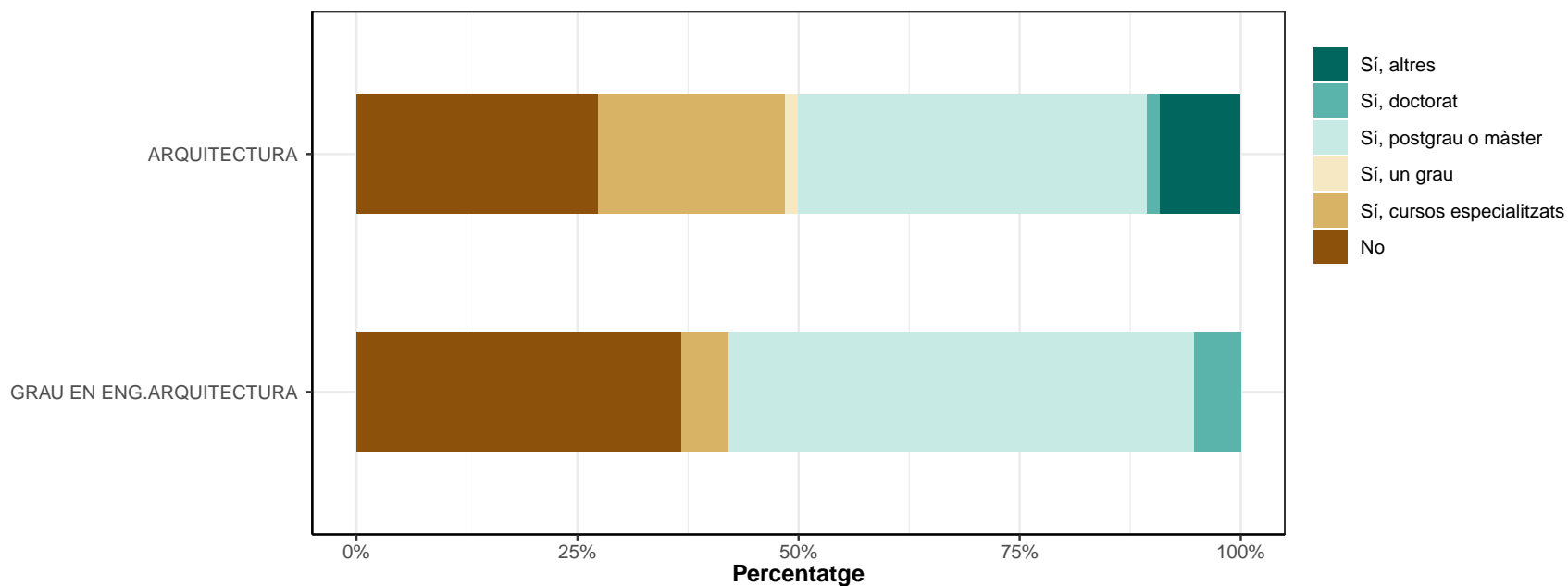
- trabajo mas es grupo y estimular la parte practica ms que la tecnica
 - UPC Ciutat Barcelona, va canviar al Centre de SANT CUGAT I BE, equip docent, un professor de bcn va prantejar que eran diferents entre els dos centres, que era millor els metodes del equip docent de Sant Cugat
-

GRAU EN ENG.ARQUITECTURA

- nomes es feia una carrera i faria una altre
-

D8. Des que heu acabat els estudis, heu continuat o continueu estudiant?

	No		Sí, cursos especialitzats		Sí, un grau		Sí, postgrau o màster		Sí, doctorat		Sí, altres		Ns/Nc	
	n	%	n	%	n	%	n	%	n	%	n	%	n	%
ARQUITECTURA	18	27.3	14	21.2	1	1.5	26	39.4	1	1.5	6	9.1	0	0
GRAU EN ENG.ARQUITECTURA	7	36.8	1	5.3	0	0	10	52.6	1	5.3	0	0	0	0
TOTAL	25	29.4	15	17.6	1	1.2	36	42.4	2	2.4	6	7.1	0	0



Respostes classificades com Altres

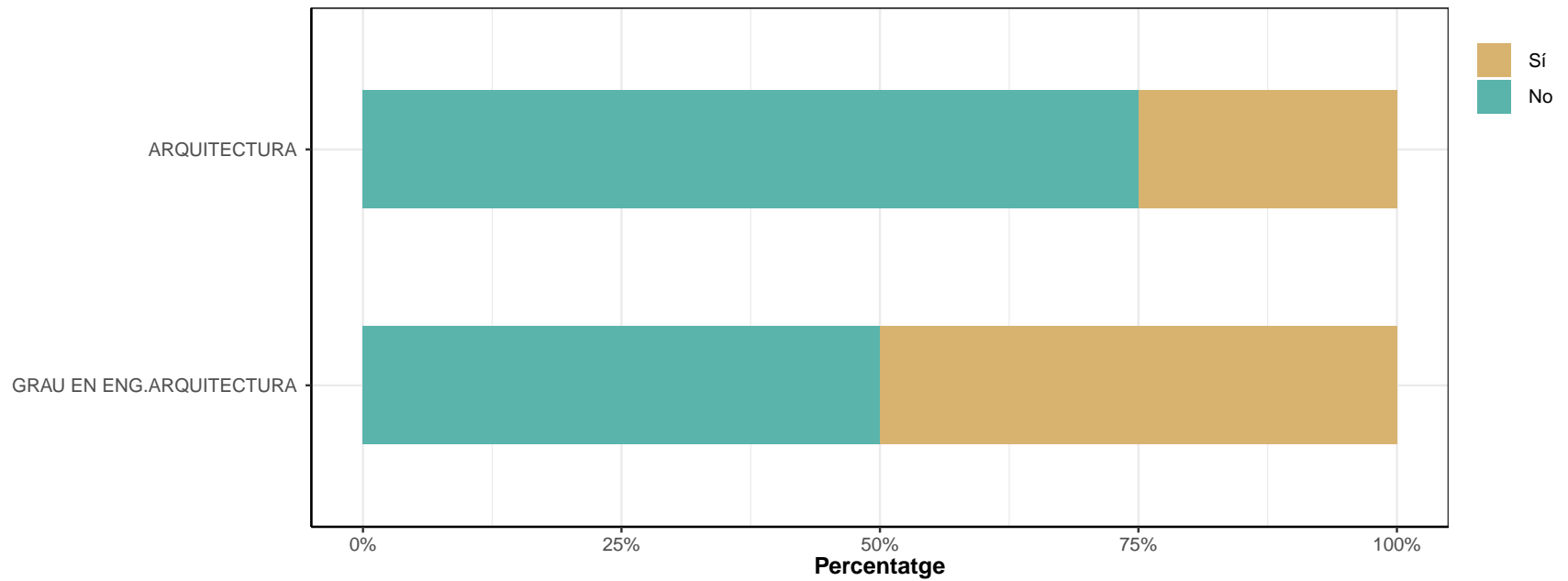
ARQUITECTURA

- arquitectura suerior
 - cursos tipu capsules
 - Formació continua
 - oposicions
 - organitzadora d'esdeveniments
 - rebit programa dibuix
-

D9. Ho feu o heu fet a la mateixa universitat?

* Només responen els que han contestat "Sí" a la pregunta D8.

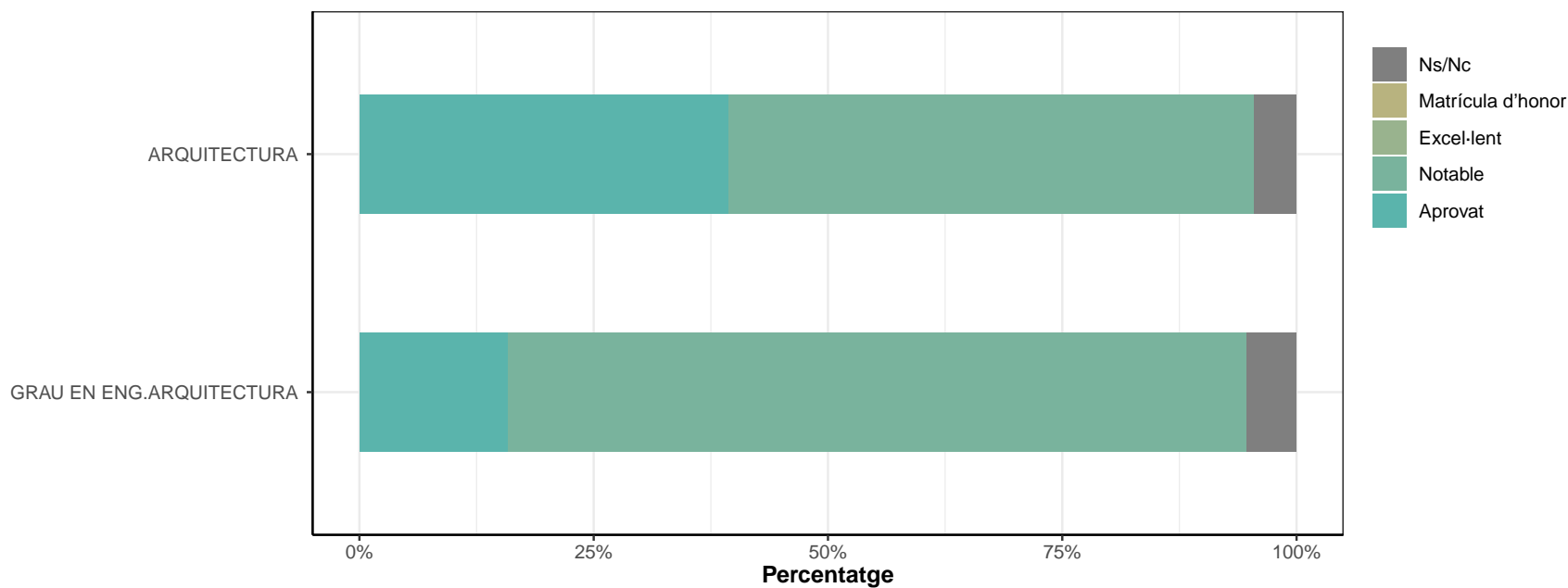
	No		Sí		Ns/Nc	
	n	%	n	%	n	%
ARQUITECTURA	36	75	12	25	0	0
GRAU EN ENG.ARQUITECTURA	6	50	6	50	0	0
TOTAL	42	70	18	30	0	0



E: RENDIMENT ACADÈMIC I ESTATUS SOCIOECONÒMIC

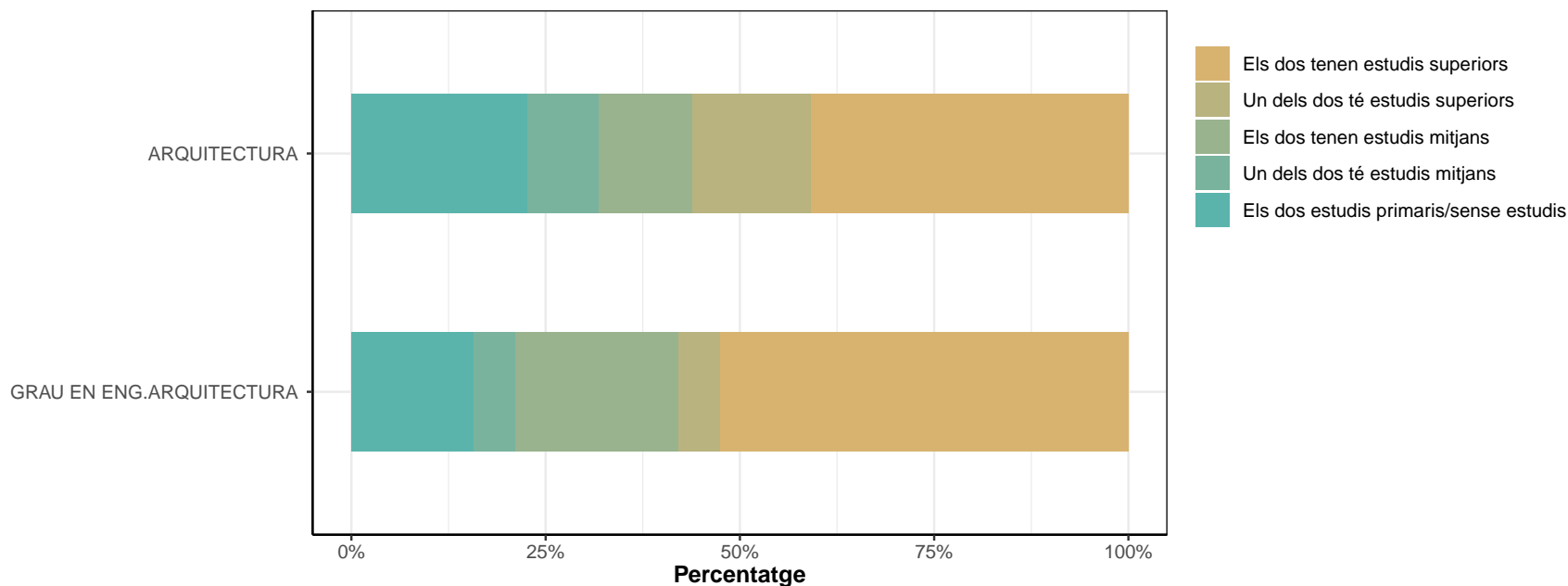
E1. Quina és la nota del vostre expedient acadèmic?

	Aprovat		Notable		Excel·lent		Matrícula d'honor		Ns/Nc	
	n	%	n	%	n	%	n	%	n	%
ARQUITECTURA	26	39.4	37	56.1	0	0	0	0	3	4.5
GRAU EN ENG.ARQUITECTURA	3	15.8	15	78.9	0	0	0	0	1	5.3
TOTAL	29	34.1	52	61.2	0	0	0	0	4	4.7



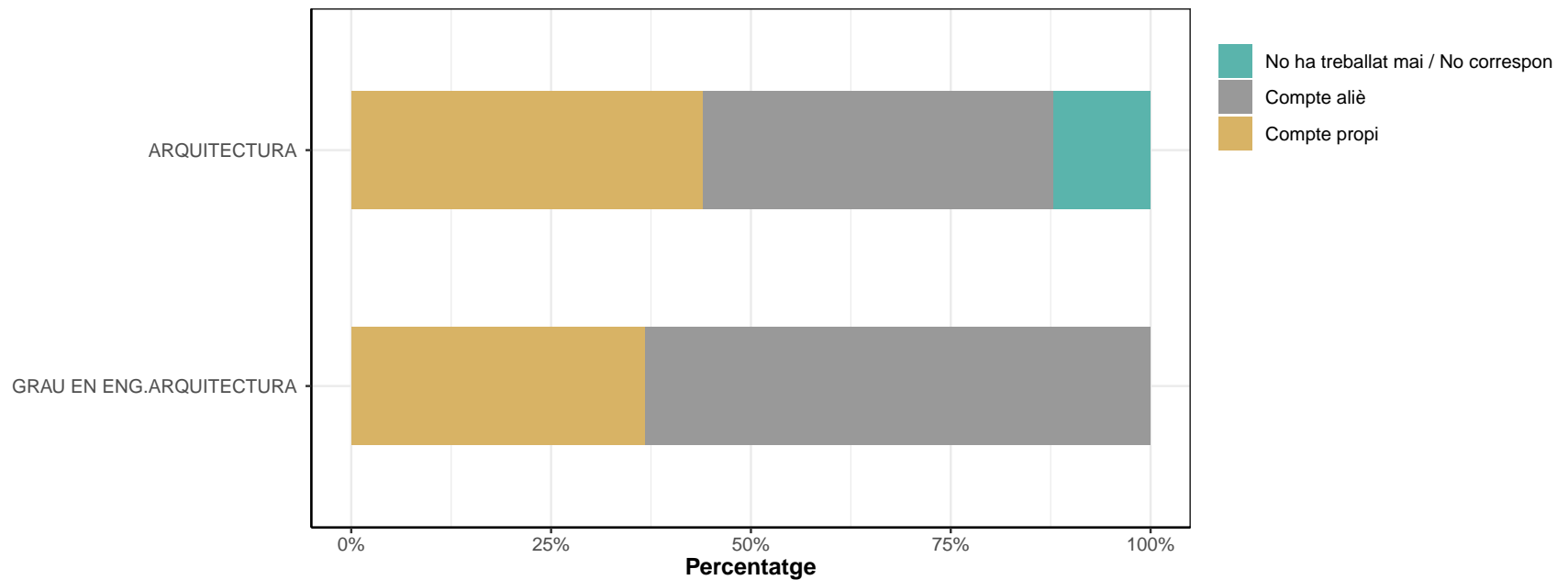
E2. Quin és el nivell d'estudis més elevat dels vostres progenitors o tutors legals

	Els dos estudis primaris/sense estudis		Un dels dos té estudis mitjans		Els dos tenen estudis mitjans		Un dels dos té estudis superiors		Els dos tenen estudis superiors		Ns/Nc	
	n	%	n	%	n	%	n	%	n	%	n	%
ARQUITECTURA	15	22.7	6	9.1	8	12.1	10	15.2	27	40.9	0	0
GRAU EN ENG.ARQUITECTURA	3	15.8	1	5.3	4	21.1	1	5.3	10	52.6	0	0
TOTAL	18	21.2	7	8.2	12	14.1	11	12.9	37	43.5	0	0



E3. Pel que fa a l'ocupació del pare (figura paterna), durant els vostres estudis universitaris treballava per:

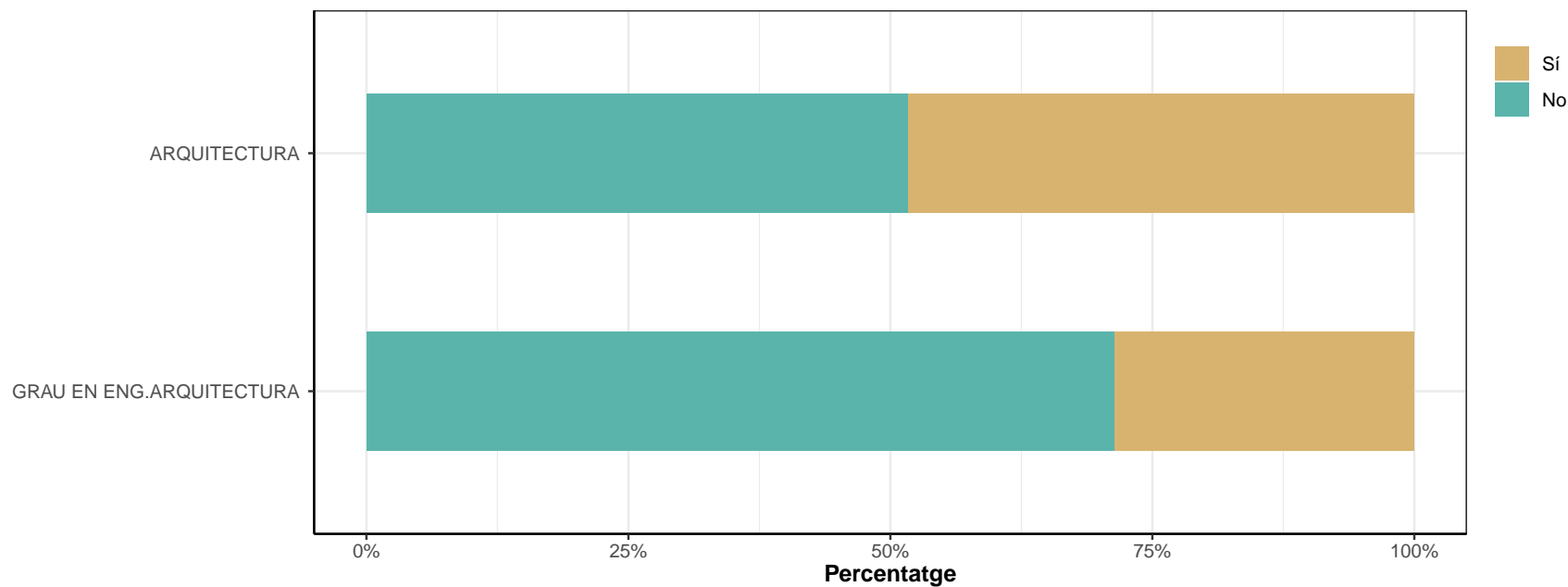
	Compte propi		Compte aliè		No ha treballat mai / No correspon		Ns/Nc	
	n	%	n	%	n	%	n	%
ARQUITECTURA	29	43.9	29	43.9	8	12.1	0	0
GRAU EN ENG.ARQUITECTURA	7	36.8	12	63.2	0	0	0	0
TOTAL	36	42.4	41	48.2	8	9.4	0	0



E3.1 És una feina que requeria formació universitària?

* Només responen els que han contestat "Compte propi" a la pregunta E3.

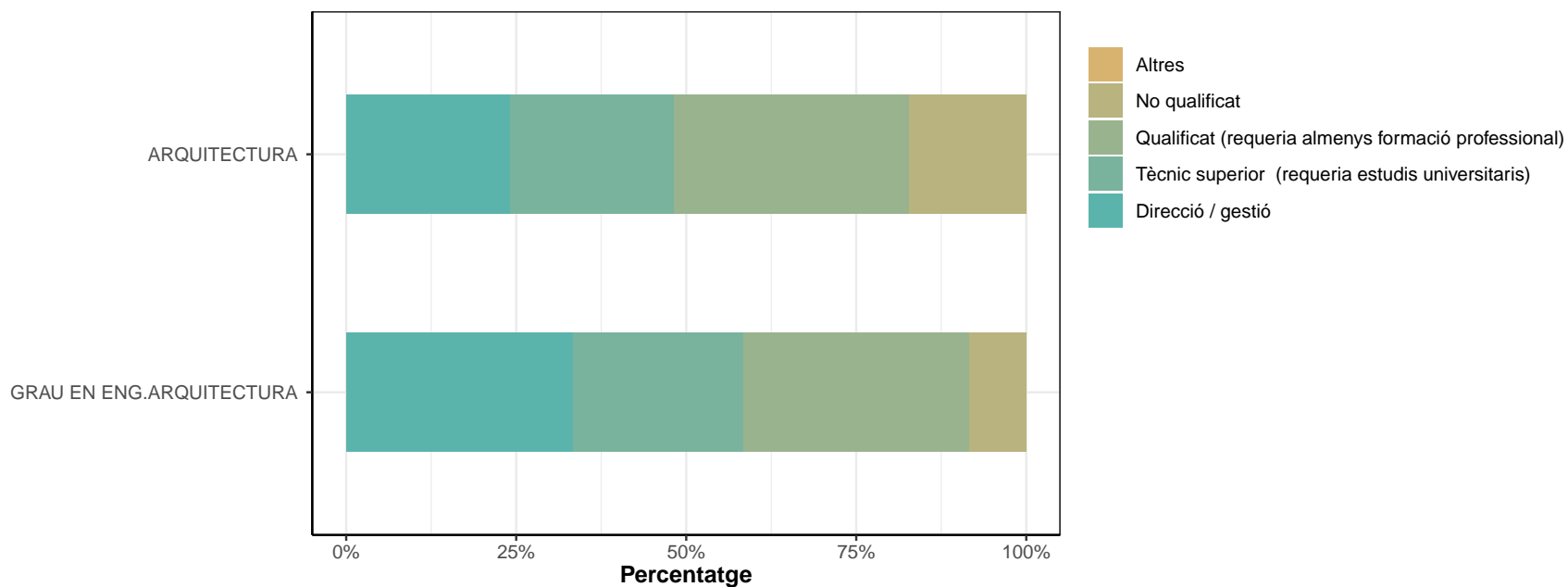
	No		Sí		Ns/Nc	
	n	%	n	%	n	%
ARQUITECTURA	15	51.7	14	48.3	0	0
GRAU EN ENG.ARQUITECTURA	5	71.4	2	28.6	0	0
TOTAL	20	55.6	16	44.4	0	0



E3.2 Quin nivell?

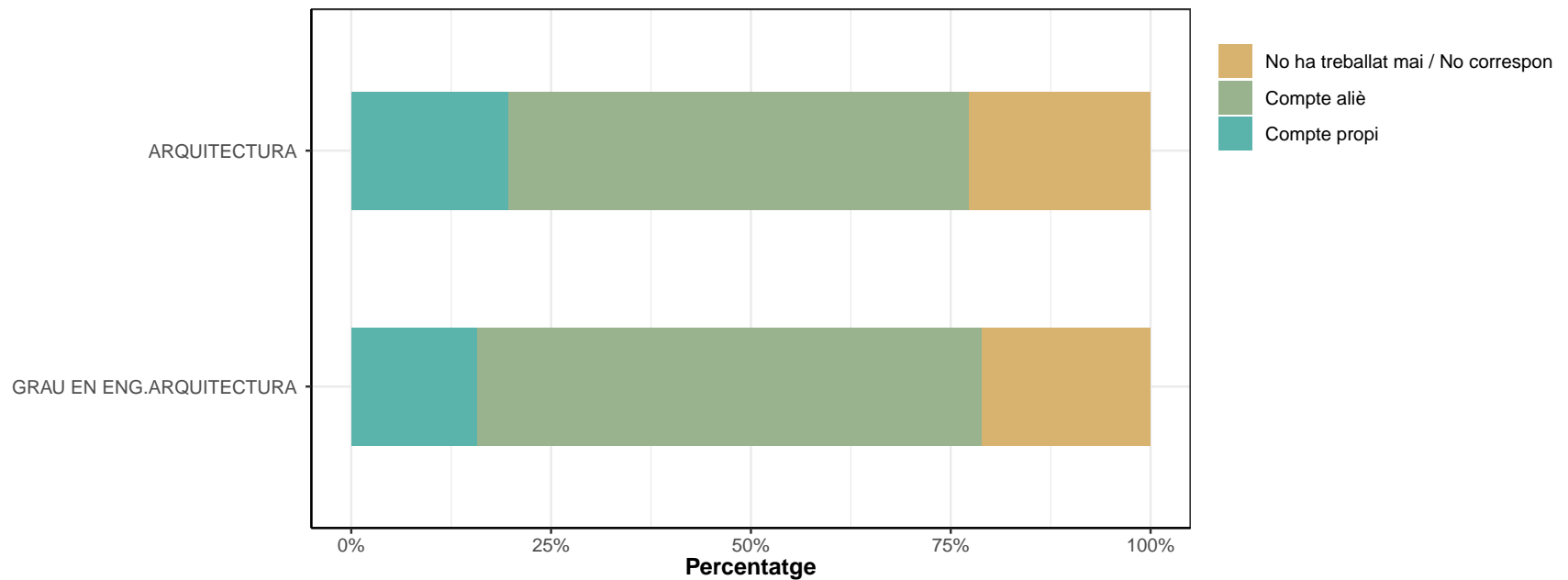
* Només responen els que han contestat "Compte aliè" a la pregunta E3

	Direcció / gestió		Tècnic superior (requeria estudis universitaris)		Qualificat (requeria almenys formació professional)		No qualificat		Altres		Ns/Nc	
	n	%	n	%	n	%	n	%	n	%	n	%
ARQUITECTURA	7	24.1	7	24.1	10	34.5	5	17.2	0	0	0	0
GRAU EN ENG.ARQUITECTURA	4	33.3	3	25	4	33.3	1	8.3	0	0	0	0
TOTAL	11	26.8	10	24.4	14	34.1	6	14.6	0	0	0	0



E4. Pel que fa a l'ocupació de la mare (figura materna), durant els vostres estudis universitaris treballava per:

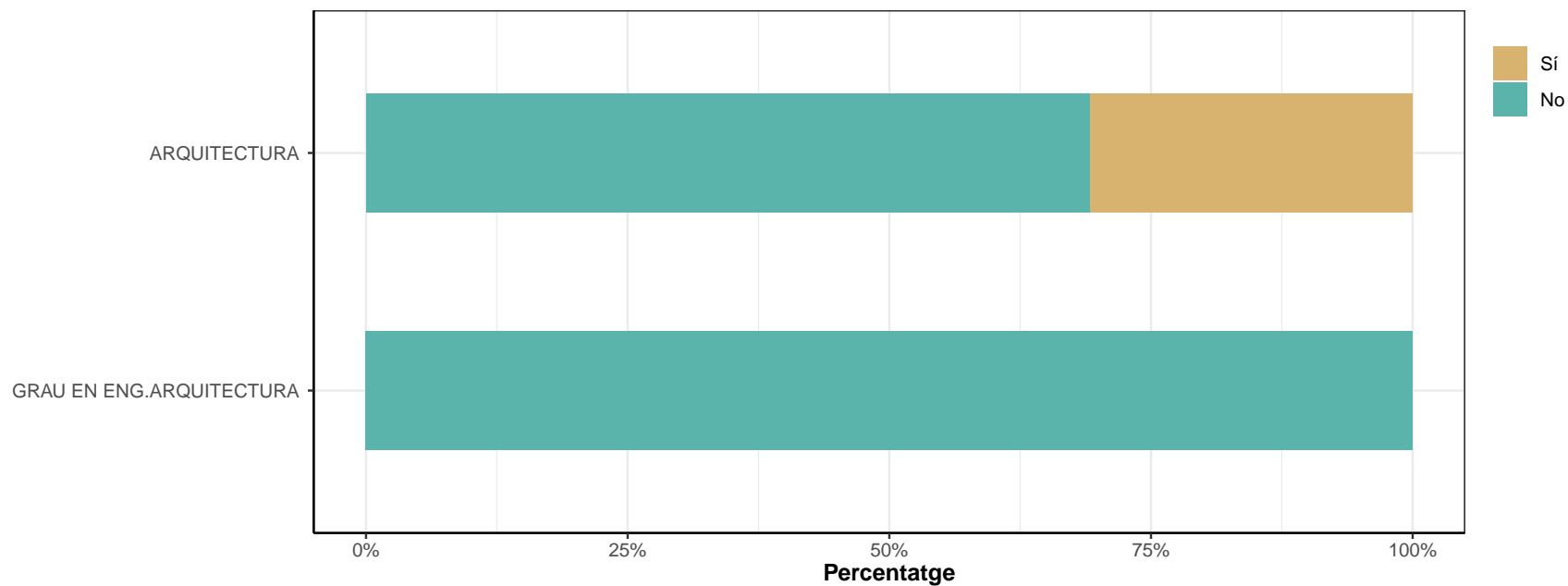
	Compte propi		Compte aliè		No ha treballat mai / No correspon		Ns/Nc	
	n	%	n	%	n	%	n	%
ARQUITECTURA	13	19.7	38	57.6	15	22.7	0	0
GRAU EN ENG.ARQUITECTURA	3	15.8	12	63.2	4	21.1	0	0
TOTAL	16	18.8	50	58.8	19	22.4	0	0



E4.1. És una feina que requeria formació universitària?

* Només responen els que han contestat "Compte propi" a la pregunta E4

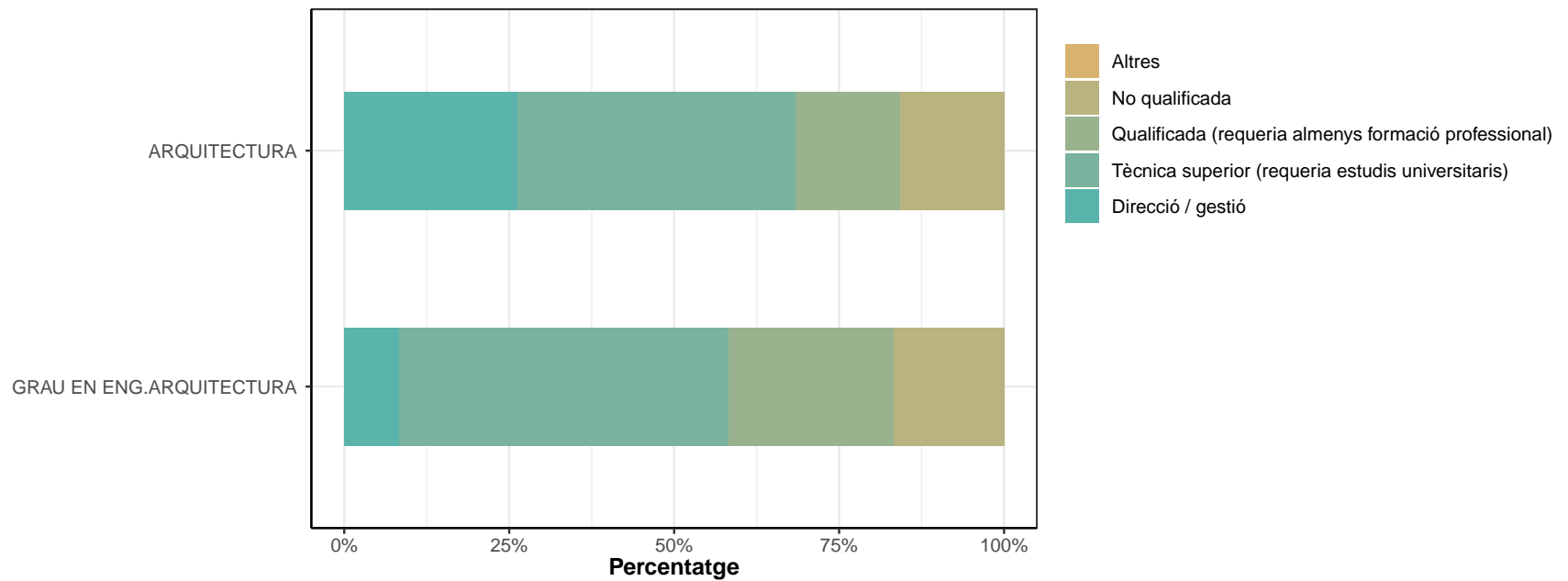
	No		Sí		Ns/Nc	
	n	%	n	%	n	%
ARQUITECTURA	9	69.2	4	30.8	0	0
GRAU EN ENG.ARQUITECTURA	3	100	0	0	0	0
TOTAL	12	75	4	25	0	0



E4.2. Quin nivell?

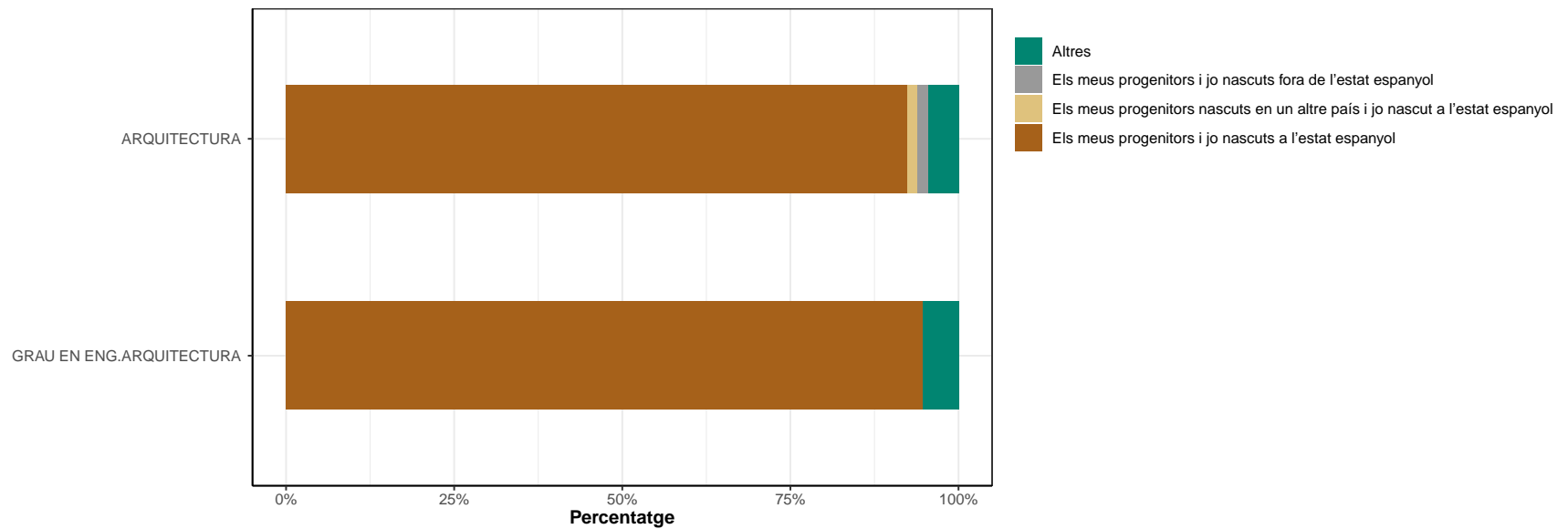
* Només responen els que han contestat "Compte aliè" a la pregunta E4

	Direcció / gestió		Tècnica superior (requeria estudis universitaris)		Qualificada (requeria almenys formació professional)		No qualificada		Altres		Ns/Nc	
	n	%	n	%	n	%	n	%	n	%	n	%
ARQUITECTURA	10	26.3	16	42.1	6	15.8	6	15.8	0	0	0	0
GRAU EN ENG.ARQUITECTURA	1	8.3	6	50	3	25	2	16.7	0	0	0	0
TOTAL	11	22	22	44	9	18	8	16	0	0	0	0



E5. Quina és la situació que us defineix millor?

	Els meus progenitors i jo nascuts a l'estat espanyol		Els meus progenitors nascuts en un altre país i jo nascut a l'estat espanyol		Els meus progenitors i jo nascuts fora de l'estat espanyol		Altres		Ns/Nc	
	n	%	n	%	n	%	n	%	n	%
ARQUITECTURA	61	92.4	1	1.5	1	1.5	3	4.5	0	0
GRAU EN ENG.ARQUITECTURA	18	94.7	0	0	0	0	1	5.3	0	0
TOTAL	79	92.9	1	1.2	1	1.2	4	4.7	0	0

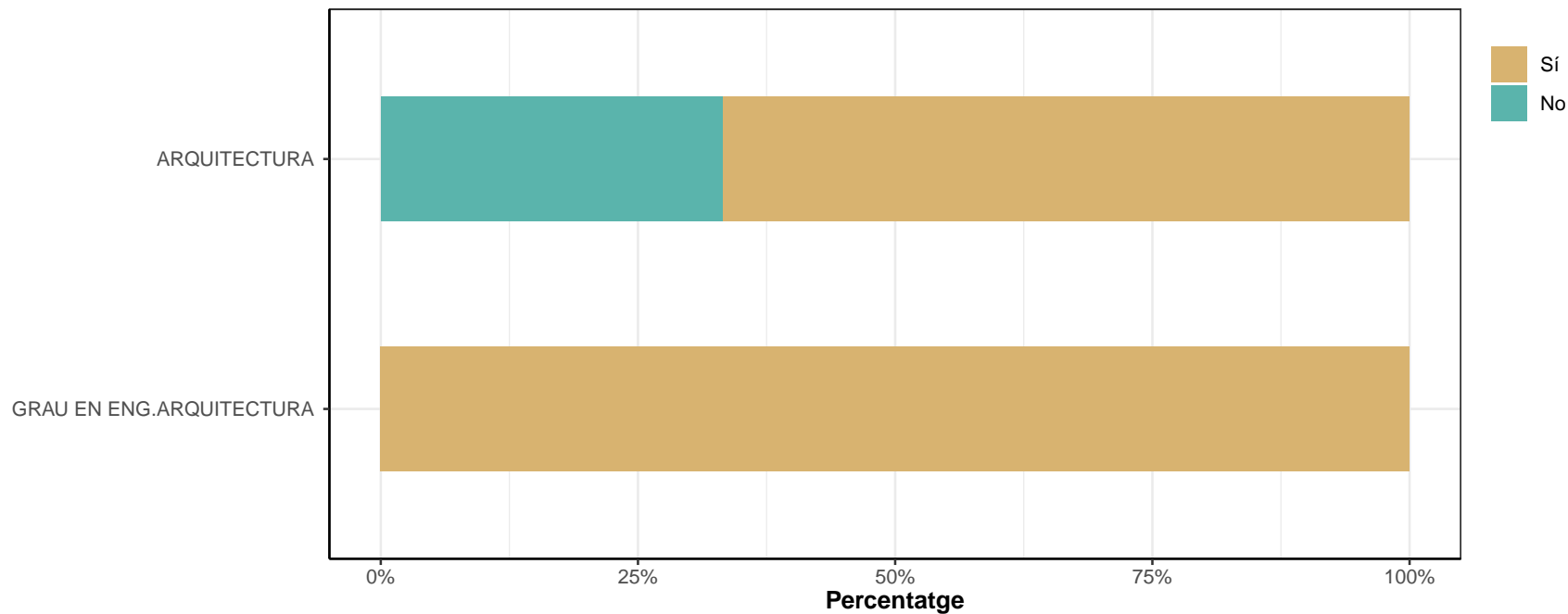


F: EN CAS D'ATUR

* Només els que han contestat "No" a la pregunta A1

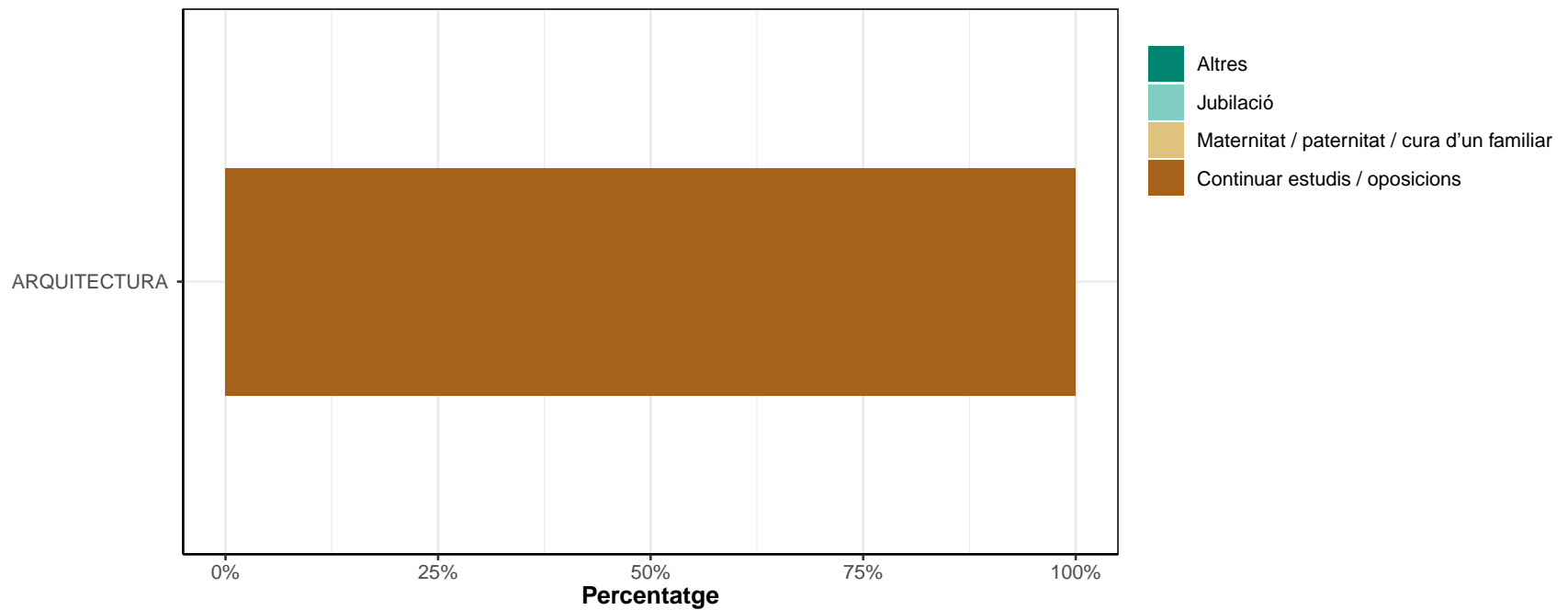
F1. Actualment esteu buscant feina?

	No		Sí		Ns/Nc	
	n	%	n	%	n	%
ARQUITECTURA	1	33.3	2	66.7	0	0
GRAU EN ENG.ARQUITECTURA	0	0	3	100	0	0
TOTAL	1	16.7	5	83.3	0	0



F2. En cas que NO, per quins motius?

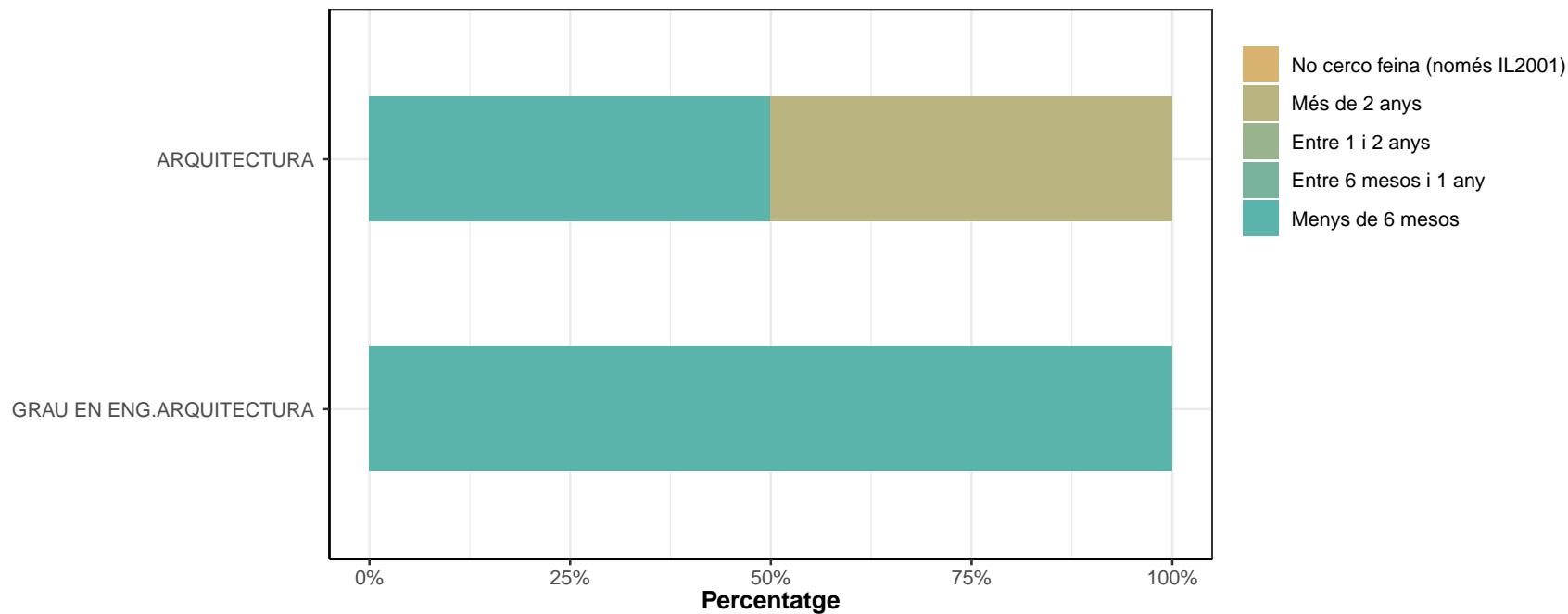
	Continuar estudis / oposicions		Maternitat / paternitat / cura d'un familiar		Jubilació		Altres		Ns/Nc	
	n	%	n	%	n	%	n	%	n	%
ARQUITECTURA	1	100	0	0	0	0	0	0	0	0
GRAU EN ENG.ARQUITECTURA	0	0	0	0	0	0	0	0	0	0
TOTAL	1	100	0	0	0	0	0	0	0	0



F3. Quant de temps fa que cerqueu feina?

* Només responen si han contestat "Sí" a la pregunta F1

	Menys de 6 mesos		Entre 6 mesos i 1 any		Entre 1 i 2 anys		Més de 2 anys		Ns/Nc	
	n	%	n	%	n	%	n	%	n	%
ARQUITECTURA	1	50	0	0	0	0	1	50	0	0
GRAU EN ENG.ARQUITECTURA	3	100	0	0	0	0	0	0	0	0
TOTAL	4	80	0	0	0	0	1	20	0	0



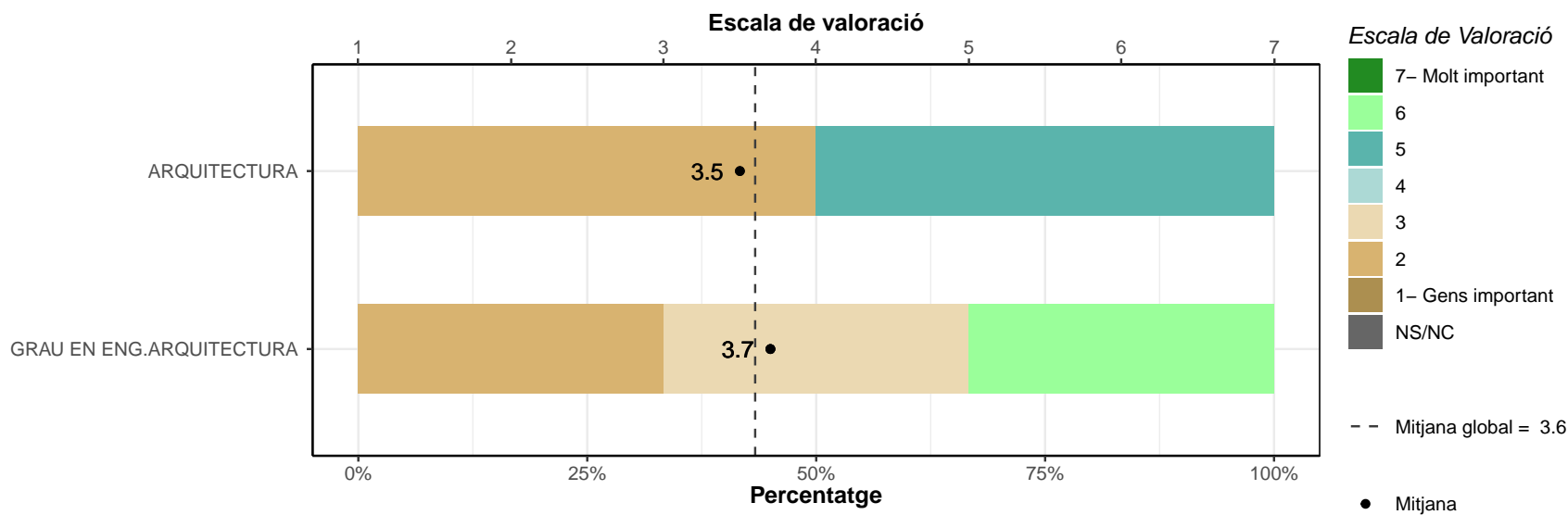
F4. VALORACIÓ DELS SEGÜENTS ELEMENTS PEL QUE FA A LES DIFICULTATS PER TROBAR FEINA

Mancances en la formació universitària rebuda.

* Escala de valoració: 1=gens important; 7=molt important; NS/NC

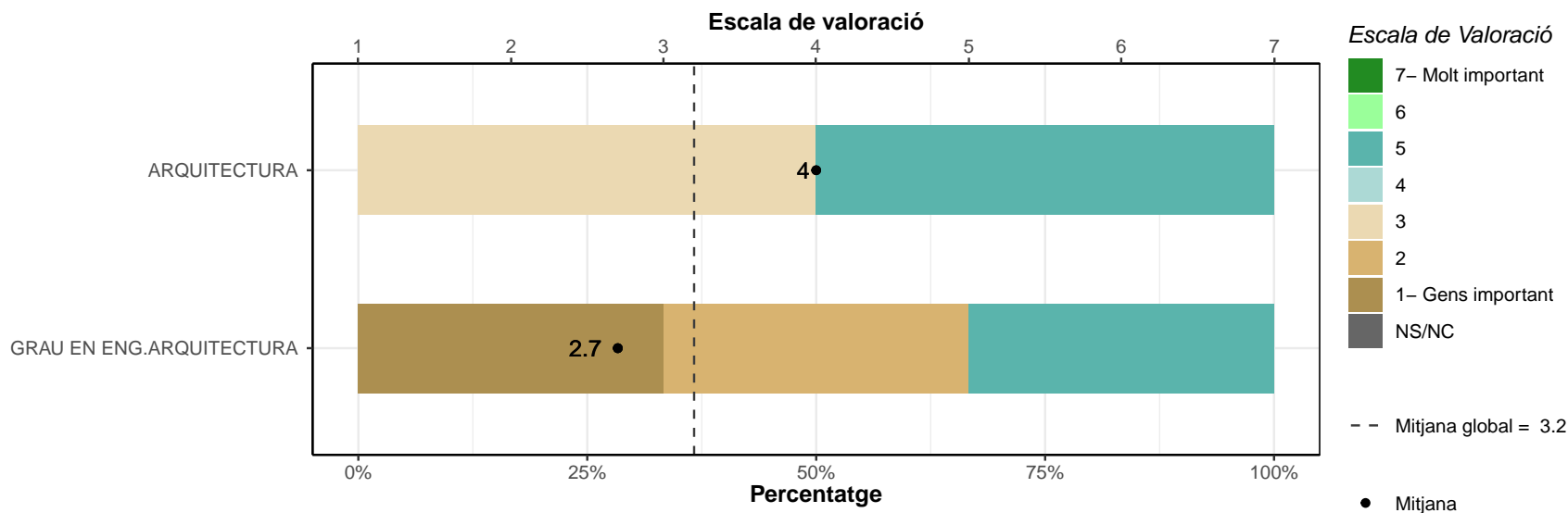
* n: Nombre de respostes

	1		2		3		4		5		6		7		NS/NC		Mitjana	Desv. Tipus	
	n	%	n	%	n	%	n	%	n	%	n	%	n	%	n	%			
ARQUITECTURA	0	0	1	50	0	0	0	0	1	50	0	0	0	0	0	0	0	3.5	2.12
GRAU EN ENG.ARQUITECTURA	0	0	1	33.3	1	33.3	0	0	0	0	1	33.3	0	0	0	0	3.7	2.08	
TOTAL	0	0	2	40	1	20	0	0	1	20	1	20	0	0	0	0	3.6	1.82	



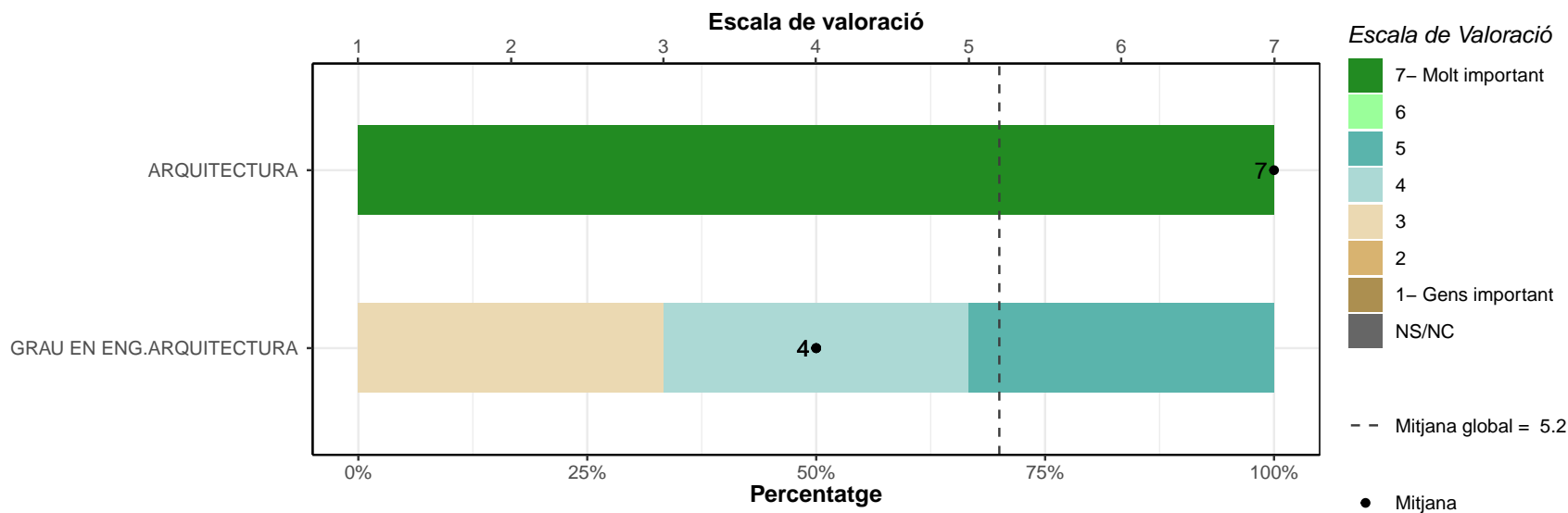
Activitats personals que impedeixen treballar (continuar estudiant, família, altres...).

	1		2		3		4		5		6		7		NS/NC		Mitjana	Desv. Tipus
	n	%	n	%	n	%	n	%	n	%	n	%	n	%	n	%		
ARQUITECTURA	0	0	0	0	1	50	0	0	1	50	0	0	0	0	0	0	4	1.41
GRAU EN ENG.ARQUITECTURA	1	33.3	1	33.3	0	0	0	0	1	33.3	0	0	0	0	0	0	2.7	2.08
TOTAL	1	20	1	20	1	20	0	0	2	40	0	0	0	0	0	3.2	1.79	



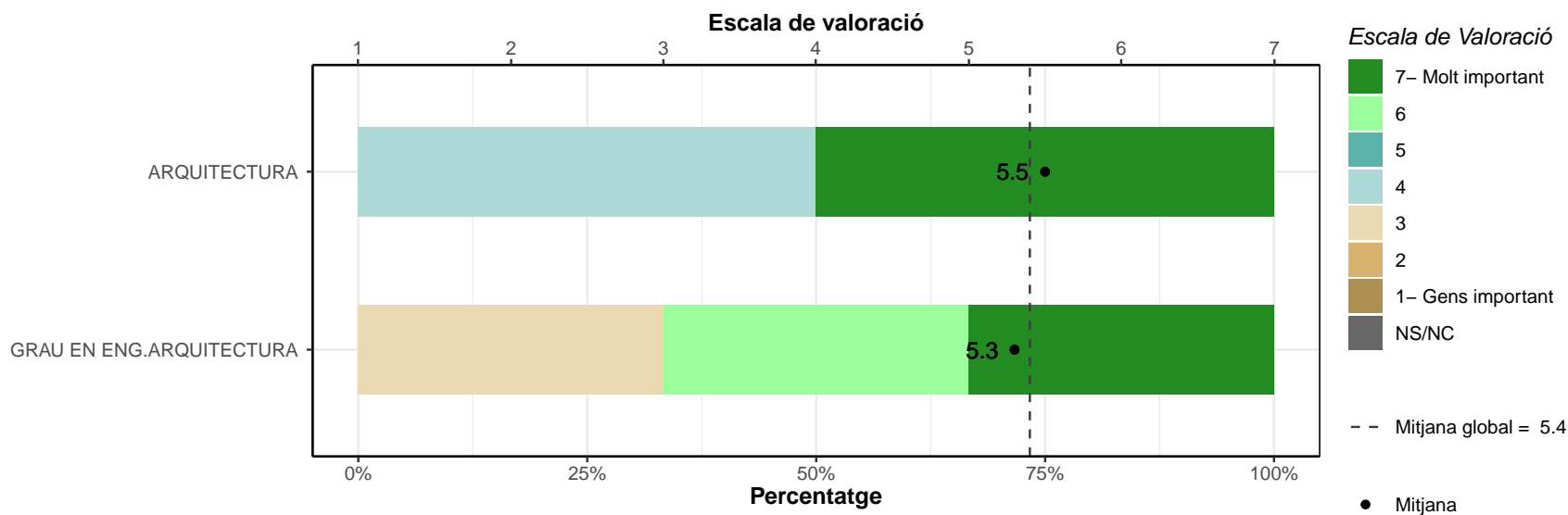
Manca de pràctica professional.

	1		2		3		4		5		6		7		NS/NC		Mitjana	Desv. Tipus
	n	%	n	%	n	%	n	%	n	%	n	%	n	%	n	%		
ARQUITECTURA	0	0	0	0	0	0	0	0	0	0	0	0	2	100	0	0	7	0
GRAU EN ENG.ARQUITECTURA	0	0	0	0	1	33.3	1	33.3	1	33.3	0	0	0	0	0	0	4	1
TOTAL	0	0	0	0	1	20	1	20	1	20	0	0	2	40	0	0	5.2	1.79



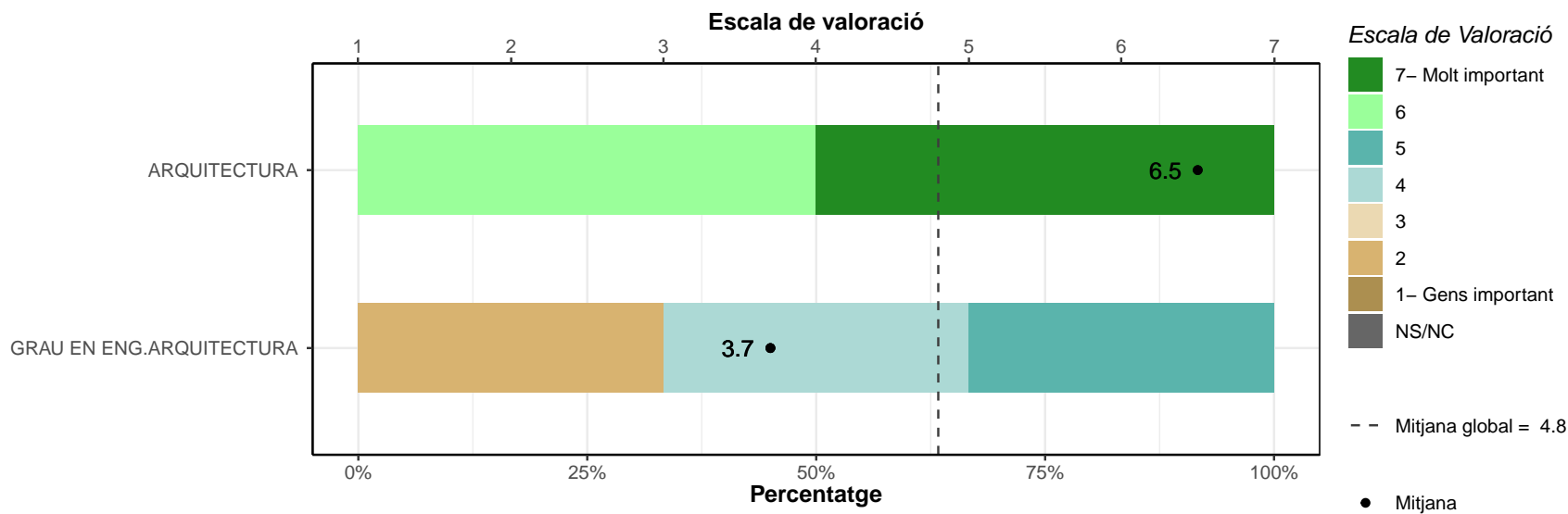
Exigència de tenir una feina que m'agradi.

	1		2		3		4		5		6		7		NS/NC		Mitjana	Desv. Tipus
	n	%	n	%	n	%	n	%	n	%	n	%	n	%	n	%		
ARQUITECTURA	0	0	0	0	0	0	1	50	0	0	0	0	1	50	0	0	5.5	2.12
GRAU EN ENG.ARQUITECTURA	0	0	0	0	1	33.3	0	0	0	0	1	33.3	1	33.3	0	0	5.3	2.08
TOTAL	0	0	0	0	1	20	1	20	0	0	1	20	2	40	0	0	5.4	1.82



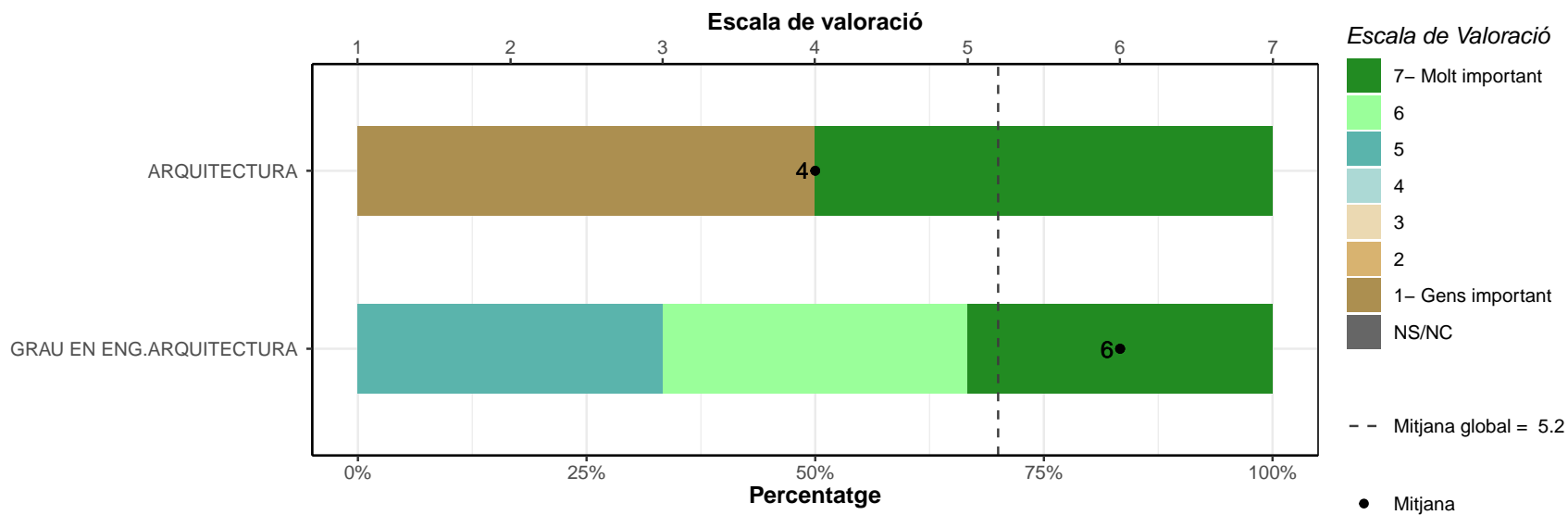
Manca de coneixements sobre el mercat laboral.

	1		2		3		4		5		6		7		NS/NC		Mitjana	Desv. Tipus
	n	%	n	%	n	%	n	%	n	%	n	%	n	%	n	%		
ARQUITECTURA	0	0	0	0	0	0	0	0	0	0	1	50	1	50	0	0	6.5	0.71
GRAU EN ENG.ARQUITECTURA	0	0	1	33.3	0	0	1	33.3	1	33.3	0	0	0	0	0	0	3.7	1.53
TOTAL	0	0	1	20	0	0	1	20	1	20	1	20	1	20	0	0	4.8	1.92



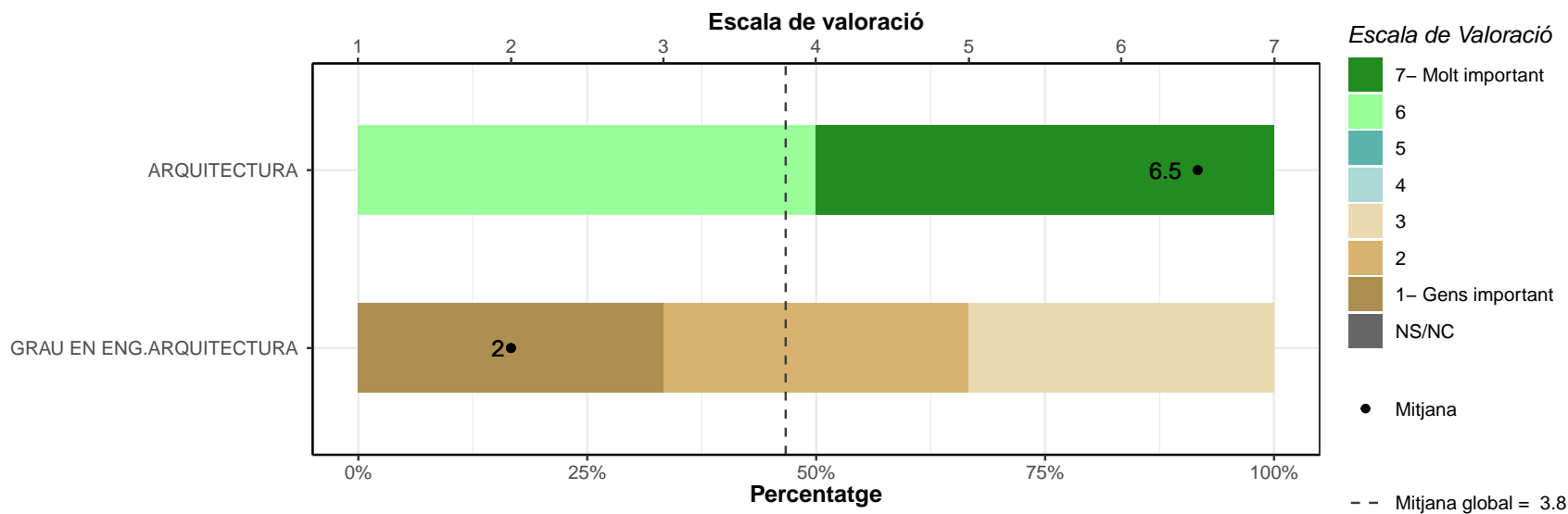
Exigència de tenir una feina amb un nivell retributiu adequat.

	1		2		3		4		5		6		7		NS/NC		Mitjana	Desv. Tipus
	n	%	n	%	n	%	n	%	n	%	n	%	n	%	n	%		
ARQUITECTURA	1	50	0	0	0	0	0	0	0	0	0	0	1	50	0	0	4	4.24
GRAU EN ENG.ARQUITECTURA	0	0	0	0	0	0	0	0	1	33.3	1	33.3	1	33.3	0	0	6	1
TOTAL	1	20	0	0	0	0	0	0	1	20	1	20	2	40	0	0	5.2	2.49



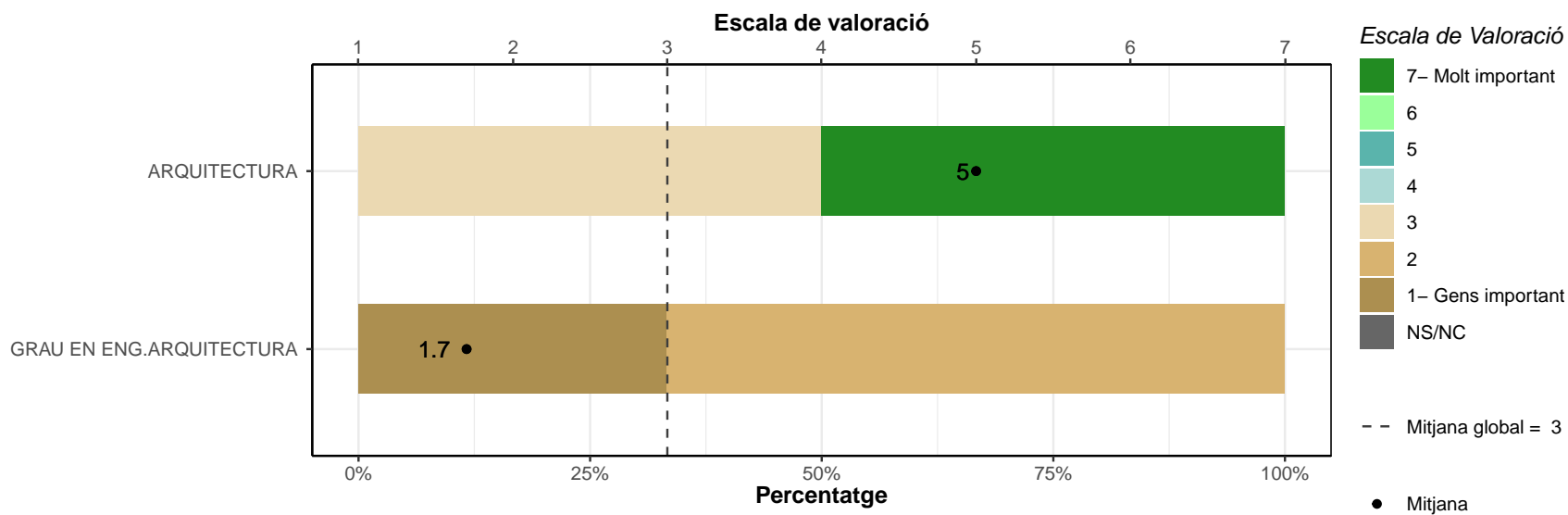
Manca de coneixements d'idiomes.

	1		2		3		4		5		6		7		NS/NC		Mitjana	Desv. Tipus
	n	%	n	%	n	%	n	%	n	%	n	%	n	%	n	%		
ARQUITECTURA	0	0	0	0	0	0	0	0	0	0	1	50	1	50	0	0	6.5	0.71
GRAU EN ENG.ARQUITECTURA	1	33.3	1	33.3	1	33.3	0	0	0	0	0	0	0	0	0	0	2	1
TOTAL	1	20	1	20	1	20	0	0	0	0	1	20	1	20	0	0	3.8	2.59



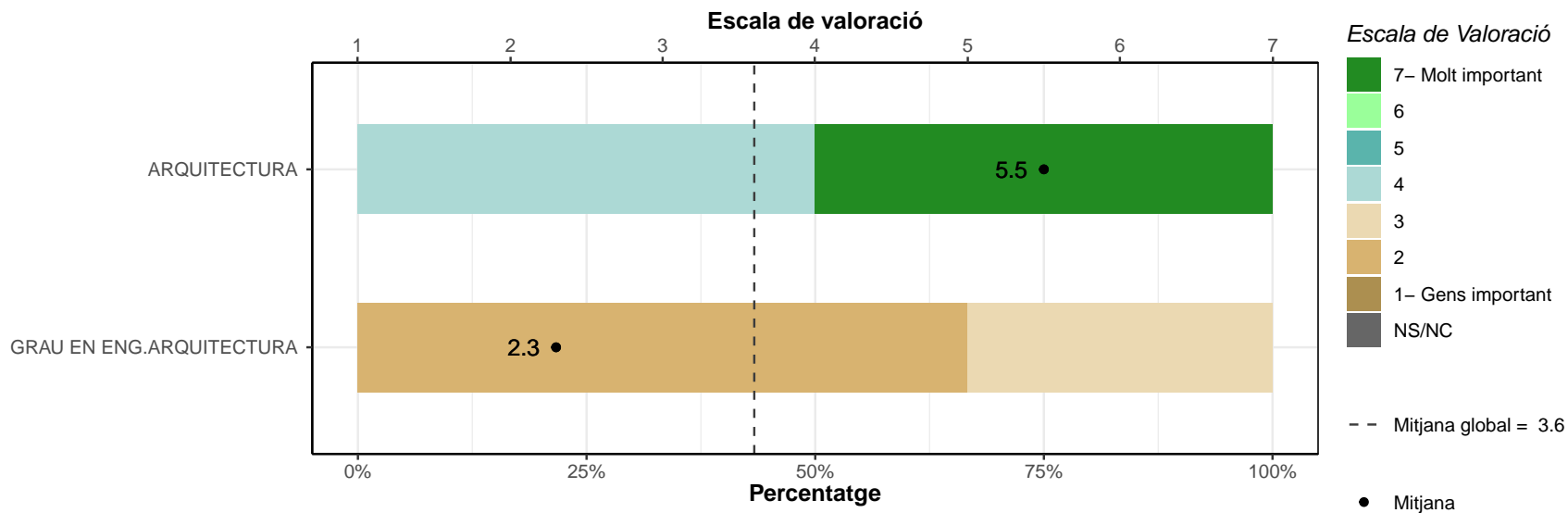
Manca de coneixements en informàtica.

	1		2		3		4		5		6		7		NS/NC		Mitjana	Desv. Tipus
	n	%	n	%	n	%	n	%	n	%	n	%	n	%	n	%		
ARQUITECTURA	0	0	0	0	1	50	0	0	0	0	0	0	1	50	0	0	5	2.83
GRAU EN ENG.ARQUITECTURA	1	33.3	2	66.7	0	0	0	0	0	0	0	0	0	0	0	0	1.7	0.58
TOTAL	1	20	2	40	1	20	0	0	0	0	0	0	1	20	0	0	3	2.35



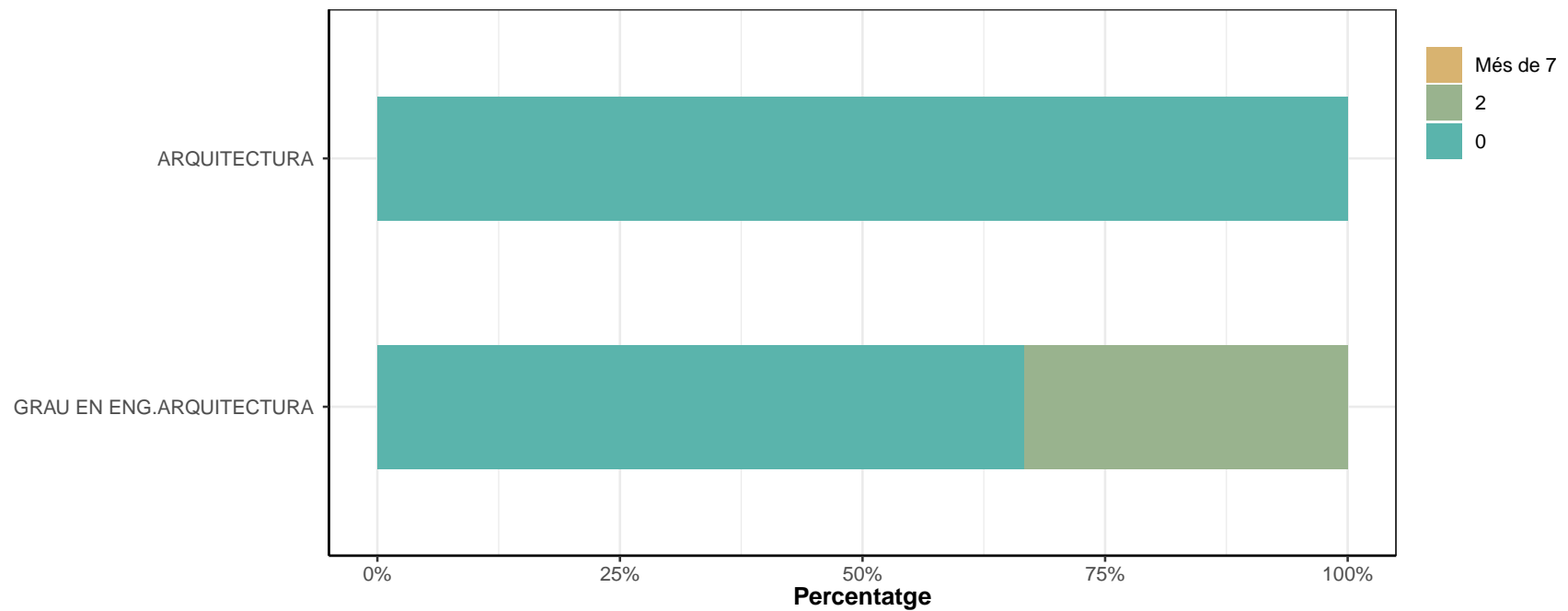
Manca d'habilitats o de coneixements complementaris.

	1		2		3		4		5		6		7		NS/NC		Mitjana	Desv. Tipus
	n	%	n	%	n	%	n	%	n	%	n	%	n	%	n	%		
ARQUITECTURA	0	0	0	0	0	0	1	50	0	0	0	0	1	50	0	0	5.5	2.12
GRAU EN ENG.ARQUITECTURA	0	0	2	66.7	1	33.3	0	0	0	0	0	0	0	0	0	0	2.3	0.58
TOTAL	0	0	2	40	1	20	1	20	0	0	0	0	1	20	0	0	3.6	2.07



F5. Des que us vau graduar, quantes feines heu rebutjat per considerar-les poc adequades?

	0		2		Més de 7		Ns/Nc	
	n	%	n	%	n	%	n	%
ARQUITECTURA	2	100	0	0	0	0	0	0
GRAU EN ENG.ARQUITECTURA	2	66.7	1	33.3	0	0	0	0
TOTAL	4	80	1	20	0	0	0	0



G: ÍNDEX DE QUALITAT OCUPACIONAL (IQO)

Definició: Aquest índex posiciona, en una escala de 0 a 100, la qualitat de la ocupació segons les condicions en: la tipologia i duració del contracte, la retribució econòmica, l'adequació de la titulació amb els estudis i la satisfacció general al lloc de treball.

* Per més informació consulteu el Capítol 3 de l'informe "Educació superior i treball a Catalunya: anàlisi dels factors d'inserció laboral"

Estudi	Dones	Mitjana IQO	Homes	Mitjana IQO	Mitjana IQO
ARQUITECTURA	28	71.3	32	70.2	70.7
GRAU EN ENG.ARQUITECTURA	6	71.5	7	75.5	73.6
TOTAL	34	71.4	39	71.1	71.2

La taula mostra el nombre d'observacions a partir del qual es calcula la mitjana de l'IQO que pot no coincidir amb la mostra total que apareix a la taula de participació