



UNIVERSITAT POLITÈCNICA DE CATALUNYA
BARCELONATECH

Gabinet de Planificació, Avaluació i Qualitat

Informe de resultats

Enquesta d'Inserció Laboral als Graduats/des - Edició 2020

Facultat de Matemàtiques i Estadística (FME)

Gabinet de Planificació, Avaluació i Qualitat (GPAQ)

Universitat Politècnica de Catalunya (UPC)

Índex

| | |
|---|------------|
| 0. Fitxa Tècnica | 1 |
| A: DADES PERSONALS I ACADÈMIQUES | 3 |
| B: EN RELACIÓ AMB LA VOSTRA FEINA ACTUAL (la principal) O LA VOSTRA DARRERA FEINA: | 10 |
| C: VALORACIÓ DE LA SATISFACCIÓ EN RELACIÓ AMB LA VOSTRA FEINA ACTUAL | 30 |
| D: VALORACIÓ DE LA FORMACIÓ REBUDA I LA SEVA ADEQUACIÓ AL LLOC DE TREBALL | 36 |
| E: RENDIMENT ACADÈMIC I ESTATUS SOCIOECONÒMIC | 82 |
| F: EN CAS D'ATUR | 91 |
| G: ÍNDEX DE QUALITAT OCUPACIONAL (IQO) | 104 |

0. Fitxa Tècnica

OBJECTIU: L'enquesta d'inserció laboral té com a objectiu principal obtenir informació sobre la situació laboral dels titulats i titulades (nivell de col·locació, funcions que desenvolupen, valoració que fan de les condicions retributives, de les expectatives de promoció,...) i sobre la valoració que fan dels serveis rebuts al llarg dels seus estudis cursats a la UPC (formació teòrica, pràctica, dèficits de formació respecte les necessitats que tenen al mercat de treball,..).

REALITZACIÓ DE L'ENQUESTA: AQU Catalunya.

EDICIÓ: 2020.

POBLACIÓ: Persones graduades de la promoció corresponent al curs 2015-2016.

PERÍODE DE REALITZACIÓ: L'estudi es va dur a terme durant el primer trimestre del 2020 (abans de la pandèmia COVID-19).

MÈTODE DE REALITZACIÓ: L'enquesta es va realitzar mitjançant trucades telefòniques.

CENTRE: FME

| Característiques metodològiques | |
|---------------------------------|-----------|
| Instrument | Enquesta |
| Població total | 52 |
| Percentatge de participació | 44.2% |
| Format | Digital |
| Periodicitat | Triennial |
| Error mostral | 15.4% |

TAULA DE PARTICIPACIÓ:

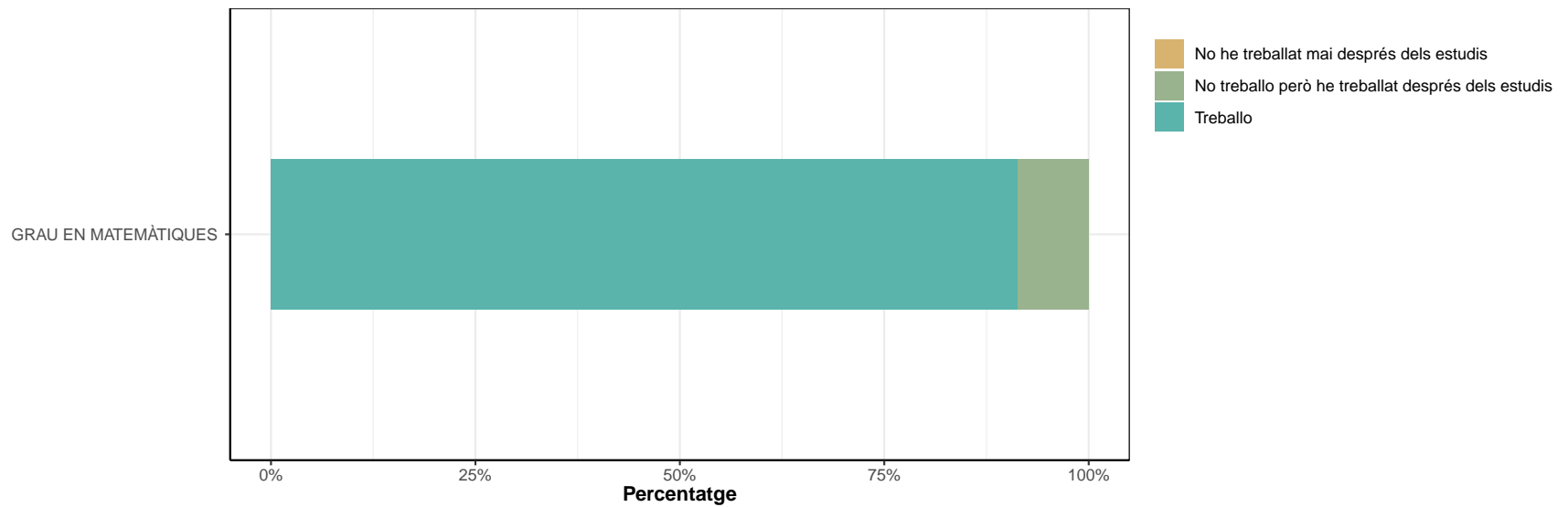
| Estudi | Dones | Participació | Homes | Participació | Respostes | Participació | Població Total | Error Mostral |
|----------------------|-------|--------------|-------|--------------|-----------|--------------|----------------|---------------|
| GRAU EN MATEMÀTIQUES | 9 | 39.1 | 14 | 60.9 | 23 | 44.2 | 52 | 15.4% |
| TOTAL | 9 | 39.1 | 14 | 60.9 | 23 | 44.2 | 52 | 15.4% |

* Observació: No es mostren els resultats de les titulacions que hagin obtingut menys de 3 respostes

A: DADES PERSONALS I ACADÈMIQUES

A1. Treballeu Actualment?:

| | Treballo | | No treballo però he treballat després dels estudis | | No he treballat mai després dels estudis | |
|----------------------|----------|------|--|-----|--|---|
| | n | % | n | % | n | % |
| GRAU EN MATEMÀTIQUES | 21 | 91.3 | 2 | 8.7 | 0 | 0 |
| TOTAL | 21 | 91.3 | 2 | 8.7 | 0 | 0 |



A2. Quina feina teniu o és la darrera que heu tingut?

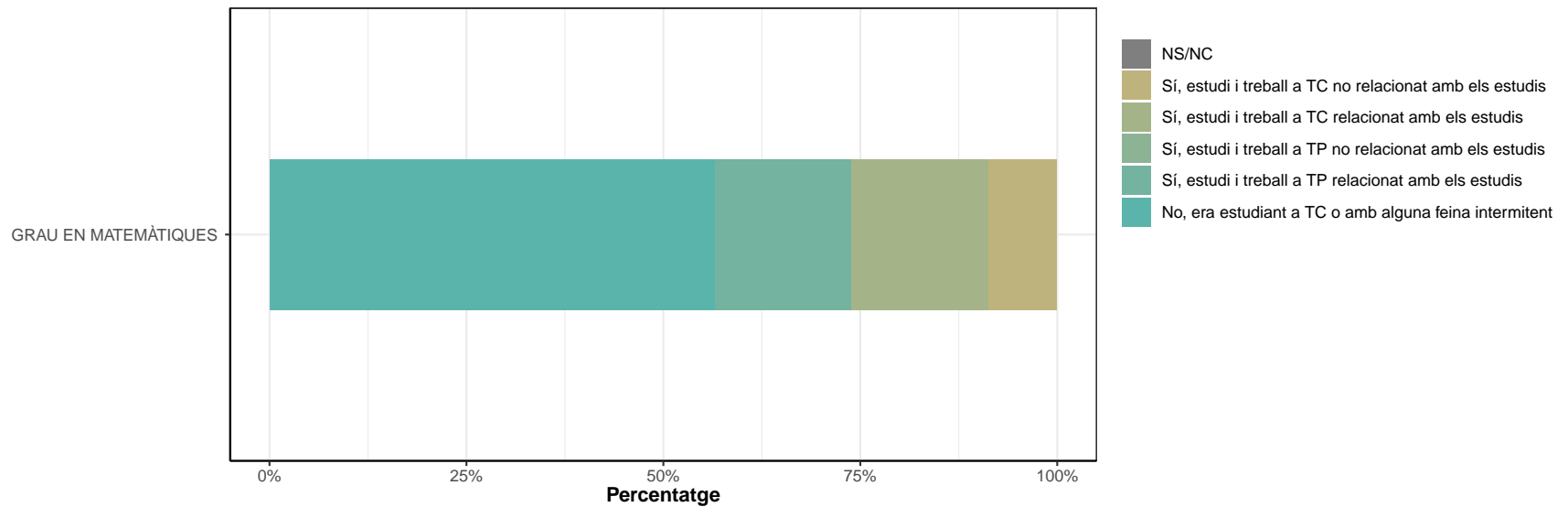
** No contesten els que han respost "No he treballat mai després dels estudis" a la pregunta A1.*

A3. Vau treballar durant els dos últims anys de la carrera?:

* No contesten els que han respost "No he treballat mai després dels estudis" a la pregunta A1.

* TP = Temps parcial, TC = Temps complet

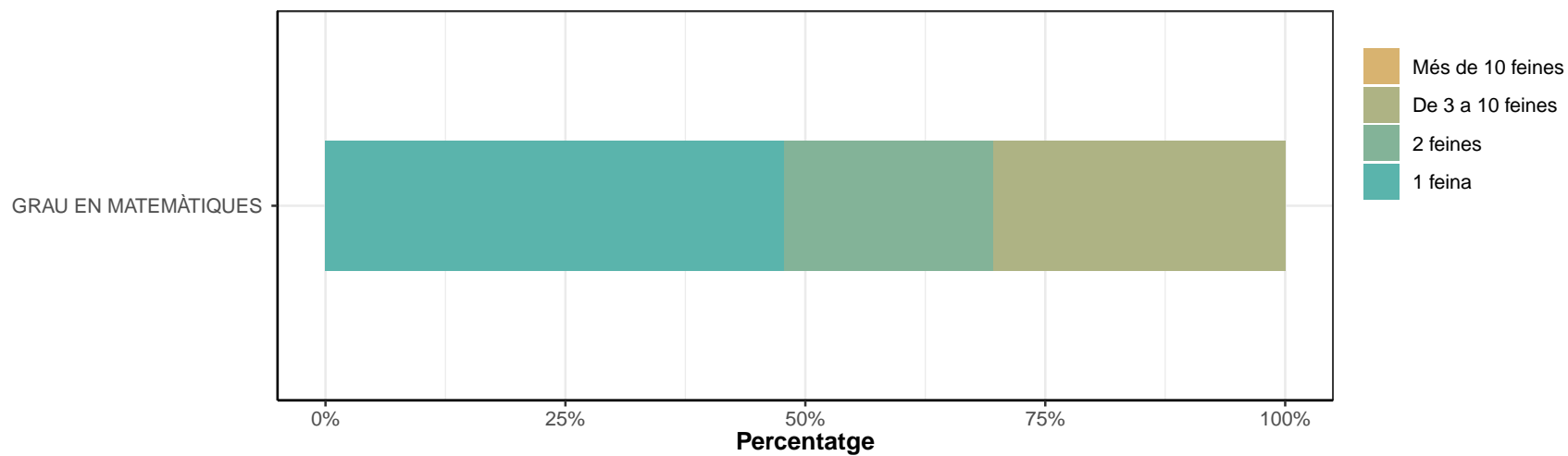
| | No, era estudiant a TC o amb alguna feina intermitent | | Sí, estudi i treball a TP relacionat amb els estudis | | Sí, estudi i treball a TP no relacionat amb els estudis | | Sí, estudi i treball a TC relacionat amb els estudis | | Sí, estudi i treball a TC no relacionat amb els estudis | | NS/NC | |
|----------------------|---|------|--|------|---|---|--|------|---|-----|-------|---|
| | n | % | n | % | n | % | n | % | n | % | n | % |
| GRAU EN MATEMÀTIQUES | 13 | 56.5 | 4 | 17.4 | 0 | 0 | 4 | 17.4 | 2 | 8.7 | 0 | 0 |
| TOTAL | 13 | 56.5 | 4 | 17.4 | 0 | 0 | 4 | 17.4 | 2 | 8.7 | 0 | 0 |



A4. Quantes feines heu tingut des que us vau titular?

* No contesten els que han respost "No he treballat mai després dels estudis" a la pregunta A1. * Inclou l'actual, si s'escau

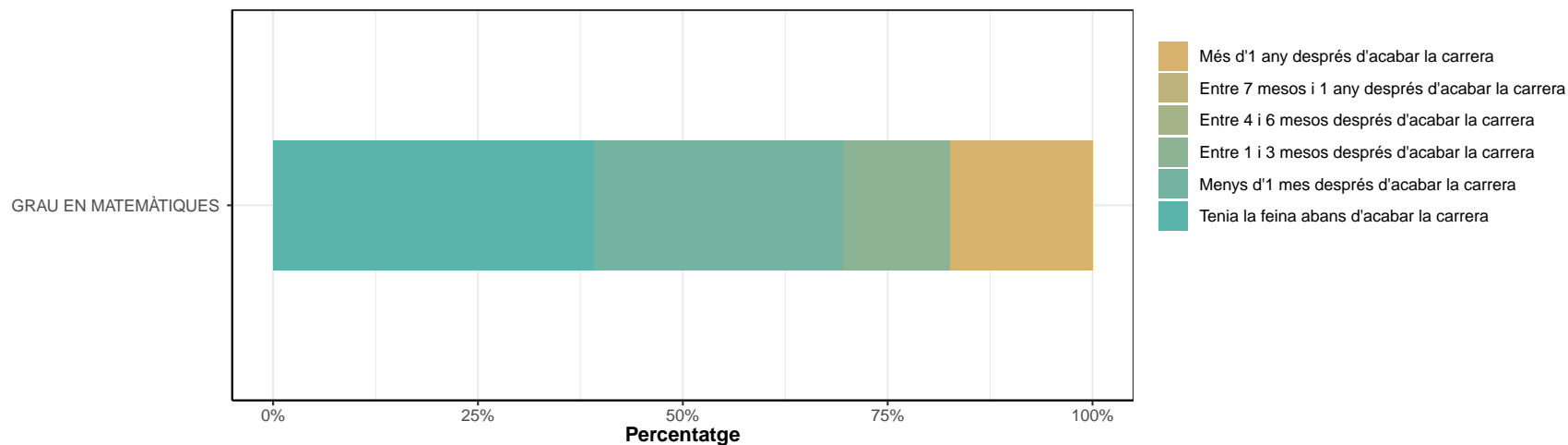
| | 1 feina | | 2 feines | | De 3 a 10 feines | | Més de 10 feines | | Ns/Nc | |
|----------------------|---------|------|----------|------|------------------|------|------------------|---|-------|---|
| | n | % | n | % | n | % | n | % | n | % |
| GRAU EN MATEMÀTIQUES | 11 | 47.8 | 5 | 21.7 | 7 | 30.4 | 0 | 0 | 0 | 0 |
| TOTAL | 11 | 47.8 | 5 | 21.7 | 7 | 30.4 | 0 | 0 | 0 | 0 |



A5. Quant de temps us va costar trobar la primera feina després de titular-vos?

* No contesten els que han respost "No he treballat mai després dels estudis" a la pregunta A1.

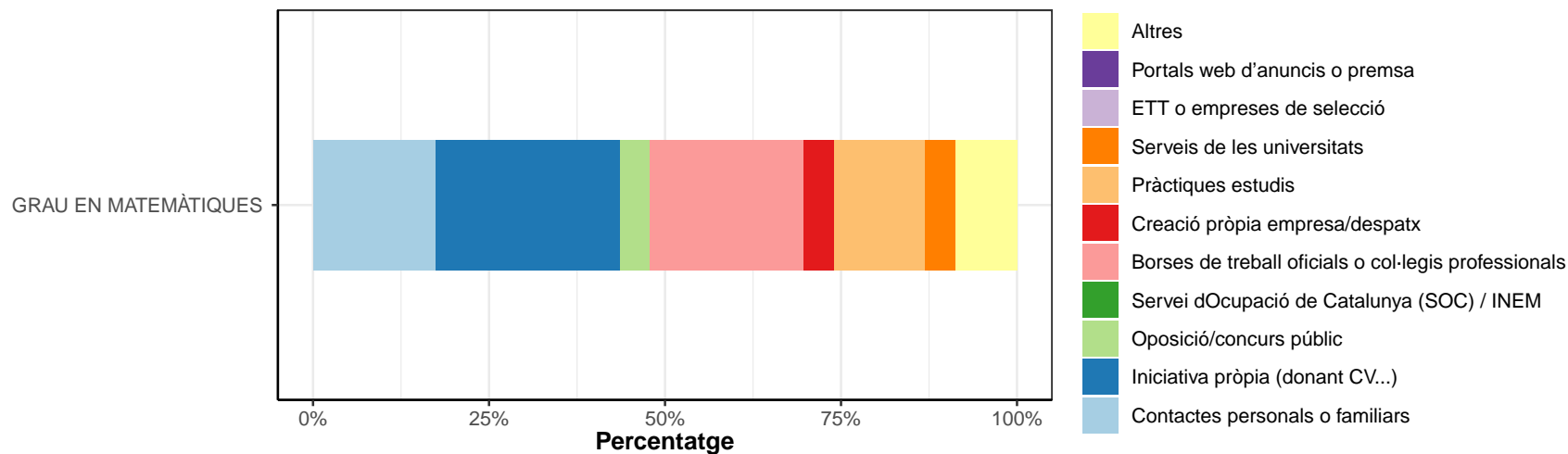
| | Tenia la feina abans d'acabar la carrera | | Menys d'1 mes després d'acabar la carrera | | Entre 1 i 3 mesos després d'acabar la carrera | | Entre 4 i 6 mesos després d'acabar la carrera | | Entre 7 mesos i 1 any després d'acabar la carrera | | Més d'1 any després d'acabar la carrera | | Ns/Nc | |
|----------------------|--|------|---|------|---|----|---|---|---|---|---|------|-------|---|
| | n | % | n | % | n | % | n | % | n | % | n | % | n | % |
| GRAU EN MATEMÀTIQUES | 9 | 39.1 | 7 | 30.4 | 3 | 13 | 0 | 0 | 0 | 0 | 4 | 17.4 | 0 | 0 |
| TOTAL | 9 | 39.1 | 7 | 30.4 | 3 | 13 | 0 | 0 | 0 | 0 | 4 | 17.4 | 0 | 0 |



A6. Com la vau trobar?

* No contestan els que han respost "No he treballat mai després dels estudis" a la pregunta A1.

| | Contactes personals o familiars | | Iniciativa pròpia (donant CV...) | | Oposició/concurs públic | | Servei d'Ocupació de Catalunya (SOC) / INEM | | Borses de treball oficials o col·legis professionals | | Creació pròpia empresa/despatx | | Pràctiques estudis | | Serveis de les universitats | | ETT o empreses de selecció | | Portals web d'anuncis o premsa | | Altres | | Ns/Nc | |
|----------------------|---------------------------------|------|----------------------------------|------|-------------------------|-----|---|---|--|------|--------------------------------|-----|--------------------|----|-----------------------------|-----|----------------------------|---|--------------------------------|---|--------|-----|-------|---|
| | n | % | n | % | n | % | n | % | n | % | n | % | n | % | n | % | n | % | n | % | n | % | n | % |
| GRAU EN MATEMÀTIQUES | 4 | 17.4 | 6 | 26.1 | 1 | 4.3 | 0 | 0 | 5 | 21.7 | 1 | 4.3 | 3 | 13 | 1 | 4.3 | 0 | 0 | 0 | 0 | 2 | 8.7 | 0 | 0 |
| TOTAL | 4 | 17.4 | 6 | 26.1 | 1 | 4.3 | 0 | 0 | 5 | 21.7 | 1 | 4.3 | 3 | 13 | 1 | 4.3 | 0 | 0 | 0 | 0 | 2 | 8.7 | 0 | 0 |



Respostes classificades com Altres

GRAU EN MATEMÀTIQUES

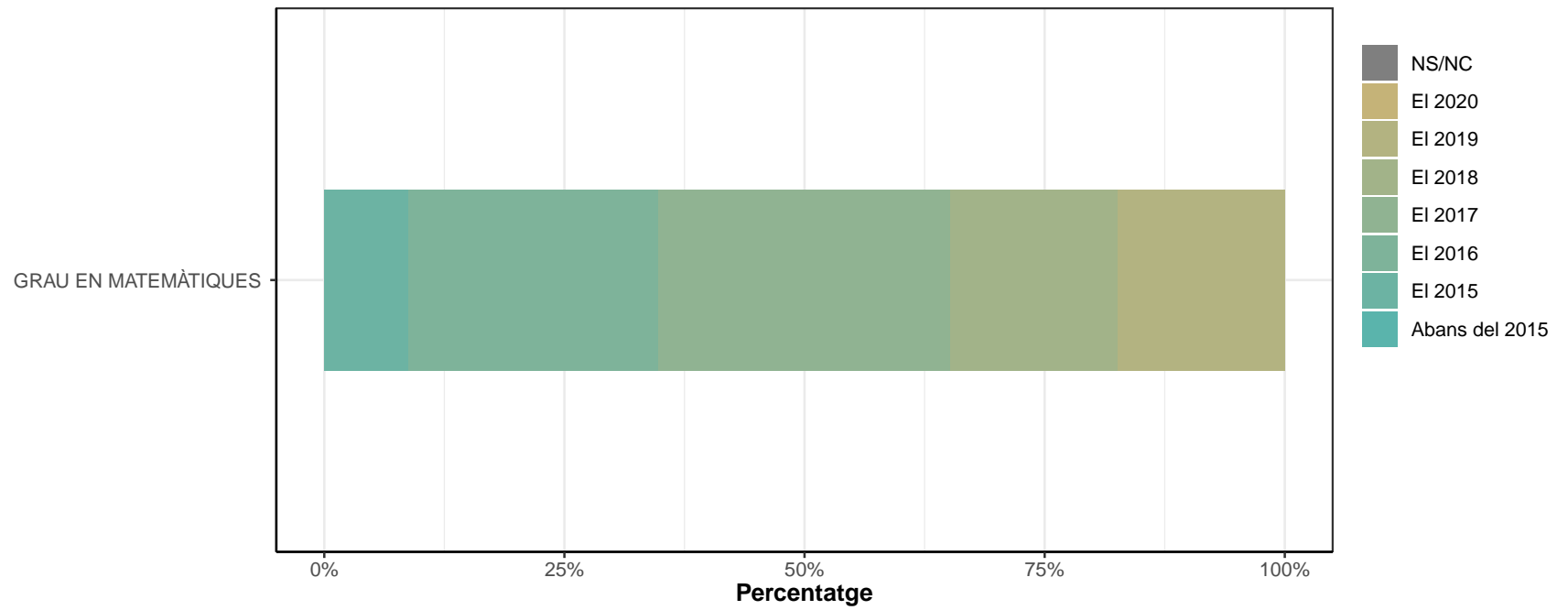
- cesic
 - le contactaron ellos
-

B: EN RELACIÓ AMB LA VOSTRA FEINA ACTUAL (la principal) O LA VOSTRA DARRERA FEINA:

* No contestan els que han respost "No he treballat mai després dels estudis" a la pregunta A1.

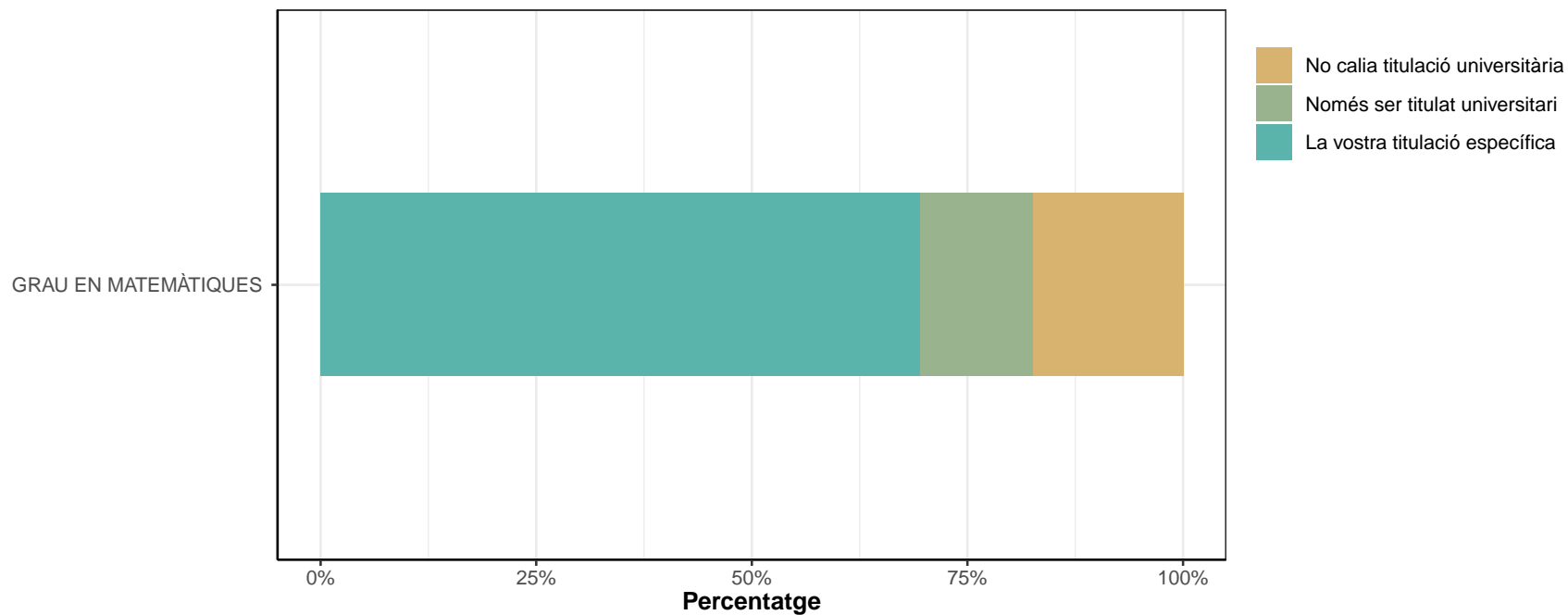
B1. Quin any vau començar a treballar-hi?

| | Abans del 2015 | | El 2015 | | El 2016 | | El 2017 | | El 2018 | | El 2019 | | El 2020 | | NS/NC | |
|----------------------|----------------|---|---------|-----|---------|------|---------|------|---------|------|---------|------|---------|---|-------|---|
| | n | % | n | % | n | % | n | % | n | % | n | % | n | % | n | % |
| GRAU EN MATEMÀTIQUES | 0 | 0 | 2 | 8.7 | 6 | 26.1 | 7 | 30.4 | 4 | 17.4 | 4 | 17.4 | 0 | 0 | 0 | 0 |
| TOTAL | 0 | 0 | 2 | 8.7 | 6 | 26.1 | 7 | 30.4 | 4 | 17.4 | 4 | 17.4 | 0 | 0 | 0 | 0 |



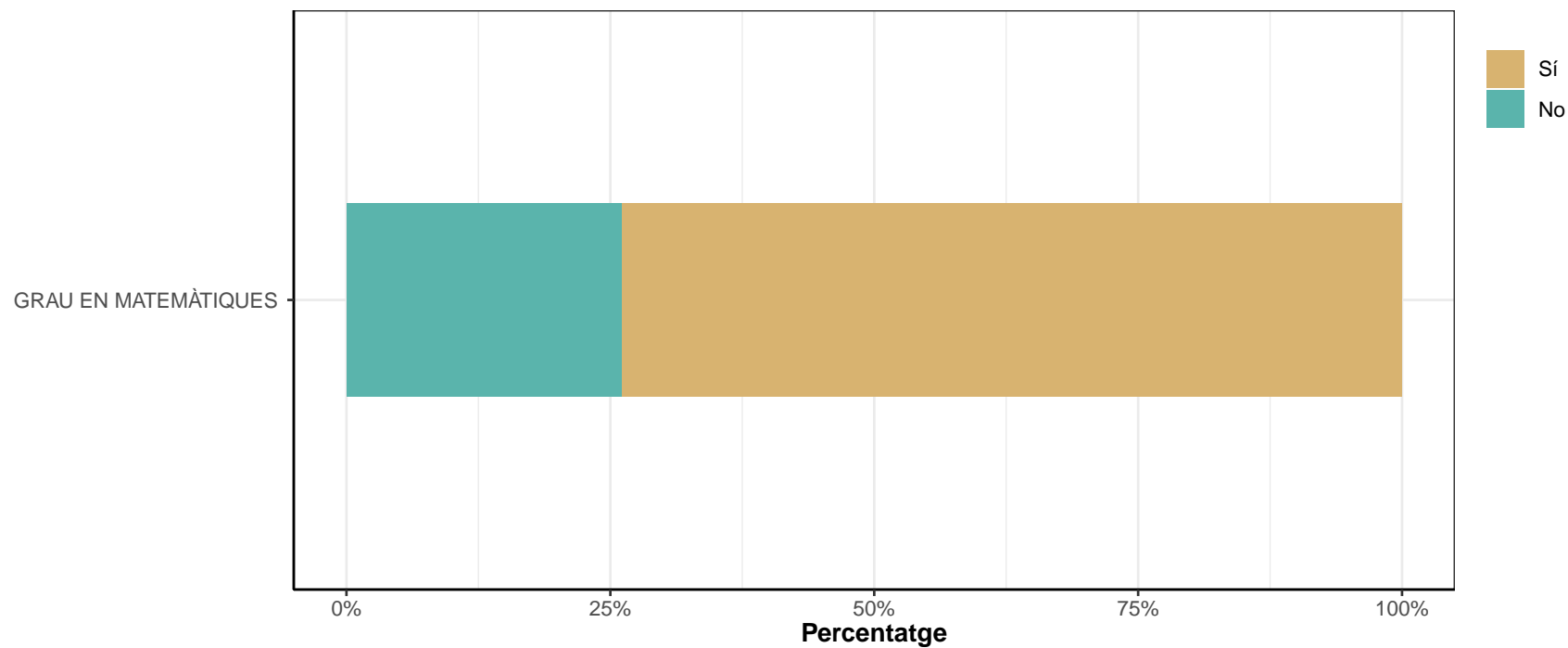
B2. Què calia per a aquesta feina?

| | La vostra titulació específica | | Només ser titulat universitari | | No calia titulació universitària | | Ns/Nc | |
|----------------------|--------------------------------|------|--------------------------------|----|----------------------------------|------|-------|---|
| | n | % | n | % | n | % | n | % |
| GRAU EN MATEMÀTIQUES | 16 | 69.6 | 3 | 13 | 4 | 17.4 | 0 | 0 |
| TOTAL | 16 | 69.6 | 3 | 13 | 4 | 17.4 | 0 | 0 |



B2.1. El treball que feu o que fèieu és propi de la vostra titulació específica?

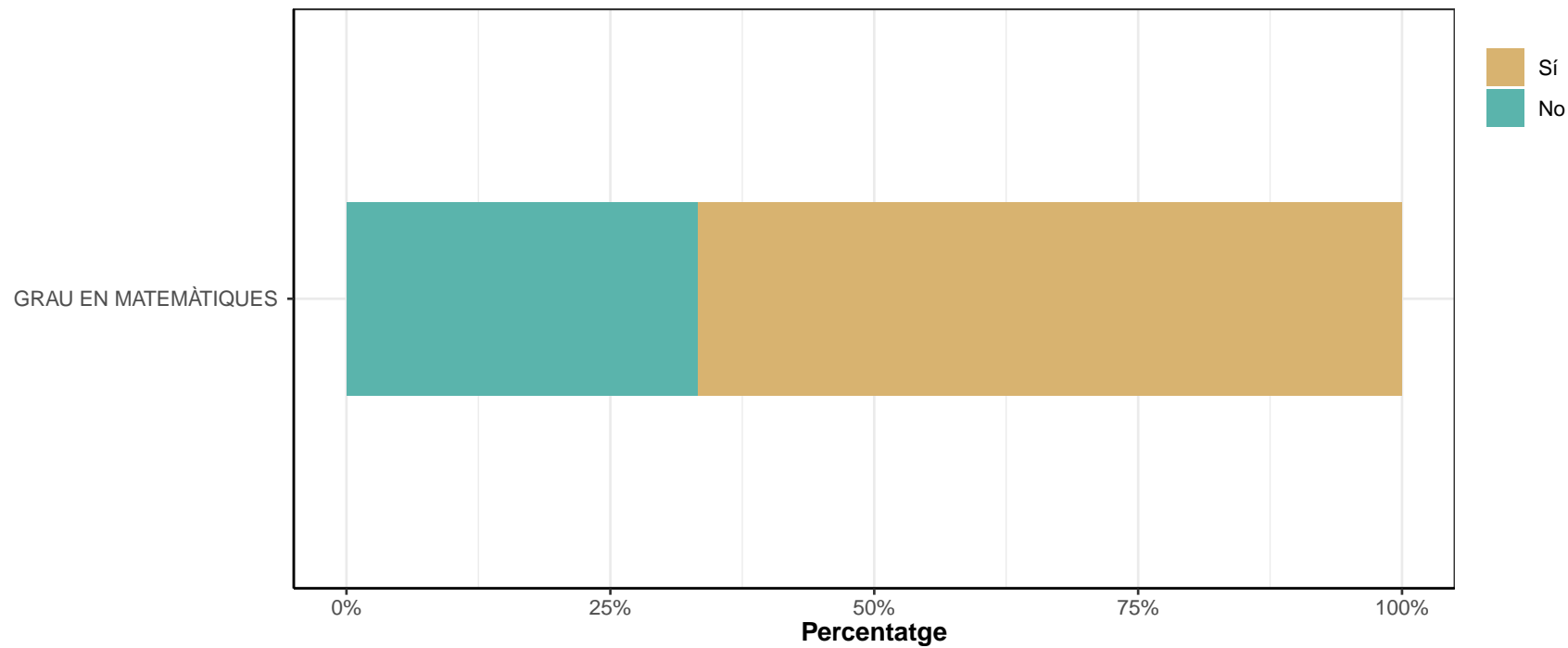
| | No | | Sí | |
|----------------------|----|------|----|------|
| | n | % | n | % |
| GRAU EN MATEMÀTIQUES | 6 | 26.1 | 17 | 73.9 |
| TOTAL | 6 | 26.1 | 17 | 73.9 |



B2.2. Per a la feina que feu o que fèieu, creieu que us cal una titulació universitària?

* Només contesten els que han contestat "No" pregunta B2.1

| | No | | Sí | |
|----------------------|----|------|----|------|
| | n | % | n | % |
| GRAU EN MATEMÀTIQUES | 2 | 33.3 | 4 | 66.7 |
| TOTAL | 2 | 33.3 | 4 | 66.7 |



B3. Branca activitat econòmica:

* No contestan els que han respost "No he treballat mai després dels estudis" a la pregunta A1.

| | Agricultura, ramaderia, silvicultura, caça | | Pesca i piscicultura, aqüicultura d'aigües continentals o marines | | Comb. Sòlids, petroli, gas i minerals radioactius | | Electricitat, gas i aigua. Fabricació de generadors de vapor, captació, depuració i distribució d'aigua | |
|----------------------|--|---|---|---|---|---|---|---|
| | n | % | n | % | n | % | n | % |
| GRAU EN MATEMÀTIQUES | 0 | 0 | 0 | 0 | 0 | 0 | 0 | 0 |
| TOTAL | 0 | 0 | 0 | 0 | 0 | 0 | 0 | 0 |

| | Extracció i transformació de minerals | | Indústries químiques | | Indústries farmacèutiques i cosmètiques | | Metal·lúrgia, material elèctric i de precisió | |
|----------------------|---------------------------------------|---|----------------------|---|---|---|---|---|
| | n | % | n | % | n | % | n | % |
| GRAU EN MATEMÀTIQUES | 0 | 0 | 0 | 0 | 0 | 0 | 0 | 0 |
| TOTAL | 0 | 0 | 0 | 0 | 0 | 0 | 0 | 0 |

| | Materials de transport. Fabricació vehicles motor, bicicletes, construcció naval, material ferroviari, etc. | | Productes alimentaris, begudes i tabac | | Indústries tèxtils, del cuir i de confeccions | | Indústries de la fusta, suro i mobles de fusta | |
|----------------------|---|---|--|---|---|---|--|---|
| | n | % | n | % | n | % | n | % |
| GRAU EN MATEMÀTIQUES | 0 | 0 | 0 | 0 | 0 | 0 | 0 | 0 |
| TOTAL | 0 | 0 | 0 | 0 | 0 | 0 | 0 | 0 |

| | Paper i articles derivats. Arts gràfiques i edició. Fabricació de pasta de paper, cartró | | Cautxú i plàstic. Altres indústries manufactureres. Reciclatge. Fabricació de vidre, fibres sintètiques | | Construcció | | Comerç i reparacions | |
|----------------------|--|---|---|---|-------------|---|----------------------|---|
| | n | % | n | % | n | % | n | % |
| GRAU EN MATEMÀTIQUES | 0 | 0 | 0 | 0 | 0 | 0 | 0 | 0 |
| TOTAL | 0 | 0 | 0 | 0 | 0 | 0 | 0 | 0 |

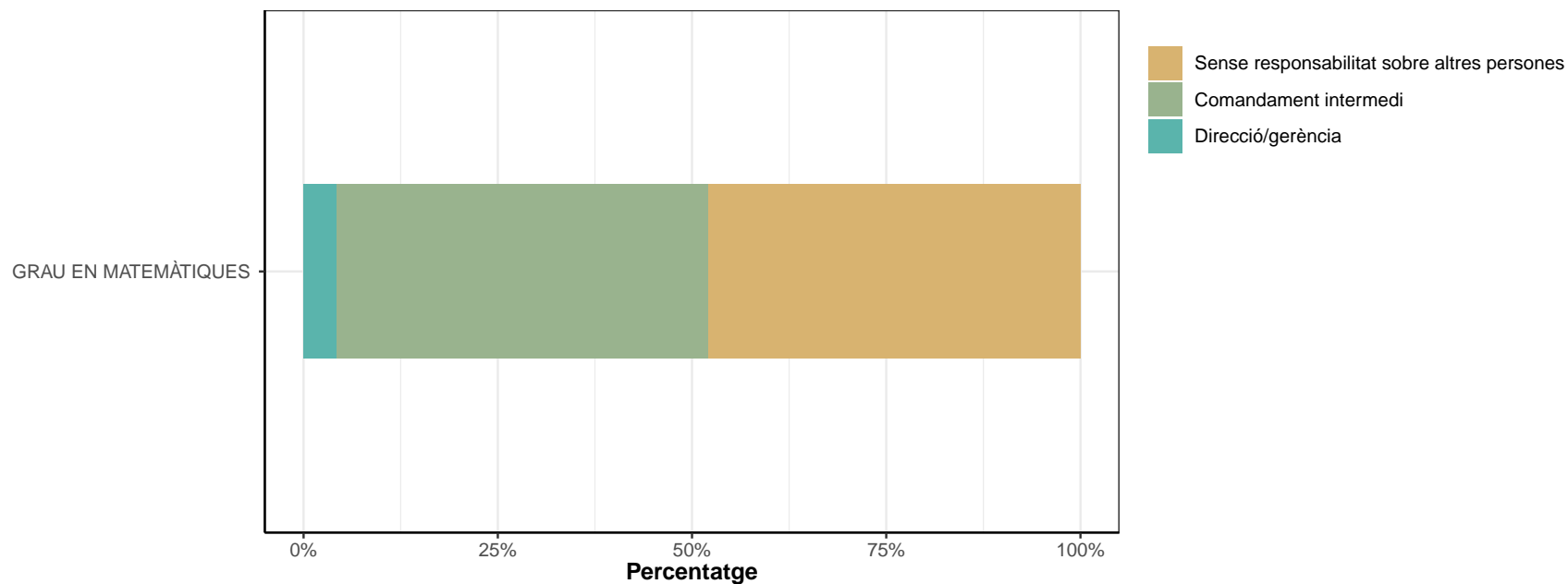
| | Restaurants, cafès i hosteleria | | Transport i activitats afins | | Tecnologies de comunicació | | Mitjans de comunicació (radio, televisió, cinema, vídeo, editorials, etc.) | |
|----------------------|---------------------------------|---|------------------------------|---|----------------------------|------|--|---|
| | n | % | n | % | n | % | n | % |
| GRAU EN MATEMÀTIQUES | 0 | 0 | 0 | 0 | 5 | 21.7 | 0 | 0 |
| TOTAL | 0 | 0 | 0 | 0 | 5 | 21.7 | 0 | 0 |

| | Institucions financeres, assegurances i activitats immobiliàries | | Serveis a les empreses. Lloguer de béns | | Administració pública, defensa, i seguretat Social | | Educació, investigació i serveis culturals | |
|----------------------|--|------|---|------|--|---|--|------|
| | n | % | n | % | n | % | n | % |
| GRAU EN MATEMÀTIQUES | 4 | 17.4 | 5 | 21.7 | 0 | 0 | 9 | 39.1 |
| TOTAL | 4 | 17.4 | 5 | 21.7 | 0 | 0 | 9 | 39.1 |

| | Sanitat i assistència social | | Altres serveis prestats a la comunitat | | Altres | | NS/NC | |
|----------------------|------------------------------|---|--|---|--------|---|-------|---|
| | n | % | n | % | n | % | n | % |
| GRAU EN MATEMÀTIQUES | 0 | 0 | 0 | 0 | 0 | 0 | 0 | 0 |
| TOTAL | 0 | 0 | 0 | 0 | 0 | 0 | 0 | 0 |

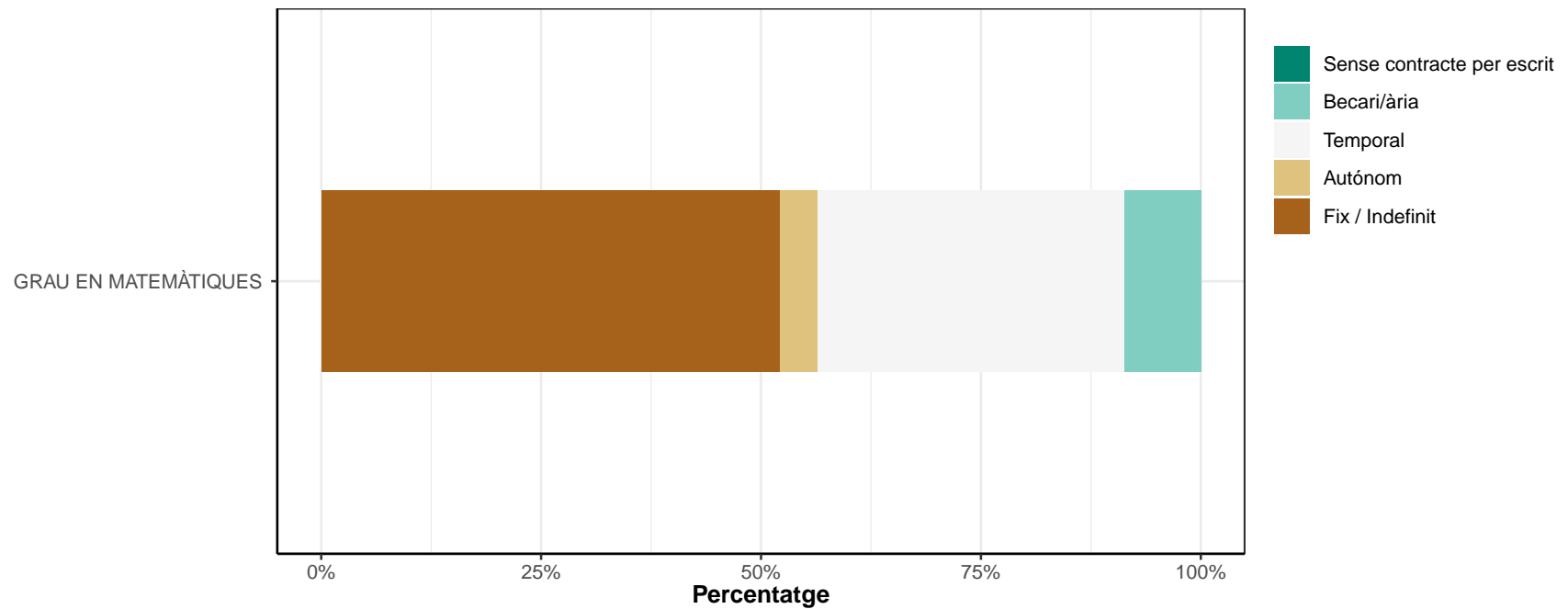
B4. Quin nivell de responsabilitat teniu o teníeu respecte d'altres persones amb les quals treballeu o treballàveu?

| | Direcció/gerència | | Comandament intermedi | | Sense responsabilitat sobre altres persones | | Ns/Nc | |
|----------------------|-------------------|-----|-----------------------|------|---|------|-------|---|
| | n | % | n | % | n | % | n | % |
| GRAU EN MATEMÀTIQUES | 1 | 4.3 | 11 | 47.8 | 11 | 47.8 | 0 | 0 |
| TOTAL | 1 | 4.3 | 11 | 47.8 | 11 | 47.8 | 0 | 0 |



B5. Quin tipus de contracte teniu o teníeu?

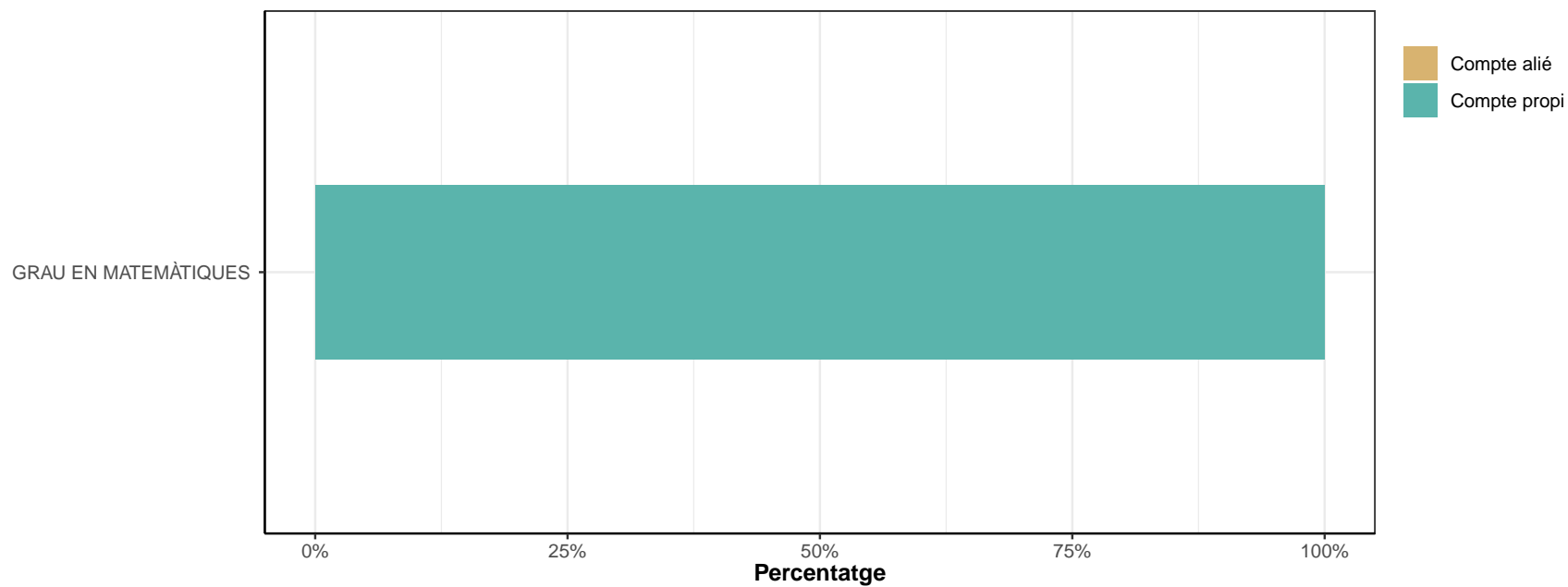
| | Fix / Indefinit | | Autónom | | Temporal | | Becari/ària | | Sense contracte per escrit | | Ns/Nc | |
|----------------------|-----------------|------|---------|-----|----------|------|-------------|-----|----------------------------|---|-------|---|
| | n | % | n | % | n | % | n | % | n | % | n | % |
| GRAU EN MATEMÀTIQUES | 12 | 52.2 | 1 | 4.3 | 8 | 34.8 | 2 | 8.7 | 0 | 0 | 0 | 0 |
| TOTAL | 12 | 52.2 | 1 | 4.3 | 8 | 34.8 | 2 | 8.7 | 0 | 0 | 0 | 0 |



B5.1. En cas d'“Autònom”, treballeu o treballaveu per:

* Només els que han respost “Autònom” a la pregunta B5

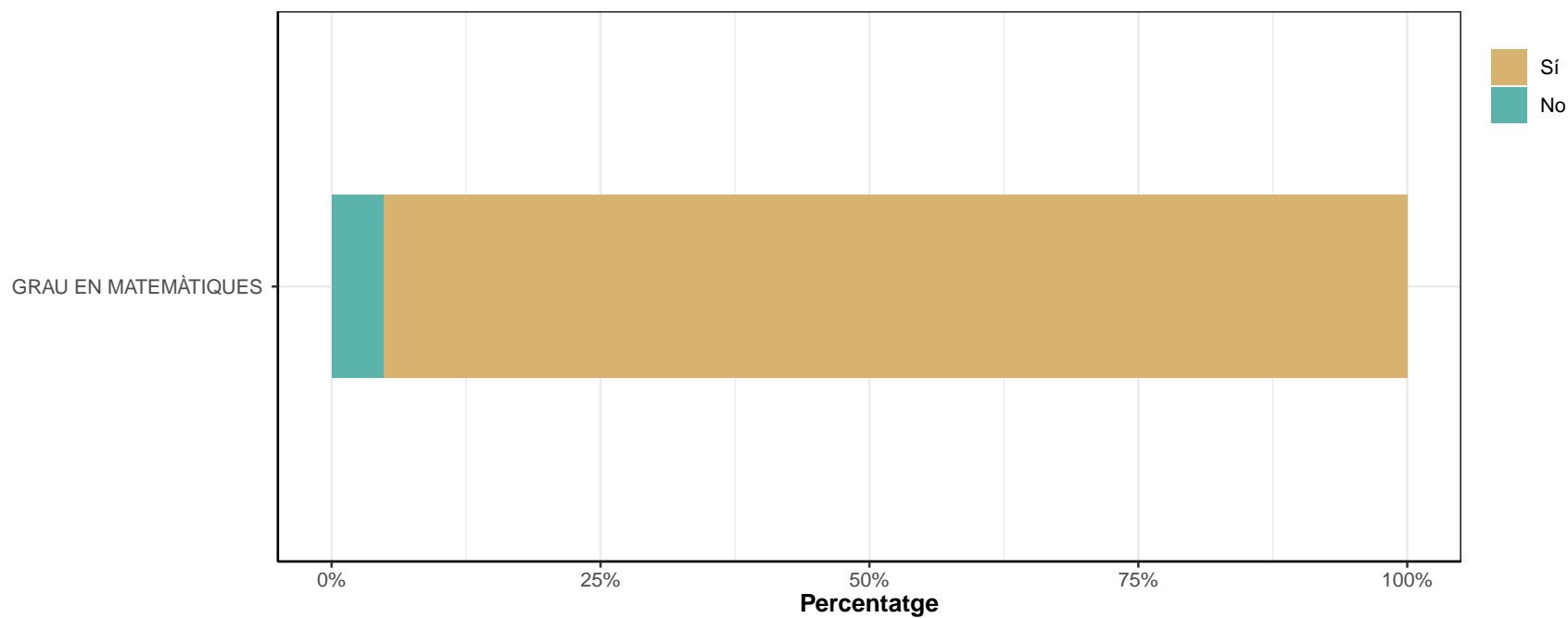
| | Compte propi | | Compte alié | | Ns/Nc | |
|----------------------|--------------|-----|-------------|---|-------|---|
| | n | % | n | % | n | % |
| GRAU EN MATEMÀTIQUES | 1 | 100 | 0 | 0 | 0 | 0 |
| TOTAL | 1 | 100 | 0 | 0 | 0 | 0 |



B6. Teniu o teníeu una jornada laboral a temps complet?

* No responen els que han contestat "Becari/ària" a la pregunta B5.

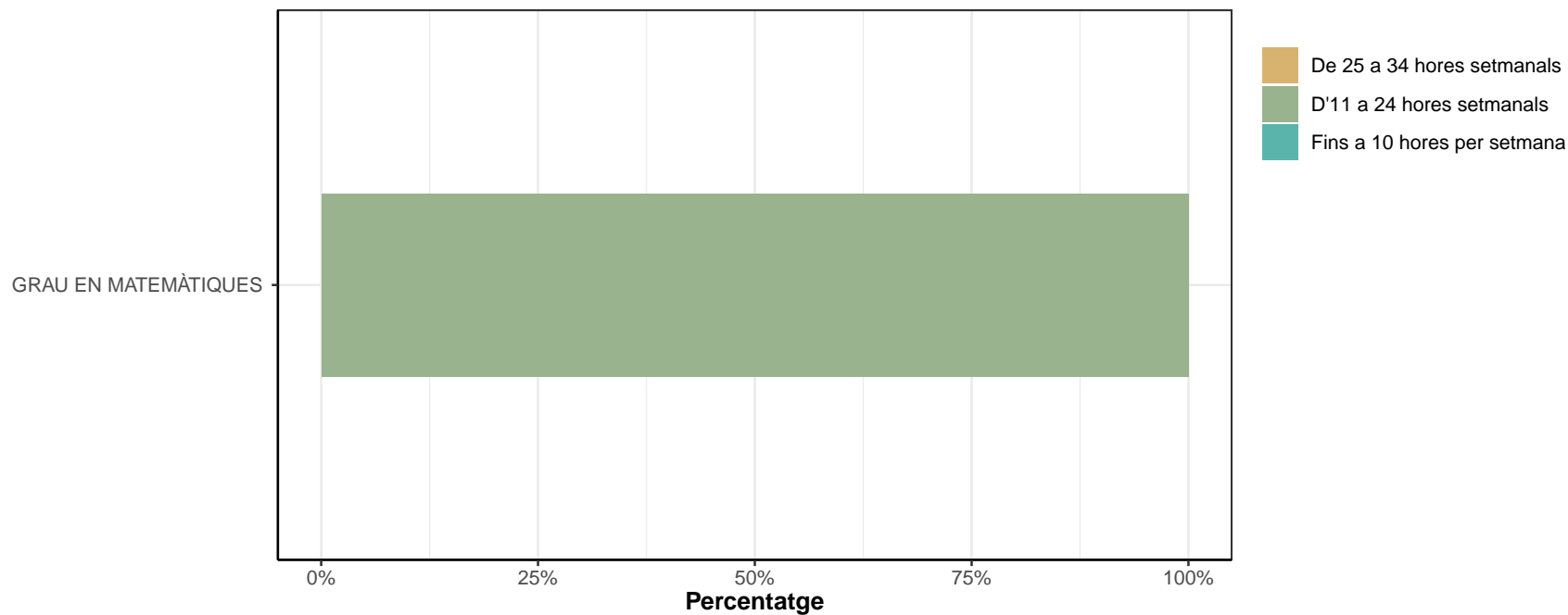
| | No | | Sí | | Ns/Nc | |
|----------------------|----|-----|----|------|-------|---|
| | n | % | n | % | n | % |
| GRAU EN MATEMÀTIQUES | 1 | 4.8 | 20 | 95.2 | 0 | 0 |
| TOTAL | 1 | 4.8 | 20 | 95.2 | 0 | 0 |



B6.1 En cas de jornada a temps parcial, quantes hores treballeu o treballàveu a la setmana (sense comptar el temps per menjar)?

* No responen els que han contestat "Treball a temps parcial" a la pregunta B6

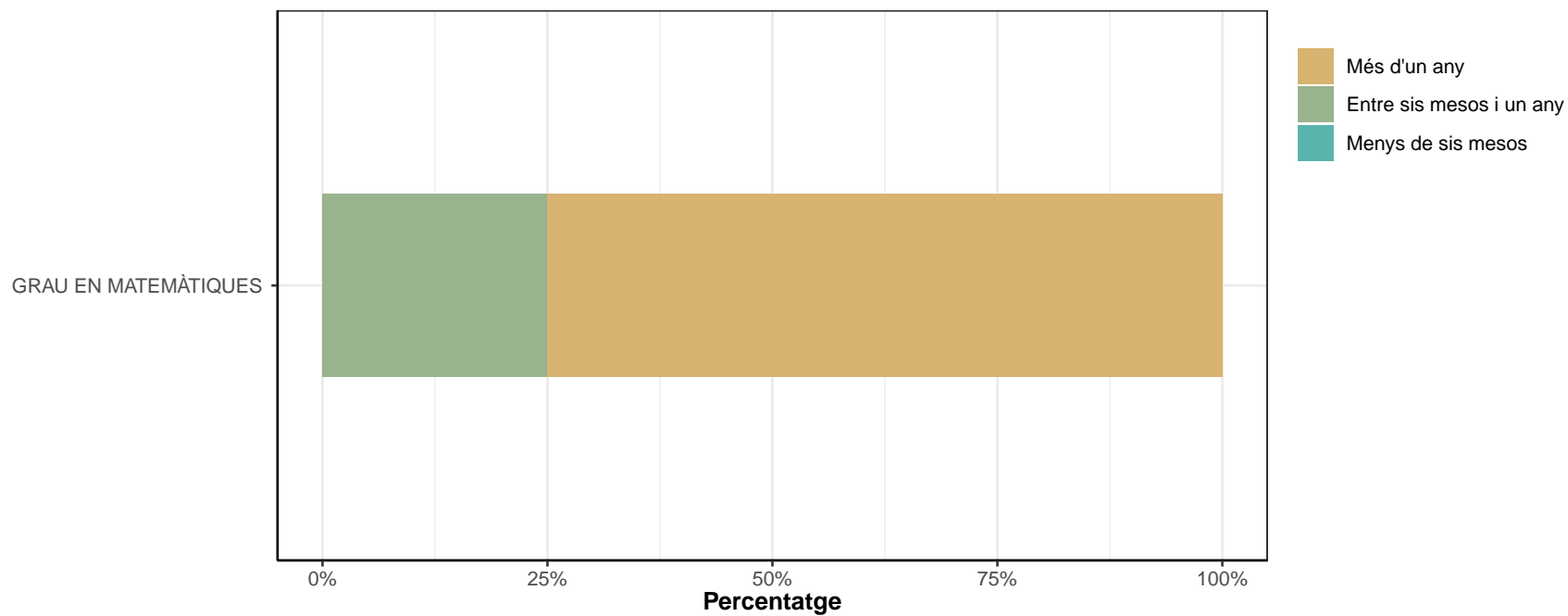
| | Fins a 10 hores per setmana | | D'11 a 24 hores setmanals | | De 25 a 34 hores setmanals | | Ns/Nc | |
|----------------------|-----------------------------|---|---------------------------|-----|----------------------------|---|-------|---|
| | n | % | n | % | n | % | n | % |
| GRAU EN MATEMÀTIQUES | 0 | 0 | 1 | 100 | 0 | 0 | 0 | 0 |
| TOTAL | 0 | 0 | 1 | 100 | 0 | 0 | 0 | 0 |



B7. Quina durada té o tenia el contracte?

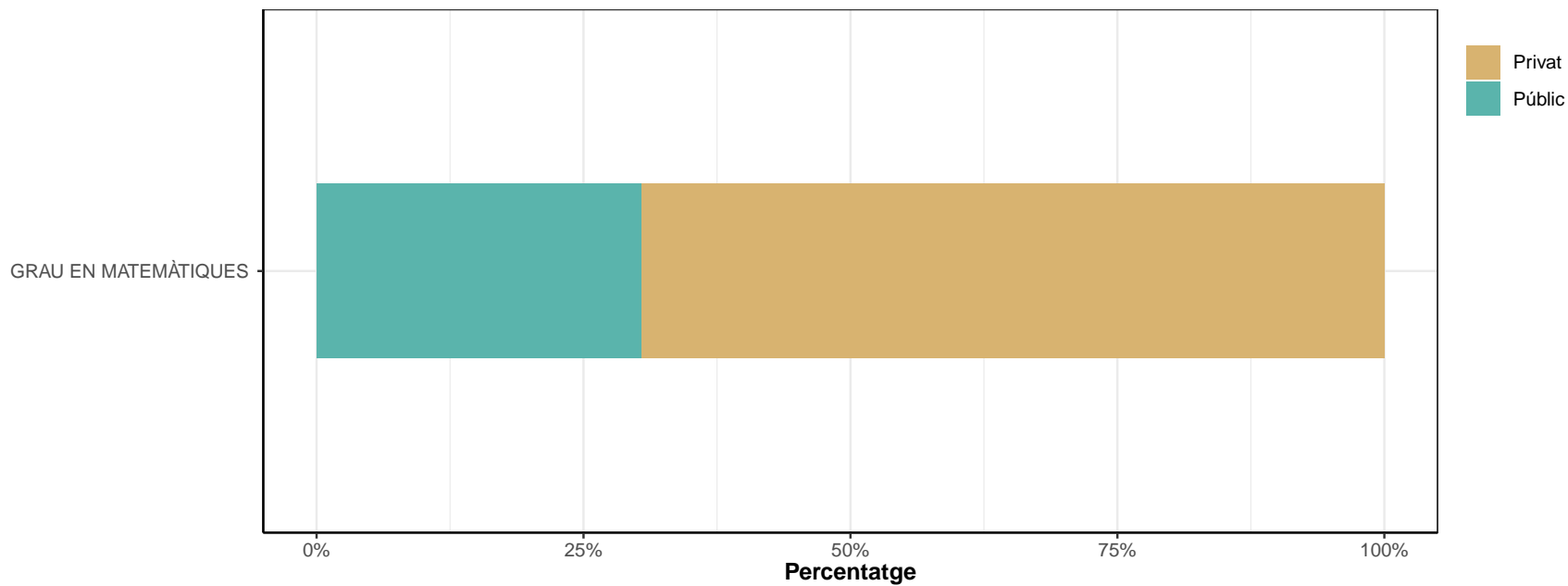
* Només responen els que han contestat "Temporal" de la pregunta B5

| | Menys de sis mesos | | Entre sis mesos i un any | | Més d'un any | | Ns/Nc | |
|----------------------|--------------------|---|--------------------------|----|--------------|----|-------|---|
| | n | % | n | % | n | % | n | % |
| GRAU EN MATEMÀTIQUES | 0 | 0 | 2 | 25 | 6 | 75 | 0 | 0 |
| TOTAL | 0 | 0 | 2 | 25 | 6 | 75 | 0 | 0 |



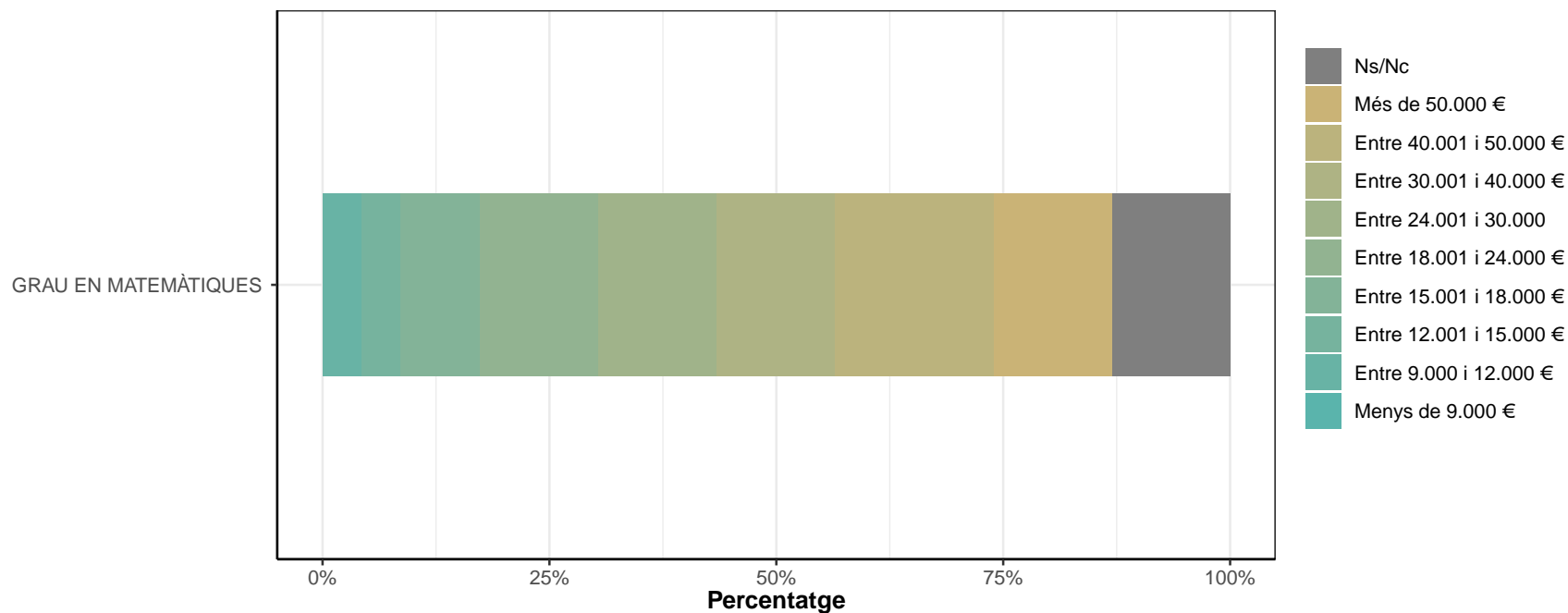
B8. L'empresa és d'àmbit?

| | Públic | | Privat | | Ns/Nc | |
|----------------------|--------|------|--------|------|-------|---|
| | n | % | n | % | n | % |
| GRAU EN MATEMÀTIQUES | 7 | 30.4 | 16 | 69.6 | 0 | 0 |
| TOTAL | 7 | 30.4 | 16 | 69.6 | 0 | 0 |



B9. Quant guanyeu o guanyàveu anualment brut?

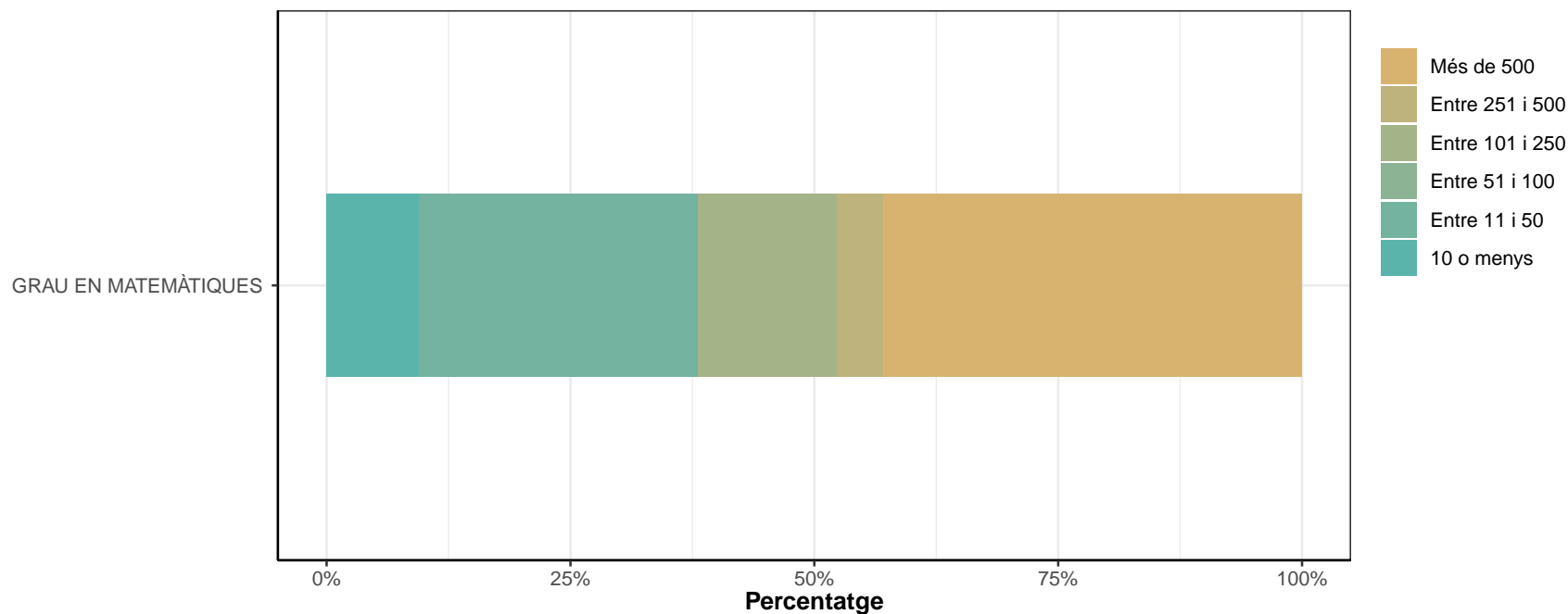
| | Menys de 9.000 € | | Entre 9.000 i 12.000 € | | Entre 12.001 i 15.000 € | | Entre 15.001 i 18.000 € | | Entre 18.001 i 24.000 € | | Entre 24.001 i 30.000 € | | Entre 30.001 i 40.000 € | | Entre 40.001 i 50.000 € | | Més de 50.000 € | | Ns/Nc | |
|----------------------|------------------|---|------------------------|-----|-------------------------|-----|-------------------------|-----|-------------------------|----|-------------------------|----|-------------------------|----|-------------------------|------|-----------------|----|-------|----|
| | n | % | n | % | n | % | n | % | n | % | n | % | n | % | n | % | n | % | n | % |
| GRAU EN MATEMÀTIQUES | 0 | 0 | 1 | 4.3 | 1 | 4.3 | 2 | 8.7 | 3 | 13 | 3 | 13 | 3 | 13 | 4 | 17.4 | 3 | 13 | 3 | 13 |
| TOTAL | 0 | 0 | 1 | 4.3 | 1 | 4.3 | 2 | 8.7 | 3 | 13 | 3 | 13 | 3 | 13 | 4 | 17.4 | 3 | 13 | 3 | 13 |



B10. Quants treballadors/ores té l'empresa?

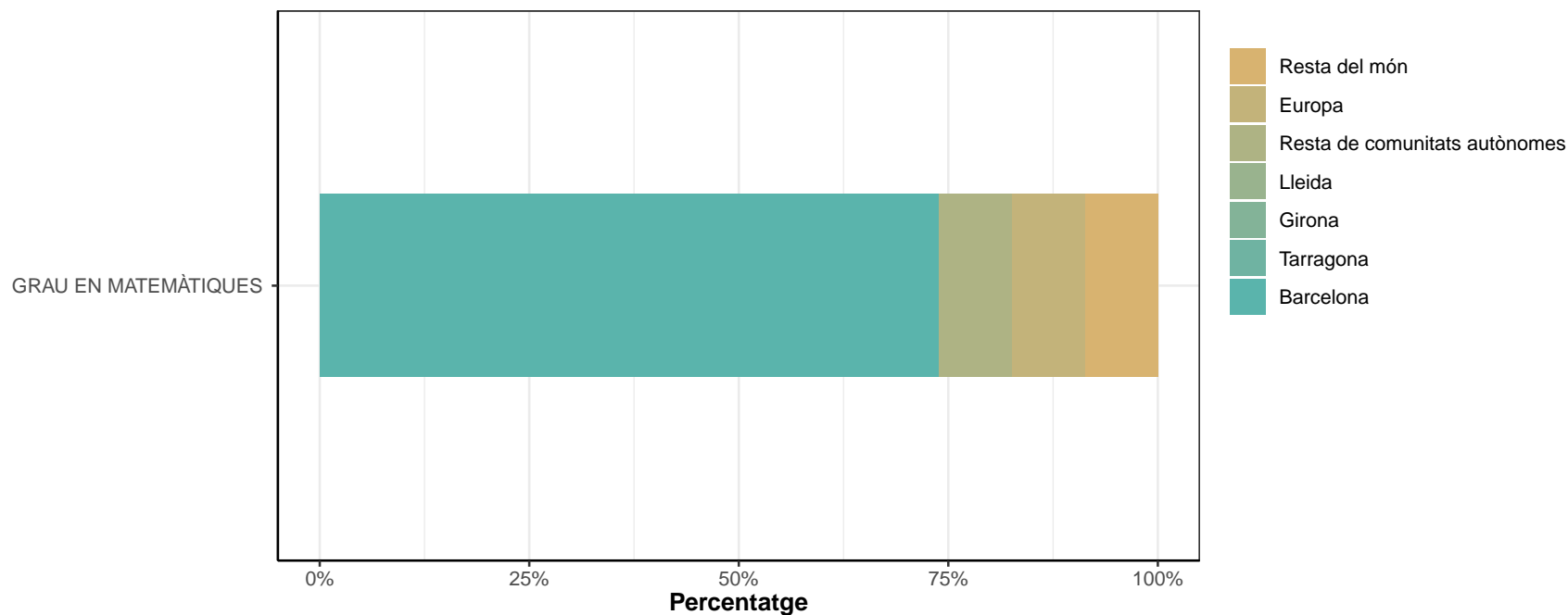
* No responen els que han contestat "Becaria/ària" a la pregunta B5

| | 10 o menys | | Entre 11 i 50 | | Entre 51 i 100 | | Entre 101 i 250 | | Entre 251 i 500 | | Més de 500 | | Ns/Nc | |
|----------------------|------------|-----|---------------|------|----------------|---|-----------------|------|-----------------|-----|------------|------|-------|---|
| | n | % | n | % | n | % | n | % | n | % | n | % | n | % |
| GRAU EN MATEMÀTIQUES | 2 | 9.5 | 6 | 28.6 | 0 | 0 | 3 | 14.3 | 1 | 4.8 | 9 | 42.9 | 0 | 0 |
| TOTAL | 2 | 9.5 | 6 | 28.6 | 0 | 0 | 3 | 14.3 | 1 | 4.8 | 9 | 42.9 | 0 | 0 |



B11. On treballeu o treballàveu (província o país)?

| | Barcelona | | Tarragona | | Girona | | Lleida | | Resta de comunitats autònomes | | Europa | | Resta del món | | Ns/Nc | |
|----------------------|-----------|------|-----------|---|--------|---|--------|---|-------------------------------|-----|--------|-----|---------------|-----|-------|---|
| | n | % | n | % | n | % | n | % | n | % | n | % | n | % | n | % |
| GRAU EN MATEMÀTIQUES | 17 | 73.9 | 0 | 0 | 0 | 0 | 0 | 0 | 2 | 8.7 | 2 | 8.7 | 2 | 8.7 | 0 | 0 |
| TOTAL | 17 | 73.9 | 0 | 0 | 0 | 0 | 0 | 0 | 2 | 8.7 | 2 | 8.7 | 2 | 8.7 | 0 | 0 |



B11.1. En quin país?

* *Contesten els que han respost "Europa" de la pregunta B11.*

GRAU EN MATEMÀTIQUES

- Regne Unit

- Regne Unit

B11.2 En quin continent?

* *Contesten els que han respost "Resta del món" a la pregunta B11.*

| | Europa | | Àfrica | | Amèrica | | Àsia | | Oceania | | NS/NC | |
|----------------------|--------|---|--------|---|---------|---|------|---|---------|---|-------|---|
| | n | % | n | % | n | % | n | % | n | % | n | % |
| GRAU EN MATEMÀTIQUES | 0 | 0 | 0 | 0 | 0 | 0 | 0 | 0 | 0 | 0 | 0 | 0 |
| TOTAL | 0 | 0 | 0 | 0 | 0 | 0 | 0 | 0 | 0 | 0 | 0 | 0 |

B11.2.1. En quin país?

* *Contesten els que han respost “Resta del món” de la pregunta B11.*

GRAU EN MATEMÀTIQUES

- Estats Units, els

- Estats Units, els

C: VALORACIÓ DE LA SATISFACCIÓ EN RELACIÓ AMB LA VOSTRA FEINA ACTUAL

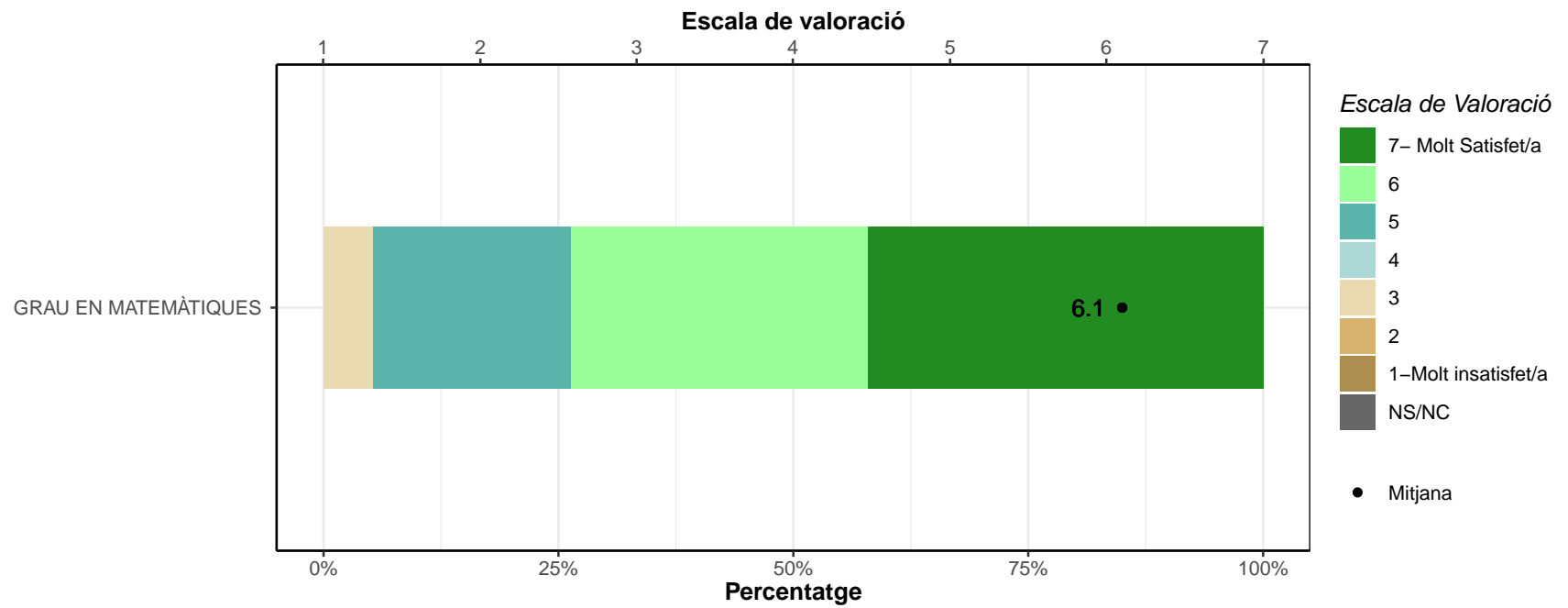
* Escala de valoració: 1=molt insatisfet/a; 7=molt satisfet/a; Ns/Nc

* No contesten els que han contestat "Sí" de la pregunta A2, "Becaria/ària" i "Sense contracte" de la pregunta B5

* n: Nombre de respostes

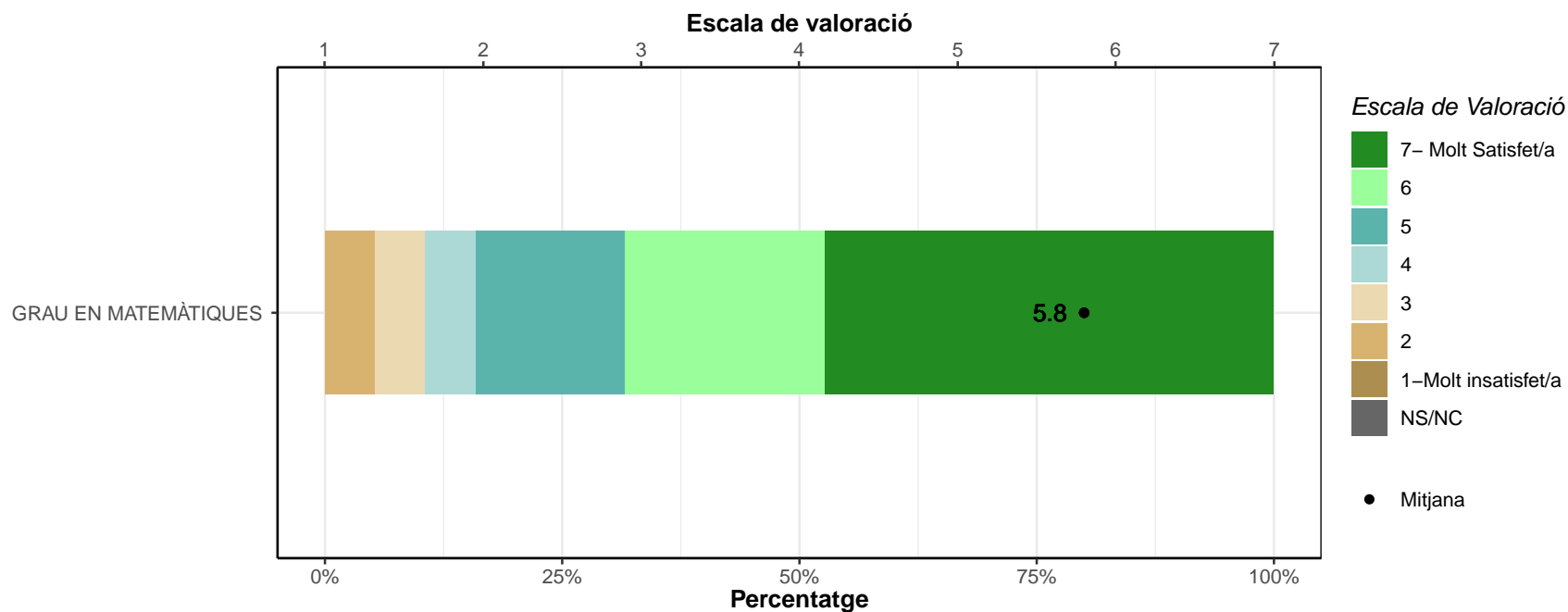
C1. El contingut de la feina

| | 1 | | 2 | | 3 | | 4 | | 5 | | 6 | | 7 | | NS/NC | | Mitjana | Desv. Tipus |
|----------------------|---|---|---|---|---|-----|---|---|---|------|---|------|---|------|-------|---|---------|-------------|
| | n | % | n | % | n | % | n | % | n | % | n | % | n | % | n | % | | |
| GRAU EN MATEMÀTIQUES | 0 | 0 | 0 | 0 | 1 | 5.3 | 0 | 0 | 4 | 21.1 | 6 | 31.6 | 8 | 42.1 | 0 | 0 | 6.1 | 1.08 |
| TOTAL | 0 | 0 | 0 | 0 | 1 | 5.3 | 0 | 0 | 4 | 21.1 | 6 | 31.6 | 8 | 42.1 | 0 | 0 | 6.1 | 1.08 |



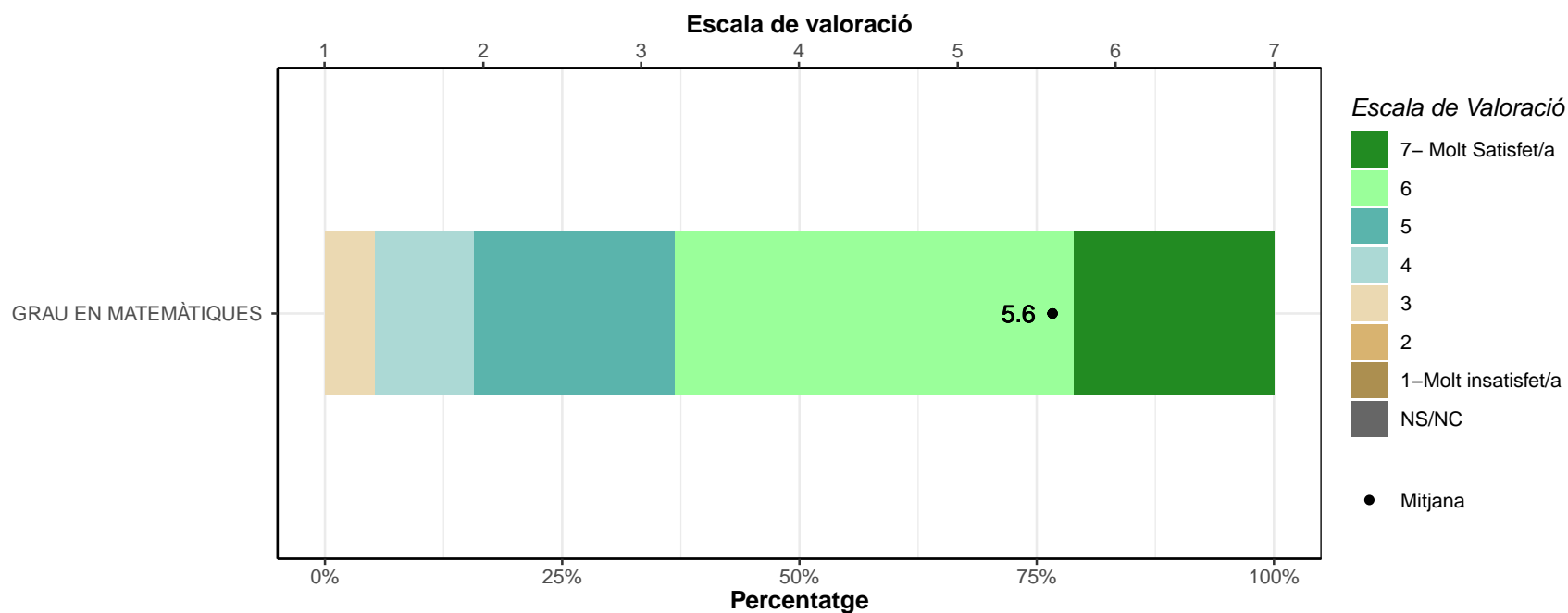
C2. Amb les perspectives de millora i promoció.

| | 1 | | 2 | | 3 | | 4 | | 5 | | 6 | | 7 | | NS/NC | | Mitjana | Desv. Tipus |
|----------------------|---|---|---|-----|---|-----|---|-----|---|------|---|------|---|------|-------|---|---------|-------------|
| | n | % | n | % | n | % | n | % | n | % | n | % | n | % | n | % | | |
| GRAU EN MATEMÀTIQUES | 0 | 0 | 1 | 5.3 | 1 | 5.3 | 1 | 5.3 | 3 | 15.8 | 4 | 21.1 | 9 | 47.4 | 0 | 0 | 5.8 | 1.5 |
| TOTAL | 0 | 0 | 1 | 5.3 | 1 | 5.3 | 1 | 5.3 | 3 | 15.8 | 4 | 21.1 | 9 | 47.4 | 0 | 0 | 5.8 | 1.5 |



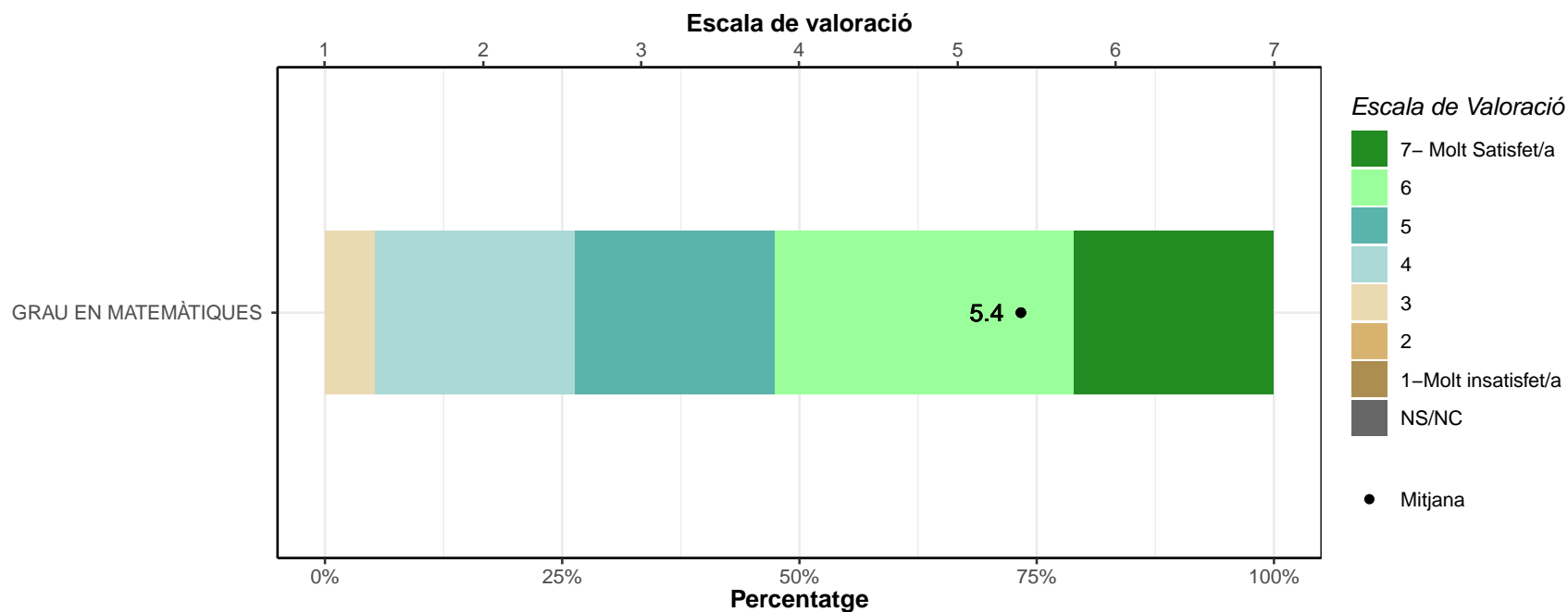
C3. Amb el nivell de retribució.

| | 1 | | 2 | | 3 | | 4 | | 5 | | 6 | | 7 | | NS/NC | | Mitjana | Desv. Tipus |
|----------------------|---|---|---|---|---|-----|---|------|---|------|---|------|---|------|-------|---|---------|-------------|
| | n | % | n | % | n | % | n | % | n | % | n | % | n | % | n | % | | |
| GRAU EN MATEMÀTIQUES | 0 | 0 | 0 | 0 | 1 | 5.3 | 2 | 10.5 | 4 | 21.1 | 8 | 42.1 | 4 | 21.1 | 0 | 0 | 5.6 | 1.12 |
| TOTAL | 0 | 0 | 0 | 0 | 1 | 5.3 | 2 | 10.5 | 4 | 21.1 | 8 | 42.1 | 4 | 21.1 | 0 | 0 | 5.6 | 1.12 |



C4. Amb la utilitat dels coneixements de la formació universitària per a la feina.

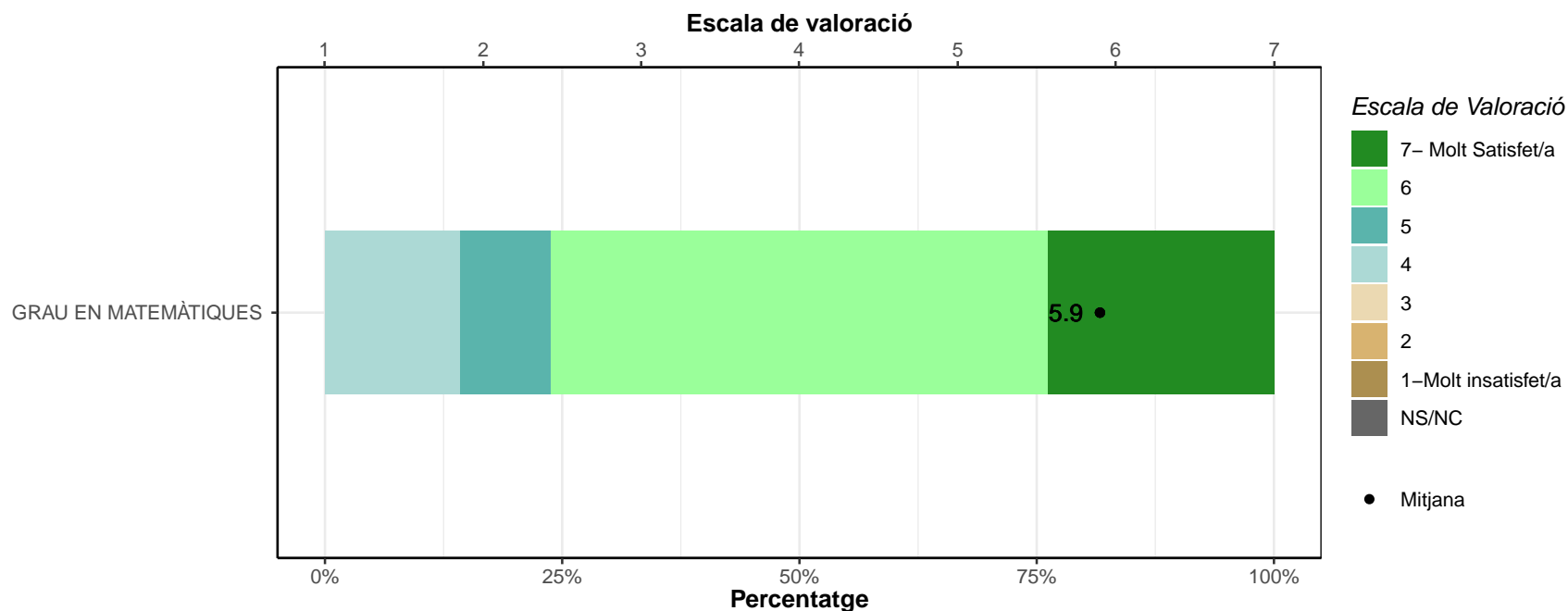
| | 1 | | 2 | | 3 | | 4 | | 5 | | 6 | | 7 | | NS/NC | | Mitjana | Desv. Tipus |
|----------------------|---|---|---|---|---|-----|---|------|---|------|---|------|---|------|-------|---|---------|-------------|
| | n | % | n | % | n | % | n | % | n | % | n | % | n | % | n | % | | |
| GRAU EN MATEMÀTIQUES | 0 | 0 | 0 | 0 | 1 | 5.3 | 4 | 21.1 | 4 | 21.1 | 6 | 31.6 | 4 | 21.1 | 0 | 0 | 5.4 | 1.22 |
| TOTAL | 0 | 0 | 0 | 0 | 1 | 5.3 | 4 | 21.1 | 4 | 21.1 | 6 | 31.6 | 4 | 21.1 | 0 | 0 | 5.4 | 1.22 |



C5. Amb la feina en general.

* També contesten els que han contestat "Becari/ària" a la pregunta B5.

| | 1 | | 2 | | 3 | | 4 | | 5 | | 6 | | 7 | | NS/NC | | Mitjana | Desv. Tipus |
|----------------------|---|---|---|---|---|---|---|------|---|-----|----|------|---|------|-------|---|---------|-------------|
| | n | % | n | % | n | % | n | % | n | % | n | % | n | % | n | % | | |
| GRAU EN MATEMÀTIQUES | 0 | 0 | 0 | 0 | 0 | 0 | 3 | 14.3 | 2 | 9.5 | 11 | 52.4 | 5 | 23.8 | 0 | 0 | 5.9 | 0.96 |
| TOTAL | 0 | 0 | 0 | 0 | 0 | 0 | 3 | 14.3 | 2 | 9.5 | 11 | 52.4 | 5 | 23.8 | 0 | 0 | 5.9 | 0.96 |



D: VALORACIÓ DE LA FORMACIÓ REBUDA I LA SEVA ADEQUACIÓ AL LLOC DE TREBALL

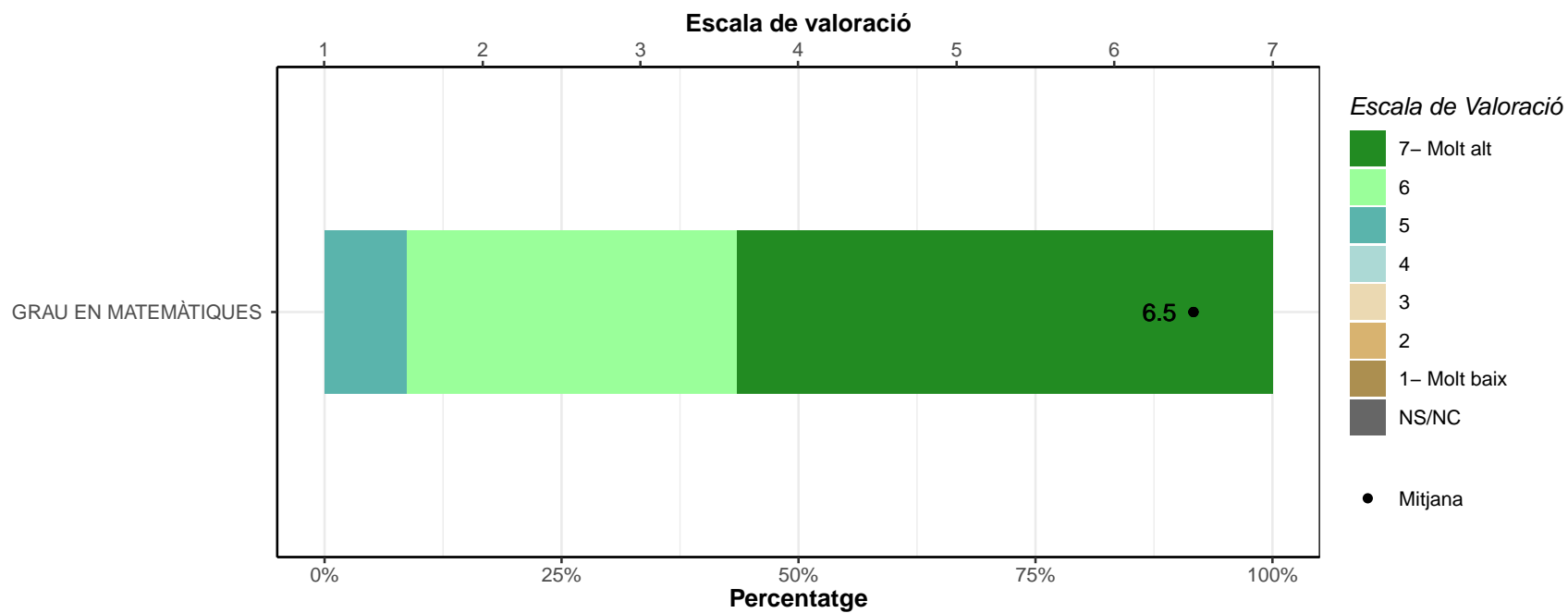
D1. Què opineu de la formació que vau rebre a la universitat? Puntueu de l'1 (molt baix) al 7 (molt bo) el nivell de formació rebut a la universitat.

* Escala de valoració: 1=molt baix; 7=molt alt; NS/NC

* n: Nombre de respostes

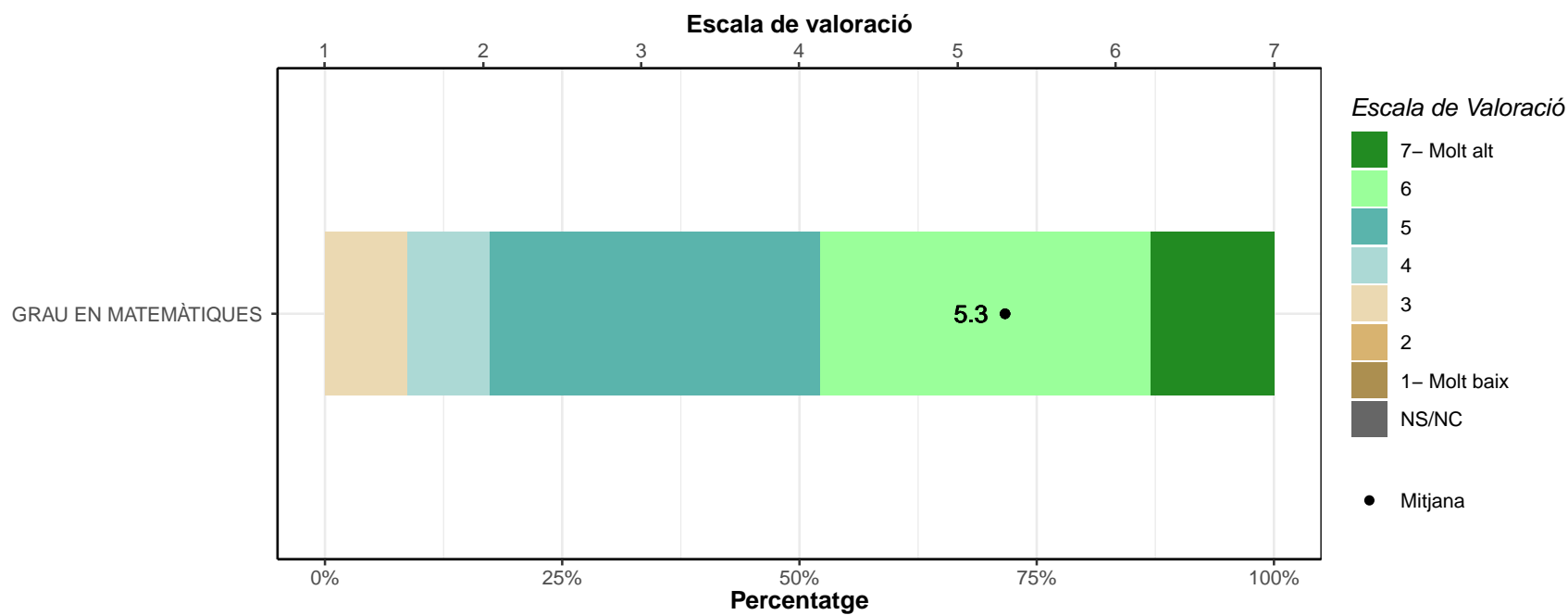
Formació teòrica.

| | 1 | | 2 | | 3 | | 4 | | 5 | | 6 | | 7 | | NS/NC | | Mitjana | Desv. Tipus |
|----------------------|---|---|---|---|---|---|---|---|---|-----|---|------|----|------|-------|---|---------|-------------|
| | n | % | n | % | n | % | n | % | n | % | n | % | n | % | n | % | | |
| GRAU EN MATEMÀTIQUES | 0 | 0 | 0 | 0 | 0 | 0 | 0 | 0 | 2 | 8.7 | 8 | 34.8 | 13 | 56.5 | 0 | 0 | 6.5 | 0.67 |
| TOTAL | 0 | 0 | 0 | 0 | 0 | 0 | 0 | 0 | 2 | 8.7 | 8 | 34.8 | 13 | 56.5 | 0 | 0 | 6.5 | 0.67 |



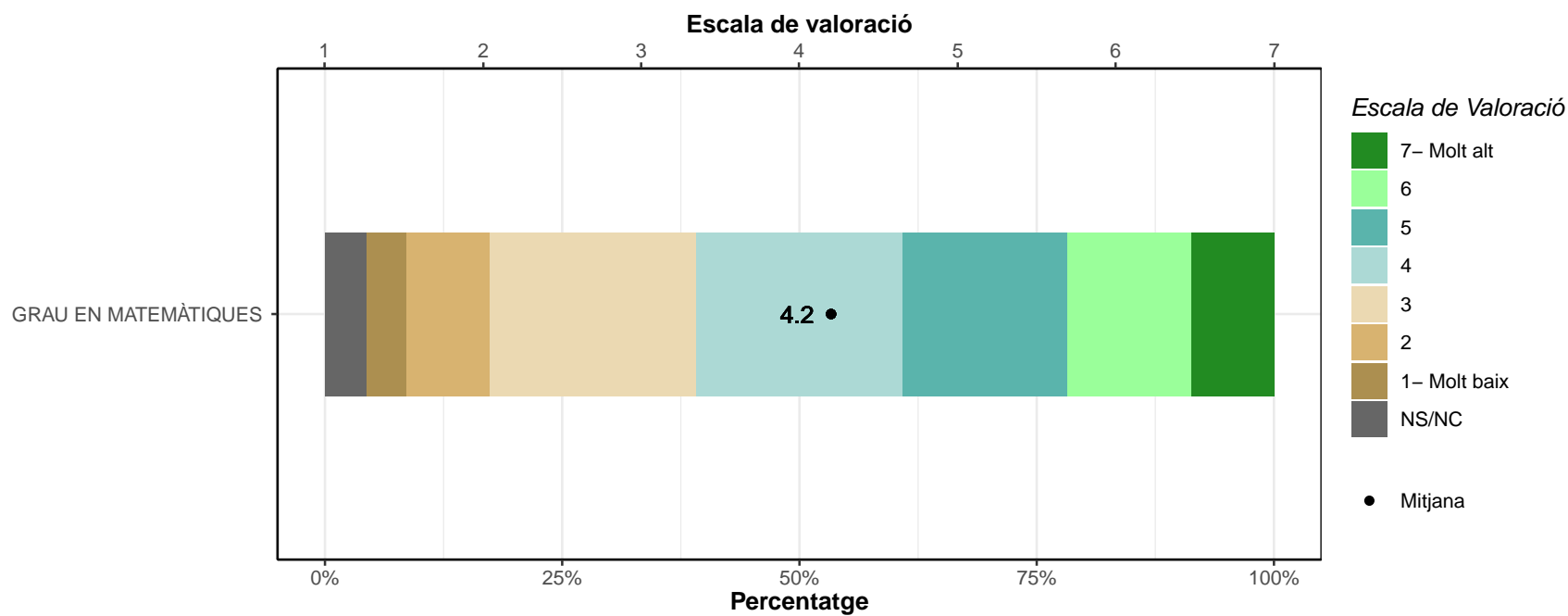
Formació pràctica.

| | 1 | | 2 | | 3 | | 4 | | 5 | | 6 | | 7 | | NS/NC | | Mitjana | Desv. Tipus |
|----------------------|---|---|---|---|---|-----|---|-----|---|------|---|------|---|----|-------|---|---------|-------------|
| | n | % | n | % | n | % | n | % | n | % | n | % | n | % | n | % | | |
| GRAU EN MATEMÀTIQUES | 0 | 0 | 0 | 0 | 2 | 8.7 | 2 | 8.7 | 8 | 34.8 | 8 | 34.8 | 3 | 13 | 0 | 0 | 5.3 | 1.11 |
| TOTAL | 0 | 0 | 0 | 0 | 2 | 8.7 | 2 | 8.7 | 8 | 34.8 | 8 | 34.8 | 3 | 13 | 0 | 0 | 5.3 | 1.11 |



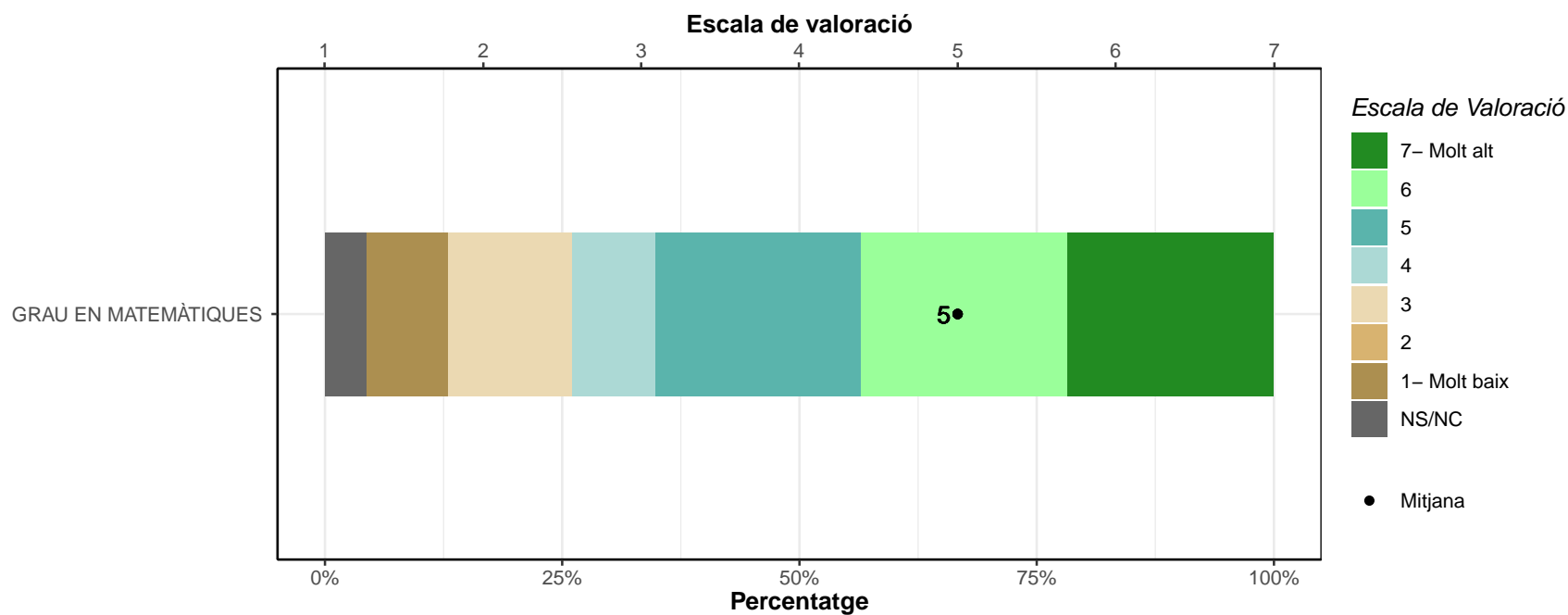
Expressió oral.

| | 1 | | 2 | | 3 | | 4 | | 5 | | 6 | | 7 | | NS/NC | | Mitjana | Desv. Tipus |
|----------------------|---|-----|---|-----|---|------|---|------|---|------|---|----|---|-----|-------|-----|---------|-------------|
| | n | % | n | % | n | % | n | % | n | % | n | % | n | % | n | % | | |
| GRAU EN MATEMÀTIQUES | 1 | 4.3 | 2 | 8.7 | 5 | 21.7 | 5 | 21.7 | 4 | 17.4 | 3 | 13 | 2 | 8.7 | 1 | 4.3 | 4.2 | 1.62 |
| TOTAL | 1 | 4.3 | 2 | 8.7 | 5 | 21.7 | 5 | 21.7 | 4 | 17.4 | 3 | 13 | 2 | 8.7 | 1 | 4.3 | 4.2 | 1.62 |



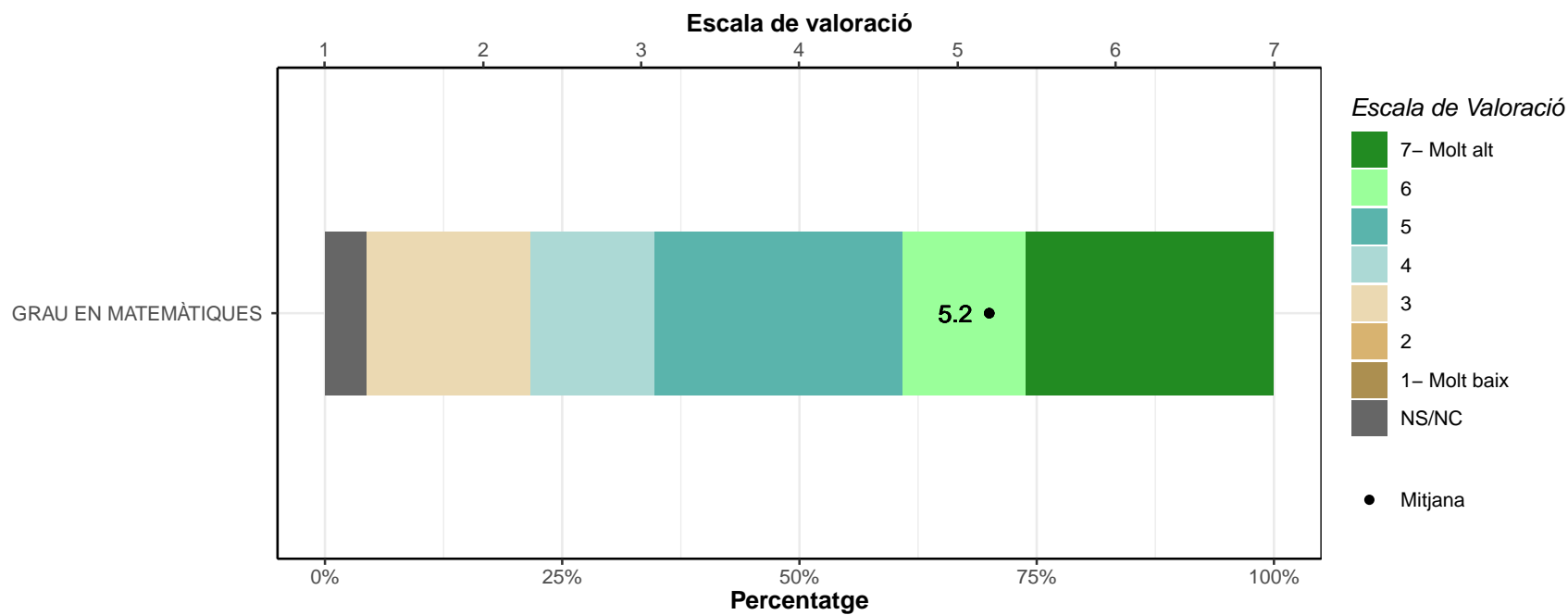
Comunicació escrita.

| | 1 | | 2 | | 3 | | 4 | | 5 | | 6 | | 7 | | NS/NC | | Mitjana | Desv. Tipus |
|----------------------|---|-----|---|---|---|----|---|-----|---|------|---|------|---|------|-------|-----|---------|-------------|
| | n | % | n | % | n | % | n | % | n | % | n | % | n | % | n | % | | |
| GRAU EN MATEMÀTIQUES | 2 | 8.7 | 0 | 0 | 3 | 13 | 2 | 8.7 | 5 | 21.7 | 5 | 21.7 | 5 | 21.7 | 1 | 4.3 | 5 | 1.84 |
| TOTAL | 2 | 8.7 | 0 | 0 | 3 | 13 | 2 | 8.7 | 5 | 21.7 | 5 | 21.7 | 5 | 21.7 | 1 | 4.3 | 5 | 1.84 |



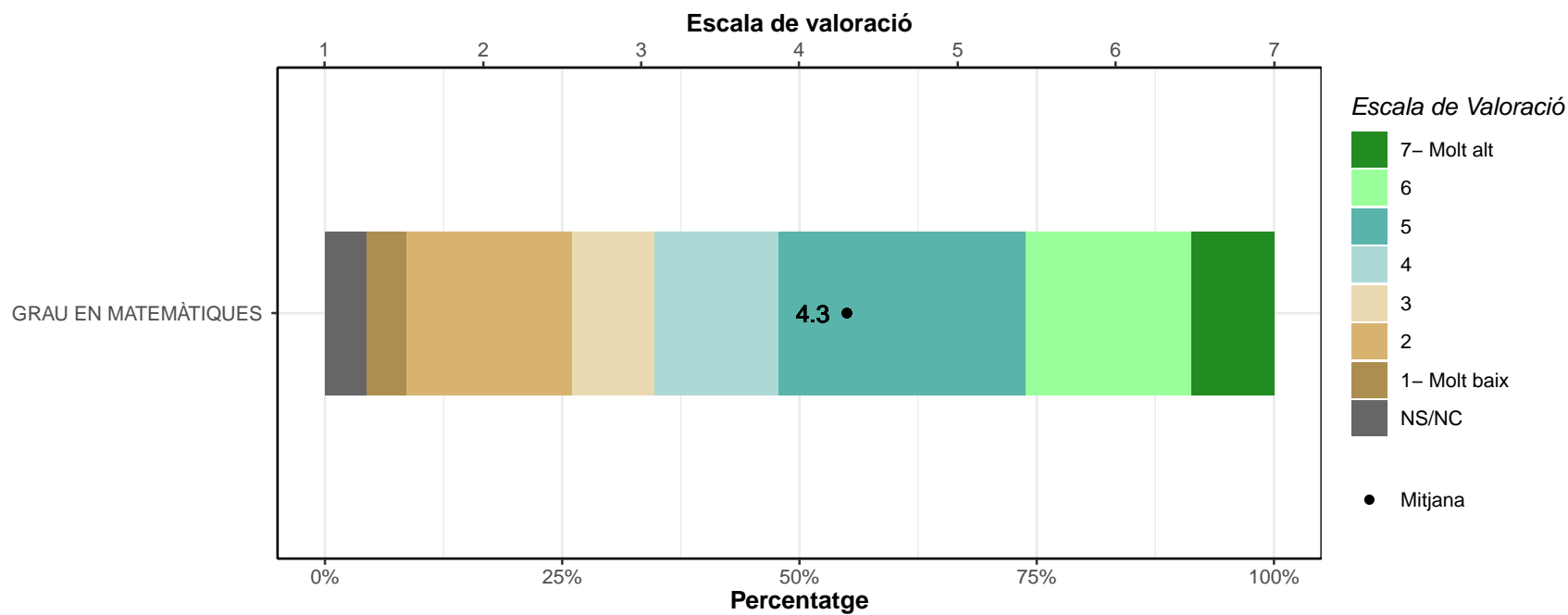
Treball en equip.

| | 1 | | 2 | | 3 | | 4 | | 5 | | 6 | | 7 | | NS/NC | | Mitjana | Desv. Tipus |
|----------------------|---|---|---|---|---|------|---|----|---|------|---|----|---|------|-------|-----|---------|-------------|
| | n | % | n | % | n | % | n | % | n | % | n | % | n | % | n | % | | |
| GRAU EN MATEMÀTIQUES | 0 | 0 | 0 | 0 | 4 | 17.4 | 3 | 13 | 6 | 26.1 | 3 | 13 | 6 | 26.1 | 1 | 4.3 | 5.2 | 1.47 |
| TOTAL | 0 | 0 | 0 | 0 | 4 | 17.4 | 3 | 13 | 6 | 26.1 | 3 | 13 | 6 | 26.1 | 1 | 4.3 | 5.2 | 1.47 |



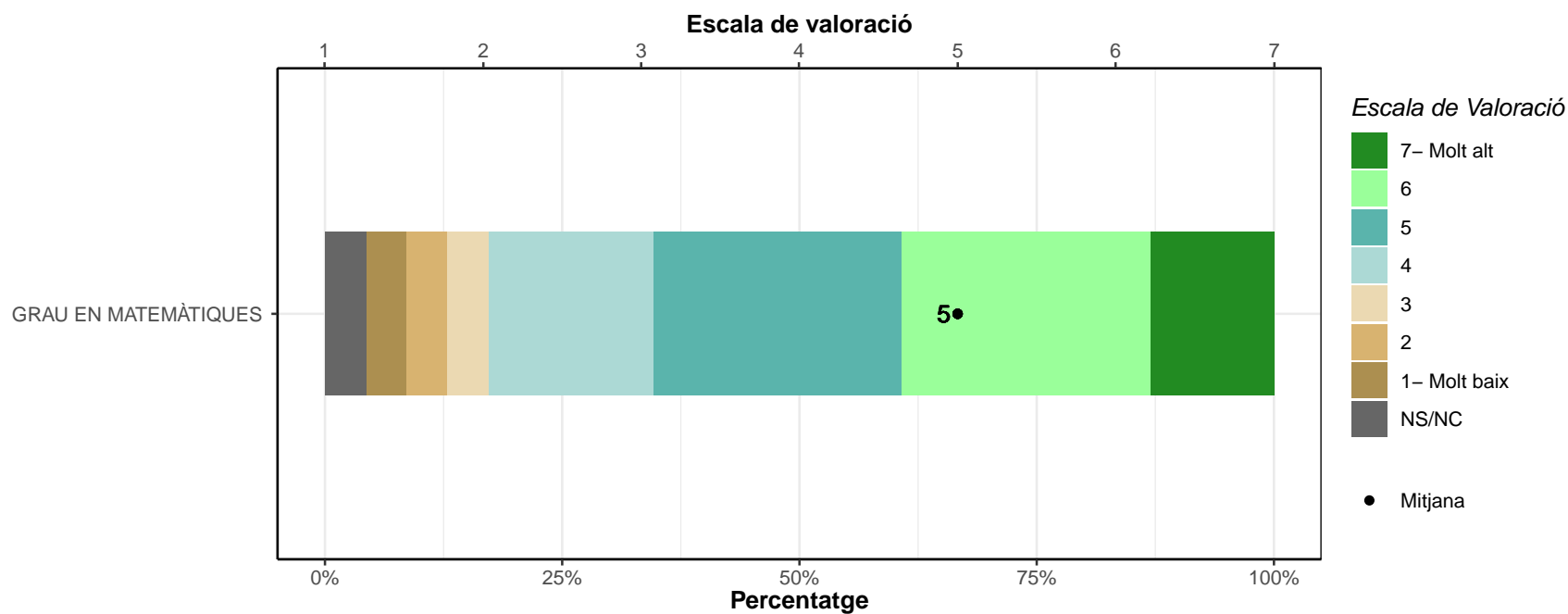
Lideratge.

| | 1 | | 2 | | 3 | | 4 | | 5 | | 6 | | 7 | | NS/NC | | Mitjana | Desv. Tipus |
|----------------------|---|-----|---|------|---|-----|---|----|---|------|---|------|---|-----|-------|-----|---------|-------------|
| | n | % | n | % | n | % | n | % | n | % | n | % | n | % | n | % | | |
| GRAU EN MATEMÀTIQUES | 1 | 4.3 | 4 | 17.4 | 2 | 8.7 | 3 | 13 | 6 | 26.1 | 4 | 17.4 | 2 | 8.7 | 1 | 4.3 | 4.3 | 1.76 |
| TOTAL | 1 | 4.3 | 4 | 17.4 | 2 | 8.7 | 3 | 13 | 6 | 26.1 | 4 | 17.4 | 2 | 8.7 | 1 | 4.3 | 4.3 | 1.76 |



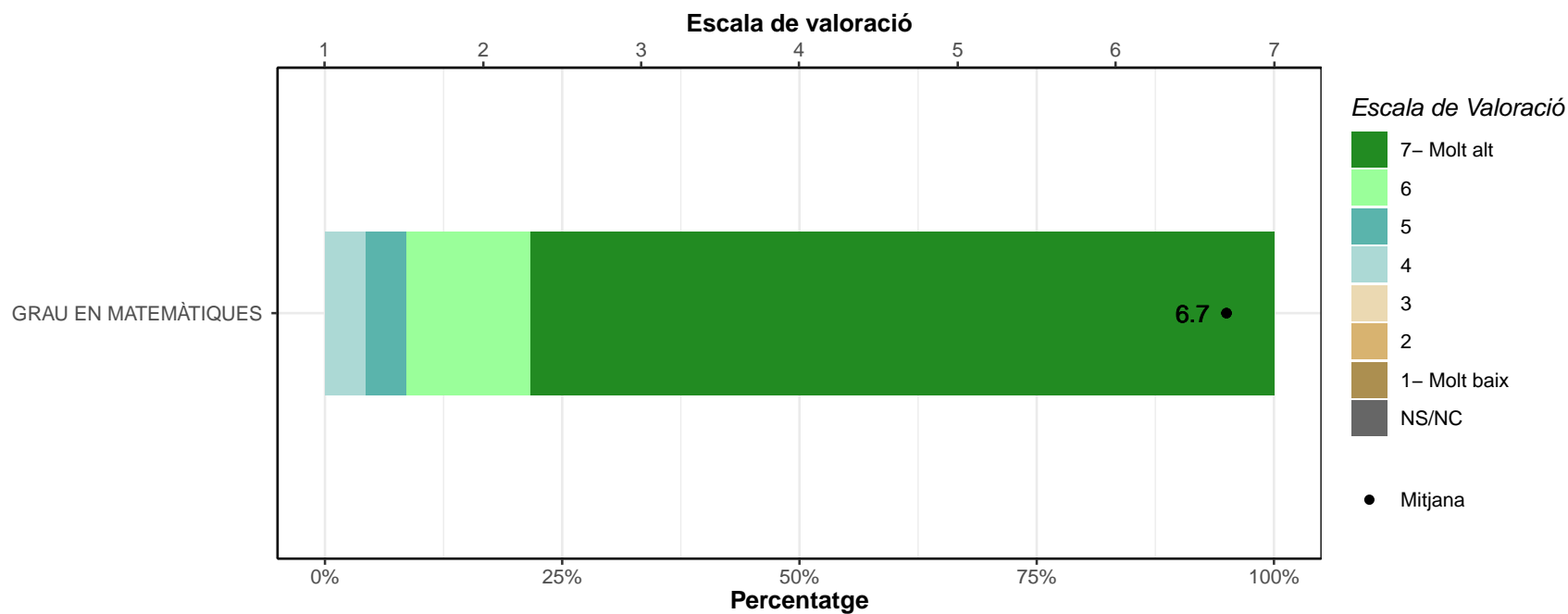
Gestió.

| | 1 | | 2 | | 3 | | 4 | | 5 | | 6 | | 7 | | NS/NC | | Mitjana | Desv. Tipus |
|----------------------|---|-----|---|-----|---|-----|---|------|---|------|---|------|---|----|-------|-----|---------|-------------|
| | n | % | n | % | n | % | n | % | n | % | n | % | n | % | n | % | | |
| GRAU EN MATEMÀTIQUES | 1 | 4.3 | 1 | 4.3 | 1 | 4.3 | 4 | 17.4 | 6 | 26.1 | 6 | 26.1 | 3 | 13 | 1 | 4.3 | 5 | 1.56 |
| TOTAL | 1 | 4.3 | 1 | 4.3 | 1 | 4.3 | 4 | 17.4 | 6 | 26.1 | 6 | 26.1 | 3 | 13 | 1 | 4.3 | 5 | 1.56 |



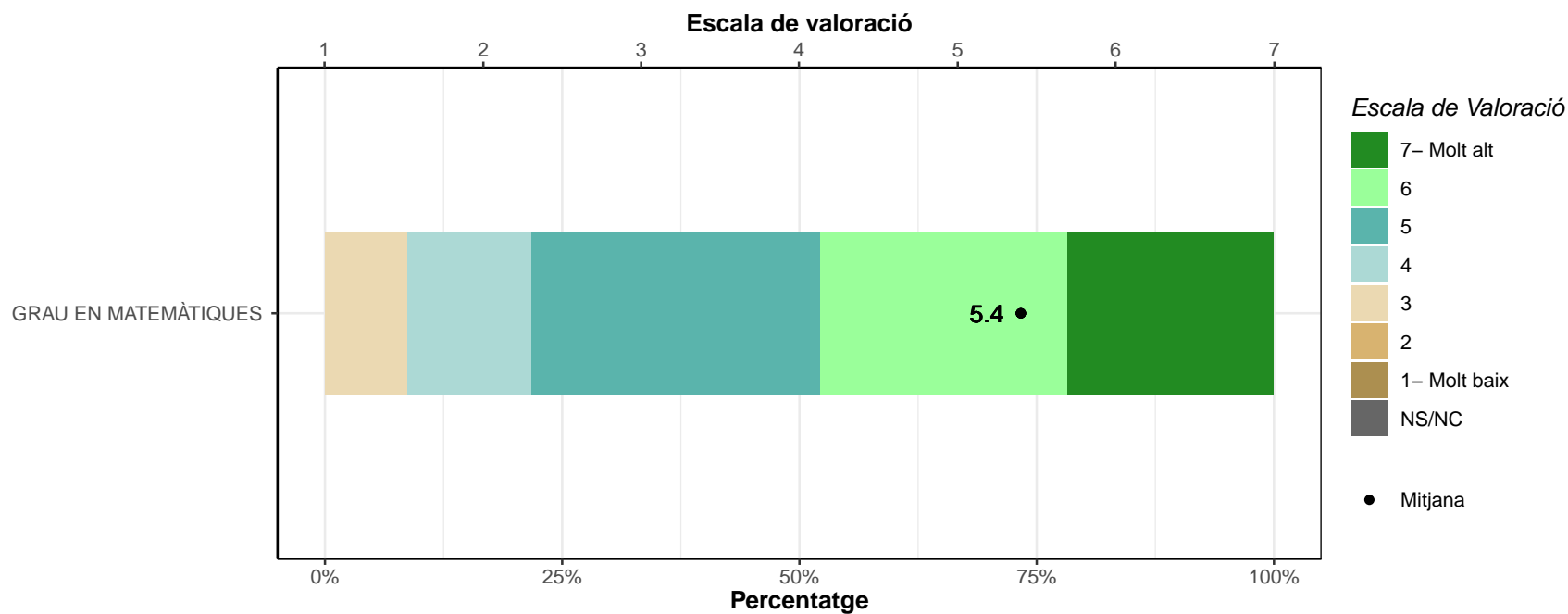
Resolució de problemes.

| | 1 | | 2 | | 3 | | 4 | | 5 | | 6 | | 7 | | NS/NC | | Mitjana | Desv. Tipus |
|----------------------|---|---|---|---|---|---|---|-----|---|-----|---|----|----|------|-------|---|---------|-------------|
| | n | % | n | % | n | % | n | % | n | % | n | % | n | % | n | % | | |
| GRAU EN MATEMÀTIQUES | 0 | 0 | 0 | 0 | 0 | 0 | 1 | 4.3 | 1 | 4.3 | 3 | 13 | 18 | 78.3 | 0 | 0 | 6.7 | 0.78 |
| TOTAL | 0 | 0 | 0 | 0 | 0 | 0 | 1 | 4.3 | 1 | 4.3 | 3 | 13 | 18 | 78.3 | 0 | 0 | 6.7 | 0.78 |



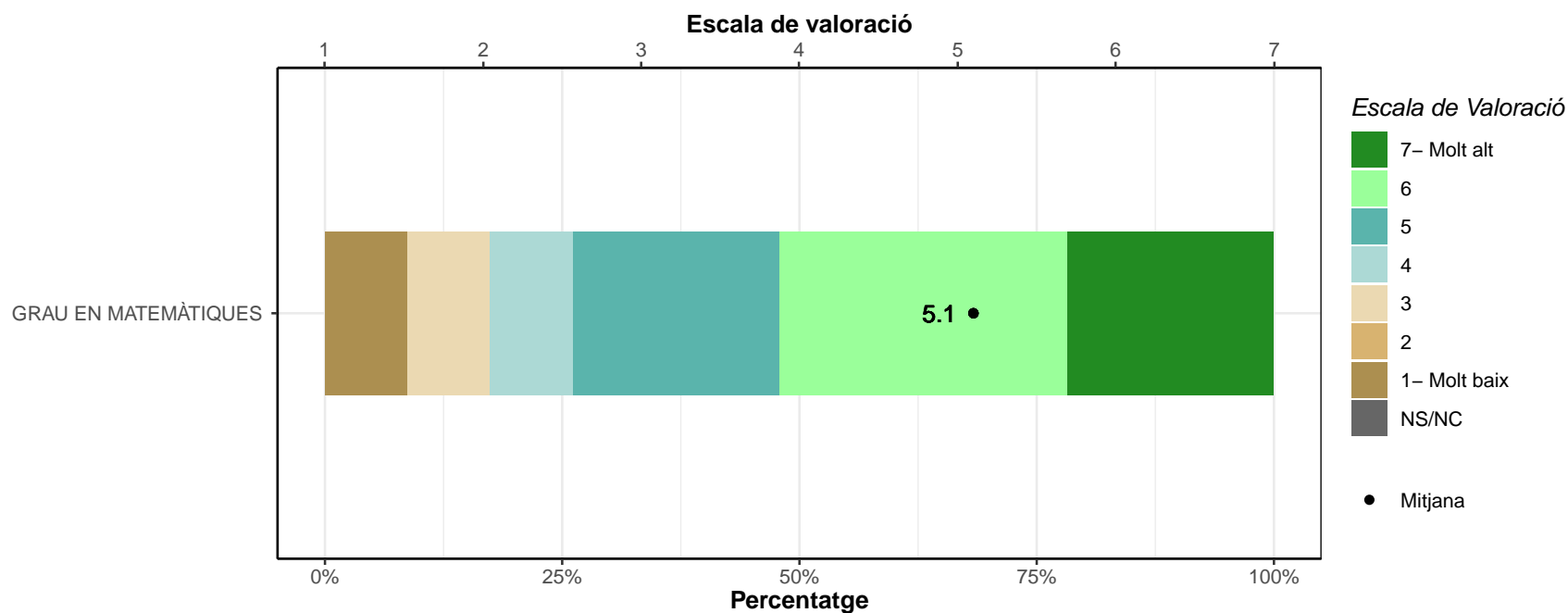
Preses de decisions.

| | 1 | | 2 | | 3 | | 4 | | 5 | | 6 | | 7 | | NS/NC | | Mitjana | Desv. Tipus |
|----------------------|---|---|---|---|---|-----|---|----|---|------|---|------|---|------|-------|---|---------|-------------|
| | n | % | n | % | n | % | n | % | n | % | n | % | n | % | n | % | | |
| GRAU EN MATEMÀTIQUES | 0 | 0 | 0 | 0 | 2 | 8.7 | 3 | 13 | 7 | 30.4 | 6 | 26.1 | 5 | 21.7 | 0 | 0 | 5.4 | 1.23 |
| TOTAL | 0 | 0 | 0 | 0 | 2 | 8.7 | 3 | 13 | 7 | 30.4 | 6 | 26.1 | 5 | 21.7 | 0 | 0 | 5.4 | 1.23 |



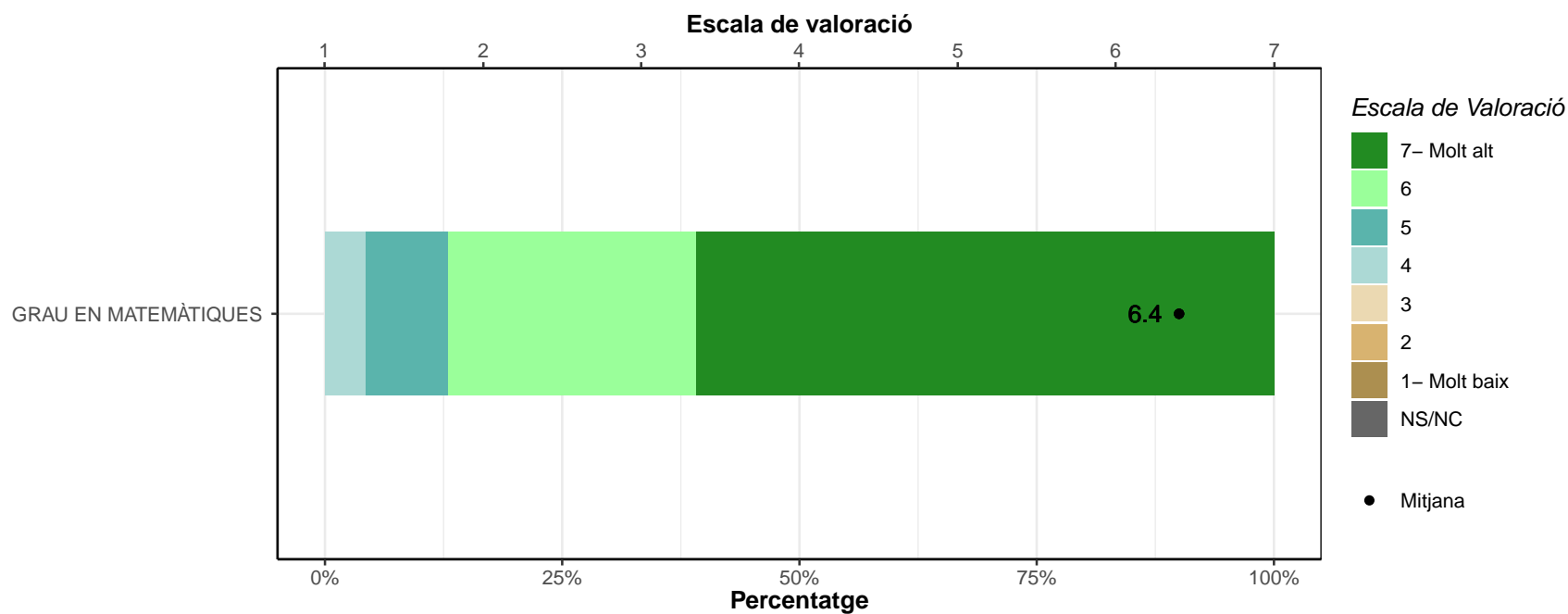
Creativitat.

| | 1 | | 2 | | 3 | | 4 | | 5 | | 6 | | 7 | | NS/NC | | Mitjana | Desv. Tipus |
|----------------------|---|-----|---|---|---|-----|---|-----|---|------|---|------|---|------|-------|---|---------|-------------|
| | n | % | n | % | n | % | n | % | n | % | n | % | n | % | n | % | | |
| GRAU EN MATEMÀTIQUES | 2 | 8.7 | 0 | 0 | 2 | 8.7 | 2 | 8.7 | 5 | 21.7 | 7 | 30.4 | 5 | 21.7 | 0 | 0 | 5.1 | 1.77 |
| TOTAL | 2 | 8.7 | 0 | 0 | 2 | 8.7 | 2 | 8.7 | 5 | 21.7 | 7 | 30.4 | 5 | 21.7 | 0 | 0 | 5.1 | 1.77 |



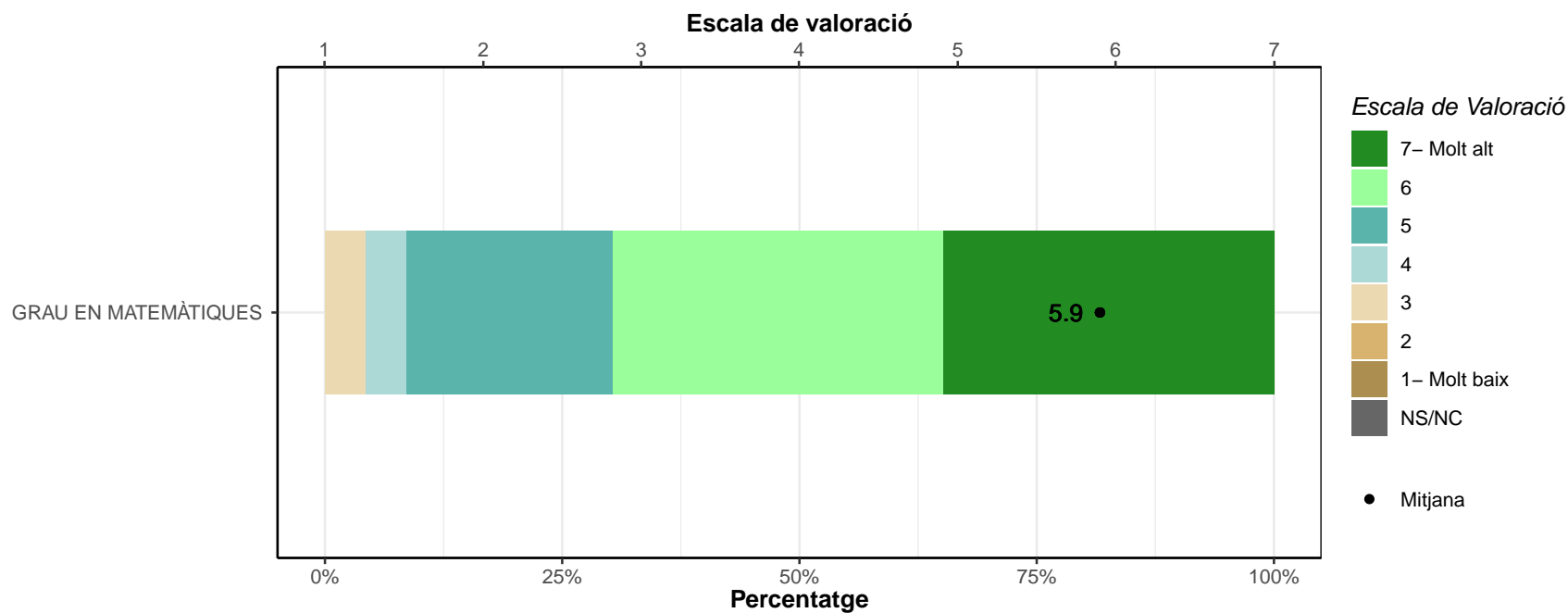
Pensament crític.

| | 1 | | 2 | | 3 | | 4 | | 5 | | 6 | | 7 | | NS/NC | | Mitjana | Desv. Tipus |
|----------------------|---|---|---|---|---|---|---|-----|---|-----|---|------|----|------|-------|---|---------|-------------|
| | n | % | n | % | n | % | n | % | n | % | n | % | n | % | n | % | | |
| GRAU EN MATEMÀTIQUES | 0 | 0 | 0 | 0 | 0 | 0 | 1 | 4.3 | 2 | 8.7 | 6 | 26.1 | 14 | 60.9 | 0 | 0 | 6.4 | 0.84 |
| TOTAL | 0 | 0 | 0 | 0 | 0 | 0 | 1 | 4.3 | 2 | 8.7 | 6 | 26.1 | 14 | 60.9 | 0 | 0 | 6.4 | 0.84 |



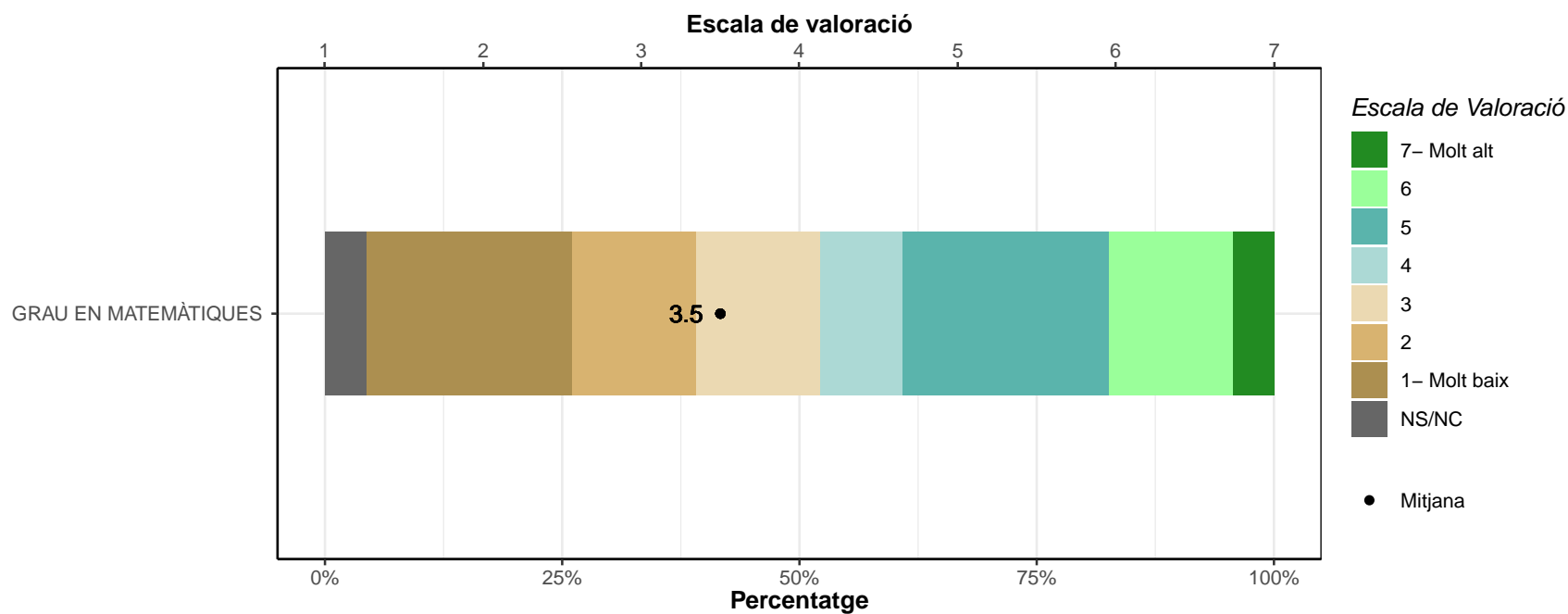
Informàtica.

| | 1 | | 2 | | 3 | | 4 | | 5 | | 6 | | 7 | | NS/NC | | Mitjana | Desv. Tipus |
|----------------------|---|---|---|---|---|-----|---|-----|---|------|---|------|---|------|-------|---|---------|-------------|
| | n | % | n | % | n | % | n | % | n | % | n | % | n | % | n | % | | |
| GRAU EN MATEMÀTIQUES | 0 | 0 | 0 | 0 | 1 | 4.3 | 1 | 4.3 | 5 | 21.7 | 8 | 34.8 | 8 | 34.8 | 0 | 0 | 5.9 | 1.08 |
| TOTAL | 0 | 0 | 0 | 0 | 1 | 4.3 | 1 | 4.3 | 5 | 21.7 | 8 | 34.8 | 8 | 34.8 | 0 | 0 | 5.9 | 1.08 |



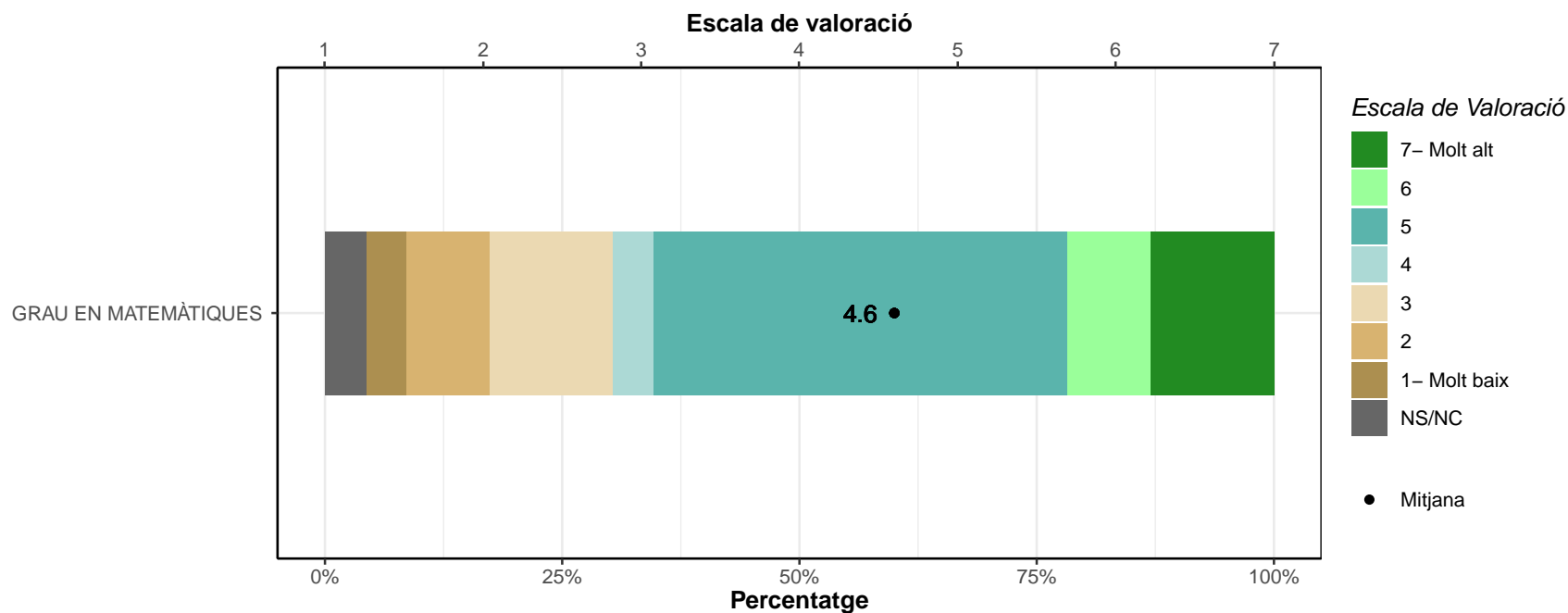
Idiomes.

| | 1 | | 2 | | 3 | | 4 | | 5 | | 6 | | 7 | | NS/NC | | Mitjana | Desv. Tipus |
|----------------------|---|------|---|----|---|----|---|-----|---|------|---|----|---|-----|-------|-----|---------|-------------|
| | n | % | n | % | n | % | n | % | n | % | n | % | n | % | n | % | | |
| GRAU EN MATEMÀTIQUES | 5 | 21.7 | 3 | 13 | 3 | 13 | 2 | 8.7 | 5 | 21.7 | 3 | 13 | 1 | 4.3 | 1 | 4.3 | 3.5 | 1.97 |
| TOTAL | 5 | 21.7 | 3 | 13 | 3 | 13 | 2 | 8.7 | 5 | 21.7 | 3 | 13 | 1 | 4.3 | 1 | 4.3 | 3.5 | 1.97 |



Habilitat de documentació.

| | 1 | | 2 | | 3 | | 4 | | 5 | | 6 | | 7 | | NS/NC | | Mitjana | Desv. Tipus |
|----------------------|---|-----|---|-----|---|----|---|-----|----|------|---|-----|---|----|-------|-----|---------|-------------|
| | n | % | n | % | n | % | n | % | n | % | n | % | n | % | n | % | | |
| GRAU EN MATEMÀTIQUES | 1 | 4.3 | 2 | 8.7 | 3 | 13 | 1 | 4.3 | 10 | 43.5 | 2 | 8.7 | 3 | 13 | 1 | 4.3 | 4.6 | 1.65 |
| TOTAL | 1 | 4.3 | 2 | 8.7 | 3 | 13 | 1 | 4.3 | 10 | 43.5 | 2 | 8.7 | 3 | 13 | 1 | 4.3 | 4.6 | 1.65 |



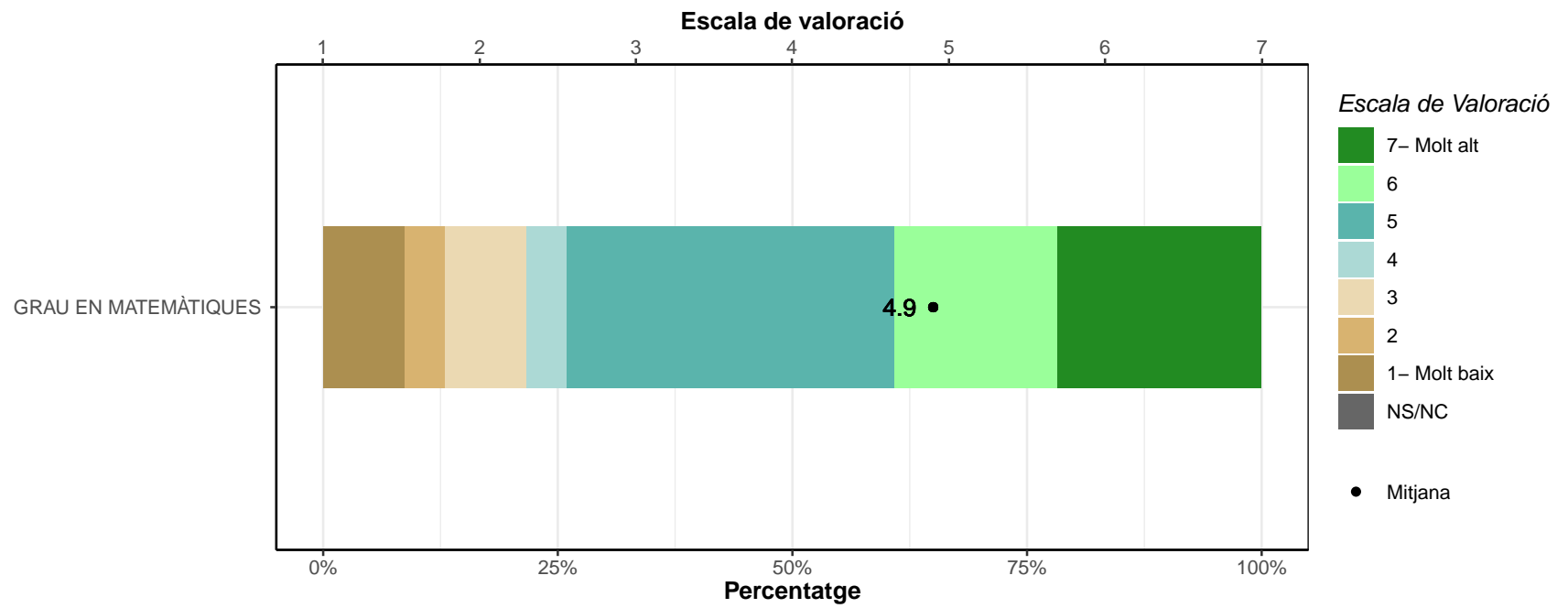
D2. Què opineu de la utilitat de la formació que vau rebre a la universitat aplicada a la feina? Puntueu de l'1 (molt baix) al 7 (molt bo) el nivell de formació rebut a la universitat.

* Escala de valoració: 1=molt baix; 7=molt alt; NS/NC

* n: Nombre de respostes

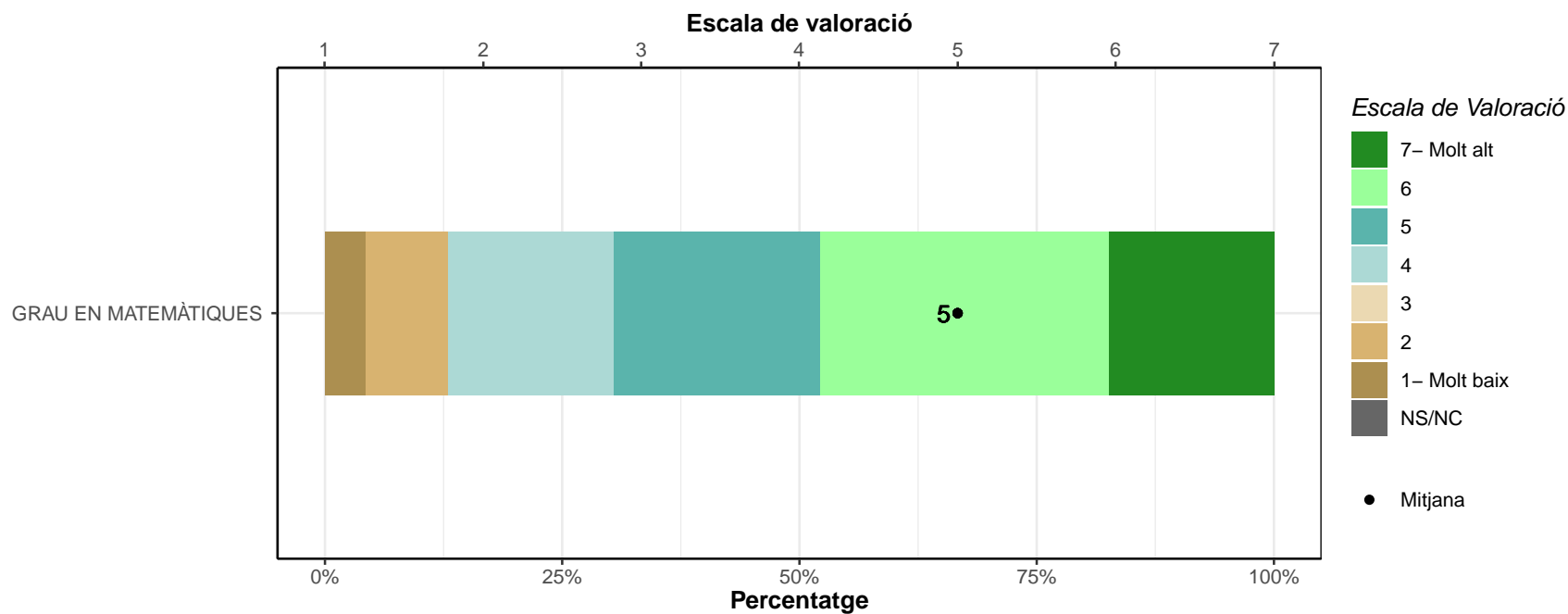
Formació teòrica.

| | 1 | | 2 | | 3 | | 4 | | 5 | | 6 | | 7 | | NS/NC | | Mitjana | Desv. Tipus |
|----------------------|---|-----|---|-----|---|-----|---|-----|---|------|---|------|---|------|-------|---|---------|-------------|
| | n | % | n | % | n | % | n | % | n | % | n | % | n | % | n | % | | |
| GRAU EN MATEMÀTIQUES | 2 | 8.7 | 1 | 4.3 | 2 | 8.7 | 1 | 4.3 | 8 | 34.8 | 4 | 17.4 | 5 | 21.7 | 0 | 0 | 4.9 | 1.83 |
| TOTAL | 2 | 8.7 | 1 | 4.3 | 2 | 8.7 | 1 | 4.3 | 8 | 34.8 | 4 | 17.4 | 5 | 21.7 | 0 | 0 | 4.9 | 1.83 |



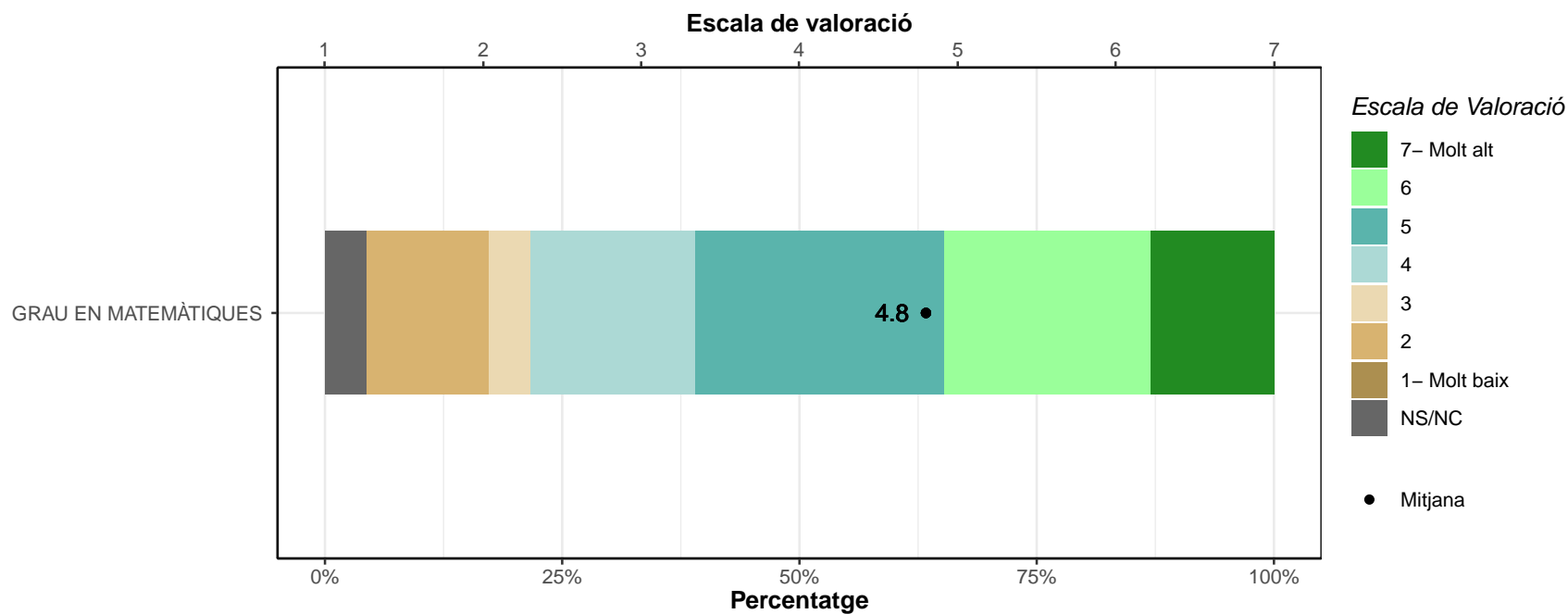
Formació pràctica.

| | 1 | | 2 | | 3 | | 4 | | 5 | | 6 | | 7 | | NS/NC | | Mitjana | Desv. Tipus |
|----------------------|---|-----|---|-----|---|---|---|------|---|------|---|------|---|------|-------|---|---------|-------------|
| | n | % | n | % | n | % | n | % | n | % | n | % | n | % | n | % | | |
| GRAU EN MATEMÀTIQUES | 1 | 4.3 | 2 | 8.7 | 0 | 0 | 4 | 17.4 | 5 | 21.7 | 7 | 30.4 | 4 | 17.4 | 0 | 0 | 5 | 1.66 |
| TOTAL | 1 | 4.3 | 2 | 8.7 | 0 | 0 | 4 | 17.4 | 5 | 21.7 | 7 | 30.4 | 4 | 17.4 | 0 | 0 | 5 | 1.66 |



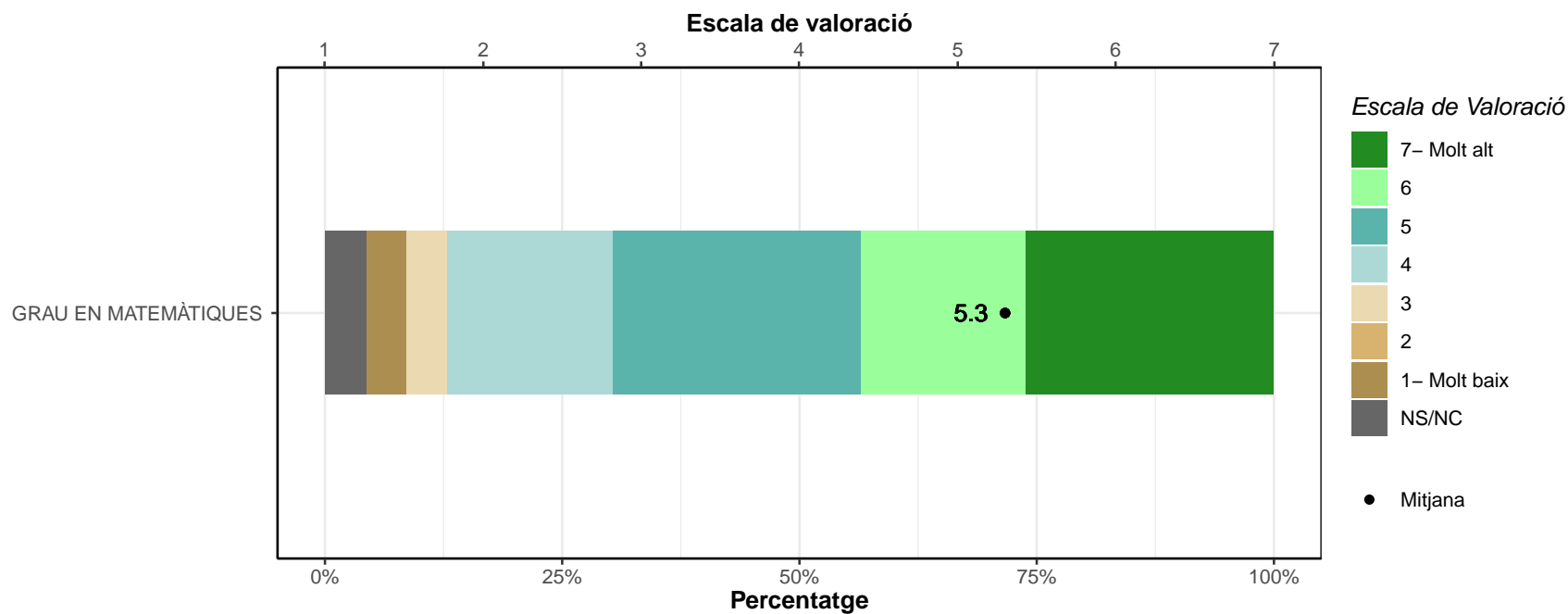
Expressió oral.

| | 1 | | 2 | | 3 | | 4 | | 5 | | 6 | | 7 | | NS/NC | | Mitjana | Desv. Tipus |
|----------------------|---|---|---|----|---|-----|---|------|---|------|---|------|---|----|-------|-----|---------|-------------|
| | n | % | n | % | n | % | n | % | n | % | n | % | n | % | n | % | | |
| GRAU EN MATEMÀTIQUES | 0 | 0 | 3 | 13 | 1 | 4.3 | 4 | 17.4 | 6 | 26.1 | 5 | 21.7 | 3 | 13 | 1 | 4.3 | 4.8 | 1.56 |
| TOTAL | 0 | 0 | 3 | 13 | 1 | 4.3 | 4 | 17.4 | 6 | 26.1 | 5 | 21.7 | 3 | 13 | 1 | 4.3 | 4.8 | 1.56 |



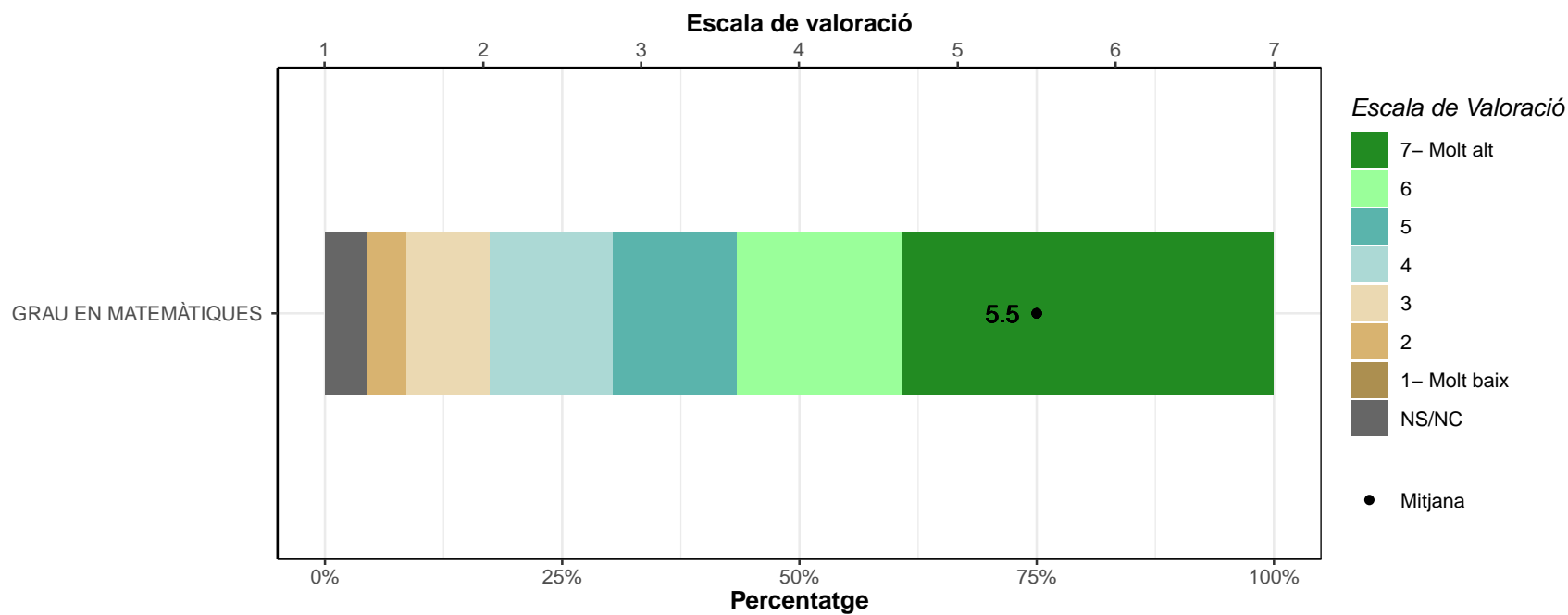
Comunicació escrita.

| | 1 | | 2 | | 3 | | 4 | | 5 | | 6 | | 7 | | NS/NC | | Mitjana | Desv. Tipus |
|----------------------|---|-----|---|---|---|-----|---|------|---|------|---|------|---|------|-------|-----|---------|-------------|
| | n | % | n | % | n | % | n | % | n | % | n | % | n | % | n | % | | |
| GRAU EN MATEMÀTIQUES | 1 | 4.3 | 0 | 0 | 1 | 4.3 | 4 | 17.4 | 6 | 26.1 | 4 | 17.4 | 6 | 26.1 | 1 | 4.3 | 5.3 | 1.55 |
| TOTAL | 1 | 4.3 | 0 | 0 | 1 | 4.3 | 4 | 17.4 | 6 | 26.1 | 4 | 17.4 | 6 | 26.1 | 1 | 4.3 | 5.3 | 1.55 |



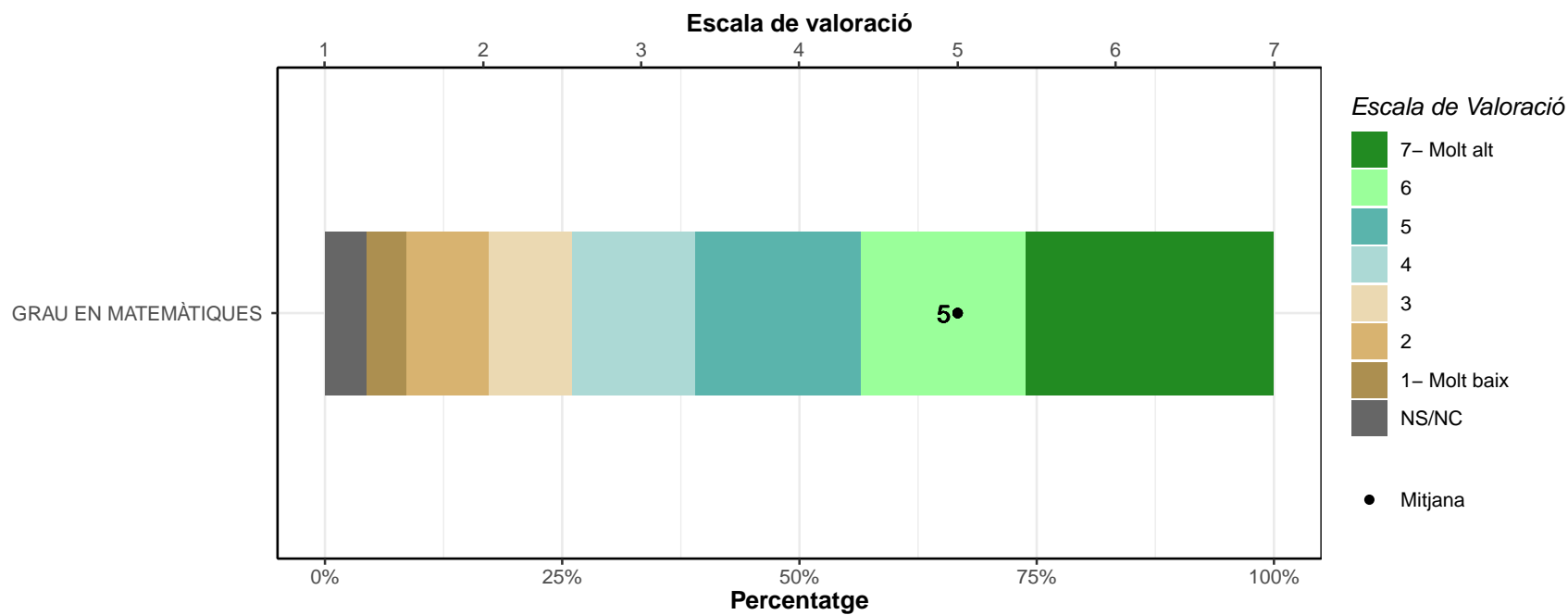
Treball en equip.

| | 1 | | 2 | | 3 | | 4 | | 5 | | 6 | | 7 | | NS/NC | | Mitjana | Desv. Tipus |
|----------------------|---|---|---|-----|---|-----|---|----|---|----|---|------|---|------|-------|-----|---------|-------------|
| | n | % | n | % | n | % | n | % | n | % | n | % | n | % | n | % | | |
| GRAU EN MATEMÀTIQUES | 0 | 0 | 1 | 4.3 | 2 | 8.7 | 3 | 13 | 3 | 13 | 4 | 17.4 | 9 | 39.1 | 1 | 4.3 | 5.5 | 1.6 |
| TOTAL | 0 | 0 | 1 | 4.3 | 2 | 8.7 | 3 | 13 | 3 | 13 | 4 | 17.4 | 9 | 39.1 | 1 | 4.3 | 5.5 | 1.6 |



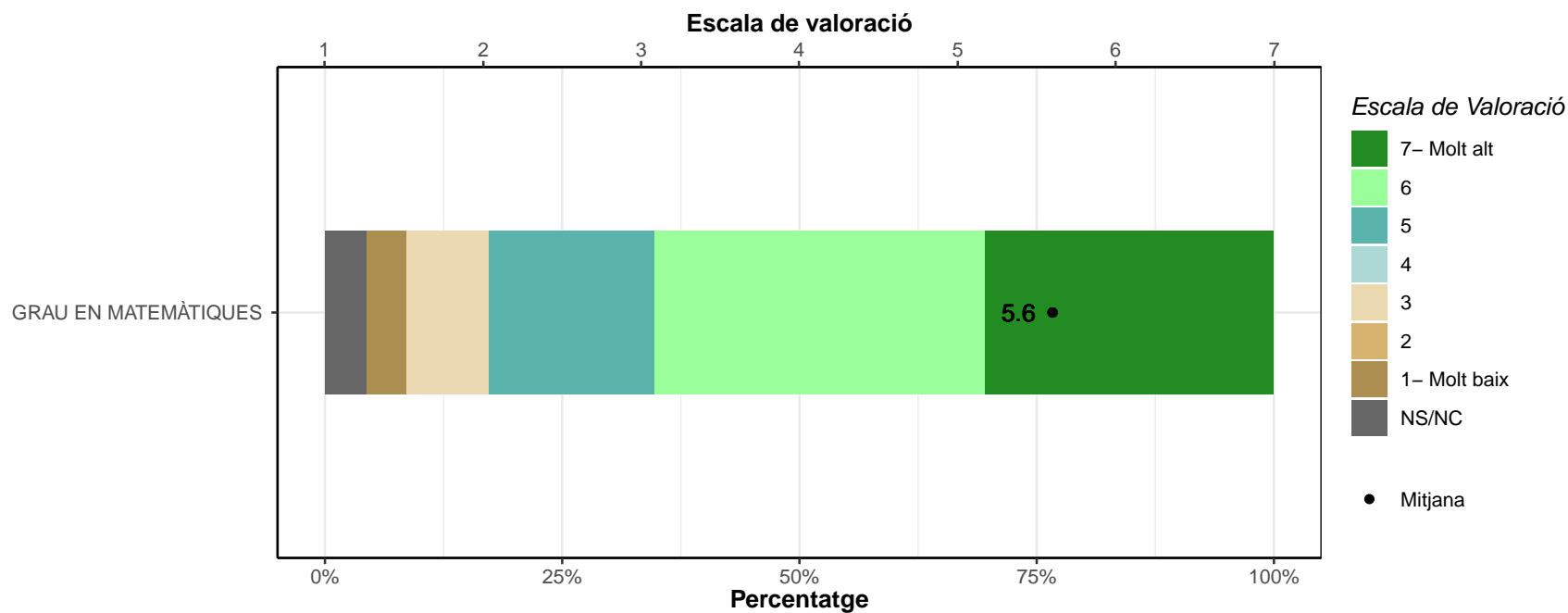
Lideratge.

| | 1 | | 2 | | 3 | | 4 | | 5 | | 6 | | 7 | | NS/NC | | Mitjana | Desv. Tipus |
|----------------------|---|-----|---|-----|---|-----|---|----|---|------|---|------|---|------|-------|-----|---------|-------------|
| | n | % | n | % | n | % | n | % | n | % | n | % | n | % | n | % | | |
| GRAU EN MATEMÀTIQUES | 1 | 4.3 | 2 | 8.7 | 2 | 8.7 | 3 | 13 | 4 | 17.4 | 4 | 17.4 | 6 | 26.1 | 1 | 4.3 | 5 | 1.86 |
| TOTAL | 1 | 4.3 | 2 | 8.7 | 2 | 8.7 | 3 | 13 | 4 | 17.4 | 4 | 17.4 | 6 | 26.1 | 1 | 4.3 | 5 | 1.86 |



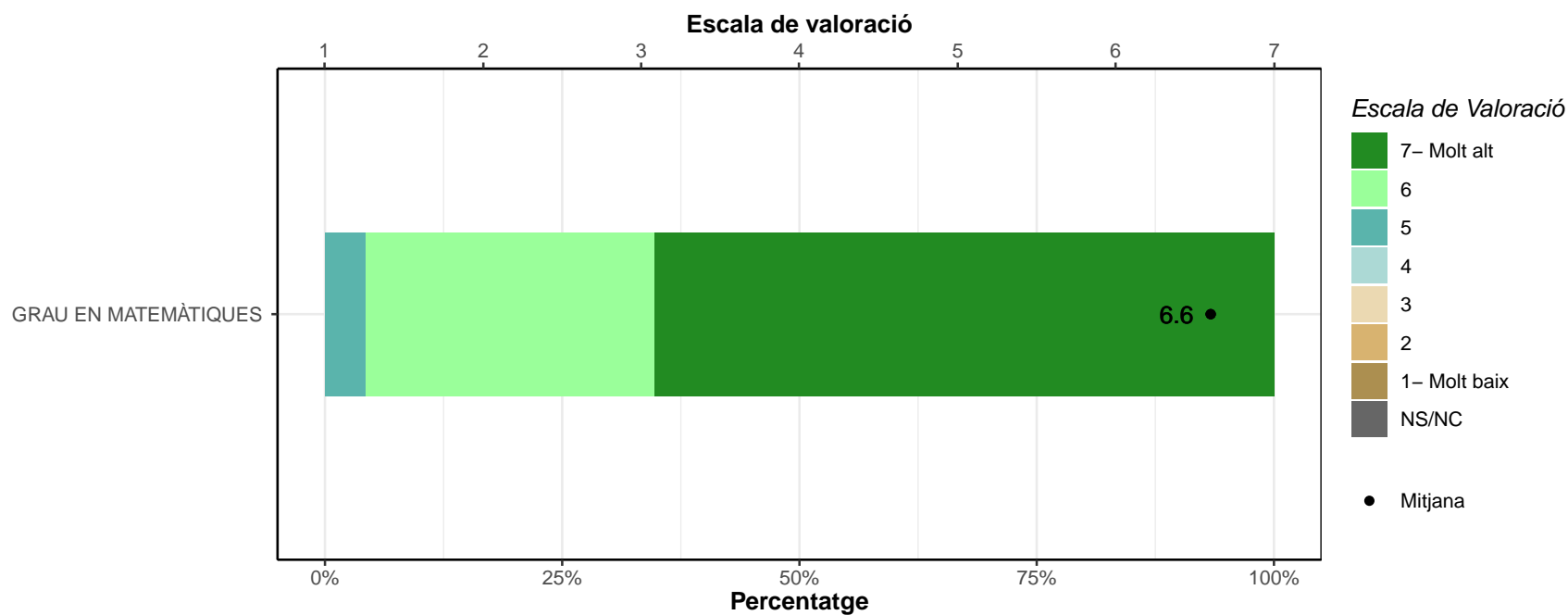
Gestió.

| | 1 | | 2 | | 3 | | 4 | | 5 | | 6 | | 7 | | NS/NC | | Mitjana | Desv. Tipus |
|----------------------|---|-----|---|---|---|-----|---|---|---|------|---|------|---|------|-------|-----|---------|-------------|
| | n | % | n | % | n | % | n | % | n | % | n | % | n | % | n | % | | |
| GRAU EN MATEMÀTIQUES | 1 | 4.3 | 0 | 0 | 2 | 8.7 | 0 | 0 | 4 | 17.4 | 8 | 34.8 | 7 | 30.4 | 1 | 4.3 | 5.6 | 1.56 |
| TOTAL | 1 | 4.3 | 0 | 0 | 2 | 8.7 | 0 | 0 | 4 | 17.4 | 8 | 34.8 | 7 | 30.4 | 1 | 4.3 | 5.6 | 1.56 |



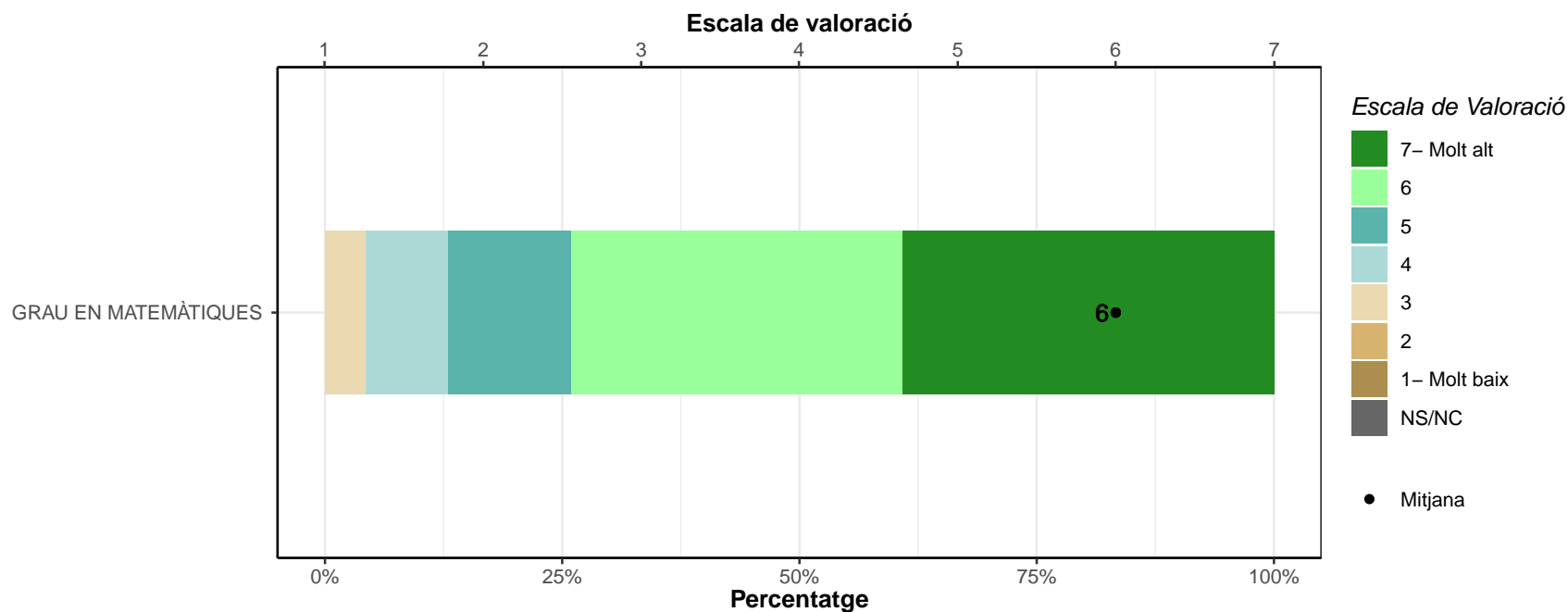
Resolució de problemes.

| | 1 | | 2 | | 3 | | 4 | | 5 | | 6 | | 7 | | NS/NC | | Mitjana | Desv. Tipus |
|----------------------|---|---|---|---|---|---|---|---|---|-----|---|------|----|------|-------|---|---------|-------------|
| | n | % | n | % | n | % | n | % | n | % | n | % | n | % | n | % | | |
| GRAU EN MATEMÀTIQUES | 0 | 0 | 0 | 0 | 0 | 0 | 0 | 0 | 1 | 4.3 | 7 | 30.4 | 15 | 65.2 | 0 | 0 | 6.6 | 0.58 |
| TOTAL | 0 | 0 | 0 | 0 | 0 | 0 | 0 | 0 | 1 | 4.3 | 7 | 30.4 | 15 | 65.2 | 0 | 0 | 6.6 | 0.58 |



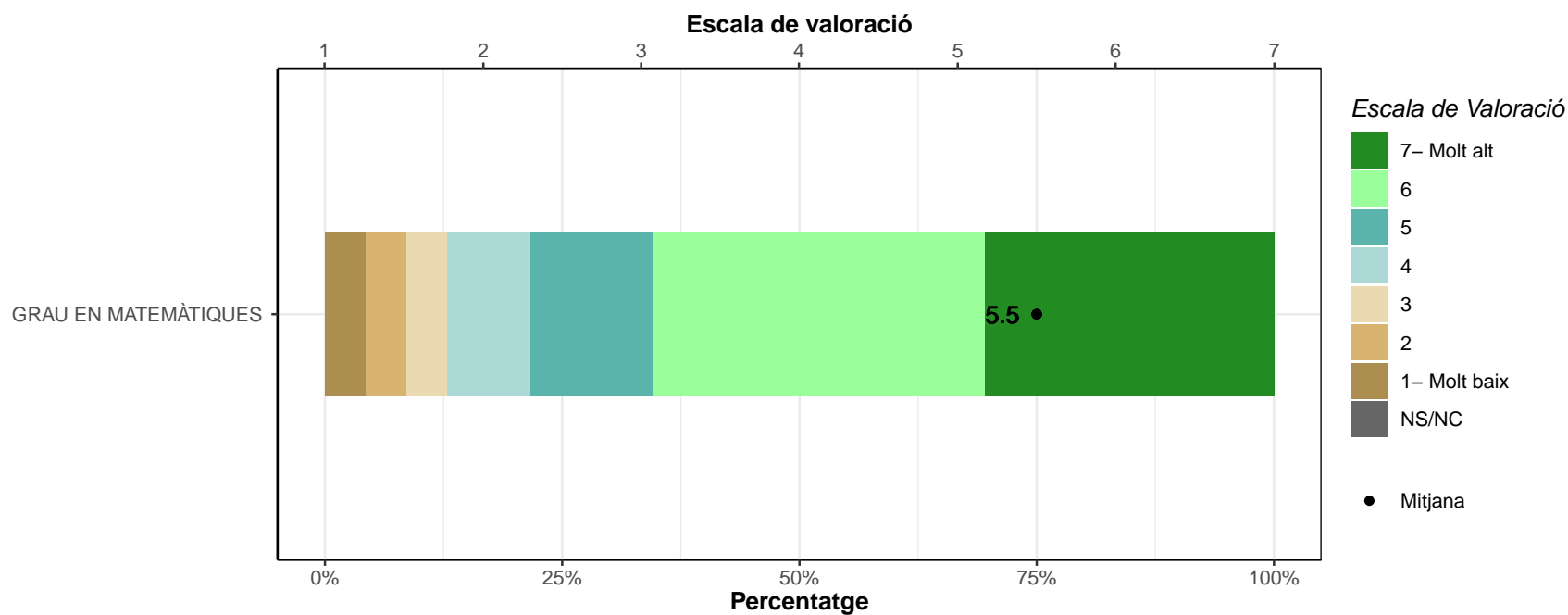
Preses de decisions.

| | 1 | | 2 | | 3 | | 4 | | 5 | | 6 | | 7 | | NS/NC | | Mitjana | Desv. Tipus |
|----------------------|---|---|---|---|---|-----|---|-----|---|----|---|------|---|------|-------|---|---------|-------------|
| | n | % | n | % | n | % | n | % | n | % | n | % | n | % | n | % | | |
| GRAU EN MATEMÀTIQUES | 0 | 0 | 0 | 0 | 1 | 4.3 | 2 | 8.7 | 3 | 13 | 8 | 34.8 | 9 | 39.1 | 0 | 0 | 6 | 1.15 |
| TOTAL | 0 | 0 | 0 | 0 | 1 | 4.3 | 2 | 8.7 | 3 | 13 | 8 | 34.8 | 9 | 39.1 | 0 | 0 | 6 | 1.15 |



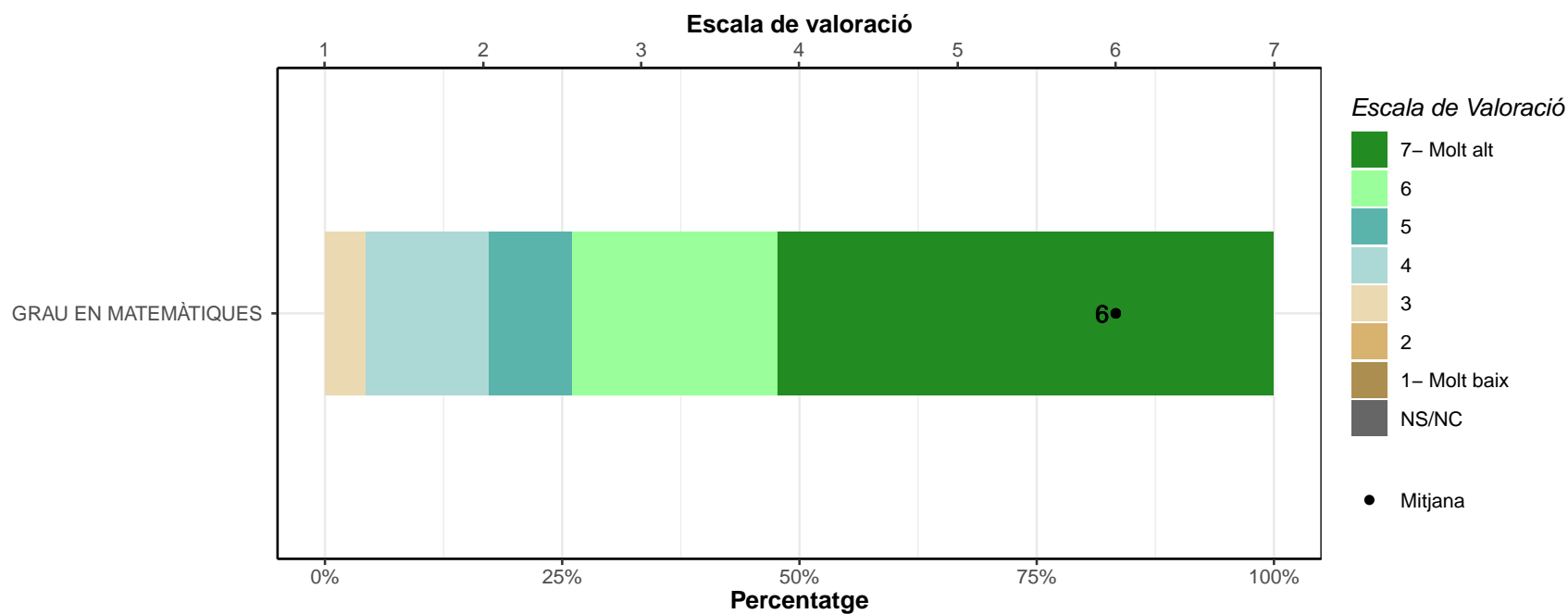
Creativitat.

| | 1 | | 2 | | 3 | | 4 | | 5 | | 6 | | 7 | | NS/NC | | Mitjana | Desv. Tipus |
|----------------------|---|-----|---|-----|---|-----|---|-----|---|----|---|------|---|------|-------|---|---------|-------------|
| | n | % | n | % | n | % | n | % | n | % | n | % | n | % | n | % | | |
| GRAU EN MATEMÀTIQUES | 1 | 4.3 | 1 | 4.3 | 1 | 4.3 | 2 | 8.7 | 3 | 13 | 8 | 34.8 | 7 | 30.4 | 0 | 0 | 5.5 | 1.68 |
| TOTAL | 1 | 4.3 | 1 | 4.3 | 1 | 4.3 | 2 | 8.7 | 3 | 13 | 8 | 34.8 | 7 | 30.4 | 0 | 0 | 5.5 | 1.68 |



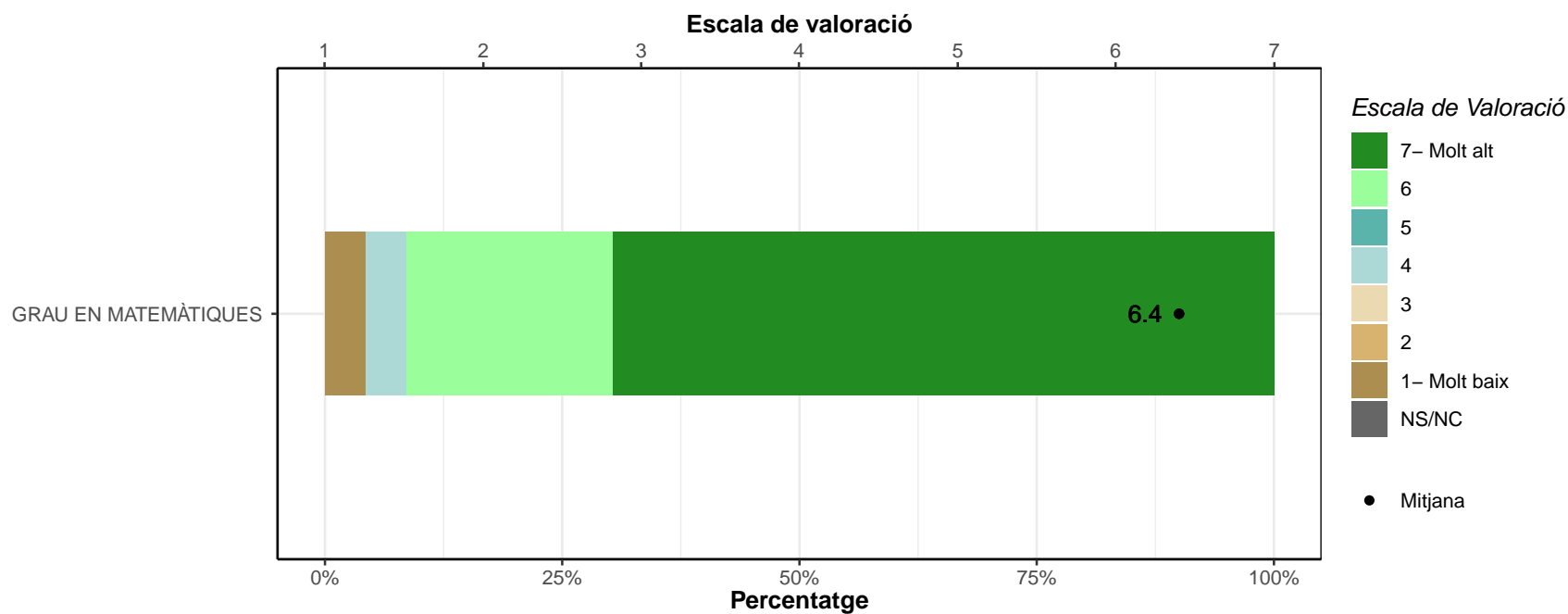
Pensament crític.

| | 1 | | 2 | | 3 | | 4 | | 5 | | 6 | | 7 | | NS/NC | | Mitjana | Desv. Tipus |
|----------------------|---|---|---|---|---|-----|---|----|---|-----|---|------|----|------|-------|---|---------|-------------|
| | n | % | n | % | n | % | n | % | n | % | n | % | n | % | n | % | | |
| GRAU EN MATEMÀTIQUES | 0 | 0 | 0 | 0 | 1 | 4.3 | 3 | 13 | 2 | 8.7 | 5 | 21.7 | 12 | 52.2 | 0 | 0 | 6 | 1.26 |
| TOTAL | 0 | 0 | 0 | 0 | 1 | 4.3 | 3 | 13 | 2 | 8.7 | 5 | 21.7 | 12 | 52.2 | 0 | 0 | 6 | 1.26 |



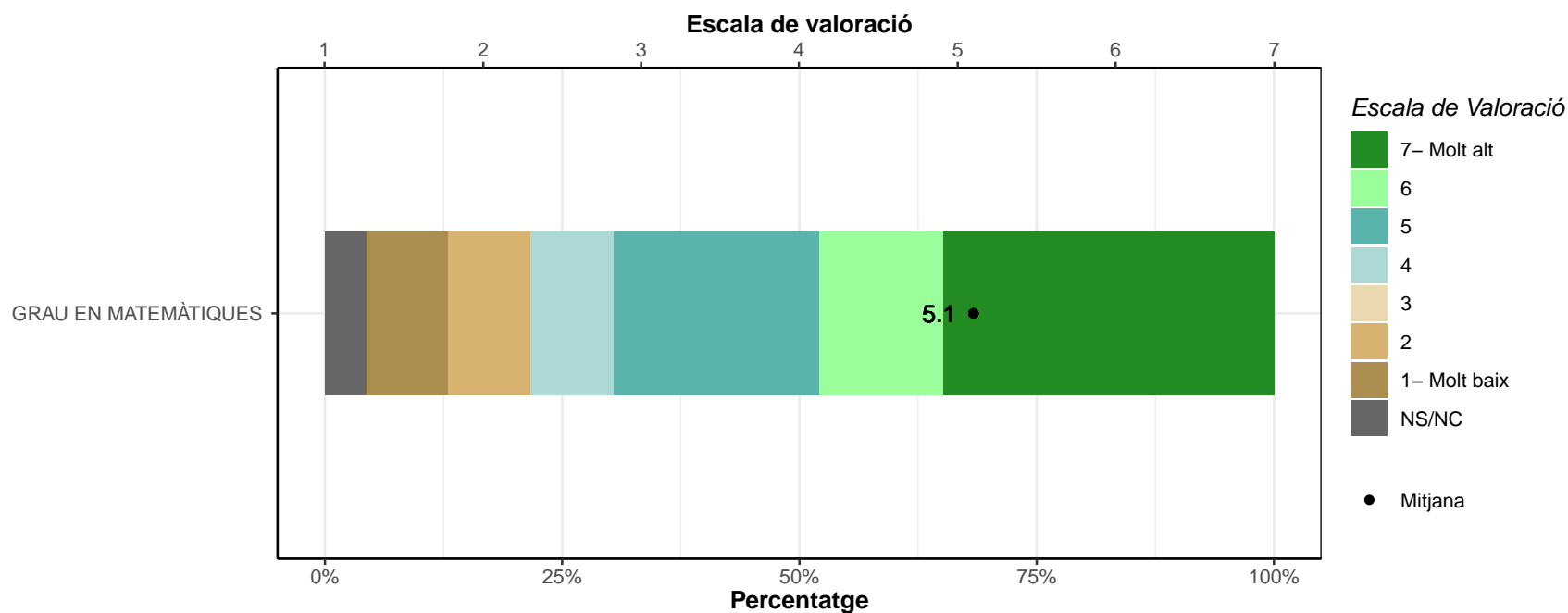
Informàtica.

| | 1 | | 2 | | 3 | | 4 | | 5 | | 6 | | 7 | | NS/NC | | Mitjana | Desv. Tipus |
|----------------------|---|-----|---|---|---|---|---|-----|---|---|---|------|----|------|-------|---|---------|-------------|
| | n | % | n | % | n | % | n | % | n | % | n | % | n | % | n | % | | |
| GRAU EN MATEMÀTIQUES | 1 | 4.3 | 0 | 0 | 0 | 0 | 1 | 4.3 | 0 | 0 | 5 | 21.7 | 16 | 69.6 | 0 | 0 | 6.4 | 1.37 |
| TOTAL | 1 | 4.3 | 0 | 0 | 0 | 0 | 1 | 4.3 | 0 | 0 | 5 | 21.7 | 16 | 69.6 | 0 | 0 | 6.4 | 1.37 |



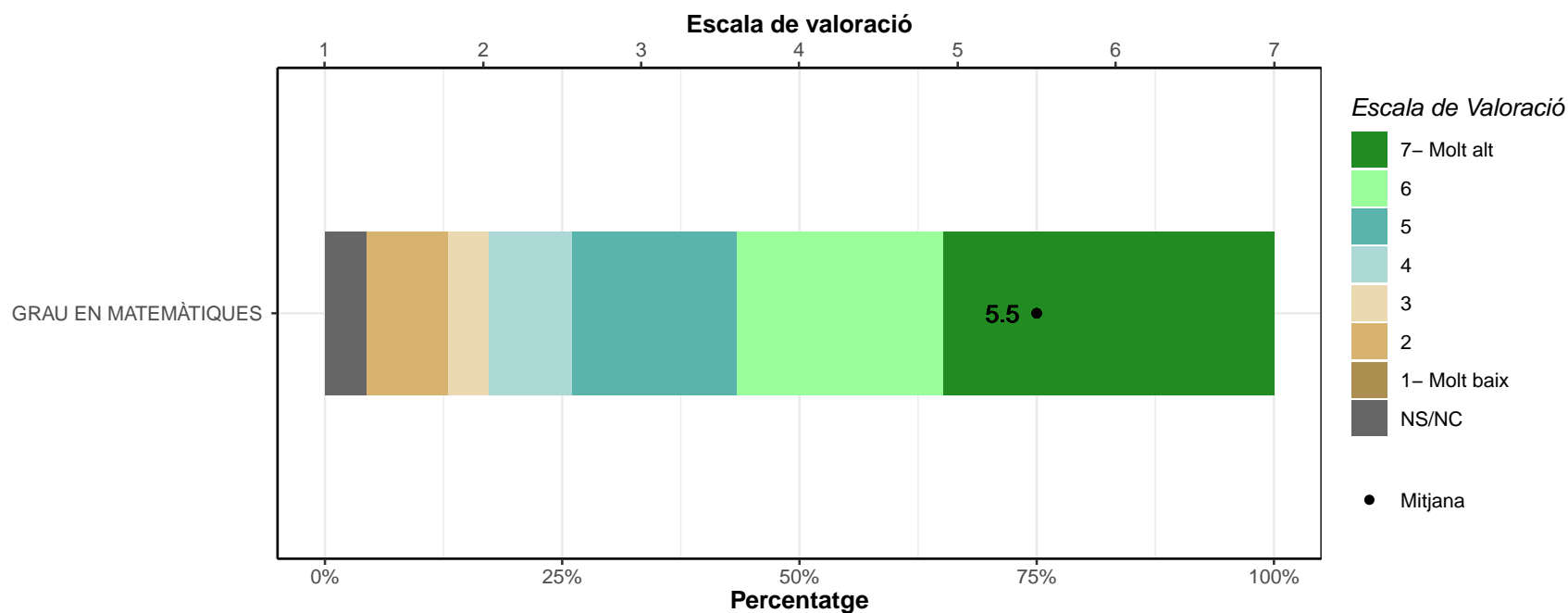
Idiomes.

| | 1 | | 2 | | 3 | | 4 | | 5 | | 6 | | 7 | | NS/NC | | Mitjana | Desv. Tipus |
|----------------------|---|-----|---|-----|---|---|---|-----|---|------|---|----|---|------|-------|-----|---------|-------------|
| | n | % | n | % | n | % | n | % | n | % | n | % | n | % | n | % | | |
| GRAU EN MATEMÀTIQUES | 2 | 8.7 | 2 | 8.7 | 0 | 0 | 2 | 8.7 | 5 | 21.7 | 3 | 13 | 8 | 34.8 | 1 | 4.3 | 5.1 | 2.03 |
| TOTAL | 2 | 8.7 | 2 | 8.7 | 0 | 0 | 2 | 8.7 | 5 | 21.7 | 3 | 13 | 8 | 34.8 | 1 | 4.3 | 5.1 | 2.03 |



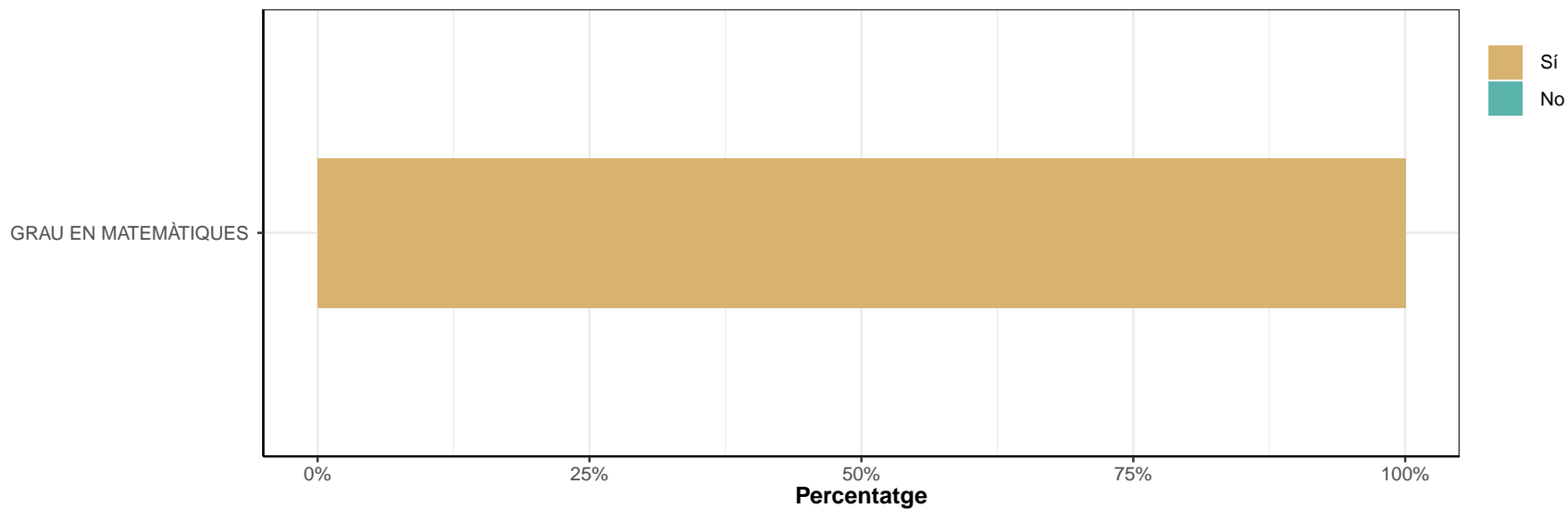
Habilitat de documentació.

| | 1 | | 2 | | 3 | | 4 | | 5 | | 6 | | 7 | | NS/NC | | Mitjana | Desv. Tipus |
|----------------------|---|---|---|-----|---|-----|---|-----|---|------|---|------|---|------|-------|-----|---------|-------------|
| | n | % | n | % | n | % | n | % | n | % | n | % | n | % | n | % | | |
| GRAU EN MATEMÀTIQUES | 0 | 0 | 2 | 8.7 | 1 | 4.3 | 2 | 8.7 | 4 | 17.4 | 5 | 21.7 | 8 | 34.8 | 1 | 4.3 | 5.5 | 1.63 |
| TOTAL | 0 | 0 | 2 | 8.7 | 1 | 4.3 | 2 | 8.7 | 4 | 17.4 | 5 | 21.7 | 8 | 34.8 | 1 | 4.3 | 5.5 | 1.63 |



D5. Si haguéssiu de començar de nou, triaríeu la mateixa titulació?

| | No | | Sí | | Ns/Nc | |
|----------------------|----|---|----|-----|-------|---|
| | n | % | n | % | n | % |
| GRAU EN MATEMÀTIQUES | 0 | 0 | 23 | 100 | 0 | 0 |
| TOTAL | 0 | 0 | 23 | 100 | 0 | 0 |



D5.1. En cas que no per quin motiu?

* *Només contesten els que han respost "NO" a la pregunta D5; multiresposta*

No estic satisfet/a amb les sortides laborals o la professió derivada.

| | No | | Sí | | Ns/Nc | |
|----------------------|----|---|----|---|-------|---|
| | n | % | n | % | n | % |
| GRAU EN MATEMÀTIQUES | 0 | 0 | 0 | 0 | 0 | 0 |
| TOTAL | 0 | 0 | 0 | 0 | 0 | 0 |

No em vaig adaptar bé al grup o als requisits de la titulació.

| | No | | Sí | | Ns/Nc | |
|----------------------|----|---|----|---|-------|---|
| | n | % | n | % | n | % |
| GRAU EN MATEMÀTIQUES | 0 | 0 | 0 | 0 | 0 | 0 |
| TOTAL | 0 | 0 | 0 | 0 | 0 | 0 |

El disseny o la qualitat de la titulació no m'ha acabat de convèncer.

| | No | | Sí | | Ns/Nc | |
|----------------------|----|---|----|---|-------|---|
| | n | % | n | % | n | % |
| GRAU EN MATEMÀTIQUES | 0 | 0 | 0 | 0 | 0 | 0 |
| TOTAL | 0 | 0 | 0 | 0 | 0 | 0 |

Sempre he tingut altres interessos.

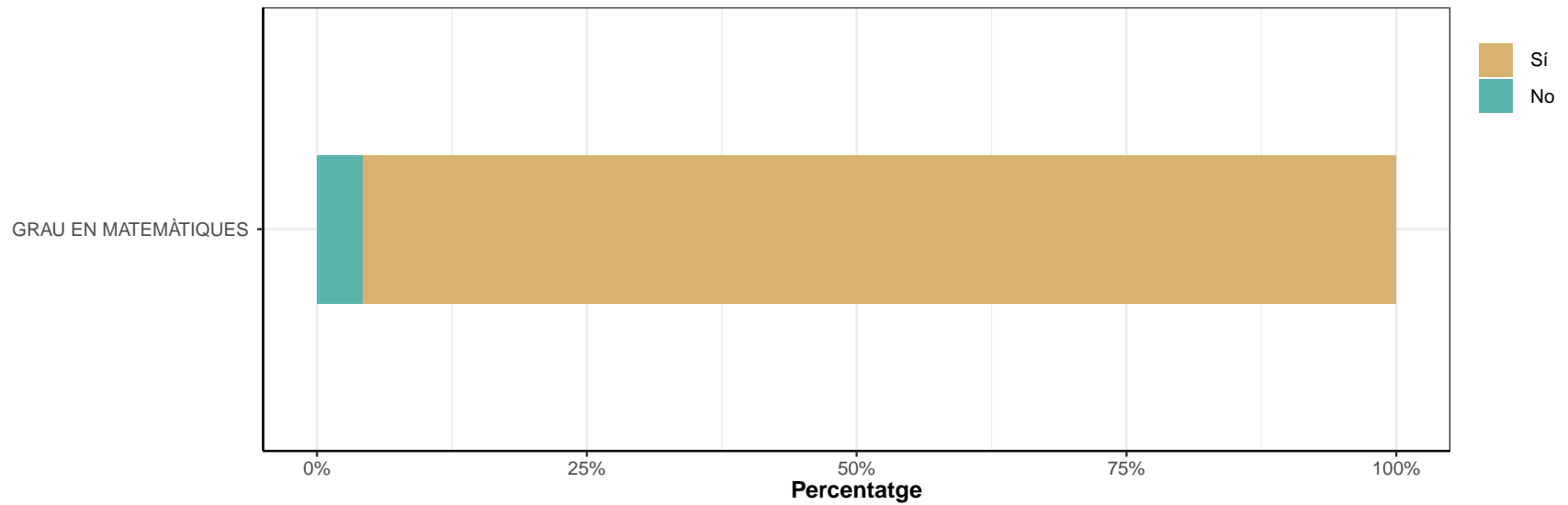
| | No | | Sí | | Ns/Nc | |
|----------------------|----|---|----|---|-------|---|
| | n | % | n | % | n | % |
| GRAU EN MATEMÀTIQUES | 0 | 0 | 0 | 0 | 0 | 0 |
| TOTAL | 0 | 0 | 0 | 0 | 0 | 0 |

Altres.

| | No | | Sí | | Ns/Nc | |
|----------------------|----|---|----|---|-------|---|
| | n | % | n | % | n | % |
| GRAU EN MATEMÀTIQUES | 0 | 0 | 0 | 0 | 0 | 0 |
| TOTAL | 0 | 0 | 0 | 0 | 0 | 0 |

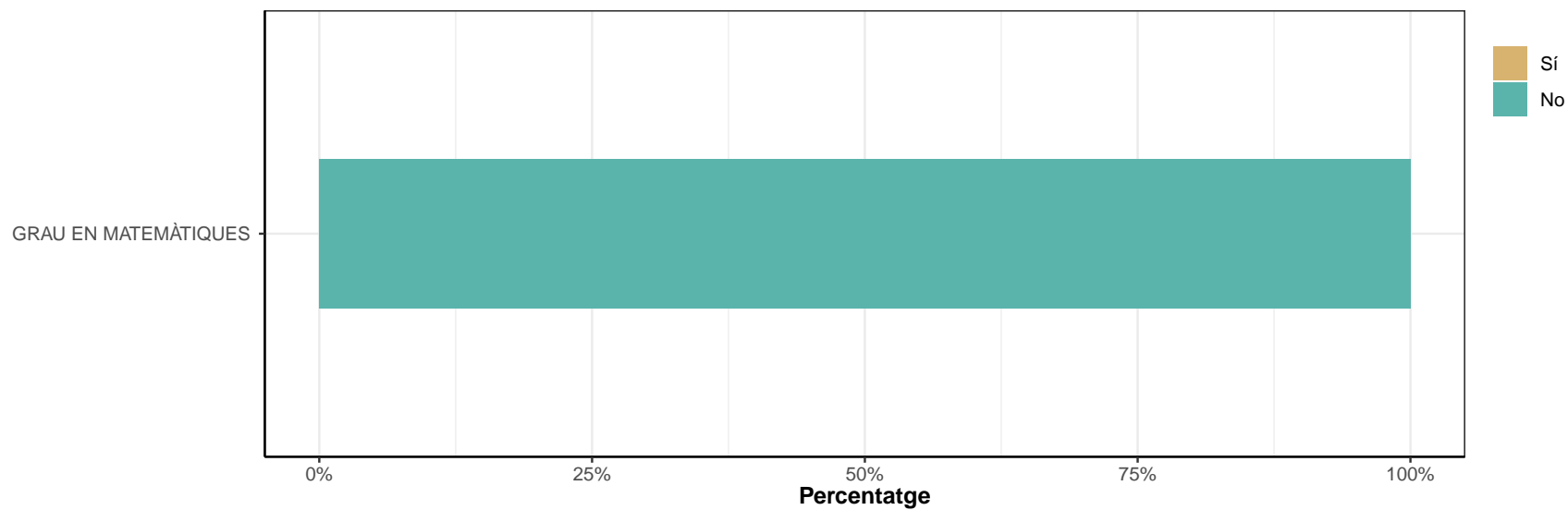
D7. Si haguéssiu de començar de nou, triaríeu el mateix centre?

| | No | | Sí | | Ns/Nc | |
|----------------------|----|-----|----|------|-------|---|
| | n | % | n | % | n | % |
| GRAU EN MATEMÀTIQUES | 1 | 4.3 | 22 | 95.7 | 0 | 0 |
| TOTAL | 1 | 4.3 | 22 | 95.7 | 0 | 0 |



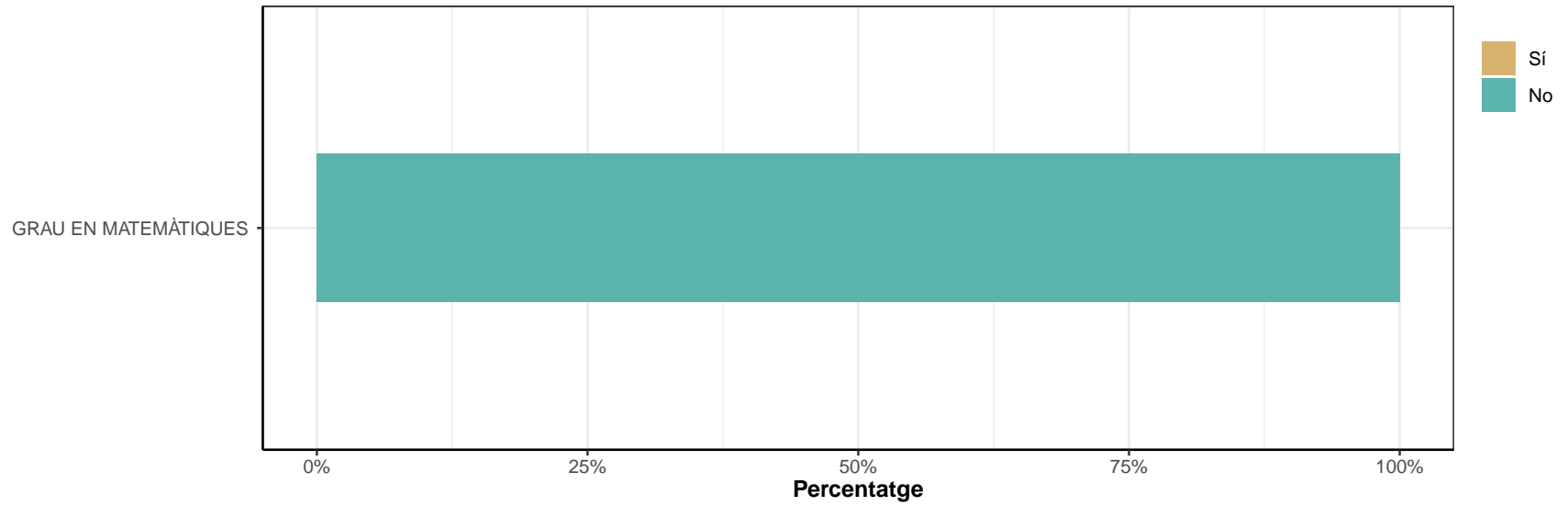
D7.1. En cas que no, quin és el motiu?* *Pregunta de resposta múltiple** *Només contesten els que han respost "No" a la pregunta D7***El cost és molt elevat en comparació d'altres centres.**

| | No | | Sí | | Ns/Nc | |
|----------------------|----|-----|----|---|-------|---|
| | n | % | n | % | n | % |
| GRAU EN MATEMÀTIQUES | 1 | 100 | 0 | 0 | 0 | 0 |
| TOTAL | 1 | 100 | 0 | 0 | 0 | 0 |



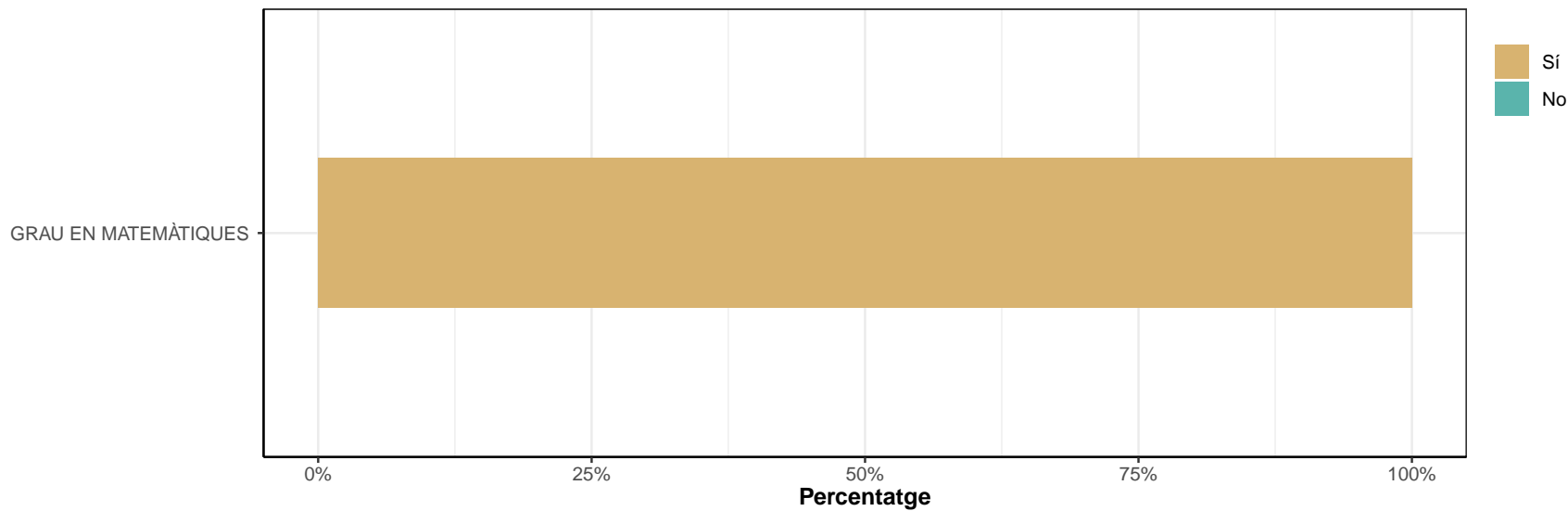
Per qüestions d'ubicació i accessibilitat.

| | No | | Sí | | Ns/Nc | |
|----------------------|----|-----|----|---|-------|---|
| | n | % | n | % | n | % |
| GRAU EN MATEMÀTIQUES | 1 | 100 | 0 | 0 | 0 | 0 |
| TOTAL | 1 | 100 | 0 | 0 | 0 | 0 |



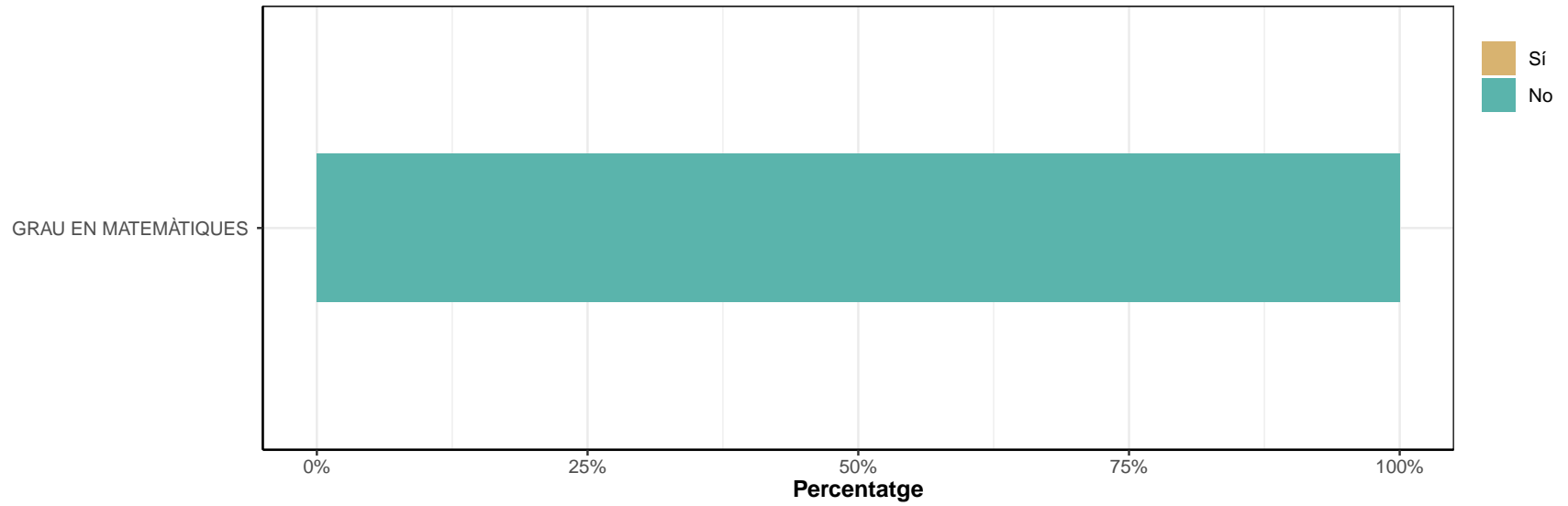
Prefereixo altres tipus de models docents.

| | No | | Sí | | Ns/Nc | |
|----------------------|----|---|----|-----|-------|---|
| | n | % | n | % | n | % |
| GRAU EN MATEMÀTIQUES | 0 | 0 | 1 | 100 | 0 | 0 |
| TOTAL | 0 | 0 | 1 | 100 | 0 | 0 |



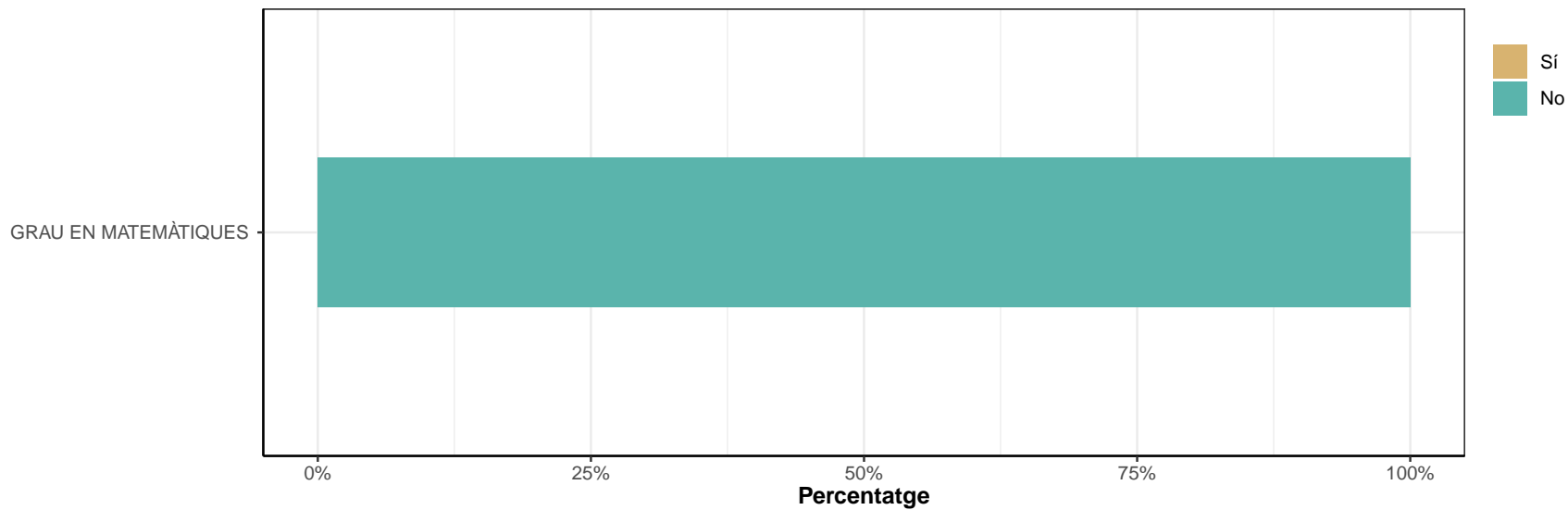
Els serveis que s'ofereixen són millors en altres centres.

| | No | | Sí | | Ns/Nc | |
|----------------------|----|-----|----|---|-------|---|
| | n | % | n | % | n | % |
| GRAU EN MATEMÀTIQUES | 1 | 100 | 0 | 0 | 0 | 0 |
| TOTAL | 1 | 100 | 0 | 0 | 0 | 0 |



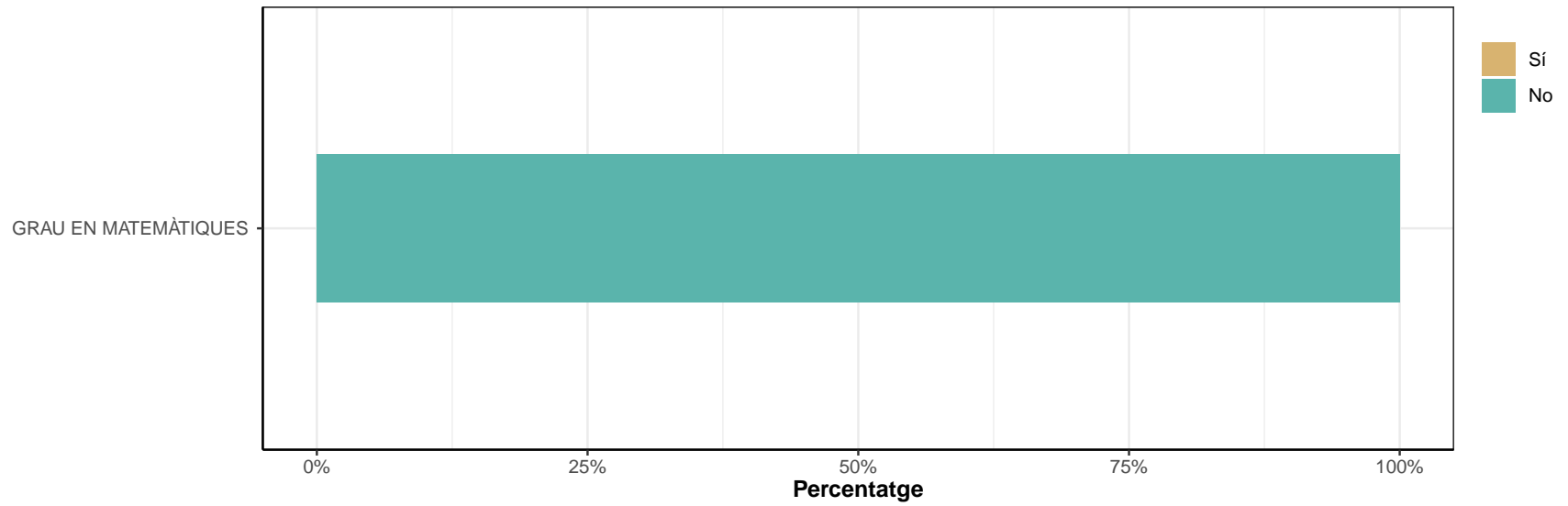
Hi ha centres amb més reconeixement en el món laboral.

| | No | | Sí | | Ns/Nc | |
|----------------------|----|-----|----|---|-------|---|
| | n | % | n | % | n | % |
| GRAU EN MATEMÀTIQUES | 1 | 100 | 0 | 0 | 0 | 0 |
| TOTAL | 1 | 100 | 0 | 0 | 0 | 0 |



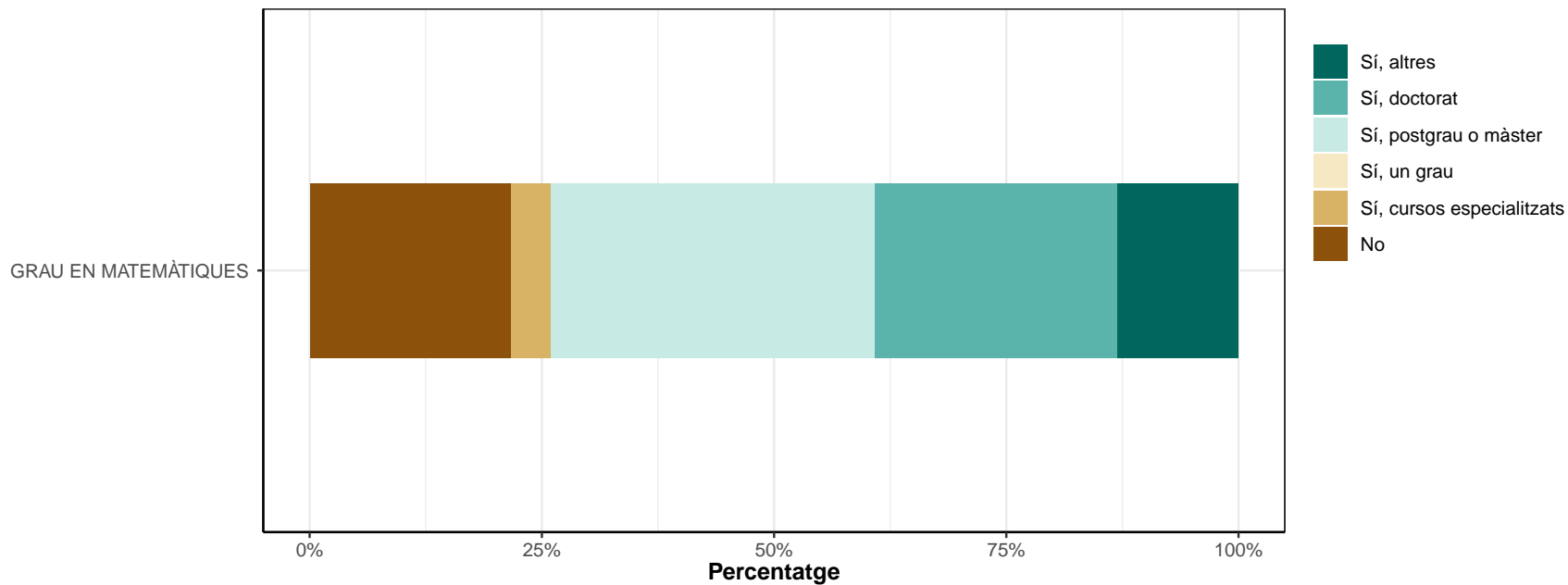
Altres.

| | No | | Sí | | Ns/Nc | |
|----------------------|----|-----|----|---|-------|---|
| | n | % | n | % | n | % |
| GRAU EN MATEMÀTIQUES | 1 | 100 | 0 | 0 | 0 | 0 |
| TOTAL | 1 | 100 | 0 | 0 | 0 | 0 |



D8. Des que heu acabat els estudis, heu continuat o continueu estudiant?

| | No | | Sí, cursos especialitzats | | Sí, un grau | | Sí, postgrau o màster | | Sí, doctorat | | Sí, altres | | Ns/Nc | |
|----------------------|----|------|---------------------------|-----|-------------|---|-----------------------|------|--------------|------|------------|----|-------|---|
| | n | % | n | % | n | % | n | % | n | % | n | % | n | % |
| GRAU EN MATEMÀTIQUES | 5 | 21.7 | 1 | 4.3 | 0 | 0 | 8 | 34.8 | 6 | 26.1 | 3 | 13 | 0 | 0 |
| TOTAL | 5 | 21.7 | 1 | 4.3 | 0 | 0 | 8 | 34.8 | 6 | 26.1 | 3 | 13 | 0 | 0 |



Respostes classificades com Altres

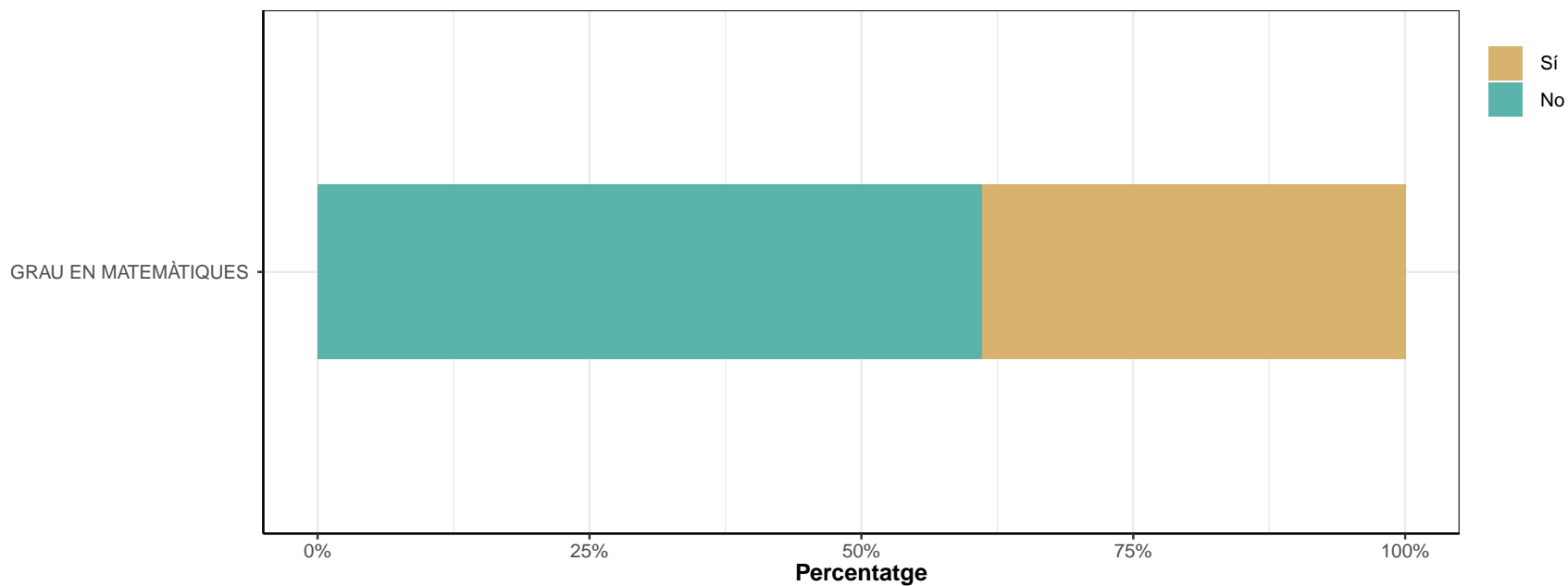
GRAU EN MATEMÀTIQUES

- cursos propis de su trabajo
 - formacion en idiomas
 - Formación online
-

D9. Ho feu o heu fet a la mateixa universitat?

* Només responen els que han contestat "Sí" a la pregunta D8.

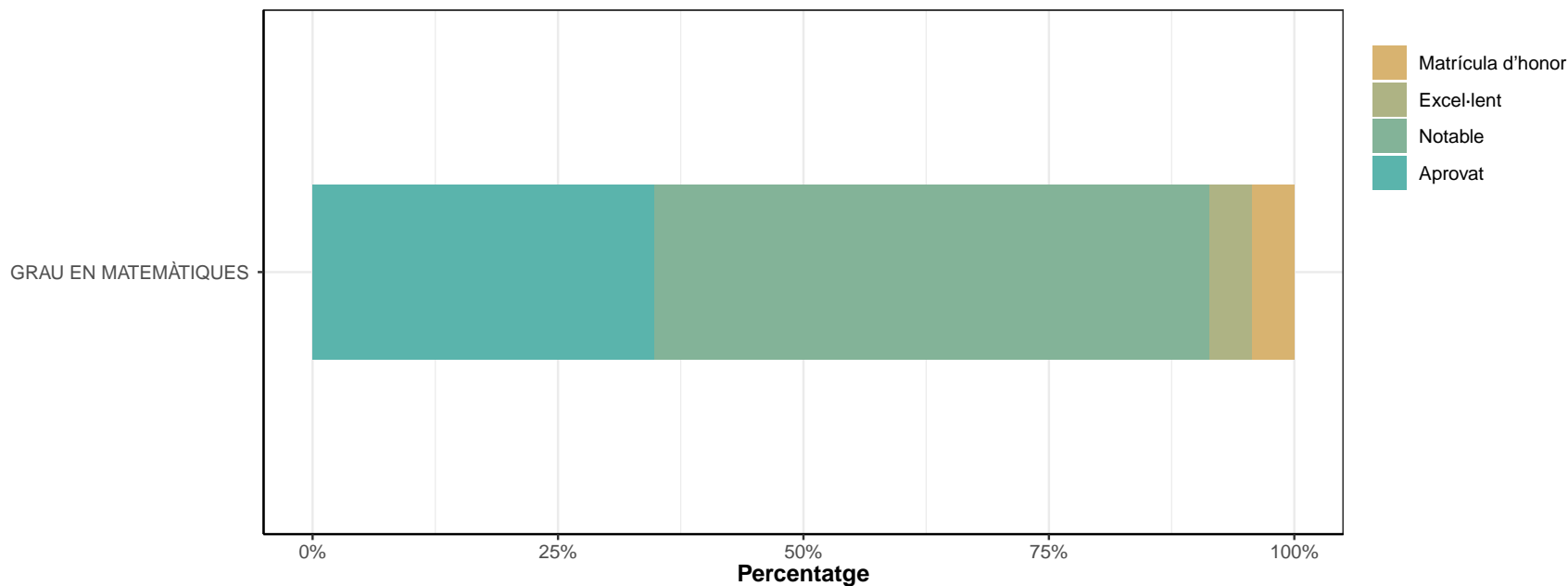
| | No | | Sí | | Ns/Nc | |
|----------------------|----|------|----|------|-------|---|
| | n | % | n | % | n | % |
| GRAU EN MATEMÀTIQUES | 11 | 61.1 | 7 | 38.9 | 0 | 0 |
| TOTAL | 11 | 61.1 | 7 | 38.9 | 0 | 0 |



E: RENDIMENT ACADÈMIC I ESTATUS SOCIOECONÒMIC

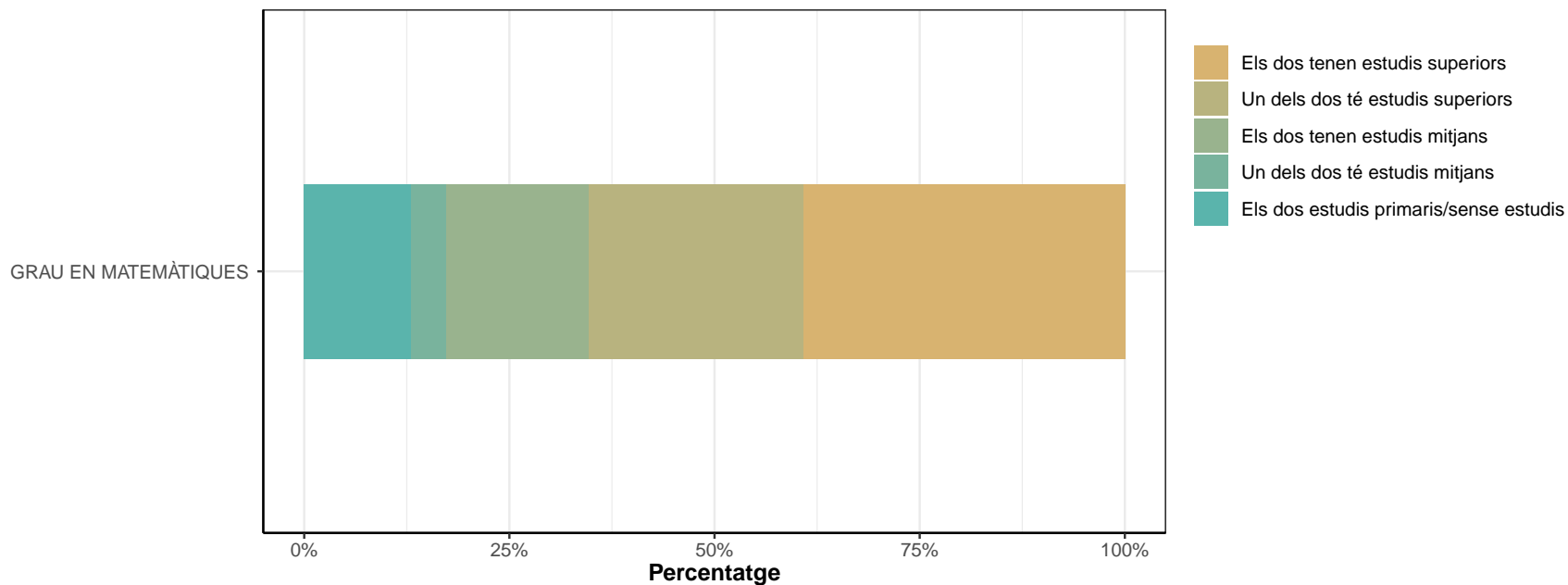
E1. Quina és la nota del vostre expedient acadèmic?

| | Aprovat | | Notable | | Excel·lent | | Matrícula d'honor | | Ns/Nc | |
|----------------------|---------|------|---------|------|------------|-----|-------------------|-----|-------|---|
| | n | % | n | % | n | % | n | % | n | % |
| GRAU EN MATEMÀTIQUES | 8 | 34.8 | 13 | 56.5 | 1 | 4.3 | 1 | 4.3 | 0 | 0 |
| TOTAL | 8 | 34.8 | 13 | 56.5 | 1 | 4.3 | 1 | 4.3 | 0 | 0 |



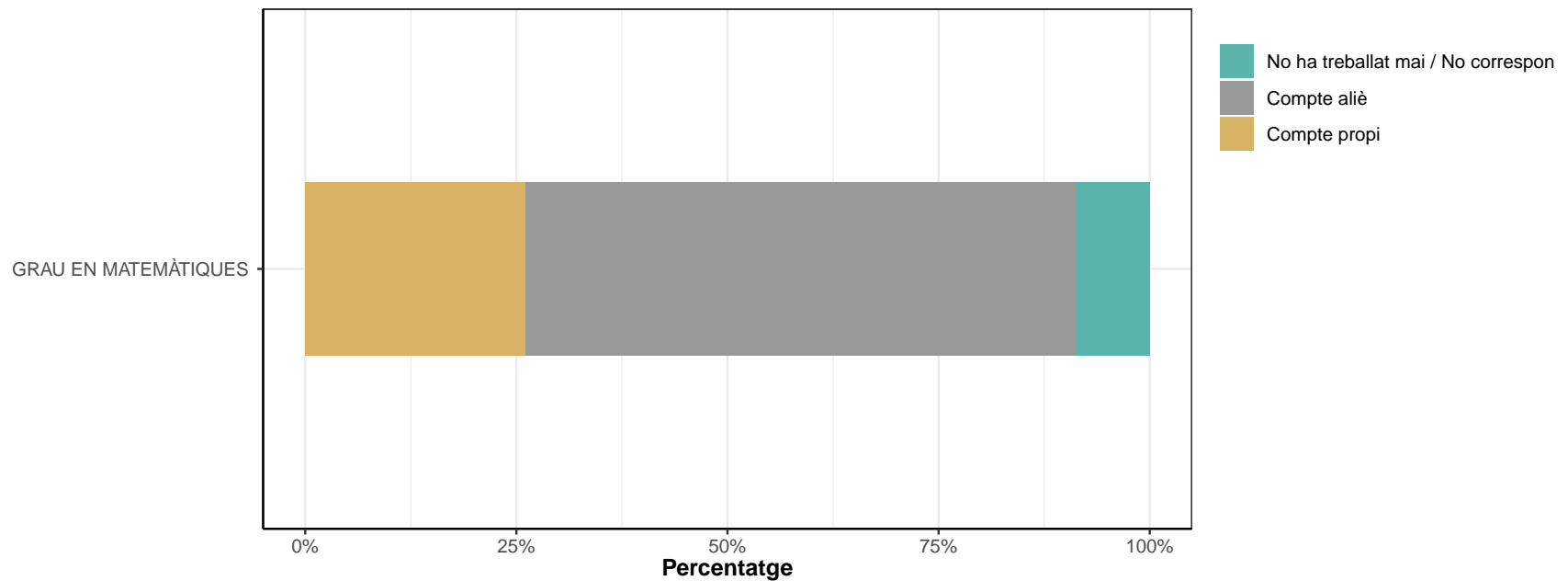
E2. Quin és el nivell d'estudis més elevat dels vostres progenitors o tutors legals

| | Els dos estudis primaris/sense estudis | | Un dels dos té estudis mitjans | | Els dos tenen estudis mitjans | | Un dels dos té estudis superiors | | Els dos tenen estudis superiors | | Ns/Nc | |
|----------------------|--|----|--------------------------------|-----|-------------------------------|------|----------------------------------|------|---------------------------------|------|-------|---|
| | n | % | n | % | n | % | n | % | n | % | n | % |
| GRAU EN MATEMÀTIQUES | 3 | 13 | 1 | 4.3 | 4 | 17.4 | 6 | 26.1 | 9 | 39.1 | 0 | 0 |
| TOTAL | 3 | 13 | 1 | 4.3 | 4 | 17.4 | 6 | 26.1 | 9 | 39.1 | 0 | 0 |



E3. Pel que fa a l'ocupació del pare (figura paterna), durant els vostres estudis universitaris treballava per:

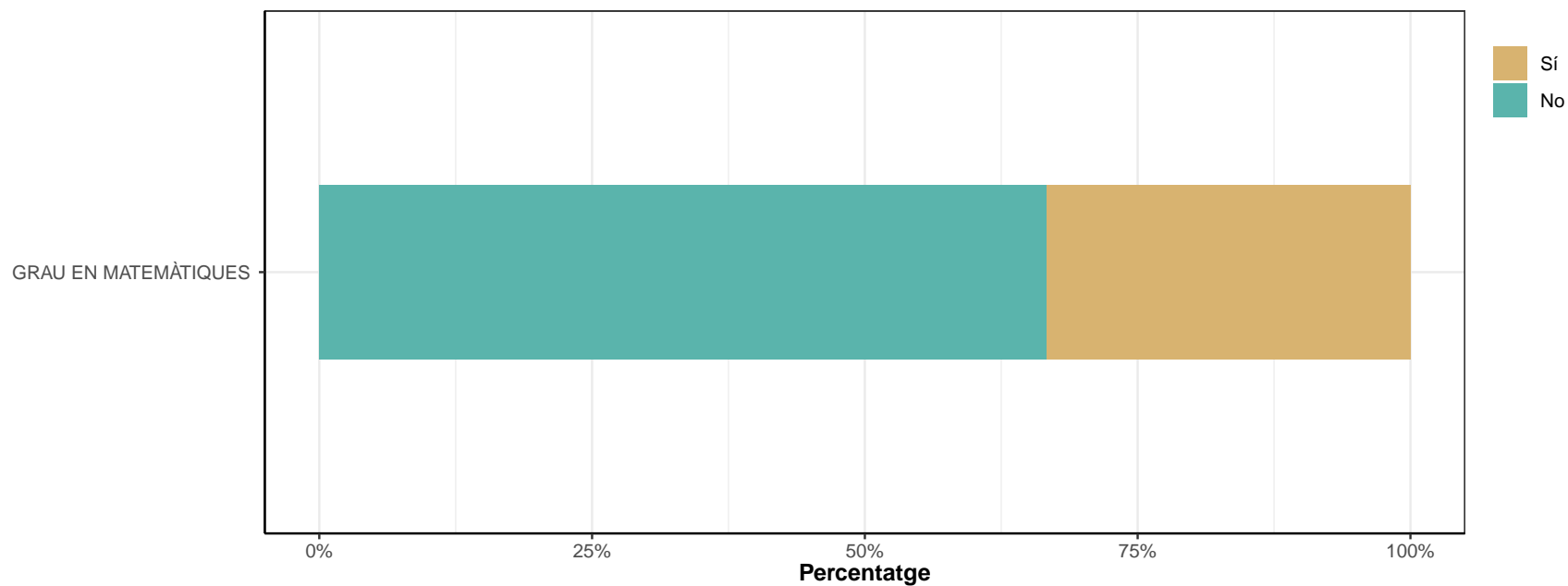
| | Compte propi | | Compte aliè | | No ha treballat mai / No correspon | | Ns/Nc | |
|----------------------|--------------|------|-------------|------|------------------------------------|-----|-------|---|
| | n | % | n | % | n | % | n | % |
| GRAU EN MATEMÀTIQUES | 6 | 26.1 | 15 | 65.2 | 2 | 8.7 | 0 | 0 |
| TOTAL | 6 | 26.1 | 15 | 65.2 | 2 | 8.7 | 0 | 0 |



E3.1 És una feina que requeria formació universitària?

* Només responen els que han contestat "Compte propi" a la pregunta E3.

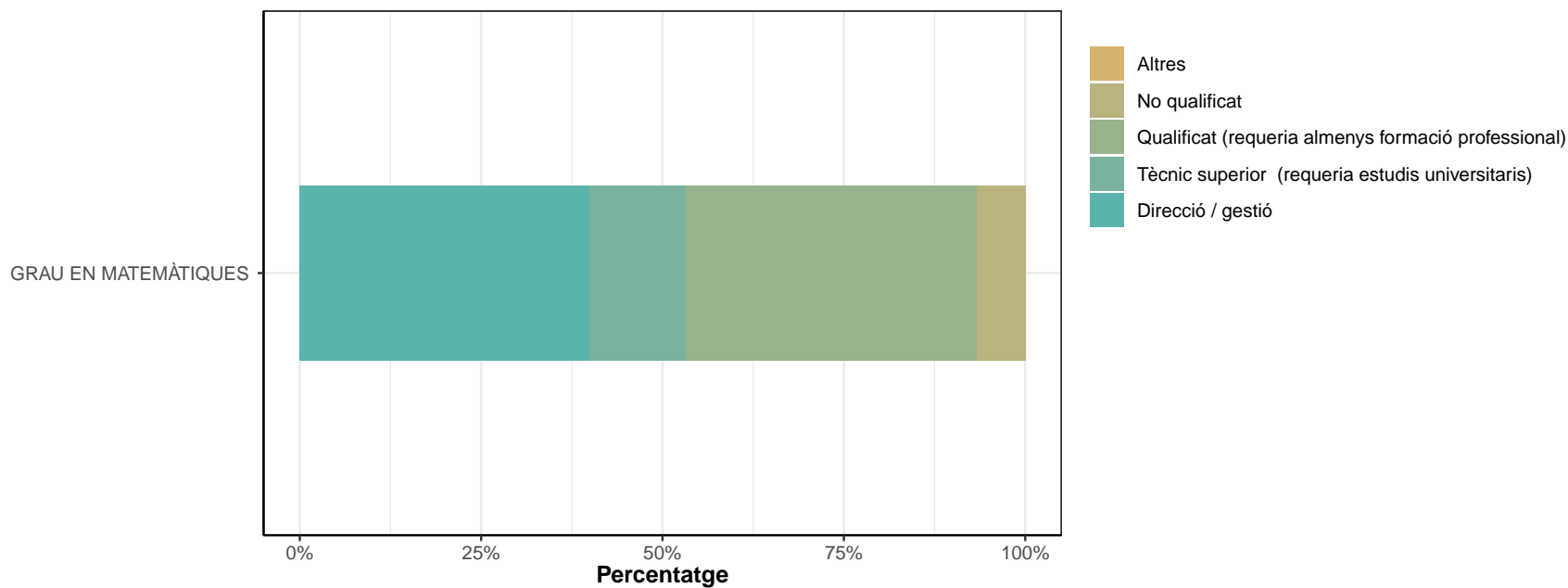
| | No | | Sí | | Ns/Nc | |
|----------------------|----|------|----|------|-------|---|
| | n | % | n | % | n | % |
| GRAU EN MATEMÀTIQUES | 4 | 66.7 | 2 | 33.3 | 0 | 0 |
| TOTAL | 4 | 66.7 | 2 | 33.3 | 0 | 0 |



E3.2 Quin nivell?

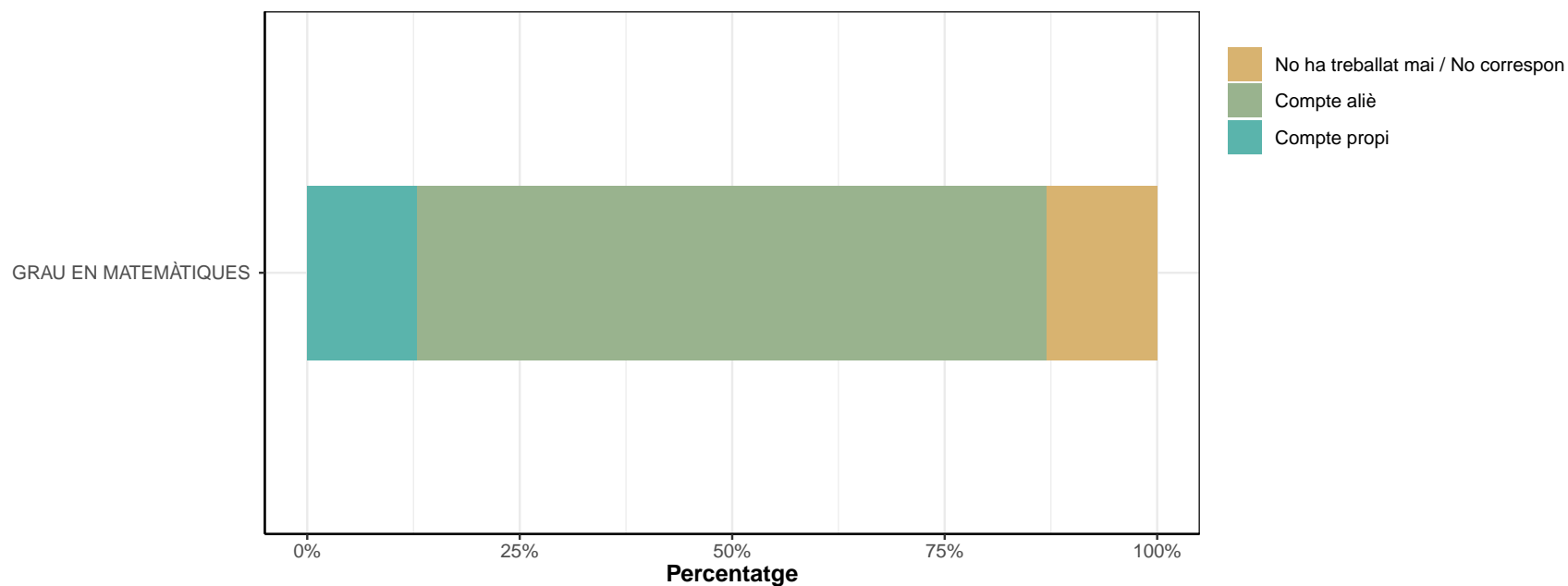
* Només responen els que han contestat "Compte aliè" a la pregunta E3

| | Direcció / gestió | | Tècnic superior (requeria estudis universitaris) | | Qualificat (requeria almenys formació professional) | | No qualificat | | Altres | | Ns/Nc | |
|----------------------|-------------------|----|--|------|---|----|---------------|-----|--------|---|-------|---|
| | n | % | n | % | n | % | n | % | n | % | n | % |
| GRAU EN MATEMÀTIQUES | 6 | 40 | 2 | 13.3 | 6 | 40 | 1 | 6.7 | 0 | 0 | 0 | 0 |
| TOTAL | 6 | 40 | 2 | 13.3 | 6 | 40 | 1 | 6.7 | 0 | 0 | 0 | 0 |



E4. Pel que fa a l'ocupació de la mare (figura materna), durant els vostres estudis universitaris treballava per:

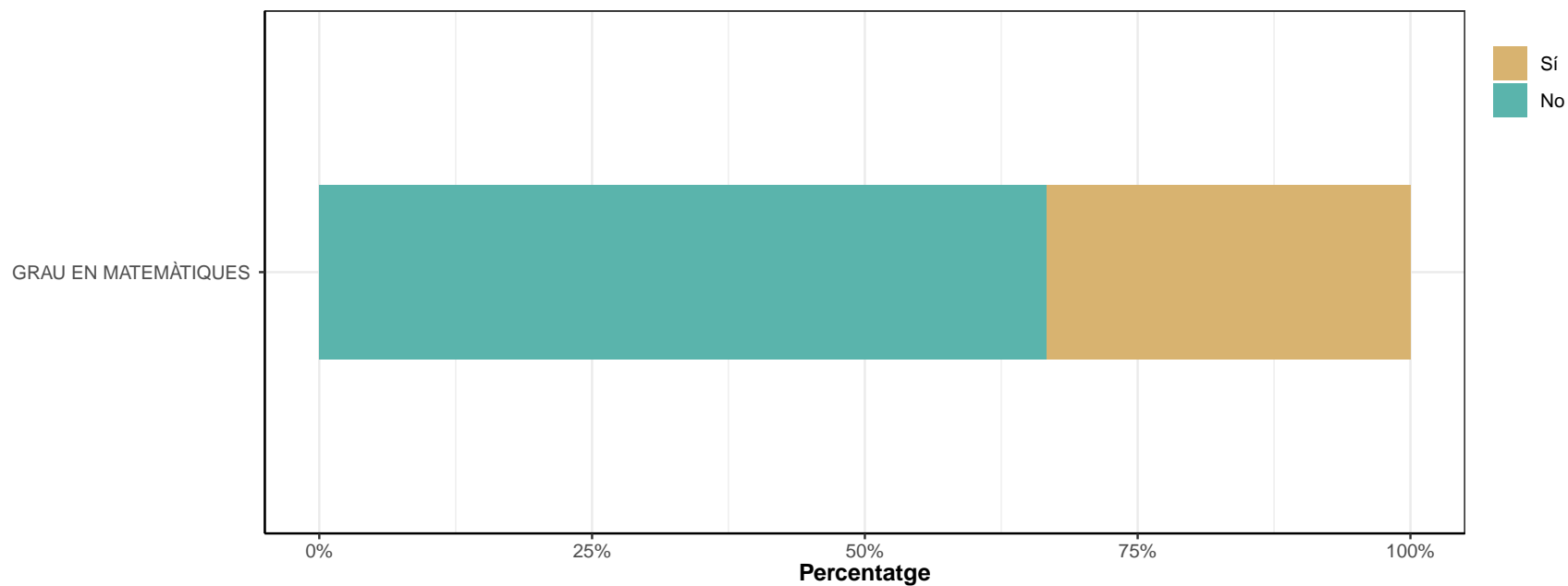
| | Compte propi | | Compte aliè | | No ha treballat mai / No correspon | | Ns/Nc | |
|----------------------|--------------|----|-------------|------|------------------------------------|----|-------|---|
| | n | % | n | % | n | % | n | % |
| GRAU EN MATEMÀTIQUES | 3 | 13 | 17 | 73.9 | 3 | 13 | 0 | 0 |
| TOTAL | 3 | 13 | 17 | 73.9 | 3 | 13 | 0 | 0 |



E4.1. És una feina que requeria formació universitària?

* Només responen els que han contestat "Compte propi" a la pregunta E4

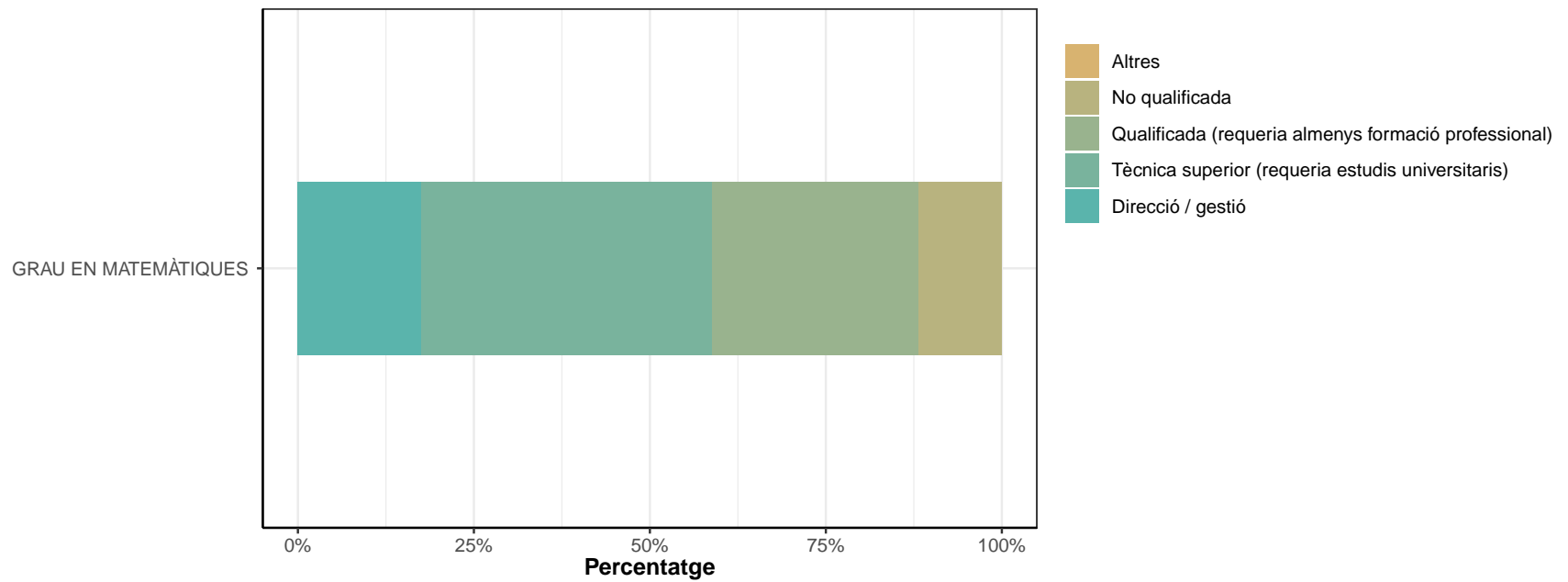
| | No | | Sí | | Ns/Nc | |
|----------------------|----|------|----|------|-------|---|
| | n | % | n | % | n | % |
| GRAU EN MATEMÀTIQUES | 2 | 66.7 | 1 | 33.3 | 0 | 0 |
| TOTAL | 2 | 66.7 | 1 | 33.3 | 0 | 0 |



E4.2. Quin nivell?

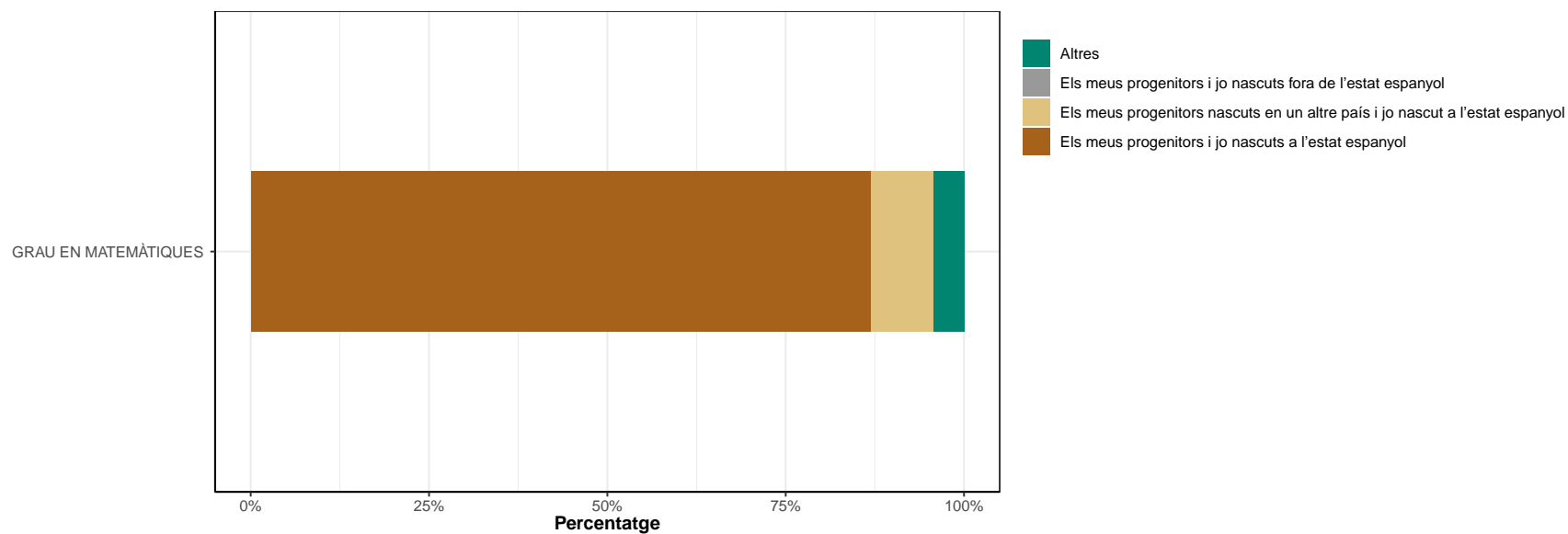
* Només responen els que han contestat "Compte aliè" a la pregunta E4

| | Direcció / gestió | | Tècnica superior (requeria estudis universitaris) | | Qualificada (requeria almenys formació professional) | | No qualificada | | Altres | | Ns/Nc | |
|----------------------|-------------------|------|---|------|--|------|----------------|------|--------|---|-------|---|
| | n | % | n | % | n | % | n | % | n | % | n | % |
| GRAU EN MATEMÀTIQUES | 3 | 17.6 | 7 | 41.2 | 5 | 29.4 | 2 | 11.8 | 0 | 0 | 0 | 0 |
| TOTAL | 3 | 17.6 | 7 | 41.2 | 5 | 29.4 | 2 | 11.8 | 0 | 0 | 0 | 0 |



E5. Quina és la situació que us defineix millor?

| | Els meus progenitors i jo nascuts a l'estat espanyol | | Els meus progenitors nascuts en un altre país i jo nascut a l'estat espanyol | | Els meus progenitors i jo nascuts fora de l'estat espanyol | | Altres | | Ns/Nc | |
|----------------------|--|----|--|-----|--|---|--------|-----|-------|---|
| | n | % | n | % | n | % | n | % | n | % |
| GRAU EN MATEMÀTIQUES | 20 | 87 | 2 | 8.7 | 0 | 0 | 1 | 4.3 | 0 | 0 |
| TOTAL | 20 | 87 | 2 | 8.7 | 0 | 0 | 1 | 4.3 | 0 | 0 |

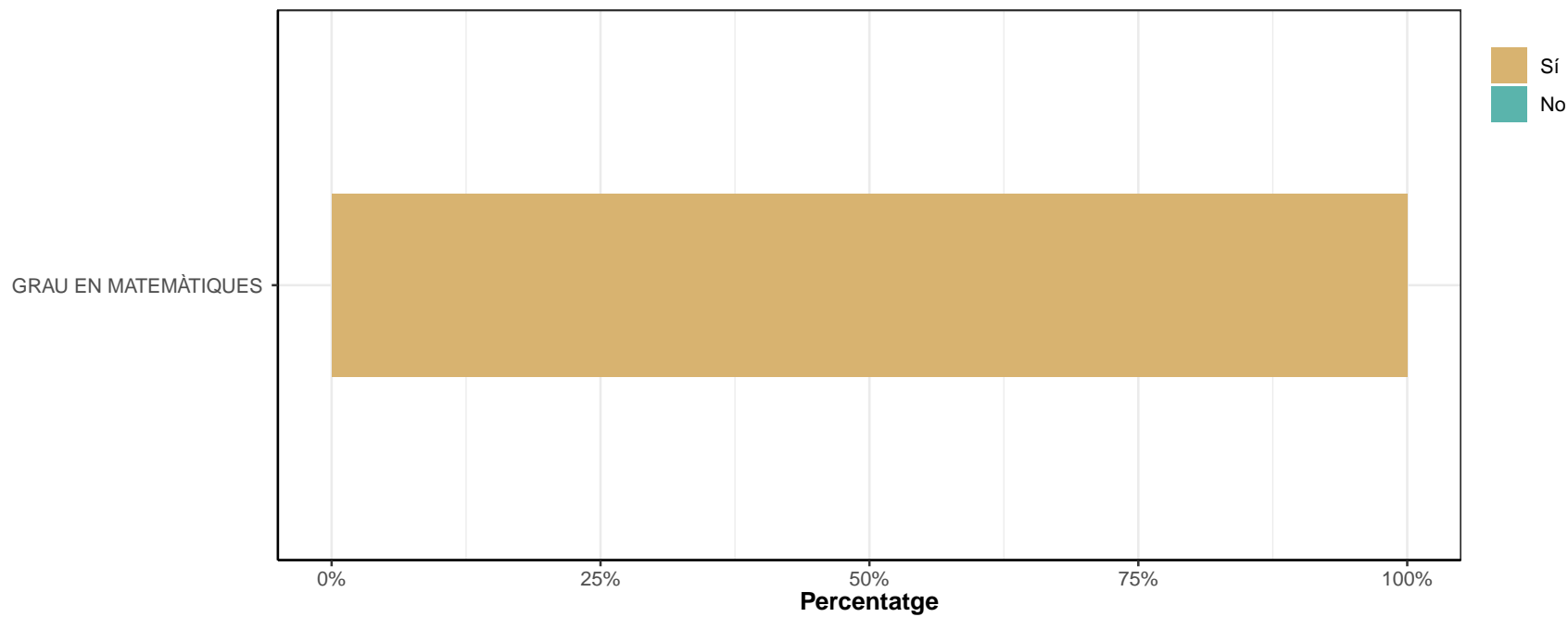


F: EN CAS D'ATUR

* Només els que han contestat "No" a la pregunta A1

F1. Actualment esteu buscant feina?

| | No | | Sí | | Ns/Nc | |
|----------------------|----|---|----|-----|-------|---|
| | n | % | n | % | n | % |
| GRAU EN MATEMÀTIQUES | 0 | 0 | 2 | 100 | 0 | 0 |
| TOTAL | 0 | 0 | 2 | 100 | 0 | 0 |



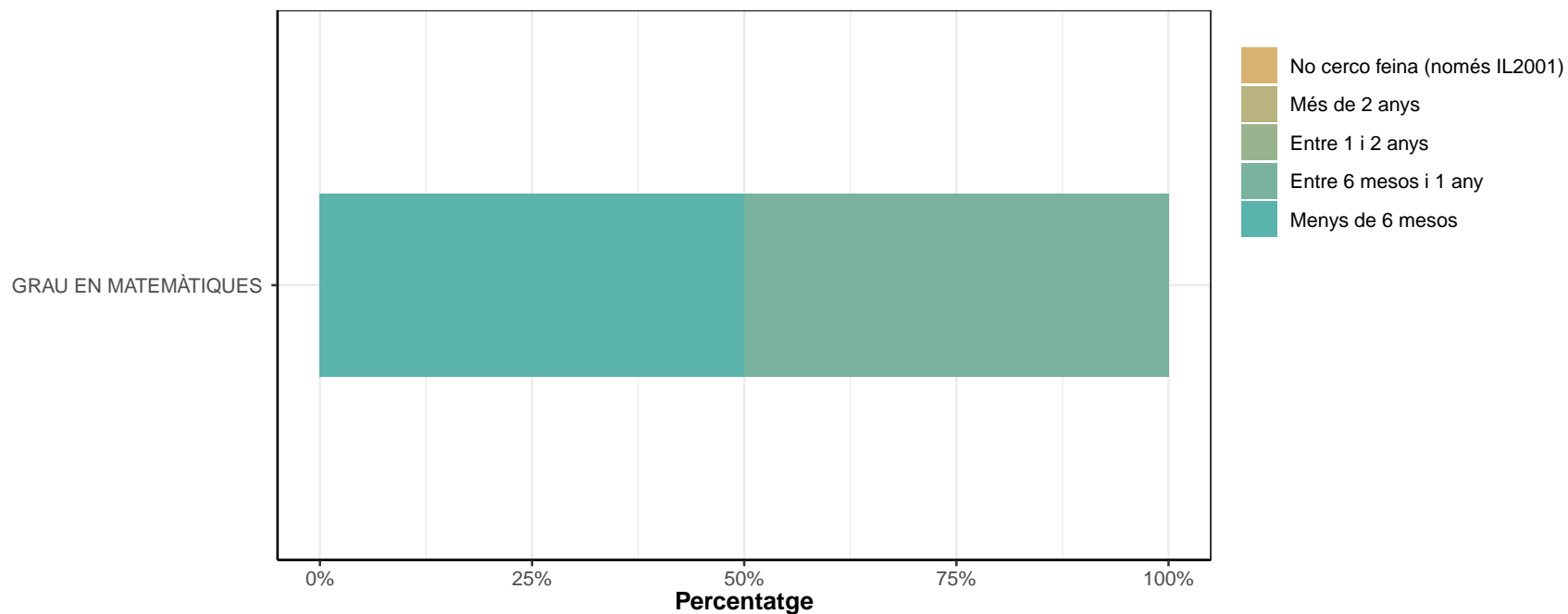
F2. En cas que NO, per quins motius?

Ningú ha marcat 'No he treballat' a la pregunta A1.

F3. Quant de temps fa que cerqueu feina?

* Només responen si han contestat "Sí" a la pregunta F1

| | Menys de 6 mesos | | Entre 6 mesos i 1 any | | Entre 1 i 2 anys | | Més de 2 anys | | Ns/Nc | |
|----------------------|------------------|----|-----------------------|----|------------------|---|---------------|---|-------|---|
| | n | % | n | % | n | % | n | % | n | % |
| GRAU EN MATEMÀTIQUES | 1 | 50 | 1 | 50 | 0 | 0 | 0 | 0 | 0 | 0 |
| TOTAL | 1 | 50 | 1 | 50 | 0 | 0 | 0 | 0 | 0 | 0 |



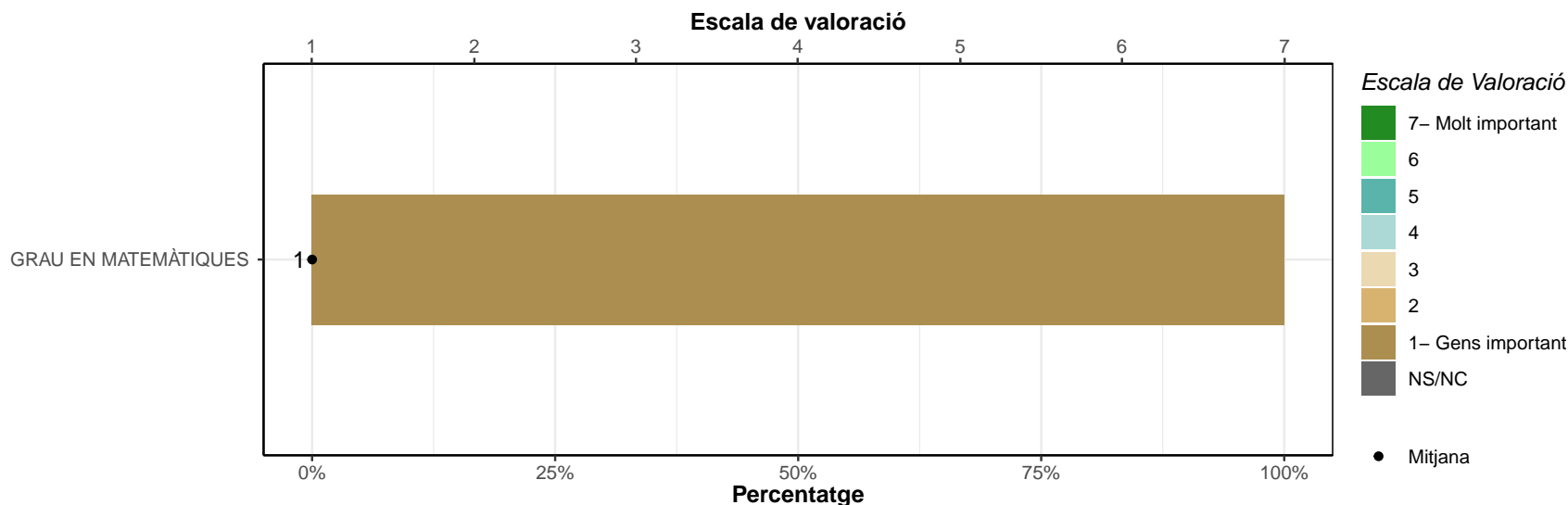
F4. VALORACIÓ DELS SEGÜENTS ELEMENTS PEL QUE FA A LES DIFICULTATS PER TROBAR FEINA

Mancances en la formació universitària rebuda.

* Escala de valoració: 1=gens important; 7=molt important; NS/NC

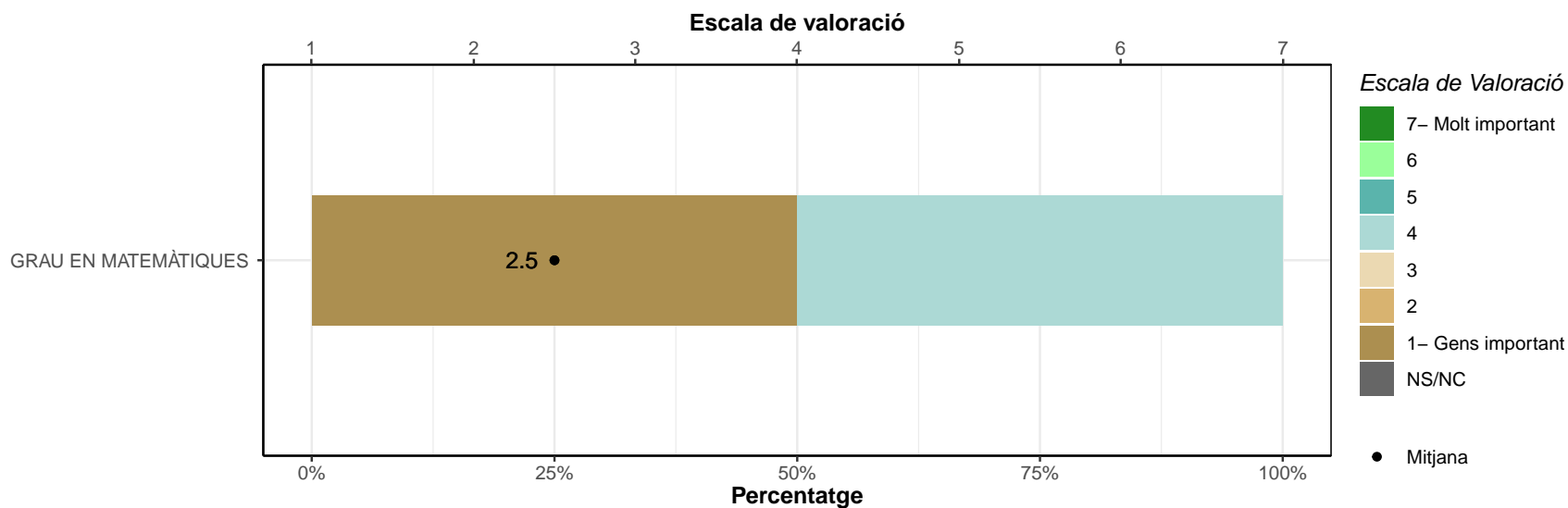
* n: Nombre de respostes

| | 1 | | 2 | | 3 | | 4 | | 5 | | 6 | | 7 | | NS/NC | | Mitjana | Desv. Tipus |
|----------------------|---|-----|---|---|---|---|---|---|---|---|---|---|---|---|-------|---|---------|-------------|
| | n | % | n | % | n | % | n | % | n | % | n | % | n | % | n | % | | |
| GRAU EN MATEMÀTIQUES | 2 | 100 | 0 | 0 | 0 | 0 | 0 | 0 | 0 | 0 | 0 | 0 | 0 | 0 | 0 | 0 | 1 | 0 |
| TOTAL | 2 | 100 | 0 | 0 | 0 | 0 | 0 | 0 | 0 | 0 | 0 | 0 | 0 | 0 | 0 | 0 | 1 | 0 |



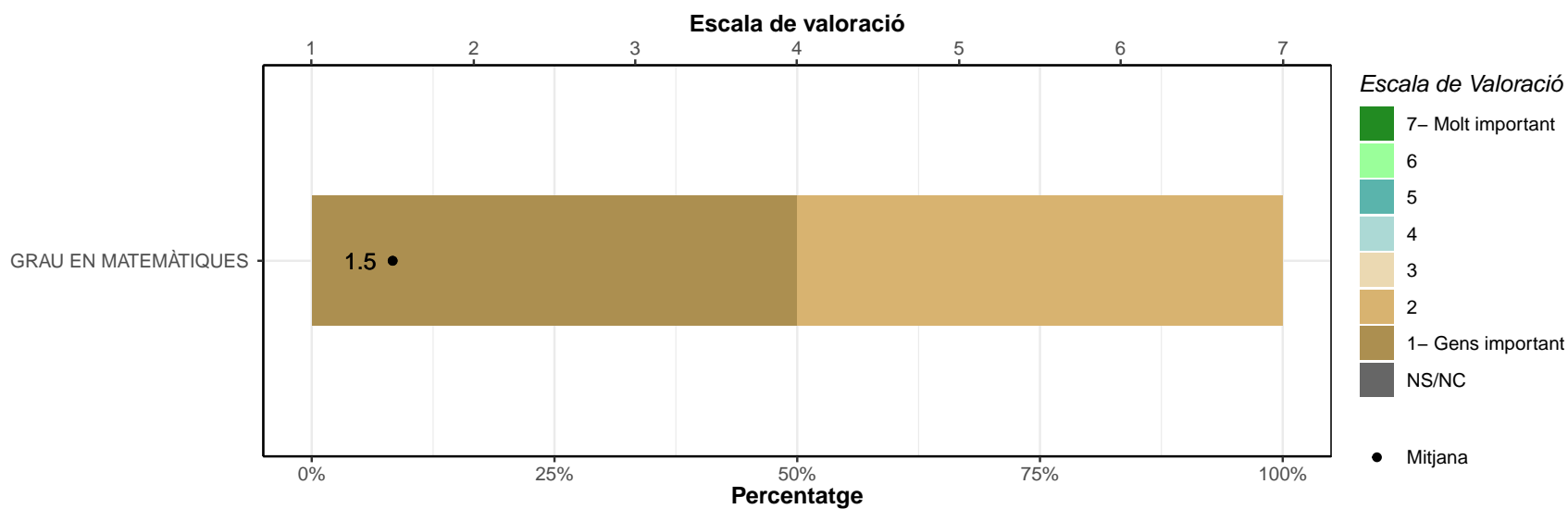
Activitats personals que impedeixen treballar (continuar estudiant, família, altres...).

| | 1 | | 2 | | 3 | | 4 | | 5 | | 6 | | 7 | | NS/NC | | Mitjana | Desv. Tipus |
|----------------------|---|----|---|---|---|---|---|----|---|---|---|---|---|---|-------|---|---------|-------------|
| | n | % | n | % | n | % | n | % | n | % | n | % | n | % | n | % | | |
| GRAU EN MATEMÀTIQUES | 1 | 50 | 0 | 0 | 0 | 0 | 1 | 50 | 0 | 0 | 0 | 0 | 0 | 0 | 0 | 0 | 2.5 | 2.12 |
| TOTAL | 1 | 50 | 0 | 0 | 0 | 0 | 1 | 50 | 0 | 0 | 0 | 0 | 0 | 0 | 0 | 0 | 2.5 | 2.12 |



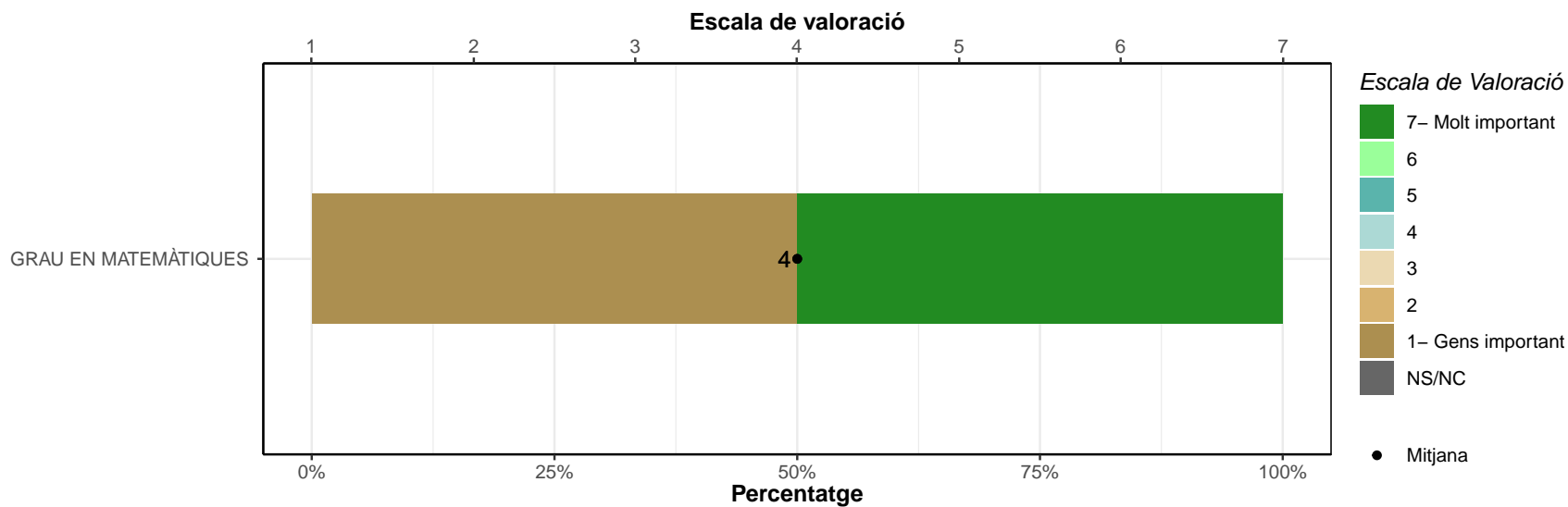
Manca de pràctica professional.

| | 1 | | 2 | | 3 | | 4 | | 5 | | 6 | | 7 | | NS/NC | | Mitjana | Desv. Tipus |
|----------------------|---|----|---|----|---|---|---|---|---|---|---|---|---|---|-------|---|---------|-------------|
| | n | % | n | % | n | % | n | % | n | % | n | % | n | % | n | % | | |
| GRAU EN MATEMÀTIQUES | 1 | 50 | 1 | 50 | 0 | 0 | 0 | 0 | 0 | 0 | 0 | 0 | 0 | 0 | 0 | 0 | 1.5 | 0.71 |
| TOTAL | 1 | 50 | 1 | 50 | 0 | 0 | 0 | 0 | 0 | 0 | 0 | 0 | 0 | 0 | 0 | 0 | 1.5 | 0.71 |



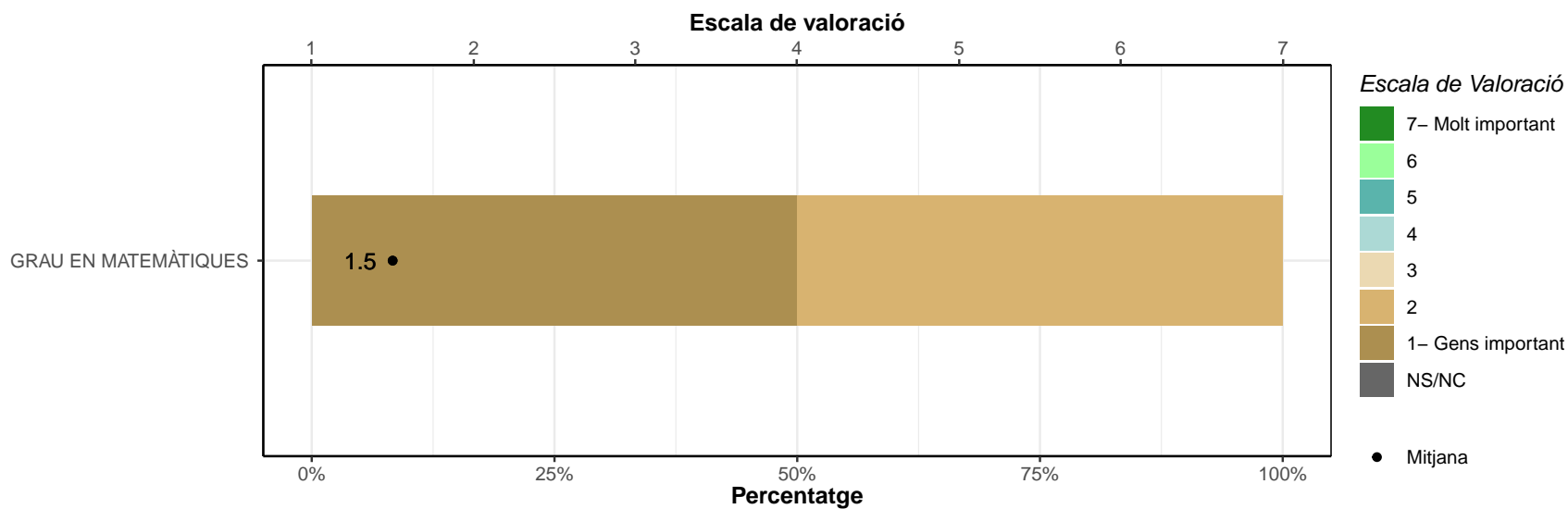
Exigència de tenir una feina que m'agradi.

| | 1 | | 2 | | 3 | | 4 | | 5 | | 6 | | 7 | | NS/NC | | Mitjana | Desv. Tipus |
|----------------------|---|----|---|---|---|---|---|---|---|---|---|---|---|----|-------|---|---------|-------------|
| | n | % | n | % | n | % | n | % | n | % | n | % | n | % | n | % | | |
| GRAU EN MATEMÀTIQUES | 1 | 50 | 0 | 0 | 0 | 0 | 0 | 0 | 0 | 0 | 0 | 0 | 1 | 50 | 0 | 0 | 4 | 4.24 |
| TOTAL | 1 | 50 | 0 | 0 | 0 | 0 | 0 | 0 | 0 | 0 | 0 | 0 | 1 | 50 | 0 | 0 | 4 | 4.24 |



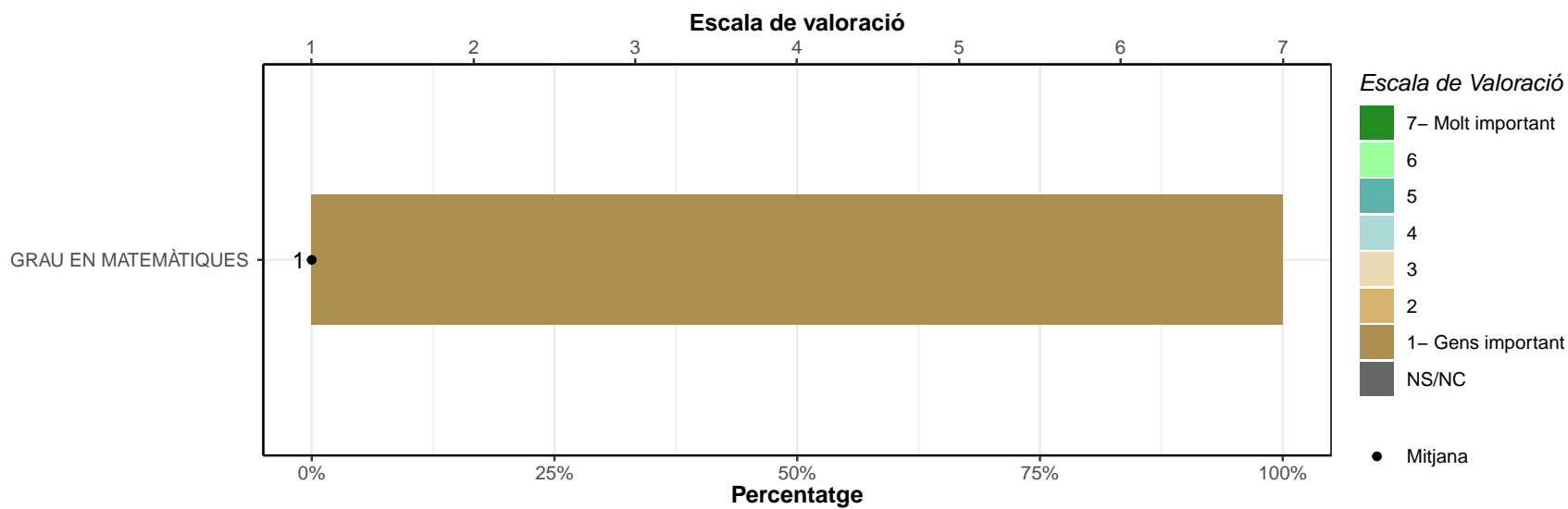
Manca de coneixements sobre el mercat laboral.

| | 1 | | 2 | | 3 | | 4 | | 5 | | 6 | | 7 | | NS/NC | | Mitjana | Desv. Tipus |
|----------------------|---|----|---|----|---|---|---|---|---|---|---|---|---|---|-------|---|---------|-------------|
| | n | % | n | % | n | % | n | % | n | % | n | % | n | % | n | % | | |
| GRAU EN MATEMÀTIQUES | 1 | 50 | 1 | 50 | 0 | 0 | 0 | 0 | 0 | 0 | 0 | 0 | 0 | 0 | 0 | 0 | 1.5 | 0.71 |
| TOTAL | 1 | 50 | 1 | 50 | 0 | 0 | 0 | 0 | 0 | 0 | 0 | 0 | 0 | 0 | 0 | 0 | 1.5 | 0.71 |



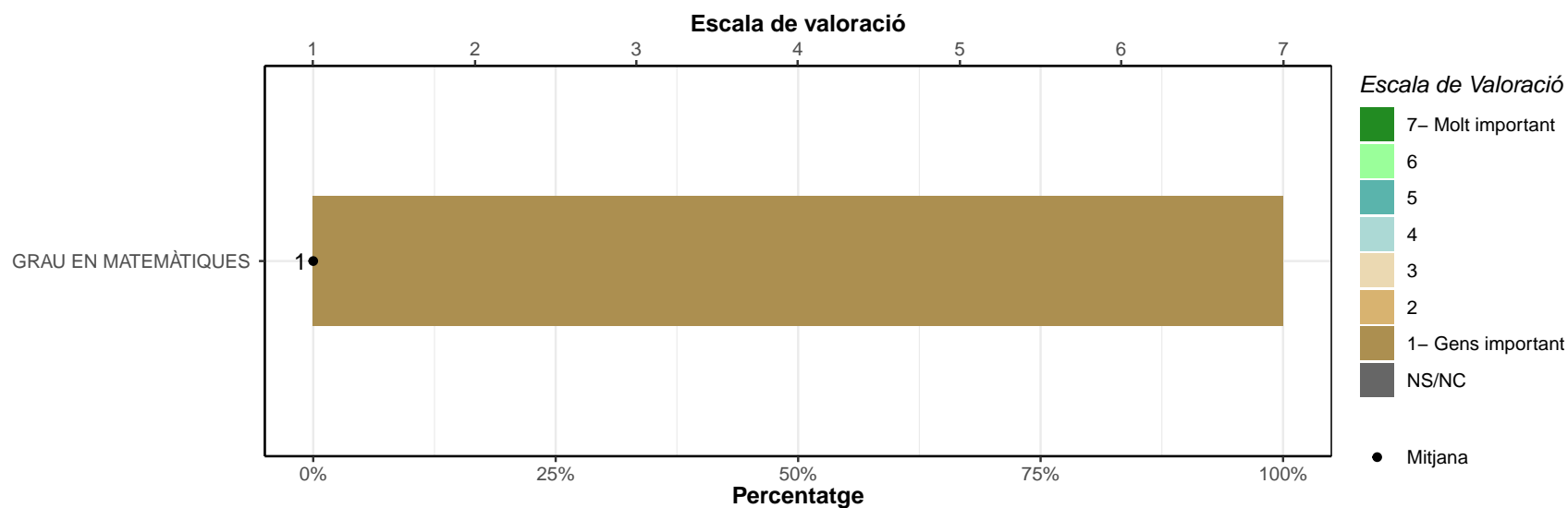
Exigència de tenir una feina amb un nivell retributiu adequat.

| | 1 | | 2 | | 3 | | 4 | | 5 | | 6 | | 7 | | NS/NC | | Mitjana | Desv. Tipus |
|----------------------|---|-----|---|---|---|---|---|---|---|---|---|---|---|---|-------|---|---------|-------------|
| | n | % | n | % | n | % | n | % | n | % | n | % | n | % | n | % | | |
| GRAU EN MATEMÀTIQUES | 2 | 100 | 0 | 0 | 0 | 0 | 0 | 0 | 0 | 0 | 0 | 0 | 0 | 0 | 0 | 0 | 1 | 0 |
| TOTAL | 2 | 100 | 0 | 0 | 0 | 0 | 0 | 0 | 0 | 0 | 0 | 0 | 0 | 0 | 0 | 0 | 1 | 0 |



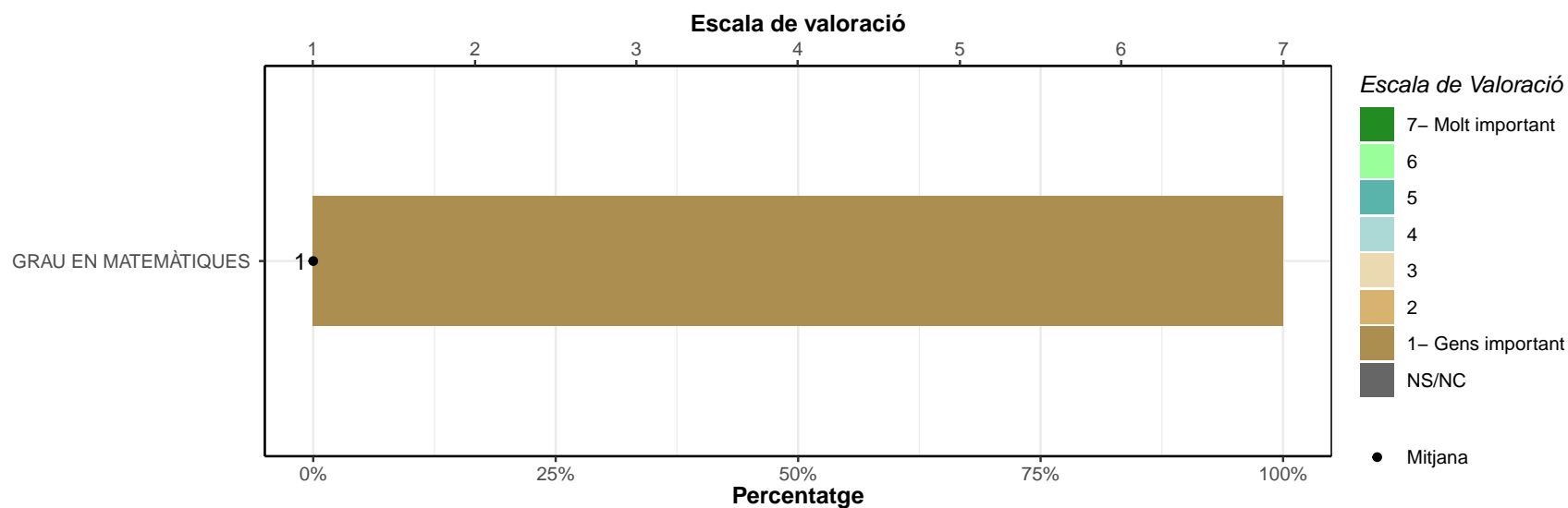
Manca de coneixements d'idiomes.

| | 1 | | 2 | | 3 | | 4 | | 5 | | 6 | | 7 | | NS/NC | | Mitjana | Desv. Tipus |
|----------------------|---|-----|---|---|---|---|---|---|---|---|---|---|---|---|-------|---|---------|-------------|
| | n | % | n | % | n | % | n | % | n | % | n | % | n | % | n | % | | |
| GRAU EN MATEMÀTIQUES | 2 | 100 | 0 | 0 | 0 | 0 | 0 | 0 | 0 | 0 | 0 | 0 | 0 | 0 | 0 | 0 | 1 | 0 |
| TOTAL | 2 | 100 | 0 | 0 | 0 | 0 | 0 | 0 | 0 | 0 | 0 | 0 | 0 | 0 | 0 | 0 | 1 | 0 |



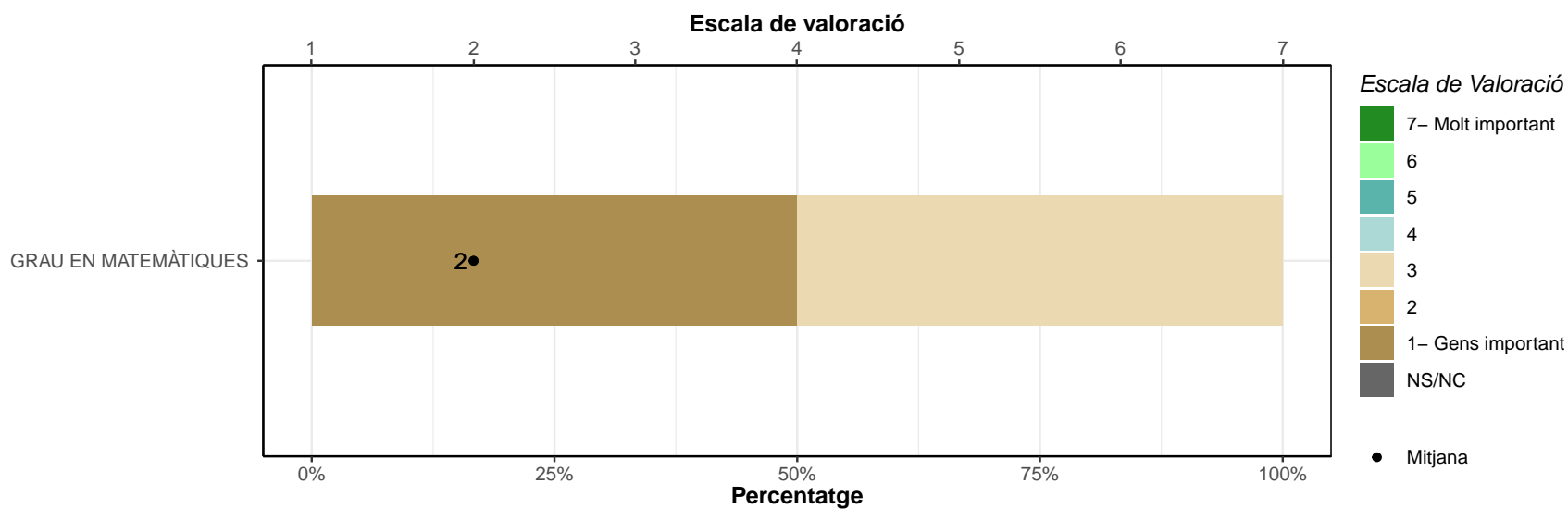
Manca de coneixements en informàtica.

| | 1 | | 2 | | 3 | | 4 | | 5 | | 6 | | 7 | | NS/NC | | Mitjana | Desv. Tipus |
|----------------------|---|-----|---|---|---|---|---|---|---|---|---|---|---|---|-------|---|---------|-------------|
| | n | % | n | % | n | % | n | % | n | % | n | % | n | % | n | % | | |
| GRAU EN MATEMÀTIQUES | 2 | 100 | 0 | 0 | 0 | 0 | 0 | 0 | 0 | 0 | 0 | 0 | 0 | 0 | 0 | 0 | 1 | 0 |
| TOTAL | 2 | 100 | 0 | 0 | 0 | 0 | 0 | 0 | 0 | 0 | 0 | 0 | 0 | 0 | 0 | 0 | 1 | 0 |



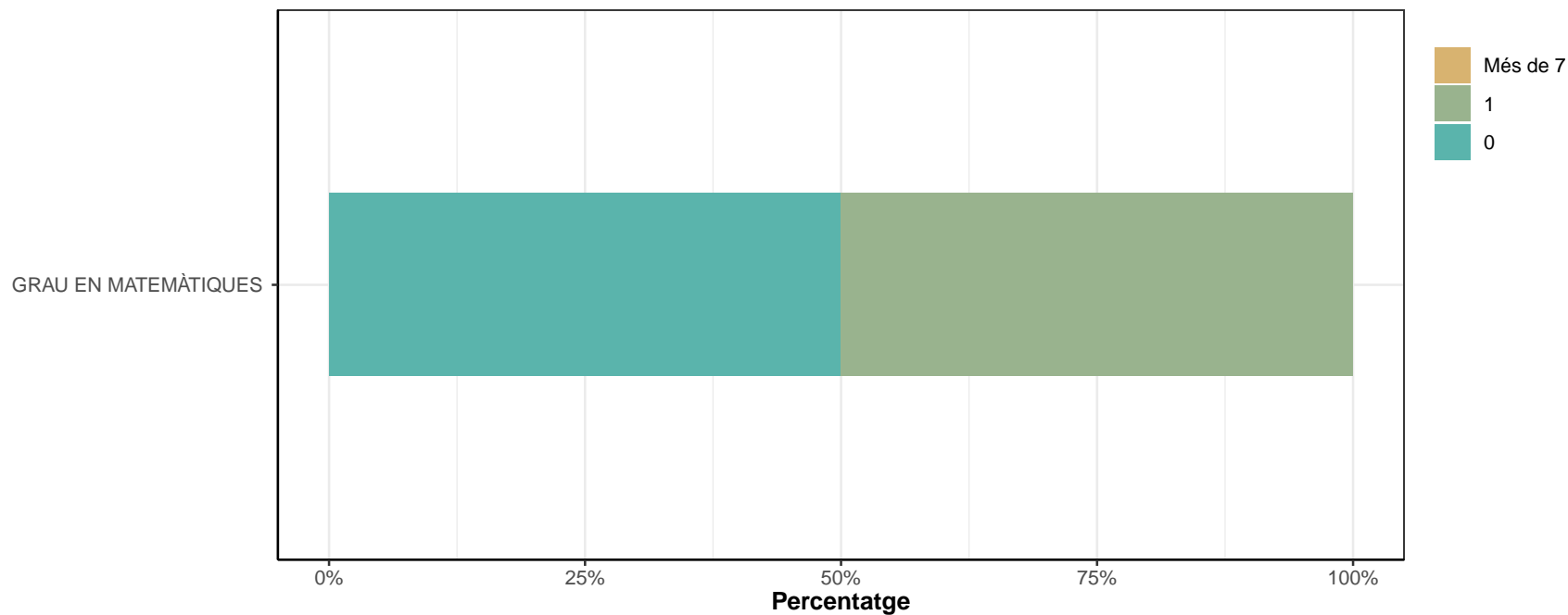
Manca d'habilitats o de coneixements complementaris.

| | 1 | | 2 | | 3 | | 4 | | 5 | | 6 | | 7 | | NS/NC | | Mitjana | Desv. Tipus |
|----------------------|---|----|---|---|---|----|---|---|---|---|---|---|---|---|-------|---|---------|-------------|
| | n | % | n | % | n | % | n | % | n | % | n | % | n | % | n | % | | |
| GRAU EN MATEMÀTIQUES | 1 | 50 | 0 | 0 | 1 | 50 | 0 | 0 | 0 | 0 | 0 | 0 | 0 | 0 | 0 | 0 | 2 | 1.41 |
| TOTAL | 1 | 50 | 0 | 0 | 1 | 50 | 0 | 0 | 0 | 0 | 0 | 0 | 0 | 0 | 0 | 0 | 2 | 1.41 |



F5. Des que us vau graduar, quantes feines heu rebutjat per considerar-les poc adequades?

| | 0 | | 1 | | Més de 7 | | Ns/Nc | |
|----------------------|---|----|---|----|----------|---|-------|---|
| | n | % | n | % | n | % | n | % |
| GRAU EN MATEMÀTIQUES | 1 | 50 | 1 | 50 | 0 | 0 | 0 | 0 |
| TOTAL | 1 | 50 | 1 | 50 | 0 | 0 | 0 | 0 |



G: ÍNDEX DE QUALITAT OCUPACIONAL (IQO)

Definició: Aquest índex posiciona, en una escala de 0 a 100, la qualitat de la ocupació segons les condicions en: la tipologia i duració del contracte, la retribució econòmica, l'adequació de la titulació amb els estudis i la satisfacció general al lloc de treball.

* Per més informació consulteu el Capítol 3 de l'informe "Educació superior i treball a Catalunya: anàlisi dels factors d'inserció laboral"

| Estudi | Dones | Mitjana IQO | Homes | Mitjana IQO | Mitjana IQO |
|----------------------|-------|-------------|-------|-------------|-------------|
| GRAU EN MATEMÀTIQUES | 7 | 72.1 | 9 | 66.5 | 68.9 |
| TOTAL | 7 | 72.1 | 9 | 66.5 | 68.9 |

La taula mostra el nombre d'observacions a partir del qual es calcula la mitjana de l'IQO que pot no coincidir amb la mostra total que apareix a la taula de participació