

# Consulta al PDI sobre la docència no presencial durant el període d'excepcionalitat 2019/20 Q2

Vicerektorat d'Avaluació i Qualitat  
Facultat d'Informàtica de Barcelona (FIB)

*Juny de 2020*

# Índex

<b>0. Fitxa Tècnica</b>	<b>3</b>
<b>1. Suport TIC</b>	<b>4</b>
1.1. Coneixes la “Guia per treballar i estudiar des de casa”?	4
1.2. Valora la utilitat dels continguts d’aquesta guia:	5
1.3. Has contactat amb ATIC durant l’emergència sanitària per sol·licitar suport? Valora el suport rebut.	6
1.4. Has contactat amb els serveis TIC de la teva unitat/centre durant l’emergència sanitària per sol·licitar suport? Valora el suport rebut	7
<b>2. Condicions tecnològiques i espai de treball</b>	<b>8</b>
2.1. A quins dispositius digitals tens accés per continuar les tasques docents?	8
2.2. Quin tipus de connexió a Internet tens?	9
2.3. Disposes d’un espai adequat per treballar a casa?	10
2.4. Indica els principals problemes relacionats amb l’espai de treball:	11
<b>3. Plataformes/Eines TIC</b>	<b>12</b>
3.1. Quines de les eines de la plataforma G Suite que s’han posat en marxa t’han resultat més útils per continuar les tasques docents en remot?	12
3.2. Has tingut problemes per accedir a recursos o programes informàtics de la UPC de forma remota??	13
3.3. Trobes útils les “Recomanacions en relació amb les proves d’avaluació online”?	14
3.4. Trobes útils els “Criteris de seguretat TIC i protecció de dades personals a classe i/o avaluació en remot”?	15

## 0. Fitxa Tècnica

**OBJECITU:** Pretén recollir informació sobre el suport i les eines TIC disponibles i les condicions tecnològiques per continuar l'activitat acadèmica *arran de la posada en marxa de la docència no presencial* durant el període excepcional de confinament per la COVID-19.

**REALITZACIÓ DE L'ENQUESTA:** GPAQ

**INICI TREBALL DE CAMP:** Abril 2020

**FINAL TREBALL DE CAMP:** Juny 2020

**CENTRE:** Facultat d'Informàtica de Barcelona (FIB)

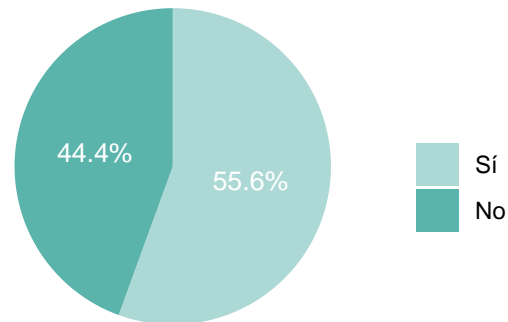
**POBLACIÓ:** Professorat que imparteix docència en alguna assignatura durant el període 2019/20 Q2

Característiques metodològiques	
Instrument	Consulta
Població total	2764
Percentatge de participació global	45.8%
Població total del centre	369
Percentatge de participació del centre	31.7%
Format	Digital

## 1. Suport TIC

### 1.1. Coneixes la “Guia per treballar i estudiar des de casa”?

	Respostes	%
Sí	65	55.6
No	52	44.4
TOTAL	117	100.0

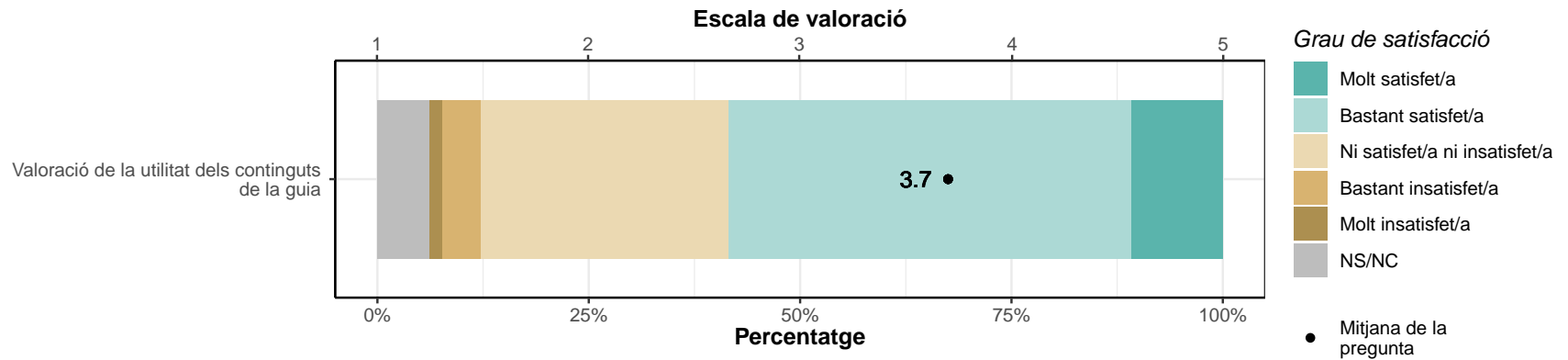


## 1.2. Valora la utilitat dels continguts d'aquesta guia:

\* Només els que han respost "Sí" en la pregunta 1.1

\* Escala de valoració: d'1 (molt insatisfet/a) a 5 (molt satisfet/a), NS/NC (No sap/No contesta)

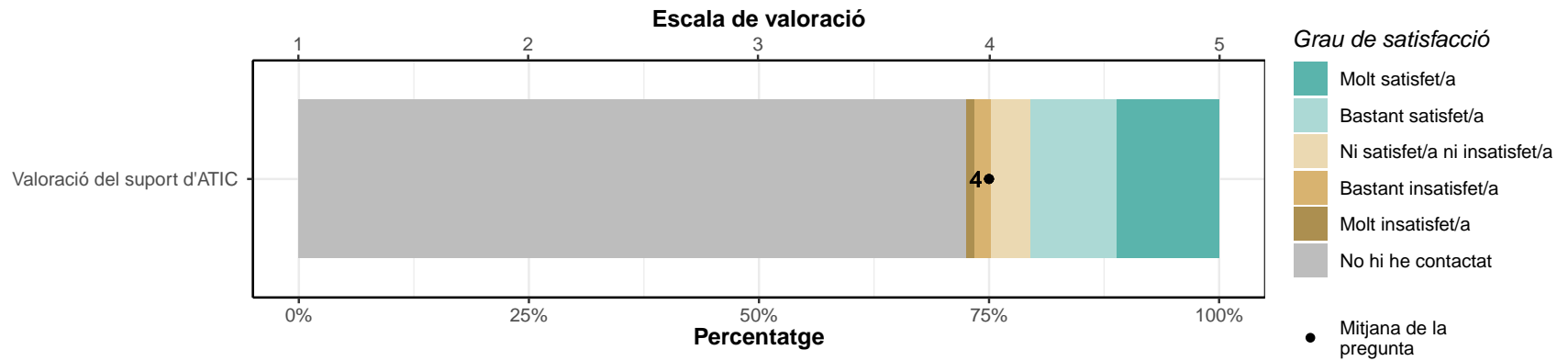
	1		2		3		4		5		NS/NC		Mitjana	Desv. tipus
	Respostes	%	Respostes	%	Respostes	%	Respostes	%	Respostes	%	Respostes	%		
Valoració de la utilitat dels continguts de la guia	1	1.5	3	4.6	19	29.2	31	47.7	7	10.8	4	6.2	3.7	0.81
TOTAL	1	1.5	3	4.6	19	29.2	31	47.7	7	10.8	4	6.2	3.7	0.81



### 1.3. Has contactat amb ATIC durant l'emergència sanitària per sol·licitar suport? Valora el suport rebut.

\* Escala de valoració: d'1 (molt insatisfet/a) a 5 (molt satisfet/a)

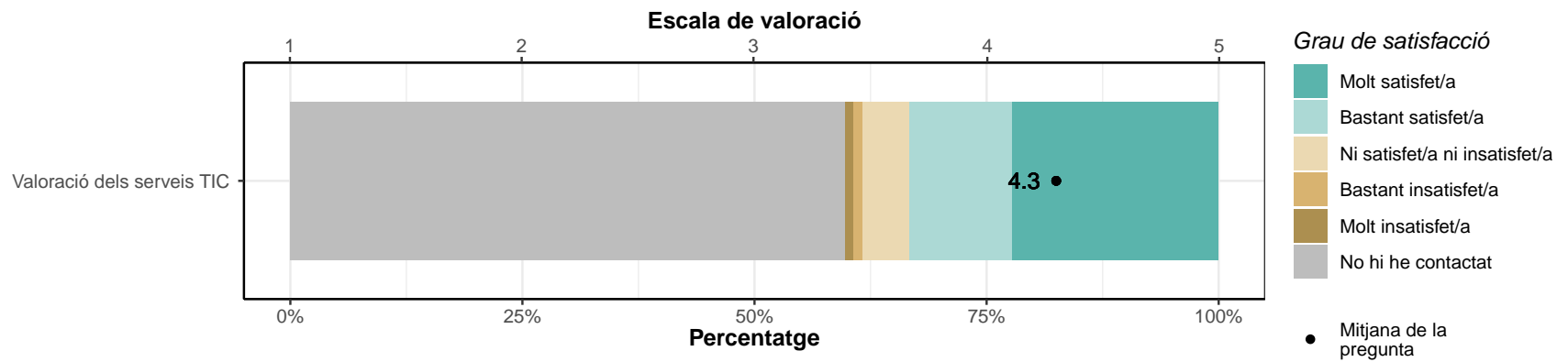
	1		2		3		4		5		No hi he contactat			
	Respostes	%	Respostes	%	Respostes	%	Respostes	%	Respostes	%	Respostes	%	Mitjana	Dev. tipus
Valoració del suport d'ATIC	1	0.9	2	1.7	5	4.3	11	9.4	13	11.1	85	72.6	4	1.06
TOTAL	1	0.9	2	1.7	5	4.3	11	9.4	13	11.1	85	72.6	4	1.06



### 1.4. Has contactat amb els serveis TIC de la teva unitat/centre durant l'emergència sanitària per sol·licitar suport? Valora el suport rebut

\* Escala de valoració: d'1 (molt insatisfet/a) a 5 (molt satisfet/a)

	1		2		3		4		5		No hi he contactat			
	Respostes	%	Respostes	%	Respostes	%	Respostes	%	Respostes	%	Respostes	%	Mitjana	Desv. tipus
Valoració dels serveis TIC	1	0.9	1	0.9	6	5.1	13	11.1	26	22.2	70	59.8	4.3	0.93
TOTAL	1	0.9	1	0.9	6	5.1	13	11.1	26	22.2	70	59.8	4.3	0.93

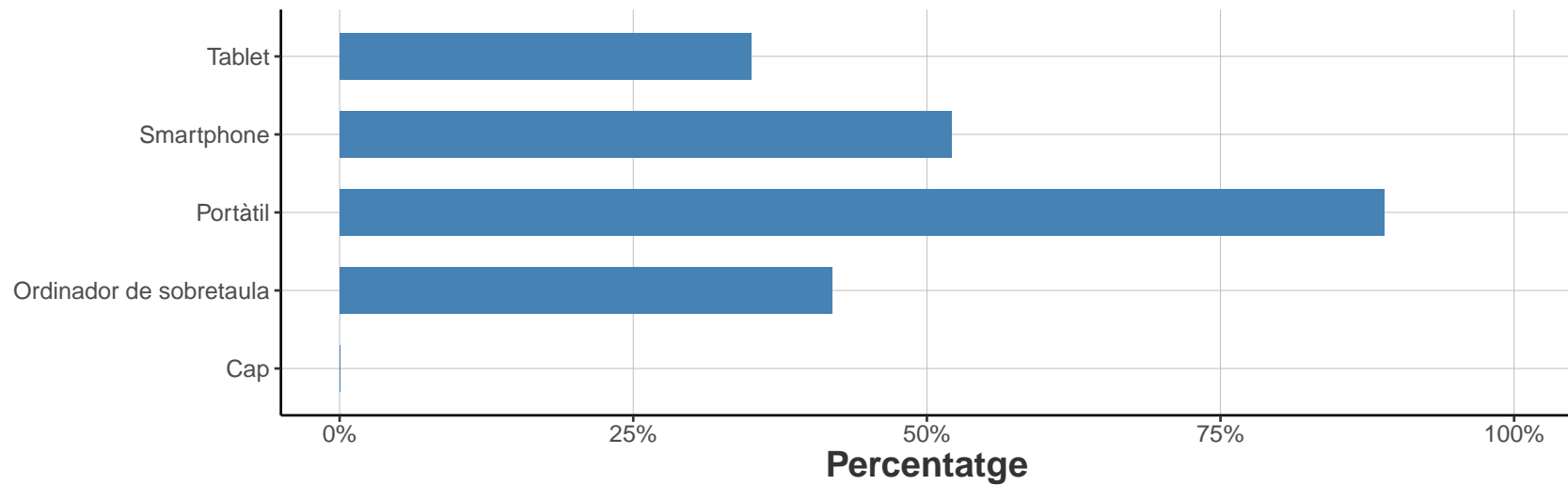


## 2. Condicions tecnològiques i espai de treball

### 2.1. A quins dispositius digitals tens accés per continuar les tasques docents?

\* Pregunta de resposta múltiple

	Respostes	%
Tablet	41	35
Smartphone	61	52.1
Portàtil	104	88.9
Ordinador de sobretaula	49	41.9
Cap	0	0

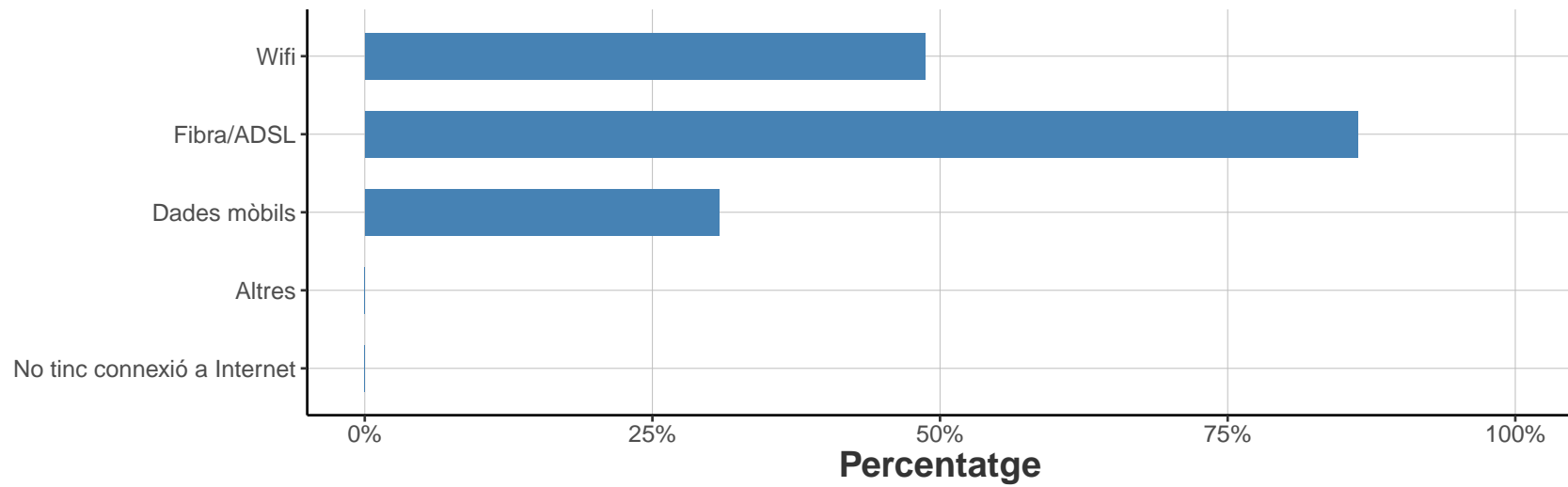




## 2.2. Quin tipus de connexió a Internet tens?

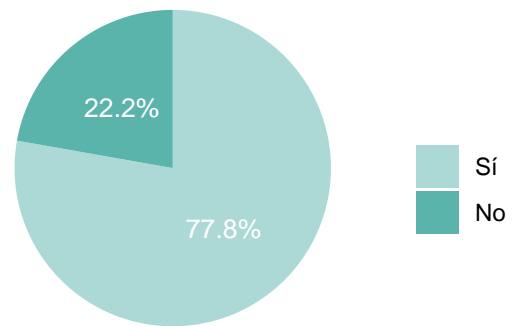
\* Pregunta de resposta múltiple

	Respostes	%
Wifi	57	48.7
Fibra/ADSL	101	86.3
Dades mòbils	36	30.8
Altres	0	0
No tinc connexió a Internet	0	0



### 2.3. Disposes d'un espai adequat per treballar a casa?

	Respostes	%
Sí	91	77.8
No	26	22.2
TOTAL	117	100.0

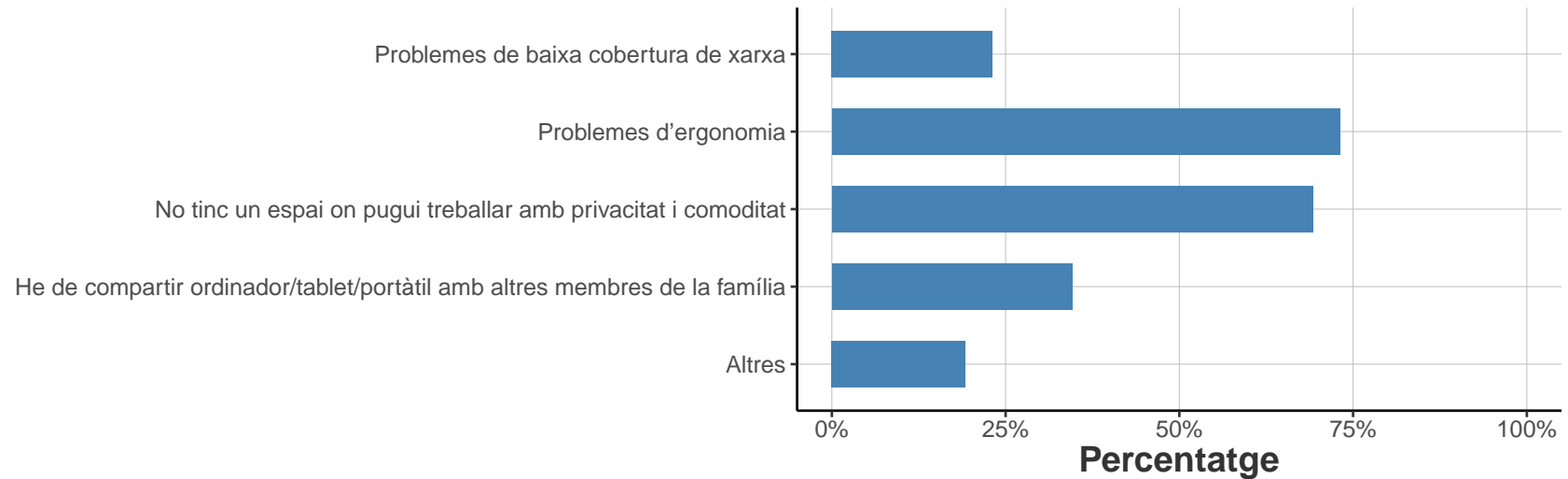


## 2.4. Indica els principals problemes relacionats amb l'espai de treball:

\* *Pregunta de resposta múltiple*

\* *Només els que han respost "No" en la pregunta 2.3*

	Respostes	%
Problemes de baixa cobertura de xarxa	6	23.1
Problemes d'ergonomia	19	73.1
No tinc un espai on pugui treballar amb privacitat i comoditat	18	69.2
He de compartir ordinador/tablet/portàtil amb altres membres de la família	9	34.6
Altres	5	19.2

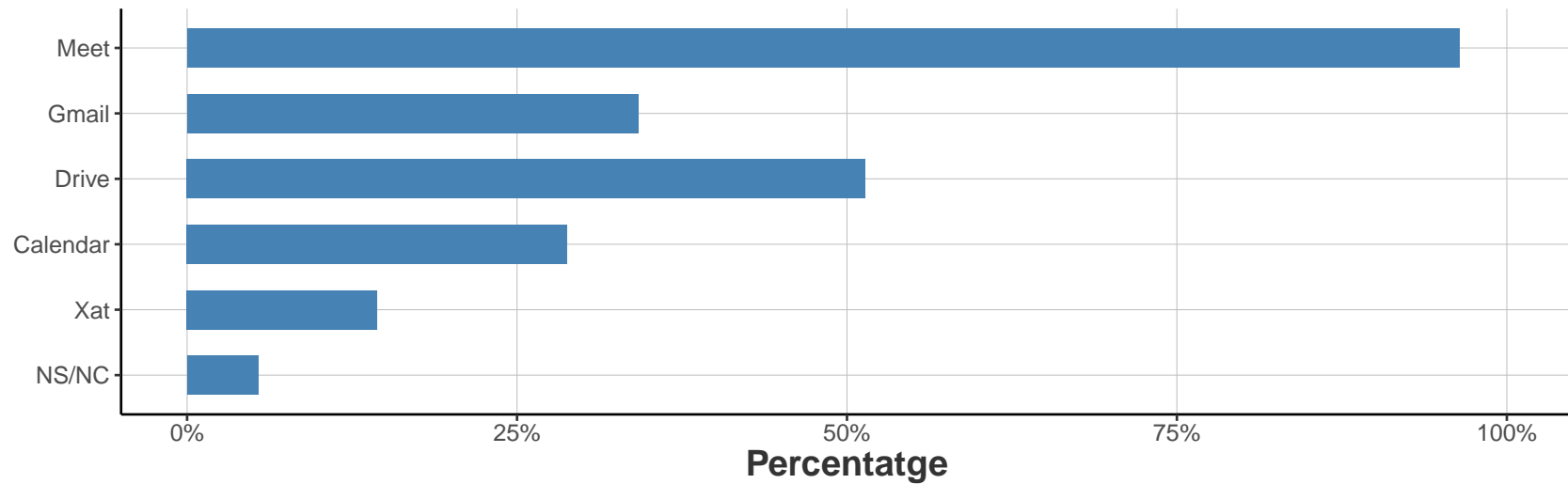


### 3. Plataformes/Eines TIC

#### 3.1. Quines de les eines de la plataforma G Suite que s'han posat en marxa t'han resultat més útils per continuar les tasques docents en remot?

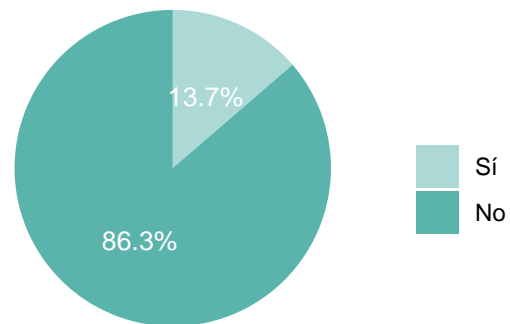
\* *Pregunta de resposta múltiple*

	Respostes	%
Meet	107	96.4
Gmail	38	34.2
Drive	57	51.4
Calendar	32	28.8
Xat	16	14.4
NS/NC	6	5.4



**3.2. Has tingut problemes per accedir a recursos o programes informàtics de la UPC de forma remota??**

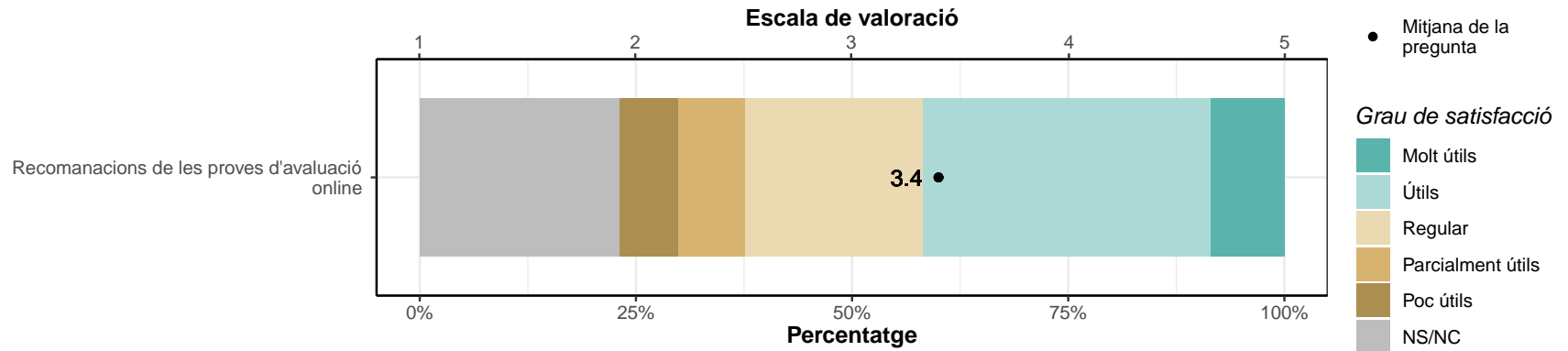
	Respostes	%
Sí	16	13.7
No	101	86.3
TOTAL	117	100.0



### 3.3. Trobes útils les “Recomanacions en relació amb les proves d’avaluació online”?

\* Escala de valoració: d’1 (molt poc útil) a 5 (molt útil), NS/NC (No sap/No contesta)

	1		2		3		4		5		NS/NC		Mitjana	Desv. tipus
	Respostes	%	Respostes	%	Respostes	%	Respostes	%	Respostes	%	Respostes	%		
Recomanacions de les proves d’avaluació online	8	6.8	9	7.7	24	20.5	39	33.3	10	8.5	27	23.1	3.4	1.1
TOTAL	8	6.8	9	7.7	24	20.5	39	33.3	10	8.5	27	23.1	3.4	1.1



### 3.4. Trobes útils els “Criteris de seguretat TIC i protecció de dades personals a classe i/o avaluació en remot”?

\* Escala de valoració: d'1 (molt poc útil) a 5 (molt útil), NS/NC (No sap/No contesta)

	1		2		3		4		5		NS/NC		Mitjana	Desv. tipus
	Respostes	%	Respostes	%	Respostes	%	Respostes	%	Respostes	%	Respostes	%		
Criteris de seguretat TIC i protecció de dades	7	6	8	6.8	25	21.4	40	34.2	10	8.5	27	23.1	3.4	1.06
TOTAL	7	6	8	6.8	25	21.4	40	34.2	10	8.5	27	23.1	3.4	1.06

