



UNIVERSITAT POLITÈCNICA DE CATALUNYA
BARCELONATECH

Gabinet de Planificació, Avaluació i Qualitat

Consulta al PDI sobre la docència no presencial durant el període d'excepcionalitat 2019/20 Q2

Vicerektorat d'Avaluació i Qualitat

Escola Politècnica Superior d'Edificació de Barcelona (EPSEB)

Juny de 2020

Índex

0. Fitxa Tècnica	3
1. Suport TIC	4
1.1. Coneixes la “Guia per treballar i estudiar des de casa”?	4
1.2. Valora la utilitat dels continguts d’aquesta guia:	5
1.3. Has contactat amb ATIC durant l’emergència sanitària per sol·licitar suport? Valora el suport rebut.	6
1.4. Has contactat amb els serveis TIC de la teva unitat/centre durant l’emergència sanitària per sol·licitar suport? Valora el suport rebut	7
2. Condicions tecnològiques i espai de treball	8
2.1. A quins dispositius digitals tens accés per continuar les tasques docents?	8
2.2. Quin tipus de connexió a Internet tens?	9
2.3. Disposes d’un espai adequat per treballar a casa?	10
2.4. Indica els principals problemes relacionats amb l’espai de treball:	11
3. Plataformes/Eines TIC	12
3.1. Quines de les eines de la plataforma G Suite que s’han posat en marxa t’han resultat més útils per continuar les tasques docents en remot?	12
3.2. Has tingut problemes per accedir a recursos o programes informàtics de la UPC de forma remota??	13
3.3. Trobes útils les “Recomanacions en relació amb les proves d’avaluació online”?	14
3.4. Trobes útils els “Criteris de seguretat TIC i protecció de dades personals a classe i/o avaluació en remot”?	15

0. Fitxa Tècnica

OBJECITU: Pretén recollir informació sobre el suport i les eines TIC disponibles i les condicions tecnològiques per continuar l'activitat acadèmica *arran de la posada en marxa de la docència no presencial* durant el període excepcional de confinament per la COVID-19.

REALITZACIÓ DE L'ENQUESTA: GPAQ

INICI TREBALL DE CAMP: Abril 2020

FINAL TREBALL DE CAMP: Juny 2020

CENTRE: Escola Politècnica Superior d'Edificació de Barcelona (EPSEB)

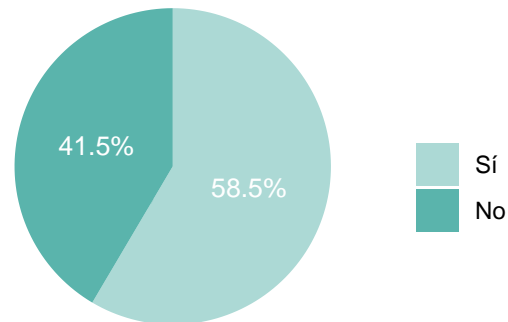
POBLACIÓ: Professorat que imparteix docència en alguna assignatura durant el període 2019/20 Q2

Característiques metodològiques	
Instrument	Consulta
Població total	2764
Percentatge de participació global	45.8%
Població total del centre	182
Percentatge de participació del centre	29.1%
Format	Digital

1. Suport TIC

1.1. Coneixes la “Guia per treballar i estudiar des de casa”?

	Respostes	%
Sí	31	58.5
No	22	41.5
TOTAL	53	100.0

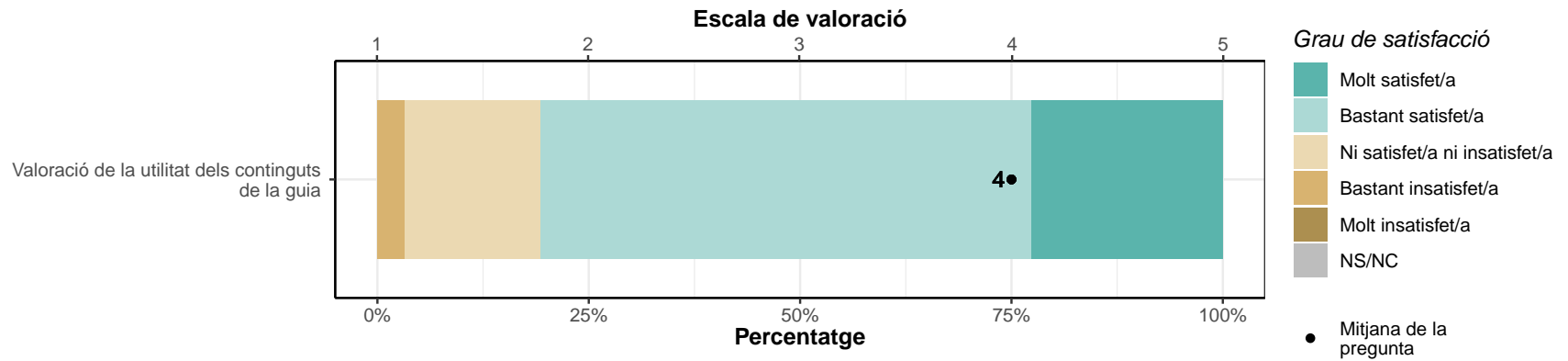


1.2. Valora la utilitat dels continguts d'aquesta guia:

* Només els que han respost "Sí" en la pregunta 1.1

* Escala de valoració: d'1 (molt insatisfet/a) a 5 (molt satisfet/a), NS/NC (No sap/No contesta)

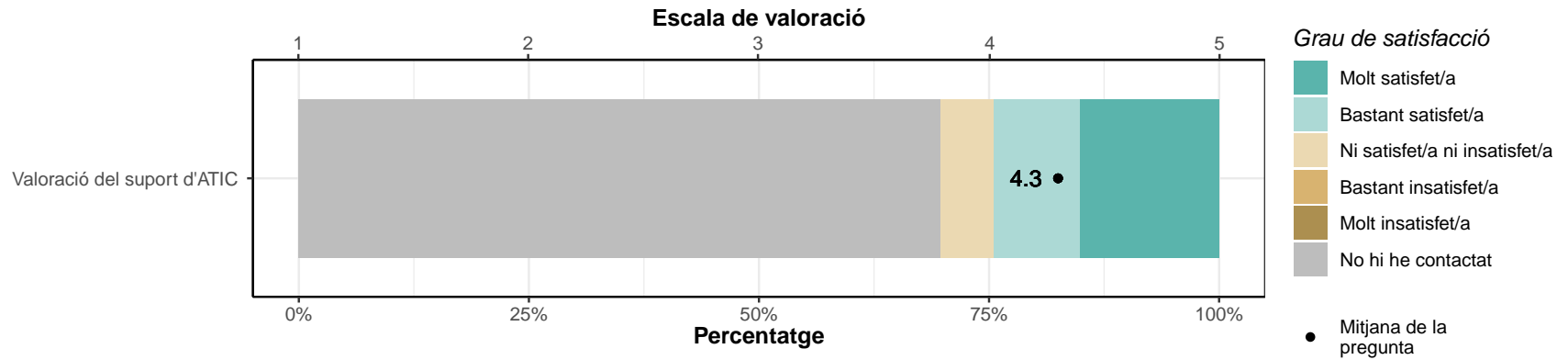
	1		2		3		4		5		NS/NC		Mitjana	Desv. tipus
	Respostes	%	Respostes	%	Respostes	%	Respostes	%	Respostes	%	Respostes	%		
Valoració de la utilitat dels continguts de la guia	0	0	1	3.2	5	16.1	18	58.1	7	22.6	0	0	4	0.73
TOTAL	0	0	1	3.2	5	16.1	18	58.1	7	22.6	0	0	4	0.73



1.3. Has contactat amb ATIC durant l'emergència sanitària per sol·licitar suport? Valora el suport rebut.

* Escala de valoració: d'1 (molt insatisfet/a) a 5 (molt satisfet/a)

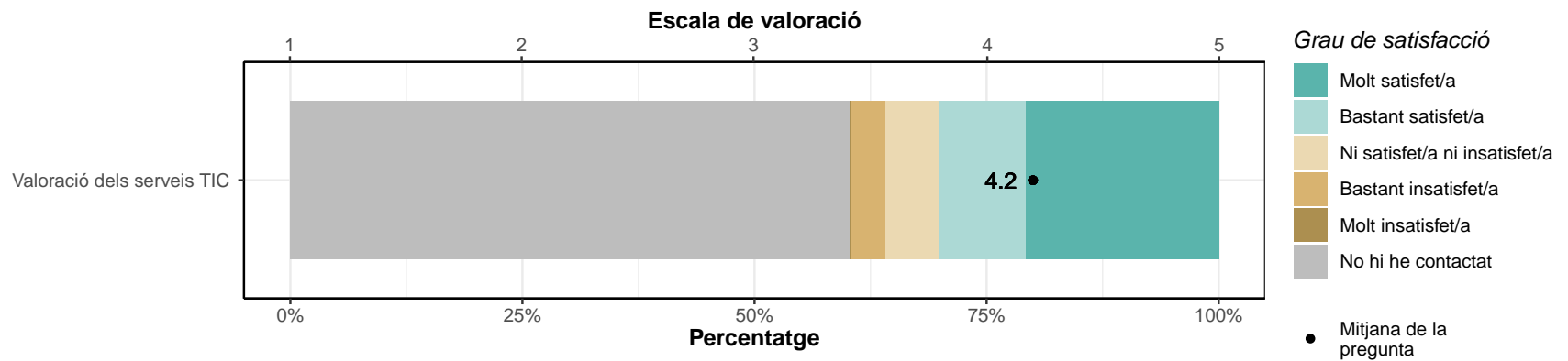
	1		2		3		4		5		No hi he contactat		Mitjana	Desv. tipus
	Respostes	%	Respostes	%	Respostes	%	Respostes	%	Respostes	%	Respostes	%		
Valoració del suport d'ATIC	0	0	0	0	3	5.7	5	9.4	8	15.1	37	69.8	4.3	0.79
TOTAL	0	0	0	0	3	5.7	5	9.4	8	15.1	37	69.8	4.3	0.79



1.4. Has contactat amb els serveis TIC de la teva unitat/centre durant l'emergència sanitària per sol·licitar suport? Valora el suport rebut

* Escala de valoració: d'1 (molt insatisfet/a) a 5 (molt satisfet/a)

	1		2		3		4		5		No hi he contactat			
	Respostes	%	Respostes	%	Respostes	%	Respostes	%	Respostes	%	Respostes	%	Mitjana	Dev. tipus
Valoració dels serveis TIC	0	0	2	3.8	3	5.7	5	9.4	11	20.8	32	60.4	4.2	1.03
TOTAL	0	0	2	3.8	3	5.7	5	9.4	11	20.8	32	60.4	4.2	1.03

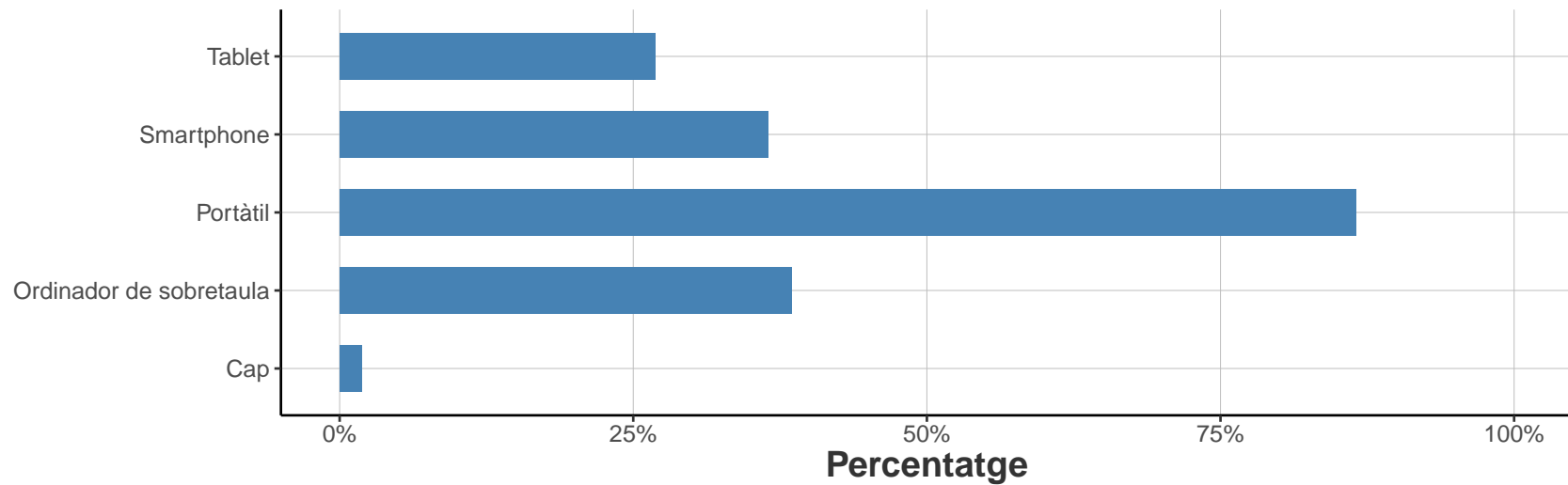


2. Condicions tecnològiques i espai de treball

2.1. A quins dispositius digitals tens accés per continuar les tasques docents?

* Pregunta de resposta múltiple

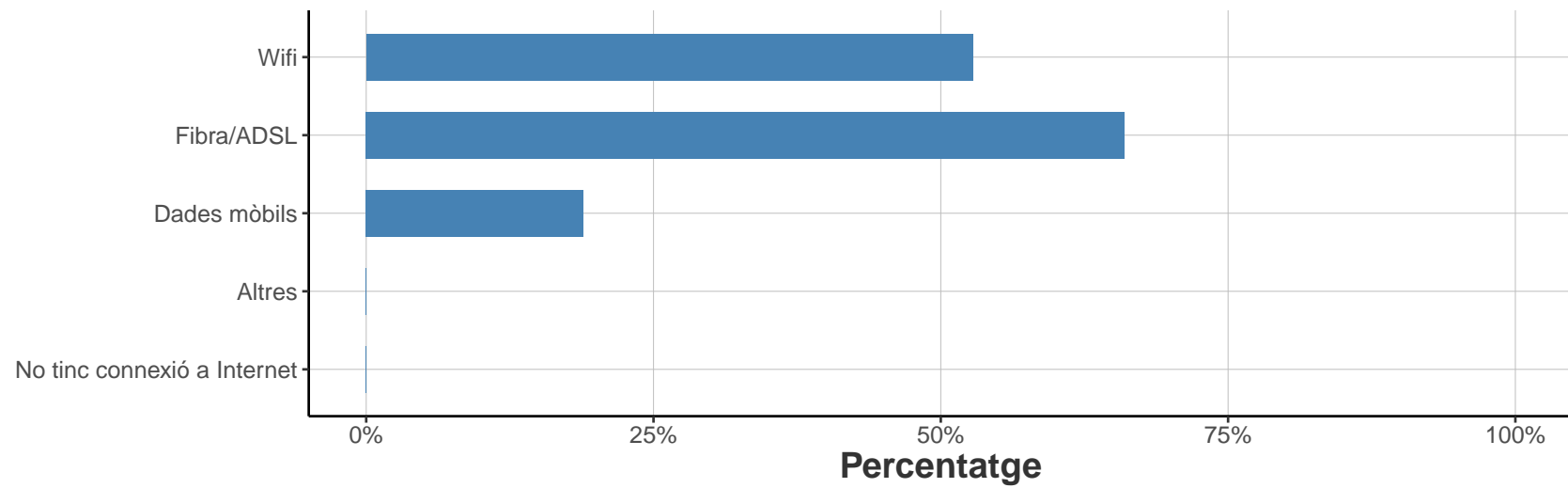
	Respostes	%
Tablet	14	26.9
Smartphone	19	36.5
Portàtil	45	86.5
Ordinador de sobretaula	20	38.5
Cap	1	1.9



2.2. Quin tipus de connexió a Internet tens?

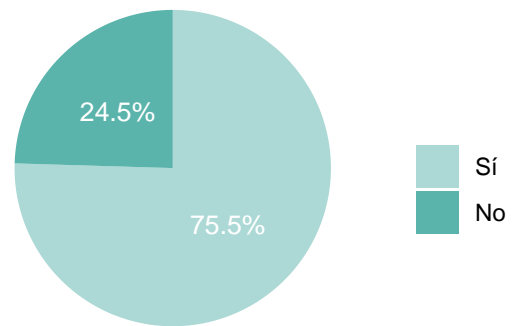
* Pregunta de resposta múltiple

	Respostes	%
Wifi	28	52.8
Fibra/ADSL	35	66
Dades mòbils	10	18.9
Altres	0	0
No tinc connexió a Internet	0	0



2.3. Disposes d'un espai adequat per treballar a casa?

	Respostes	%
Sí	40	75.5
No	13	24.5
TOTAL	53	100.0

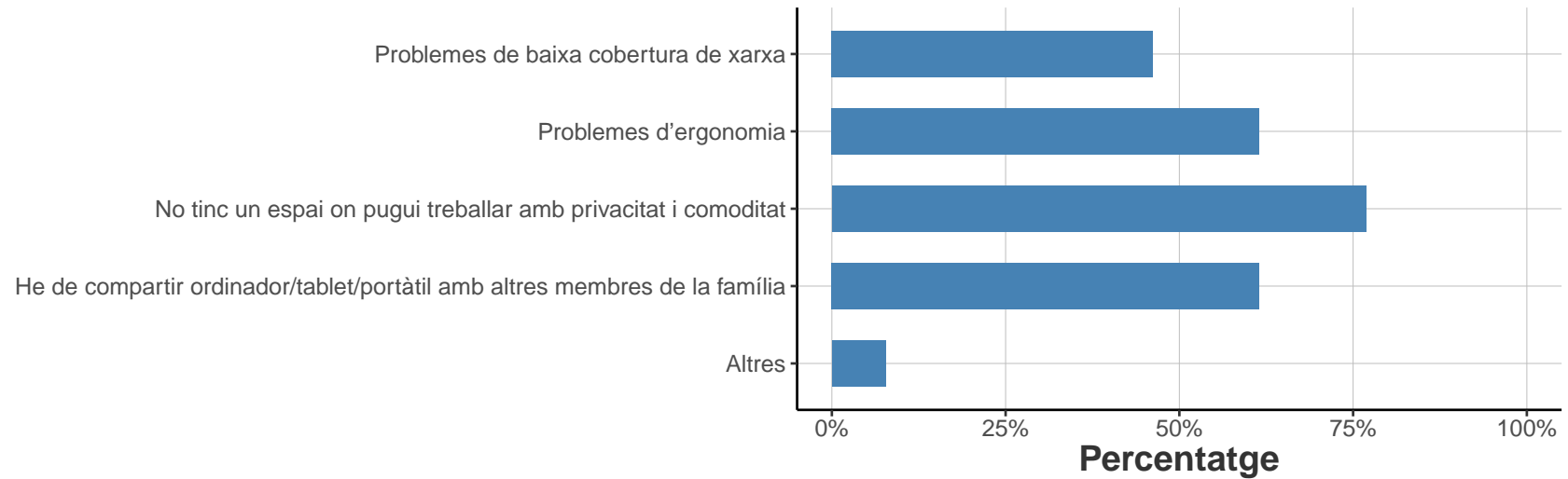


2.4. Indica els principals problemes relacionats amb l'espai de treball:

* *Pregunta de resposta múltiple*

* *Només els que han respost "No" en la pregunta 2.3*

	Respostes	%
Problemes de baixa cobertura de xarxa	6	46.2
Problemes d'ergonomia	8	61.5
No tinc un espai on pugui treballar amb privacitat i comoditat	10	76.9
He de compartir ordinador/tablet/portàtil amb altres membres de la família	8	61.5
Altres	1	7.7

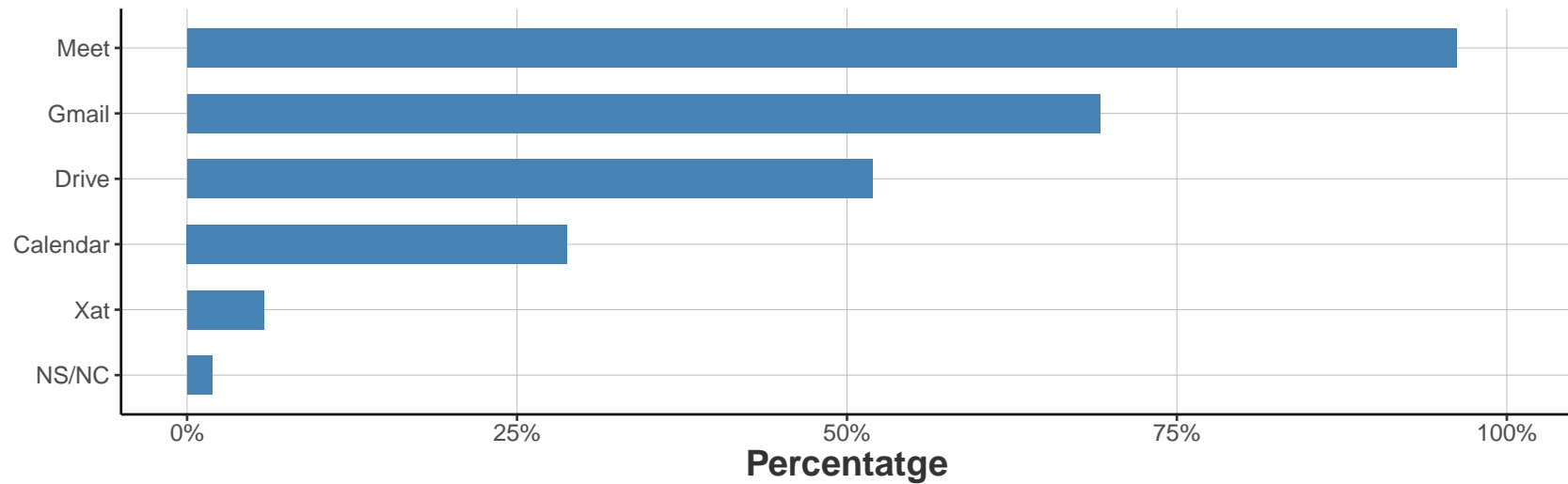


3. Plataformes/Eines TIC

3.1. Quines de les eines de la plataforma G Suite que s'han posat en marxa t'han resultat més útils per continuar les tasques docents en remot?

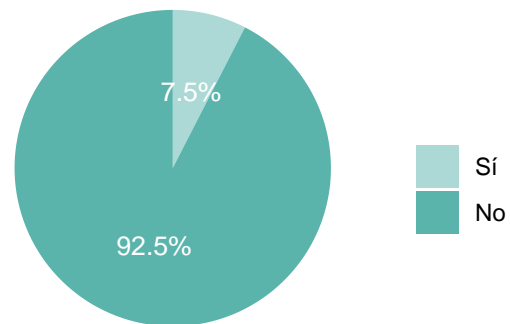
* *Pregunta de resposta múltiple*

	Respostes	%
Meet	50	96.2
Gmail	36	69.2
Drive	27	51.9
Calendar	15	28.8
Xat	3	5.8
NS/NC	1	1.9



3.2. Has tingut problemes per accedir a recursos o programes informàtics de la UPC de forma remota??

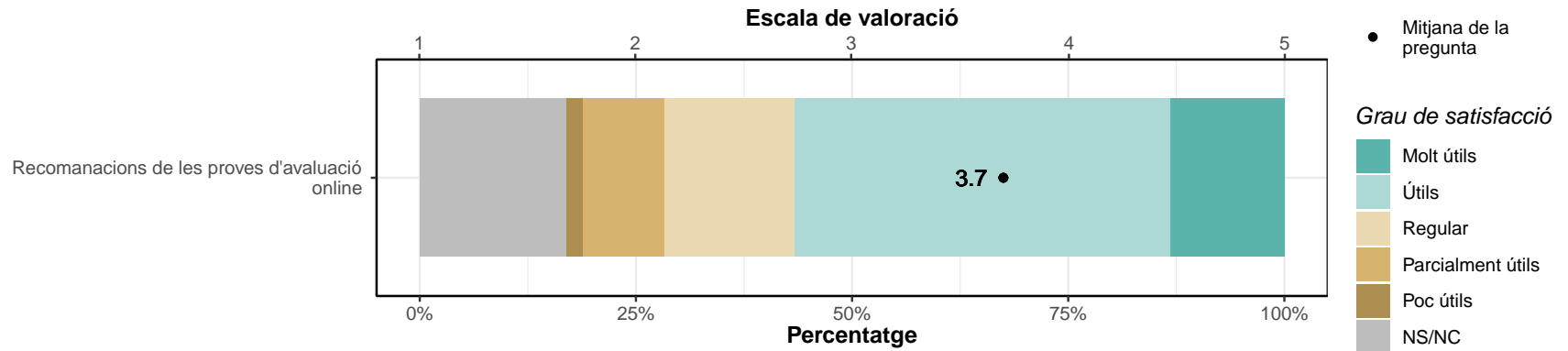
	Respostes	%
Sí	4	7.5
No	49	92.5
TOTAL	53	100.0



3.3. Trobes útils les “Recomanacions en relació amb les proves d’avaluació online”?

* Escala de valoració: d’1 (molt poc útil) a 5 (molt útil), NS/NC (No sap/No contesta)

	1		2		3		4		5		NS/NC		Mitjana	Desv. tipus
	Respostes	%	Respostes	%	Respostes	%	Respostes	%	Respostes	%	Respostes	%		
Recomanacions de les proves d’avaluació online	1	1.9	5	9.4	8	15.1	23	43.4	7	13.2	9	17	3.7	0.96
TOTAL	1	1.9	5	9.4	8	15.1	23	43.4	7	13.2	9	17	3.7	0.96



3.4. Trobes útils els “Criteris de seguretat TIC i protecció de dades personals a classe i/o avaluació en remot”?

* Escala de valoració: d'1 (molt poc útil) a 5 (molt útil), NS/NC (No sap/No contesta)

	1		2		3		4		5		NS/NC		Mitjana	Desv. tipus
	Respostes	%	Respostes	%	Respostes	%	Respostes	%	Respostes	%	Respostes	%		
Criteris de seguretat TIC i protecció de dades	0	0	3	5.7	10	18.9	18	34	9	17	13	24.5	3.8	0.87
TOTAL	0	0	3	5.7	10	18.9	18	34	9	17	13	24.5	3.8	0.87

