

Àmbit ENGINYERIA DE LES TIC

Resultats de l'enquesta de satisfacció a l'estudiantat de Doctorat UPC 2017-18

FITXA TÈCNICA

Treball de camp: Juliol 2018

Metodologia: Enquesta electrònica

Població d'estudi: Estudiantat de Doctorat de la UPC matriculat al curs 2017-18

La població total de l'estudi de l'enquesta de satisfacció de l'estudiantat de Doctorat és 2318 estudiants. Amb una mostra recollida de 503 respostes implica una participació total del 22% (l'error mostral és un 4%).

Mostra	Població	Participació
503	2318	21.7%

Respecte les respostes totals, l'Àmbit ENGINYERIA DE LES TIC representa:

Respostes àmbit	Mostra	Participació per àmbit
86	503	17.1%

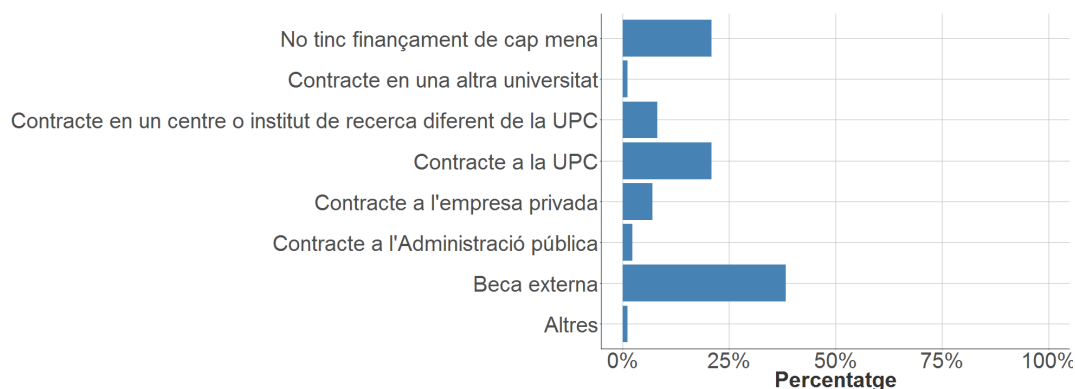
A continuació es mostren el nombre de respostes per cada Programa de Doctorat de l'àmbit d'Enginyeria de les TIC (no es mostren els programes d'aquest àmbit que no han tingut cap resposta):

PROGRAMA DE DOCTORAT	RESPOSTES
DOCTORAT EN ARQUITECTURA DE COMPUTADORS	20
DOCTORAT EN BIOINFORMÀTICA	2
DOCTORAT EN COMPUTACIÓ	6
DOCTORAT EN ENGINYERIA ELECTRÒNICA	27
DOCTORAT EN ENGINYERIA TELEMÀTICA	6
DOCTORAT EN INTEL·LIGÈNCIA ARTIFICIAL	3
DOCTORAT EN TEORIA DEL SENYAL I COMUNICACIONS	18
ERASMUS MUNDUS JOINT DOCTORATE IN DISTRIBUTED COMPUTING	1
ERASMUS MUNDUS JOINT DOCTORATE IN INFORMATION TECHNOLOGIES FOR BUSINESS INTELLIGENCE	3
TOTAL	86

1 DADES PERSONALS I ACADÈMIQUES

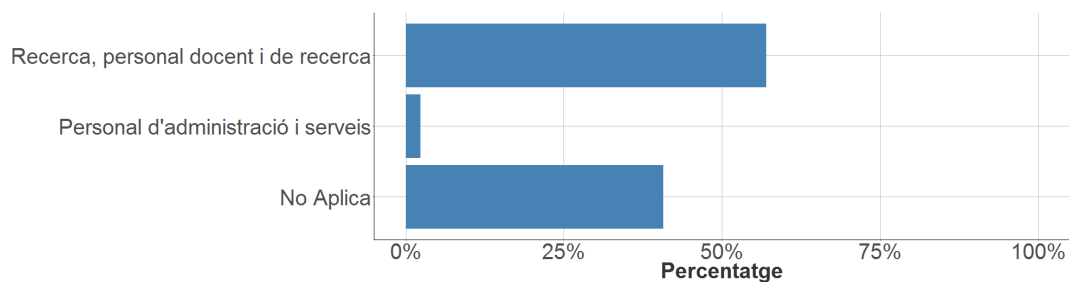
1.1 Indiqueu la vostra font de finançament

	Respostes	%
No tinc finançament de cap mena	18	20.9
Contracte en una altra universitat	1	1.2
Contracte en un centre o institut de recerca diferent de la UPC	7	8.1
Contracte a la UPC	18	20.9
Contracte a l'empresa privada	6	7.0
Contracte a l'Administració pública	2	2.3
Beca externa	33	38.4
Altres	1	1.2
TOTAL	86	100.0



1.2 Si treballau a la UPC o en una altra universitat, quina tasca hi dueu a terme?

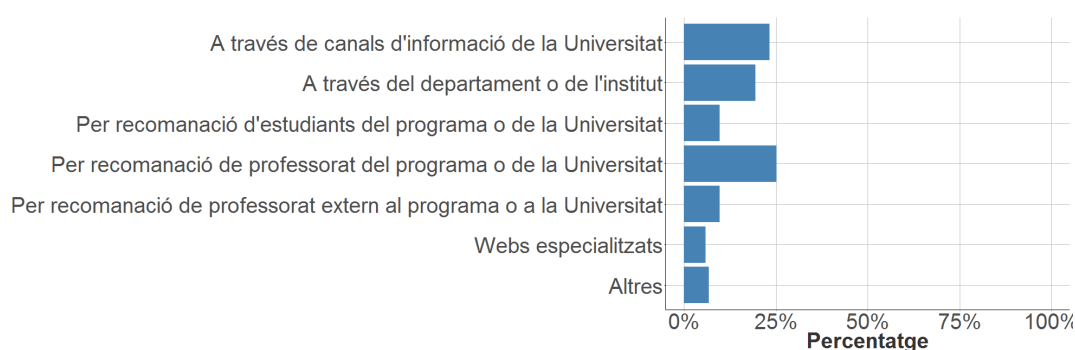
	Respostes	%
Recerca, personal docent i de recerca	49	57.0
Personal d'administració i serveis	2	2.3
Altres	0	0.0
No Aplica	35	40.7
TOTAL	86	100.0



1.3 Com us heu assabentat de la organització del programa?

*Respostes de selecció múltiple

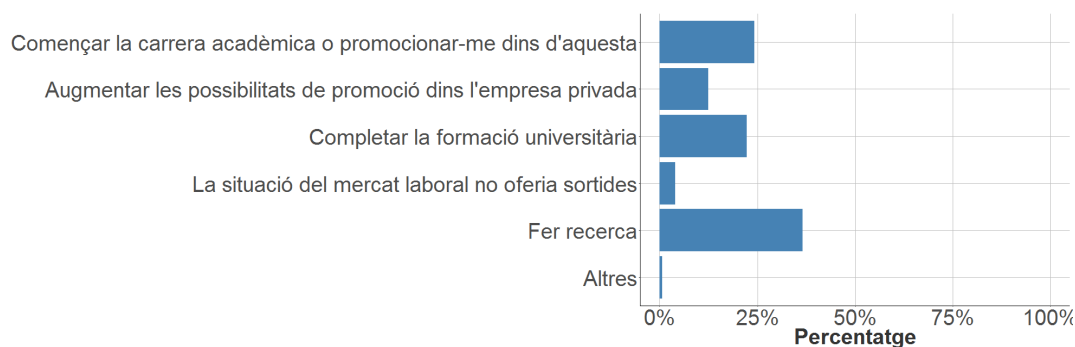
	Respostes	%
A través de canals d'informació de la Universitat	24	23.3
A través del departament o de l'institut	20	19.4
Per recomanació d'estudiants del programa o de la Universitat	10	9.7
Per recomanació de professorat del programa o de la Universitat	26	25.2
Per recomanació de professorat extern al programa o a la Universitat	10	9.7
Webs especialitzats	6	5.8
Altres	7	6.8
TOTAL	103	100.0



1.4 Quin ha estat el principal motiu que us ha portat a realitzar els estudis de doctorat?

*Respostes de selecció múltiple

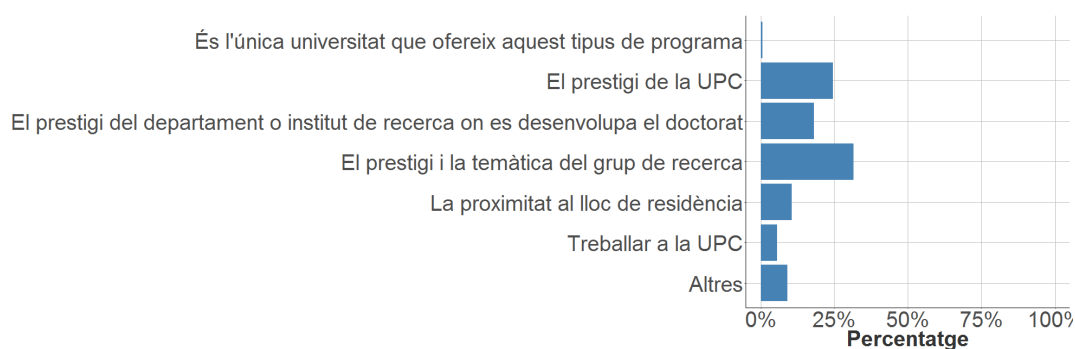
	Respostes	%
Començar la carrera acadèmica o promocionar-me dins d'aquesta	37	24.2
Augmentar les possibilitats de promoció dins l'empresa privada	19	12.4
Completar la formació universitària	34	22.2
La situació del mercat laboral no oferia sortides	6	3.9
Fer recerca	56	36.6
Altres	1	0.7
TOTAL	153	100.0



1.5 Quin ha estat el motiu principal que us ha fet triar un programa de doctorat a la UPC?

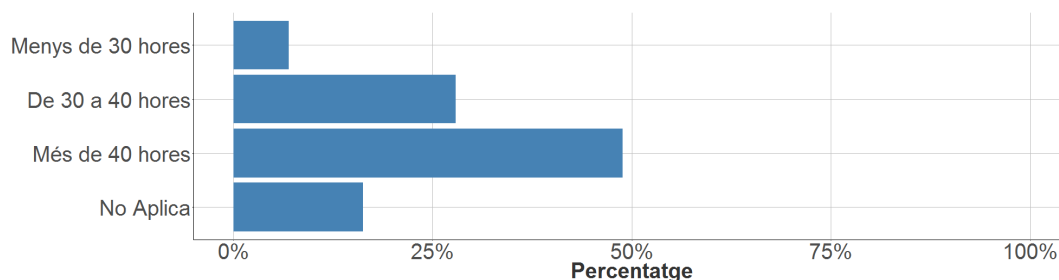
*Respostes de selecció múltiple

	Respostes	%
És l'única universitat que ofereix aquest tipus de programa	1	0.7
El prestigi de la UPC	35	24.5
El prestigi del departament o institut de recerca on es desenvolupa el doctorat	26	18.2
El prestigi i la temàtica del grup de recerca	45	31.5
La proximitat al lloc de residència	15	10.5
Treballar a la UPC	8	5.6
Altres	13	9.1
TOTAL	143	100.0



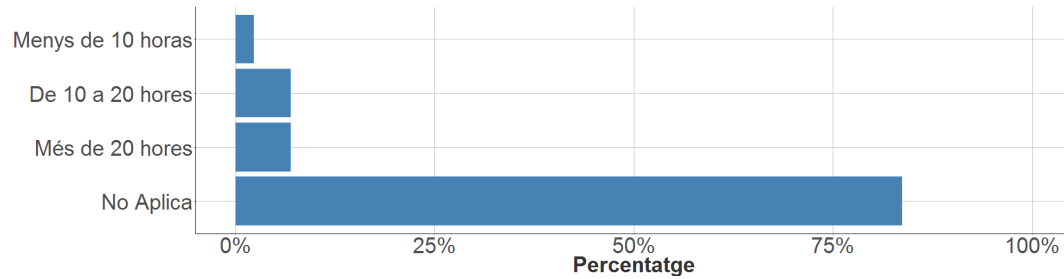
1.6 Si teniu dedicació a temps complet per fer el doctorat, quantes hores dediqueu a la setmana al doctorat?

	Respostes	%
Menys de 30 hores	6	7.0
De 30 a 40 hores	24	27.9
Més de 40 hores	42	48.8
No Aplica	14	16.3
TOTAL	86	100.0



1.7 Si teniu dedicació a temps parcial per fer el doctorat, quantes hores dediqueu a la setmana al doctorat

	Respostes	%
Menys de 10 horas	2	2.3
De 10 a 20 hores	6	7.0
Més de 20 hores	6	7.0
No Aplica	72	83.7
TOTAL	86	100.0

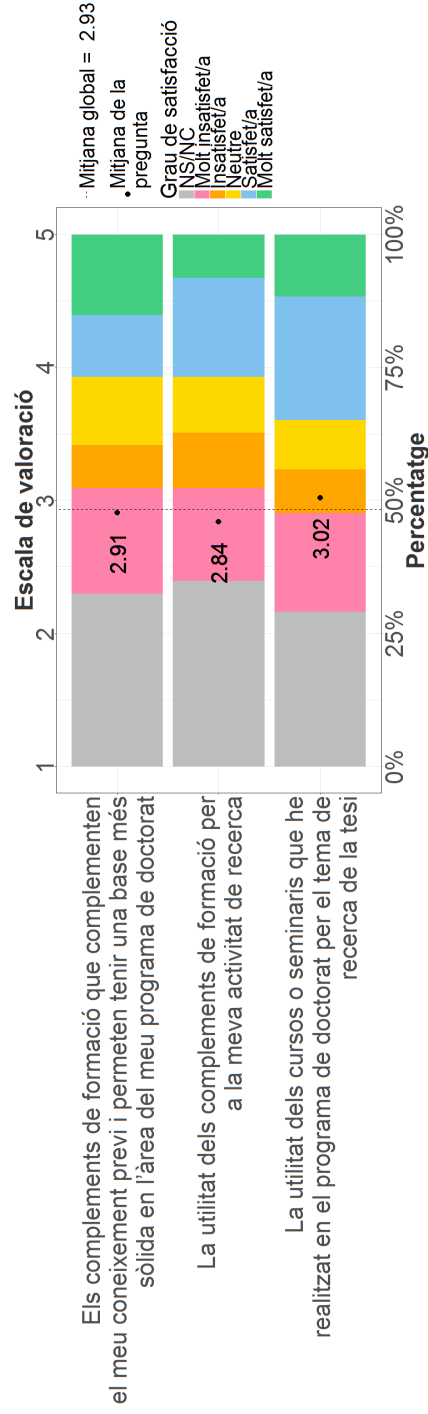


2 CURSOS DE FORMACIÓ

2.1 Si us plau, valoreu el seu grau de satisfacció pel que fa a:

(Escala de valoració: 1=Molt insatisfet/a; 5=Molt satisfet/a; NS/NC)

	1	2	3	4	5	NS/NC	Desv. tipus							
	Respostes	%	Respostes	%	Respostes	%	Mitjana							
<ul style="list-style-type: none"> Els complements de formació que complementen el meu coneixement previ i permeten tenir una base més sòlida en l'àrea del meu programa de doctorat La utilitat dels complements de formació per a la meua activitat de recerca La utilitat dels cursos o seminaris que he realitzat en el programa de doctorat per el tema de recerca de la tesi 	17	19.8	7	8.1	11	12.8	10	11.6	13	15.1	28	32.6	2.91	1.55
<ul style="list-style-type: none"> La utilitat dels complements de formació per a la meua activitat de recerca 	15	17.4	9	10.5	9	10.5	16	18.6	7	8.1	30	34.9	2.84	1.42
<ul style="list-style-type: none"> La utilitat dels cursos o seminaris que he realitzat en el programa de doctorat per el tema de recerca de la tesi 	16	18.6	7	8.1	8	9.3	20	23.3	10	11.6	25	29.1	3.02	1.48
TOTAL	48	18.6	23	8.9	28	10.9	46	17.8	30	11.6	83	32.2	2.93	1.48

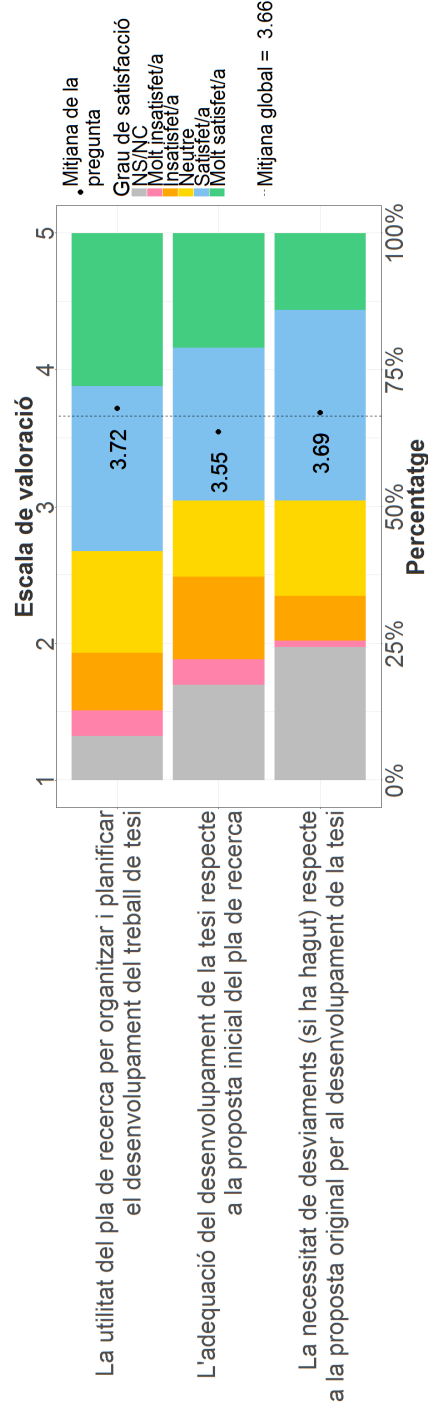


3 ASPECTES SOBRE LA TESI

3.1 Si us plau, valoreu el seu grau de satisfacció pel que fa a:

(Escala de valoració: 1=Molt insatisfet/a; 5=Molt satisfet/a; NS/NC)

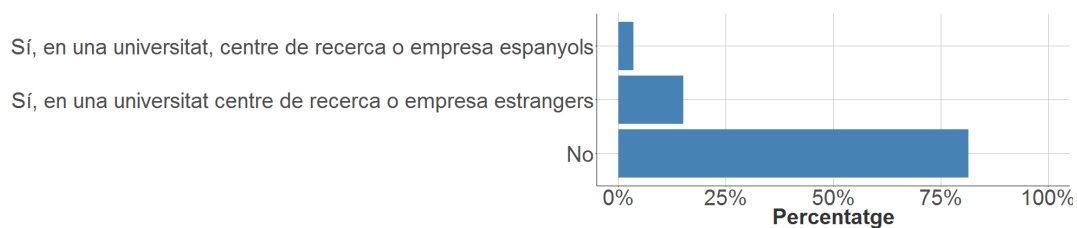
	1	2	3	4	5	NS/NC	Desv. tipus
	Respostes	Respostes	Respostes	Respostes	Respostes	Respostes	Mitjana
	%	%	%	%	%	%	
• La utilitat del pla de reserca per organitzar i planificar el desenvolupament del treball de tesi	4	9	16	26	24	7	3.72
	4.7	10.5	18.6	30.2	27.9	8.1	
• L'adequació del desenvolupament de la tesi respecte a la proposta inicial del pla de recerca	4	13	12	24	18	15	3.55
	4.7	15.1	14	27.9	20.9	17.4	
• La necessitat de desviaments (si ha hagut) respecte a la proposta original per al desenvolupament de la tesi	1	7	15	30	12	21	3.69
	1.2	8.1	17.4	34.9	14	24.4	
TOTAL	9	29	43	80	54	43	3.66
	3.5	11.2	16.7	31	20.9	16.7	



3.2 Heu realitzat alguna estada fora de la UPC de més d'un mes?

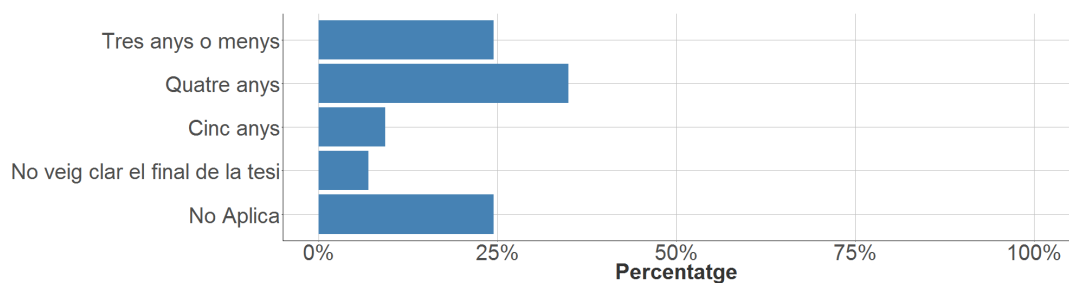
**Respostes de selecció múltiple*

	Respostes	%
Sí, en una universitat, centre de recerca o empresa espanyols	3	3.5
Sí, en una universitat centre de recerca o empresa estrangers	13	15.1
No	70	81.4
TOTAL	86	100.0



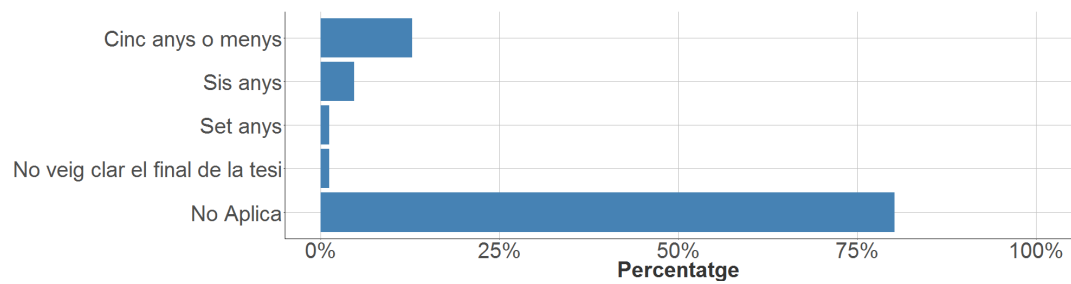
3.3 Si teniu dedicació a temps complet per fer el doctorat, quant de temps penseu que trigareu a fer la tesi?

	Respostes	%
Tres anys o menys	21	24.4
Quatre anys	30	34.9
Cinc anys	8	9.3
No veig clar el final de la tesi	6	7.0
No Aplica	21	24.4
TOTAL	86	100.0



3.4 Si teniu dedicació a temps parcial per fer el doctorat, quant de temps penseu que trigareu a fer la tesi?

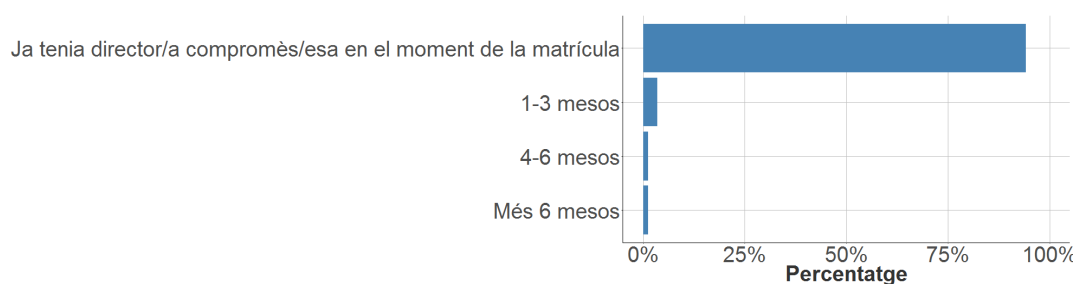
	Respostes	%
Cinc anys o menys	11	12.8
Sis anys	4	4.7
Set anys	1	1.2
No veig clar el final de la tesi	1	1.2
No Aplica	69	80.2
TOTAL	86	100.0



4 EL/LA DIRECTOR/A DE TESI

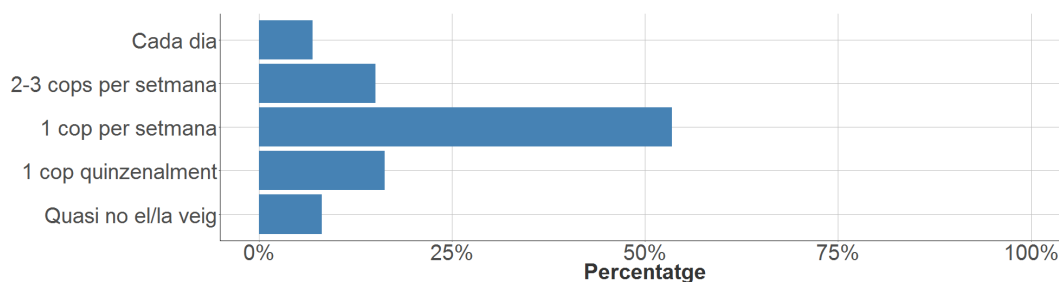
4.1 Indiqueu el temps transcorregut entre la matrícula al PD i la designació del/de la director/a de tesi:

	Respostes	%
Ja tenia director/a compromès/esa en el moment de la matrícula	81	94.2
1-3 mesos	3	3.5
4-6 mesos	1	1.2
Més 6 mesos	1	1.2
TOTAL	86	100.0



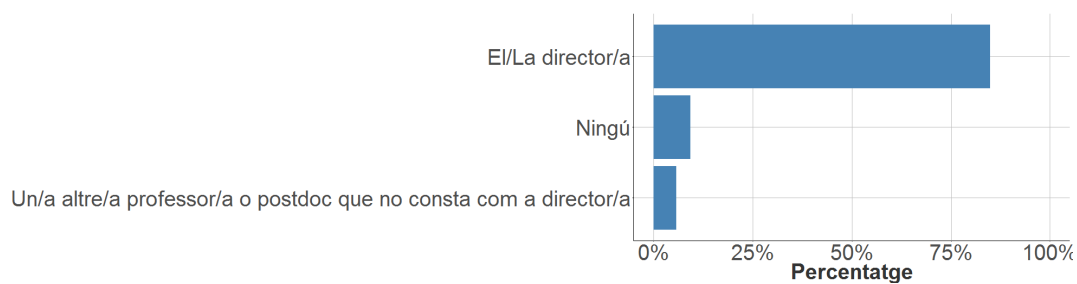
4.2 Indiqueu la freqüència amb què manteniu reunions de treball o seguiment amb el/la director/a:

	Respostes	%
Cada dia	6	7.0
2-3 cops per setmana	13	15.1
1 cop per setmana	46	53.5
1 cop quinzenalment	14	16.3
Quasi no el/la veig	7	8.1
TOTAL	86	100.0



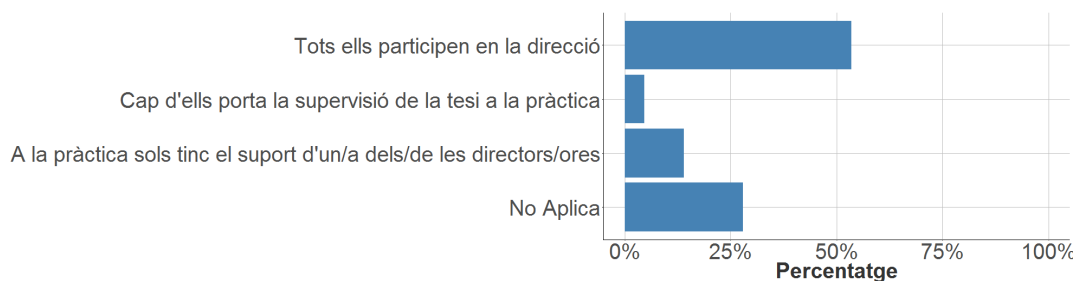
4.3 Qui supervisa la vostra tesi a la pràctica?

	Respostes	%
El/La director/a	73	84.9
Ningú	8	9.3
Un/a altre/a professor/a o postdoc que no consta com a director/a	5	5.8
TOTAL	86	100.0



4.4 Si teniu més d'un/a director/a (codirectors/ores), considereu que:

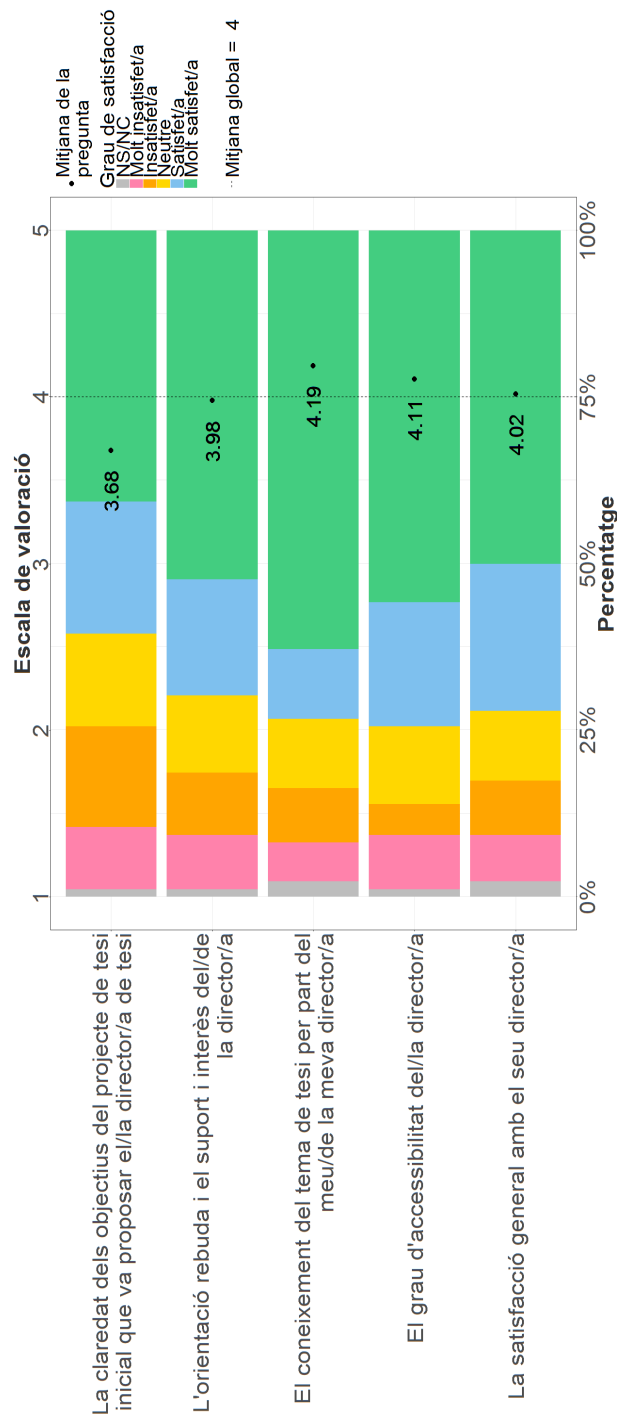
	Respostes	%
Tots ells participen en la direcció	46	53.5
Cap d'ells porta la supervisió de la tesi a la pràctica	4	4.7
A la pràctica sols tinc el suport d'un/a dels/de les directors/ores	12	14.0
No Aplica	24	27.9
TOTAL	86	100.0



4.5 Si us plau, valoreu el seu grau de satisfacció pel que fa a:

(Escala de valoració: 1=Molt insatisfet/a; 5=Molt satisfet/a; NS/NC)

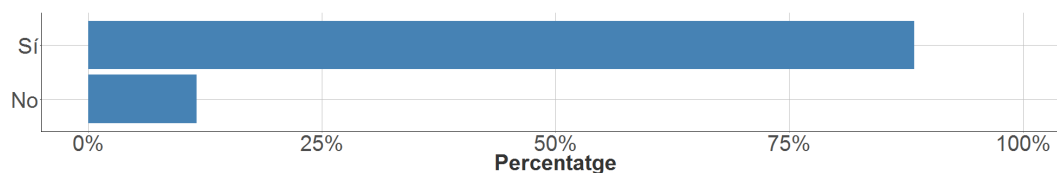
	1		2		3		4		5		NS/NC		Desv. tipus	
	Respostes	%	Respostes	%	Respostes	%	Respostes	%	Respostes	%	Respostes	%		
<ul style="list-style-type: none"> • La claredat dels objectius del projecte de tesi inicial que va proposar el/la director/a de tesi • L'orientació rebuda i el suport i interès del/ de la director/a • El coneixement del tema de tesi per part del meu/de la meua director/a • El grau d'accessibilitat de/la director/a • La satisfacció general amb el seu director/a 	8	9.3	13	15.1	12	14	17	19.8	35	40.7	1	1.2	3.68	1.39
TOTAL	33	7.7	39	9.1	50	11.6	76	17.7	225	52.3	7	1.6	4	1.31



5 EL/LA TUTOR/A

5.1 Coincideix el/la vostre/a tutor/a amb el/la vostre/a director/a:

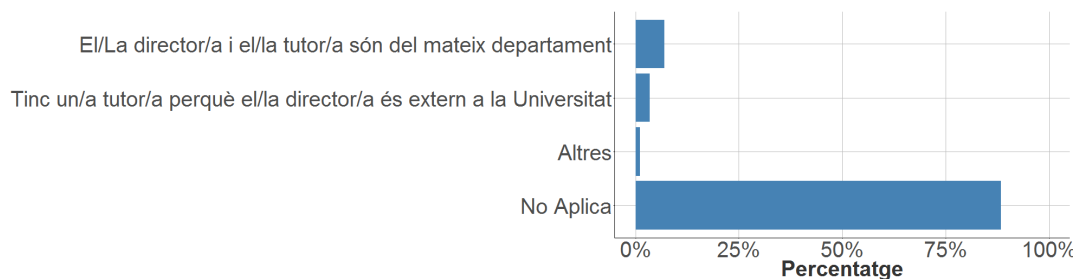
	Respostes	%
Sí	76	88.4
No	10	11.6
TOTAL	86	100.0



5.2 Indiqueu quina de les següents respostes s'ajusta més a la vostra situació:

**Nota: Contesten aquesta pregunta només aquells que han contestat 'No' a la pregunta 5.1*

	Respostes	%
El/La director/a i el/la tutor/a són del mateix departament	6	7.0
Tinc un/a tutor/a perquè el/la director/a és extern a la Universitat	3	3.5
Altres	1	1.2
No Aplica	76	88.4
TOTAL	86	100.0

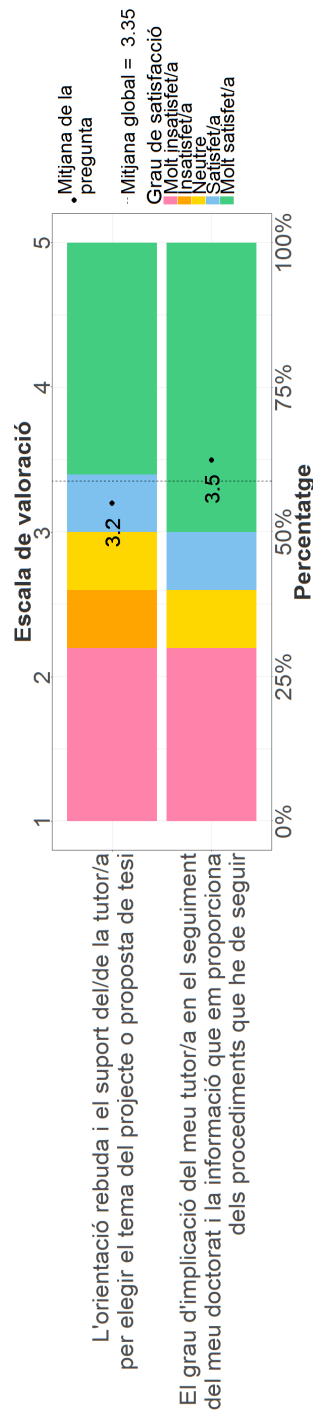


5.3 Si us plau, valoreu el seu grau de satisfacció pel que fa a:

*Nota: Contesten aquesta pregunta només aquells que han contestat 'No' a la pregunta 5.1

(Escala de valoració: 1=Molt insatisfet/a; 5=Molt satisfet/a; No aplica)

	1		2		3		4		5		No aplica		Desv. tipus			
	Respostes	%	Respostes	%	Respostes	%	Respostes	%	Respostes	%	Respostes	%				
<ul style="list-style-type: none"> L'orientació rebuda i el suport del/de la tutor/a per elegir el tema del projecte o proposta de tesi El grau d'implicació del meu tutor/a en el seguiment del meu doctorat i la informació que em proporciona dels procediments que he de seguir 	3	3.5	1	1.2	1	1.2	1	1.2	1	1.2	4	4.7	76	88.4	3.2	1.81
TOTAL	6	3.5	1	0.6	2	1.2	2	1.2	9	5.2	152	88.4	3.35	1.79		



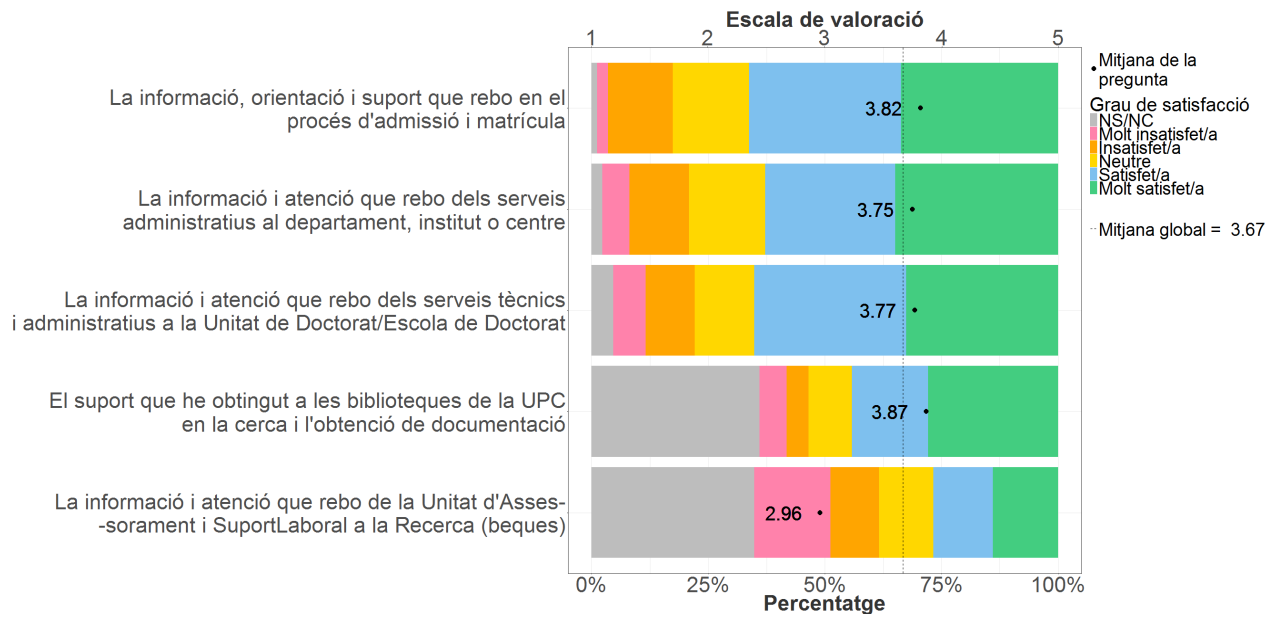
Per la representació d'aquest gràfic no es tenen en compte les respostes que no apliquen (per tant els percentatges de resposta són diferents als que apareixen a la taula)

6 ORGANITZACIÓ I SUPORT ADMINISTRATIU

6.1 Si us plau, valoreu el seu grau de satisfacció pel que fa a:

(Escala de valoració: 1=Molt insatisfet/a; 5=Molt satisfet/a; NS/NC)

	1		2		3		4		5		NS/NC		Desv.	
	Respostes	%	Respostes	%	Respostes	%	Respostes	%	Respostes	%	Respostes	%	Mitjana	tipus
• La informació, orientació i suport que rebo en el procés d'admissió i matrícula	2	2.3	12	14	14	16.3	28	32.6	29	33.7	1	1.2	3.82	1.13
• La informació i atenció que rebo dels serveis administratius al departament, institut o centre	5	5.8	11	12.8	14	16.3	24	27.9	30	34.9	2	2.3	3.75	1.24
• La informació i atenció que rebo dels serveis tècnics i administratius a la Unitat de Doctorat/Escola de Doctorat	6	7	9	10.5	11	12.8	28	32.6	28	32.6	4	4.7	3.77	1.24
• El suport que he obtingut a les biblioteques de la UPC en la cerca i l'obtenció de documentació	5	5.8	4	4.7	8	9.3	14	16.3	24	27.9	31	36	3.87	1.31
• La informació i atenció que rebo de la Unitat d'Assessorament i Suport Laboral a la Recerca (beques)	14	16.3	9	10.5	10	11.6	11	12.8	12	14	30	34.9	2.96	1.5
TOTAL	32	7.4	45	10.5	57	13.3	105	24.4	123	28.6	68	15.8	3.67	1.3



7 EL PROGRAMA DE DOCTORAT

7.1 Si us plau, valoreu el seu grau de satisfacció pel que fa a:

(Escala de valoració: 1=Molt insatisfet/a; 5=Molt satisfet/a; NS/NC)

	1		2		3		4		5		NS/NC		Desv.	
	Respostes	%	Respostes	%	Respostes	%	Respostes	%	Respostes	%	Respostes	%	Mitjana	tipus
• Els recursos (mobiliari, equips de laboratori, material, etc.) que gting al meu abast	10	11.6	10	11.6	11	12.8	21	24.4	24	27.9	10	11.6	3.51	1.4
• Els serveis informàtics (ordinador, software, etc.) que tinc al meu abast	13	15.1	9	10.5	11	12.8	20	23.3	27	31.4	6	7	3.49	1.47
• La informació que rebo de les decisions de la comissió acadèmica del programa de doctorat	9	10.5	16	18.6	10	11.6	16	18.6	13	15.1	22	25.6	3.12	1.37
• L'ajuda i orientació del/ de la coordinador/a del programa, la comissió acadèmica del programa o algun membre d'aquesta quan el/la director/a o tutor/a no ha pogut resoldre algun problema o en cas de conflicte	8	9.3	6	7	8	9.3	13	15.1	17	19.8	34	39.5	3.48	1.45
• El coneixement que tinc respecte les sortides laborals que m'ofereix el programa	23	26.7	11	12.8	14	16.3	16	18.6	14	16.3	8	9.3	2.83	1.5
• La valoració global que faig del programa de doctorat	8	9.3	10	11.6	14	16.3	32	37.2	19	22.1	3	3.5	3.53	1.24
TOTAL	71	13.8	62	12	68	13.2	118	22.9	114	22.1	83	16.1	3.33	1.42

