



UNIVERSITAT POLITÈCNICA DE CATALUNYA
BARCELONATECH

Gabinet de Planificació, Avaluació i Qualitat

Enquesta a l'estudiantat de doctorat UPC, 2019-2020

Àmbit: Arquitectura, Urbanisme i Edificació

Escola de Doctorat

Gabinet de Planificació, Avaluació i Qualitat (GPAQ)

Universitat Politècnica de Catalunya (UPC)

Maig-Juny de 2020

Índex

0. Fitxa Tècnica	1
A: DADES PERSONALS I ACADÈMIQUES	2
B: CURSOS DE FORMACIÓ	13
C: ASPECTES SOBRE LA TESI	14
D: EL/LA DIRECTOR/A DE TESI	19
E: EL/LA TUTOR/A	23
F: ORGANITZACIÓ I SUPORT ADMINISTRATIU	26
G: BIBLIOTECA	28
H: EL PROGRAMA DE DOCTORAT	39

0. Fitxa Tècnica

OBJECITU: Obtenir informació sobre la valoració que fa l'estudiantat de doctorat sobre la formació i serveis que estan rebent amb el propòsit d'oferir un bon servei i de millorar de manera contínua els ensenyaments de doctorat.

DISSENY MODEL ENQUESTA: GPAQ, Escola de Doctorat i Servei de Biblioteques, Publicacions i Arxius

REALITZACIÓ DE L'ENQUESTA: GPAQ

PERÍODE D'ENQUESTACIÓ: Del 3 fins al 21 de juny

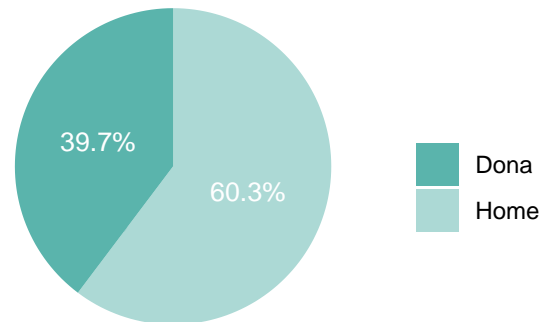
POBLACIÓ: Estudiantat de doctorat matriculat en el curs 2019-2020 (*data extracció abril 2020*)

Característiques metodològiques	
Instrument	Enquesta
Població total	234
Percentatge de participació	31.2%
Format	Digital

A: DADES PERSONALS I ACADÈMIQUES

A1. Indiqueu el vostre gènere:

	Respostes	%
Dona	29	39.7
Home	44	60.3
TOTAL	73	100.0

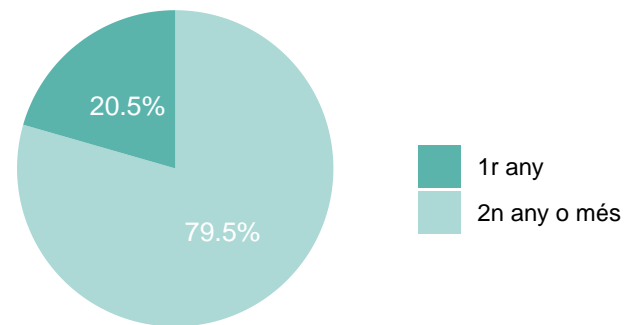


A2. Indiqueu el programa de doctorat al qual esteu matriculats/ades:

	Respostes	Població	%
DOCTORAT EN ARQUITECTURA, ENERGIA I MEDI AMBIENT	3	8	37.5
DOCTORAT EN GESTIÓ I VALORACIÓ URBANA I ARQUITECTÒNICA	7	21	33.3
DOCTORAT EN PATRIMONI ARQUITECTÒNIC, CIVIL, URBANÍSTIC I REHABILITACIÓ DE CONSTRUCCIONS EXISTENTS	9	27	33.3
DOCTORAT EN PROJECTES ARQUITECTÒNICS	8	39	20.5
DOCTORAT EN TECNOLOGIA DE L'ARQUITECTURA, DE L'EDIFICACIÓ I DE L'URBANISME	23	74	31.1
DOCTORAT EN TEORIA I HISTÒRIA DE L'ARQUITECTURA	12	31	38.7
DOCTORAT EN URBANISME	11	34	32.4
TOTAL	73	234	31.2

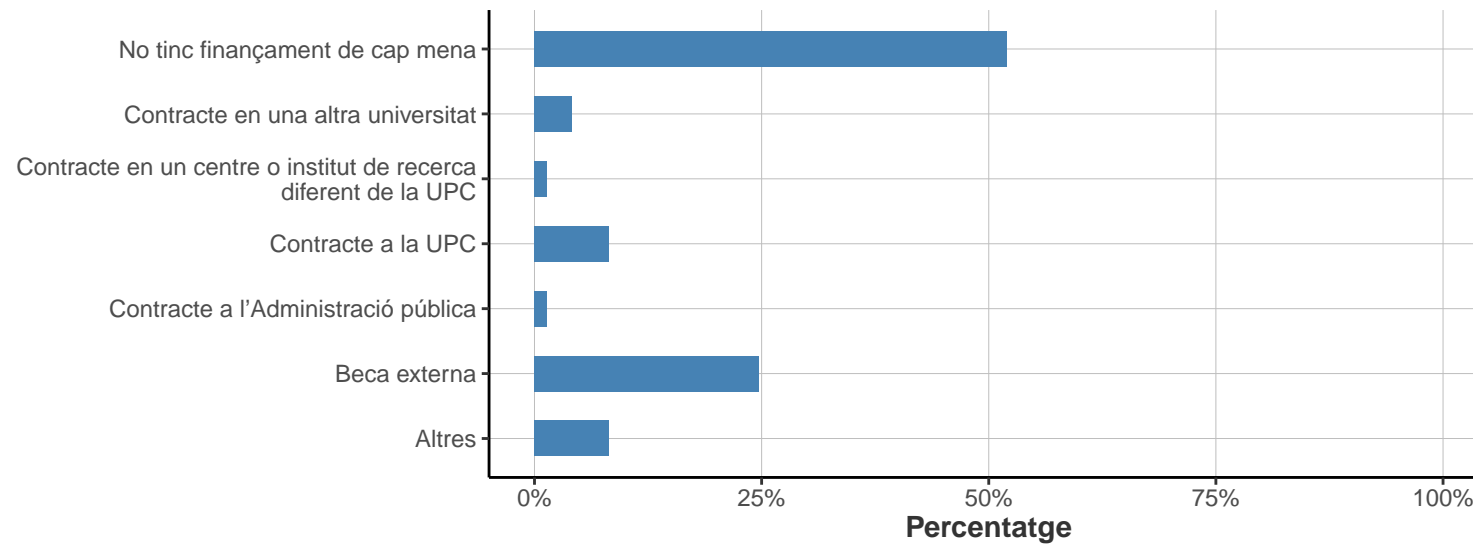
A3. Indiqueu l'any de doctorat en què us trobeu:

	Respostes	%
1r any	15	20.5
2n any o més	58	79.5
TOTAL	73	100.0



A4. Indiqueu la vostra font de finançament principal:

	Respostes	%
No tinc finançament de cap mena	38	52.1
Contracte en una altra universitat	3	4.1
Contracte en un centre o institut de recerca diferent de la UPC	1	1.4
Contracte a la UPC	6	8.2
Contracte a l'Administració pública	1	1.4
Beca externa	18	24.7
Altres	6	8.2
TOTAL	73	100.0

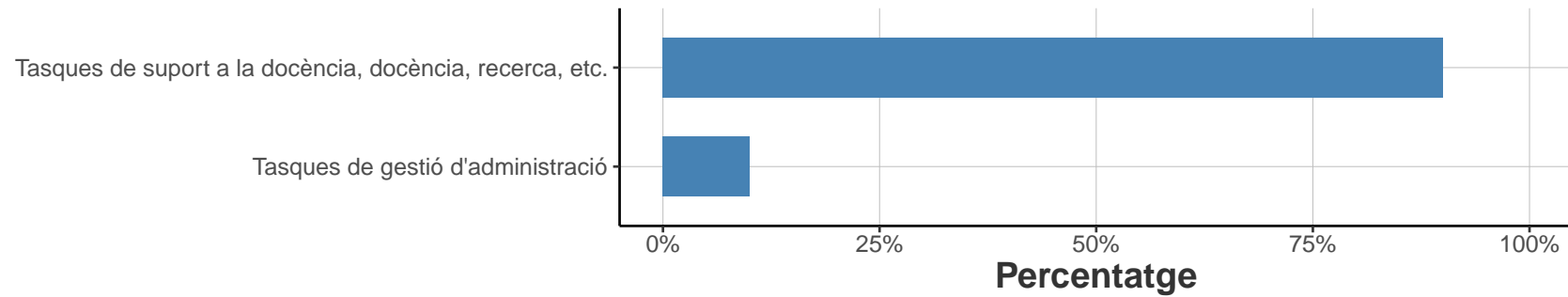


A5. Quina tasca dueu a terme a la universitat?

* *Pregunta de resposta múltiple*

* *Només contesten aquesta pregunta els que han respost "Contracte a la UPC" o "Contracte en una altra universitat" a la pregunta A4*

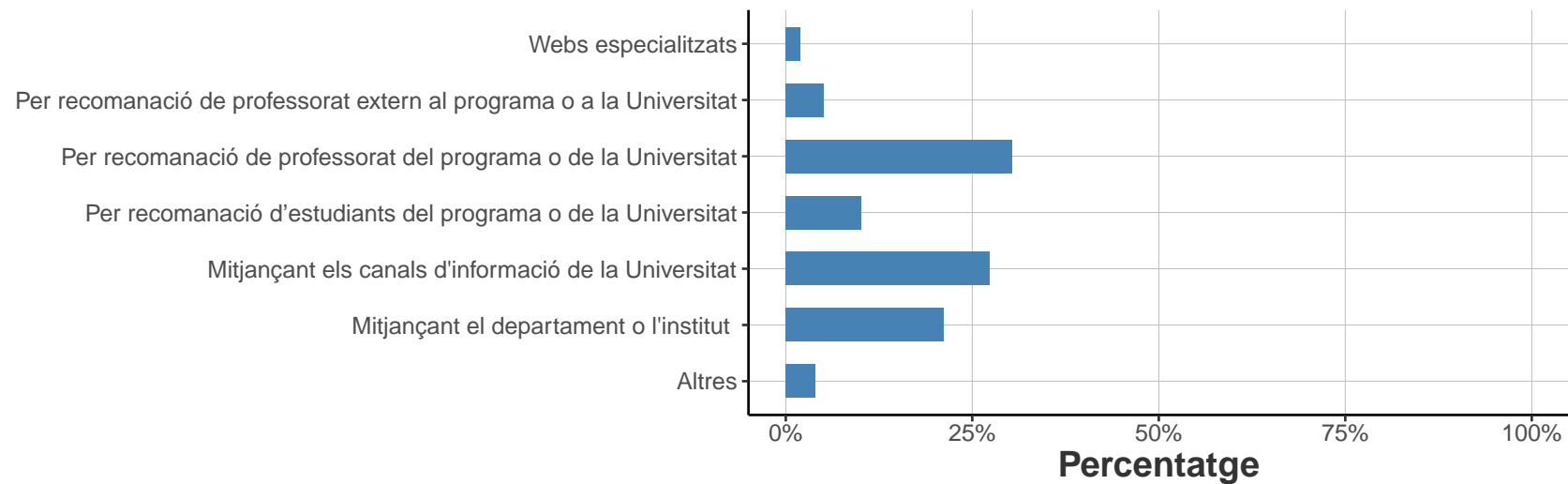
	Respostes	%
Tasques de suport a la docència, docència, recerca, etc.	9	90
Tasques de gestió d'administració	1	10



A6. Com us heu assabentat de l'organització del programa?

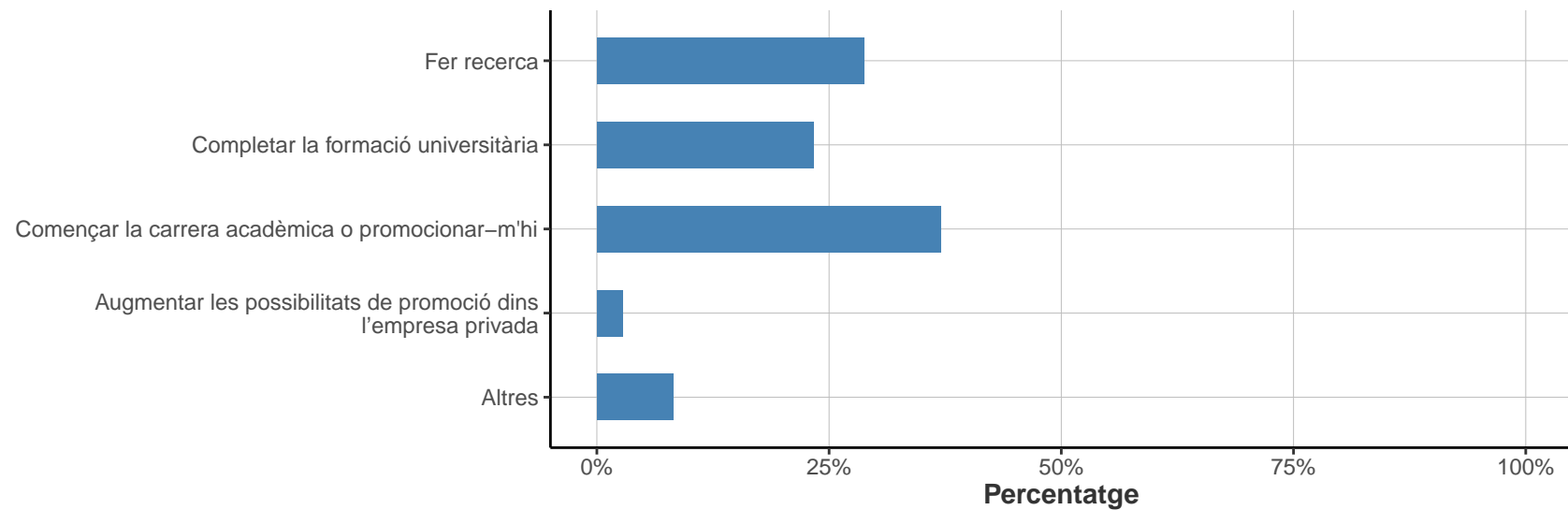
* *Pregunta de resposta múltiple*

	Respostes	%
Webs especialitzats	2	2
Per recomanació de professorat extern al programa o a la Universitat	5	5.1
Per recomanació de professorat del programa o de la Universitat	30	30.3
Per recomanació d'estudiants del programa o de la Universitat	10	10.1
Mitjançant els canals d'informació de la Universitat	27	27.3
Mitjançant el departament o l'institut	21	21.2
Altres	4	4



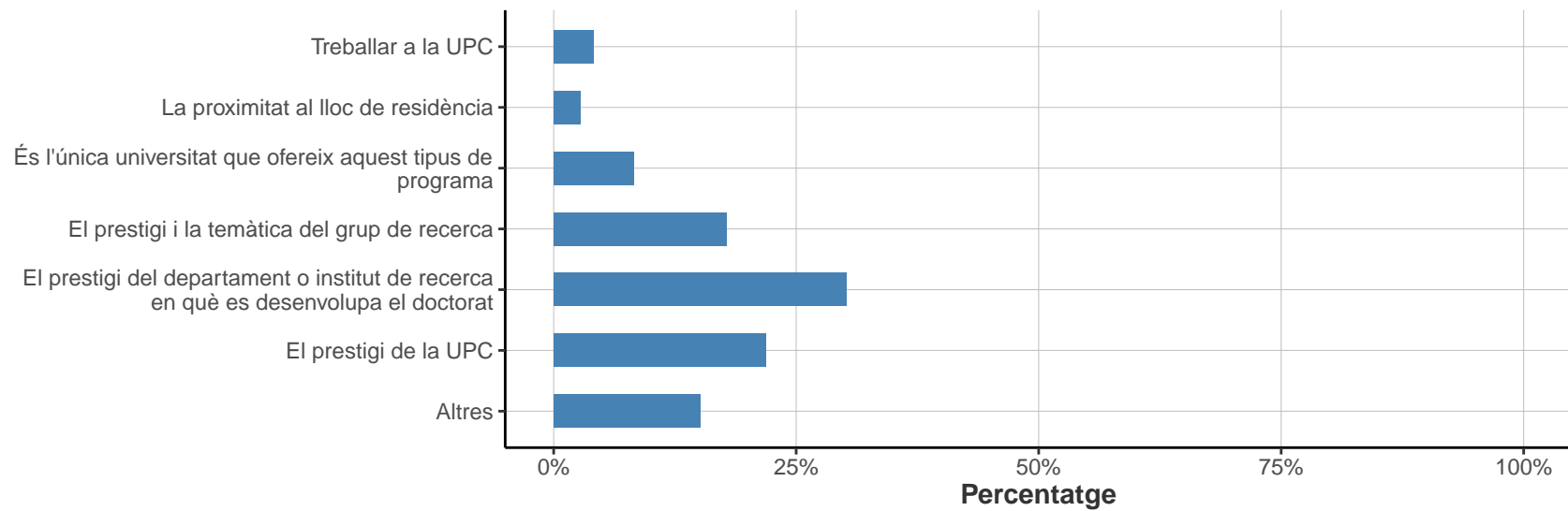
A7. Quin ha estat el motiu principal que us ha portat a fer els estudis de doctorat?

	Respostes	%
Fer recerca	21	28.8
Completar la formació universitària	17	23.3
Començar la carrera acadèmica o promocionar-m'hi	27	37.0
Augmentar les possibilitats de promoció dins l'empresa privada	2	2.7
Altres	6	8.2
TOTAL	73	100.0



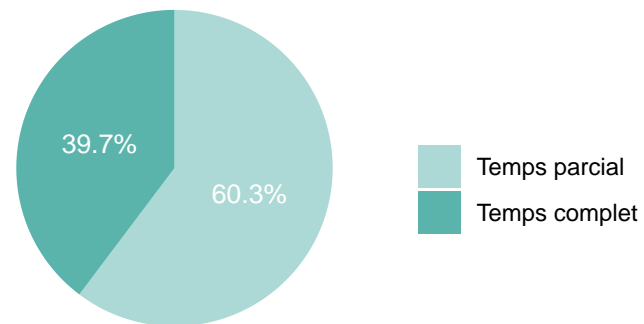
A8. Quin ha estat el motiu principal que us ha fet triar un programa de doctorat a la UPC?

	Respostes	%
Treballar a la UPC	3	4.1
La proximitat al lloc de residència	2	2.7
És l'única universitat que ofereix aquest tipus de programa	6	8.2
El prestigi i la temàtica del grup de recerca	13	17.8
El prestigi del departament o institut de recerca en què es desenvolupa el doctorat	22	30.1
El prestigi de la UPC	16	21.9
Altres	11	15.1
TOTAL	73	100.0



A9. Quin tipus de dedicació teniu per fer el doctorat?

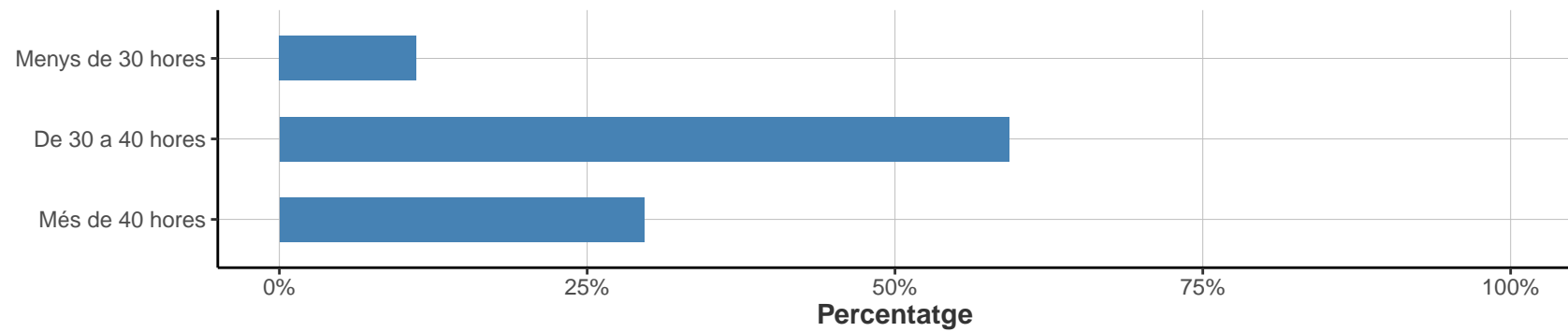
	Respostes	%
Temps parcial	44	60.3
Temps complet	29	39.7
TOTAL	73	100.0



A10. Quantes hores dediqueu a la setmana al doctorat?

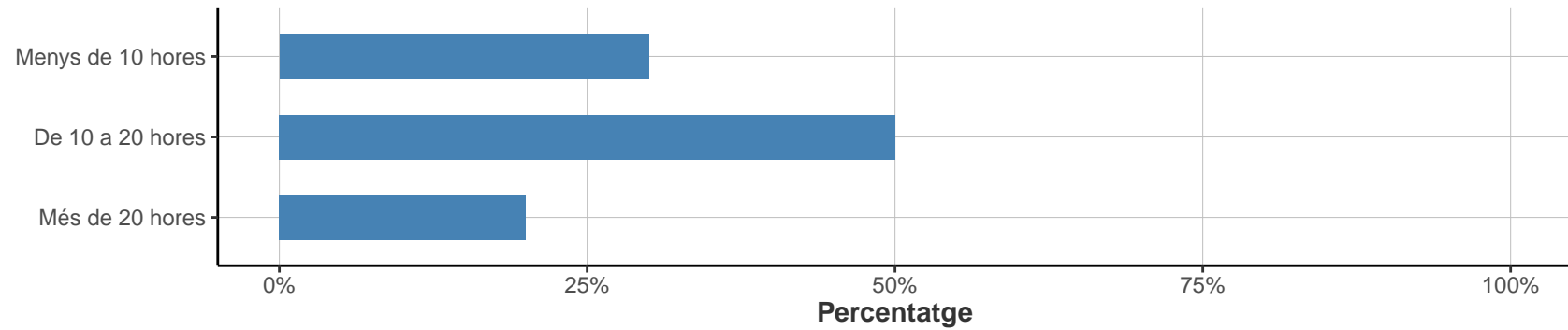
* Només els que han respost "Temps complet" a la pregunta A9

	Respostes	%
Menys de 30 hores	3	11.1
De 30 a 40 hores	16	59.3
Més de 40 hores	8	29.6
TOTAL	27	100.0



A11. Quantes hores dediqueu a la setmana al doctorat?* *Només els que han respost "Temps parcial" a la pregunta A9*

	Respostes	%
Menys de 10 hores	12	30
De 10 a 20 hores	20	50
Més de 20 hores	8	20
TOTAL	40	100

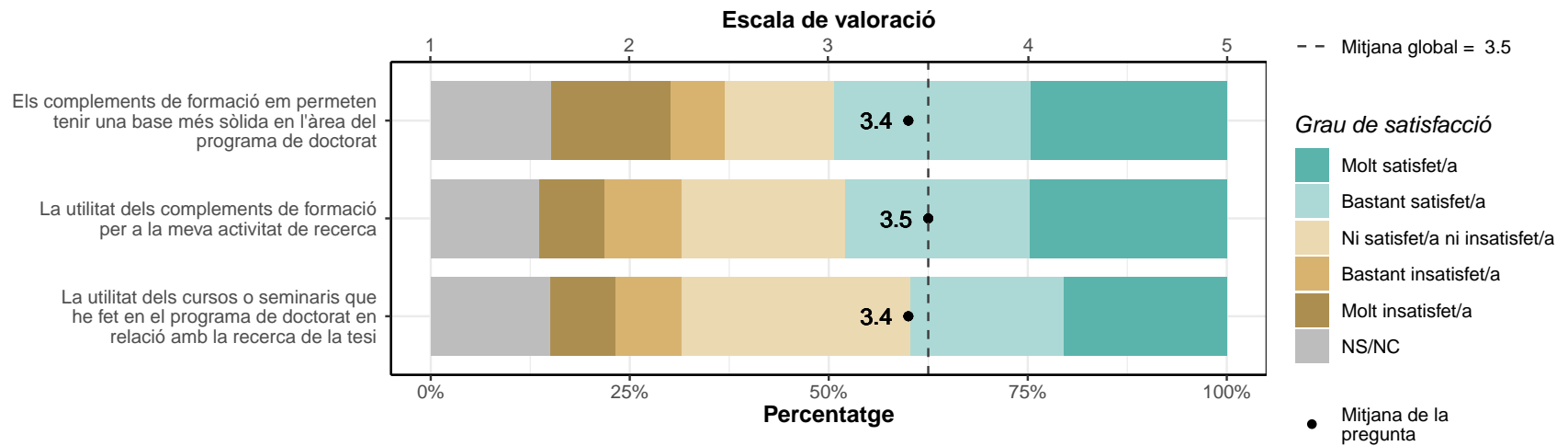


B: CURSOS DE FORMACIÓ

B1. Valoreu el vostre grau de satisfacció pel que fa a:

* Escala de valoració: 1=molt insatisfet/a; 5=molt satisfet/a; NS/NC

	1		2		3		4		5		NS/NC		Mitjana	Desv. tipus
	n	%	n	%	n	%	n	%	n	%	n	%		
Els complements de formació em permeten tenir una base més sòlida en l'àrea del programa de doctorat	11	15.1	5	6.8	10	13.7	18	24.7	18	24.7	11	15.1	3.4	1.44
La utilitat dels complements de formació per a la meva activitat de recerca	6	8.2	7	9.6	15	20.5	17	23.3	18	24.7	10	13.7	3.5	1.28
La utilitat dels cursos o seminaris que he fet en el programa de doctorat en relació amb la recerca de la tesi	6	8.2	6	8.2	21	28.8	14	19.2	15	20.5	11	15.1	3.4	1.24
TOTAL	23	10.5	18	8.2	46	21	49	22.4	51	23.3	32	14.6	3.5	1.32

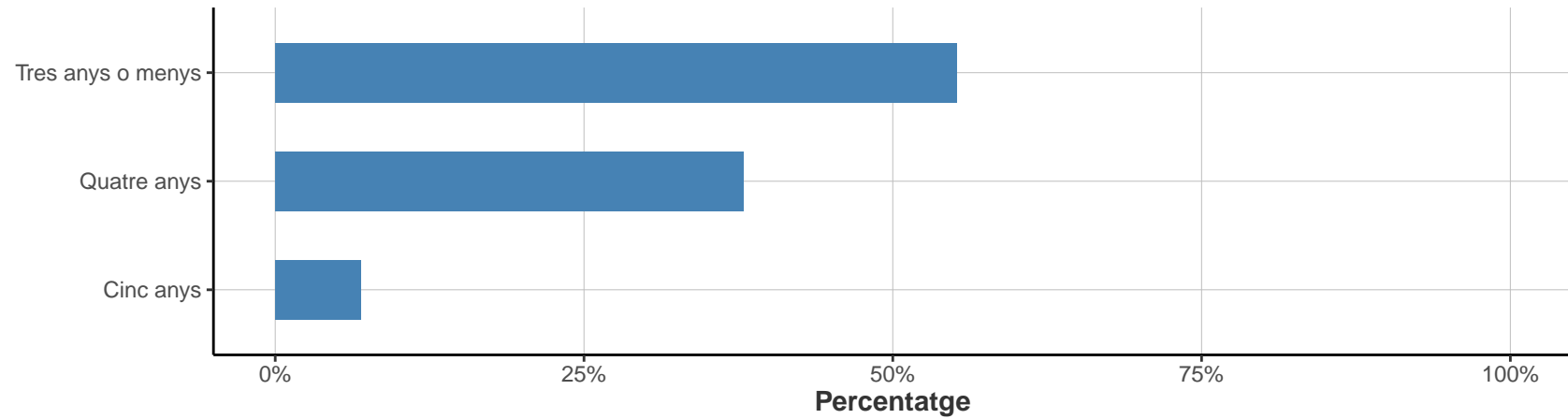


C: ASPECTES SOBRE LA TESI

C1. Quant de temps penseu que trigareu a llegir la tesi?

* Només els que han respost "Temps complet" a la pregunta A9

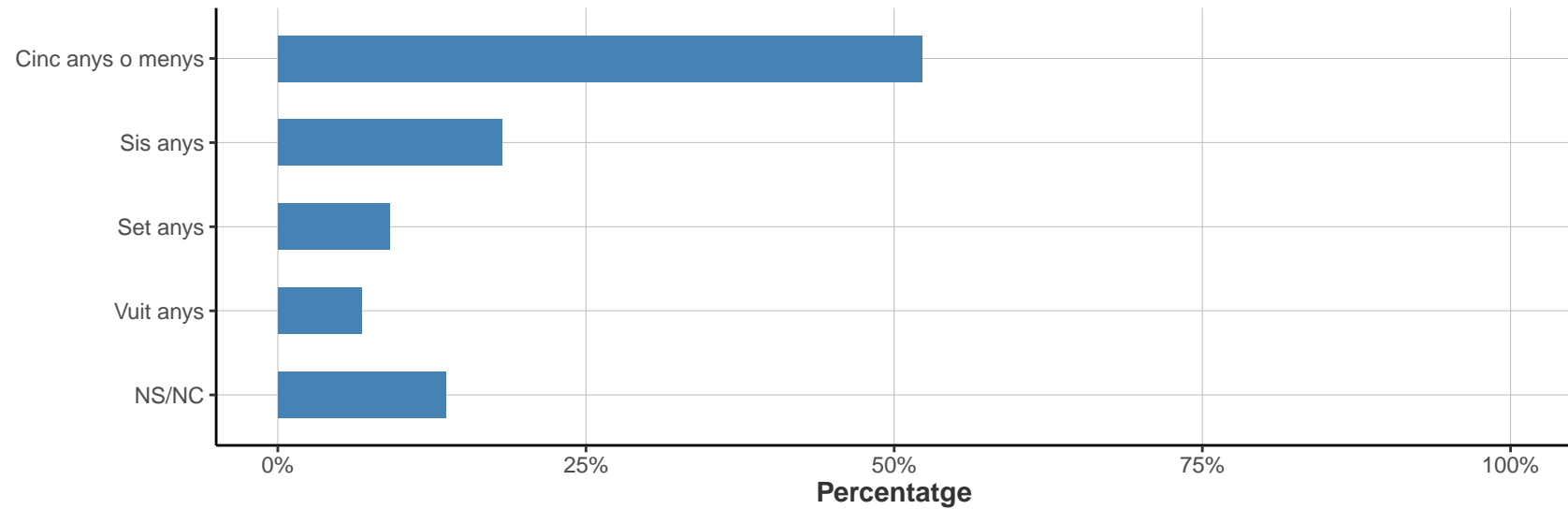
	Respostes	%
Tres anys o menys	16	55.2
Quatre anys	11	37.9
Cinc anys	2	6.9
TOTAL	29	100.0



C2. Quant de temps penseu que trigareu a fer la tesi?

* Només els que han respost "Temps parcial" a la pregunta A9

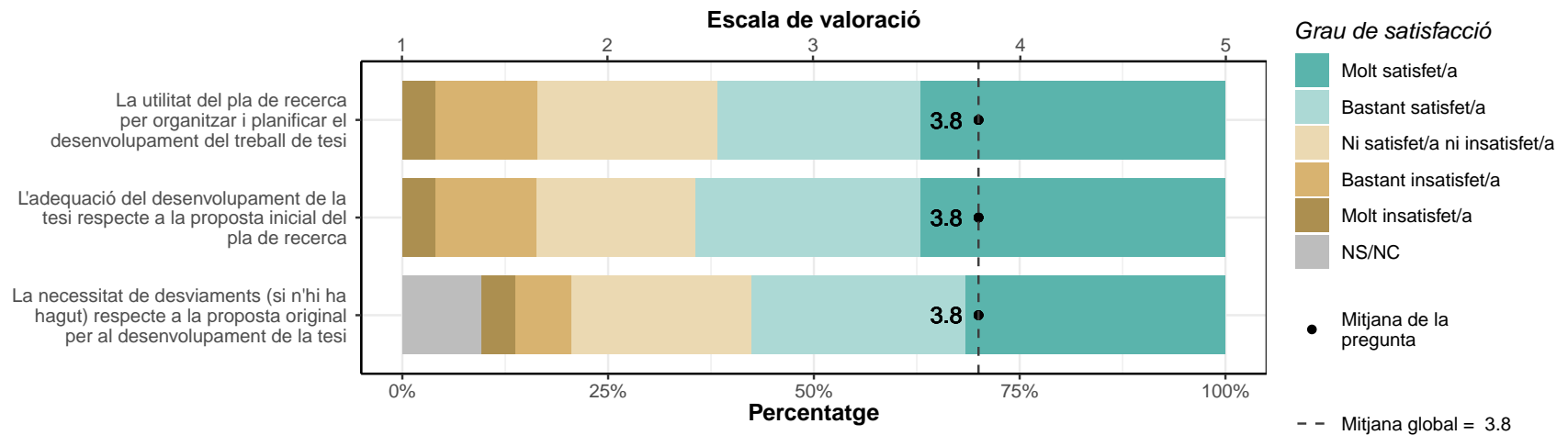
	Respostes	%
Cinc anys o menys	23	52.3
Sis anys	8	18.2
Set anys	4	9.1
Vuit anys	3	6.8
NS/NC	6	13.6
TOTAL	44	100.0



C3. Valoreu el vostre grau de satisfacció pel que fa a:

* Escala de valoració: 1=molt insatisfet/a; 5=molt satisfet/a; NS/NC

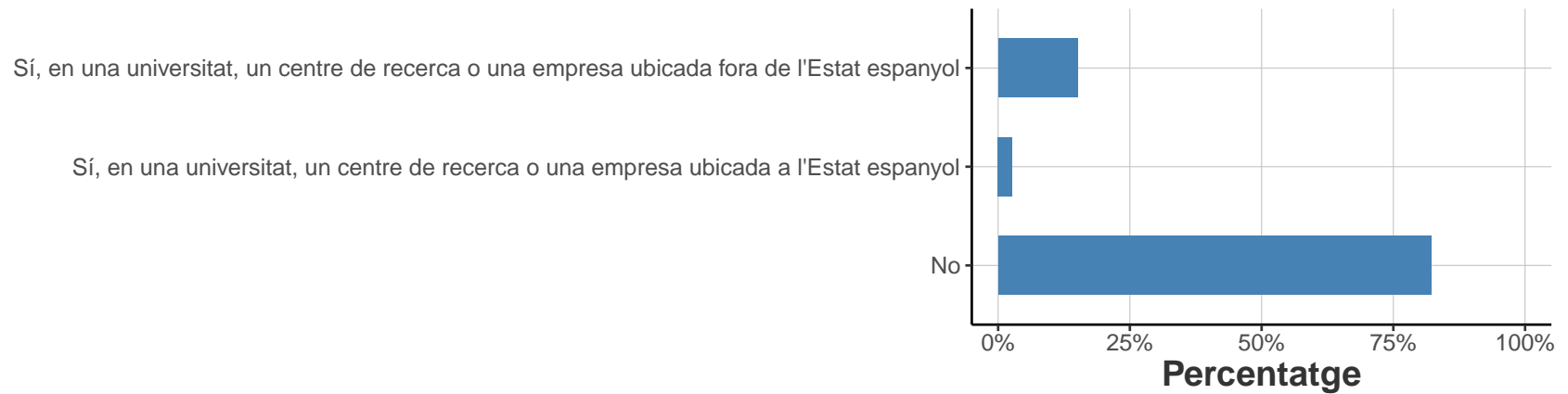
	1		2		3		4		5		NS/NC		Mitjana	Desv. tipus
	n	%	n	%	n	%	n	%	n	%	n	%		
La utilitat del pla de recerca per organitzar i planificar el desenvolupament del treball de tesi	3	4.1	9	12.3	16	21.9	18	24.7	27	37	0	0	3.8	1.19
L'adequació del desenvolupament de la tesi respecte a la proposta inicial del pla de recerca	3	4.1	9	12.3	14	19.2	20	27.4	27	37	0	0	3.8	1.19
La necessitat de desviaments (si n'hi ha hagut) respecte a la proposta original per al desenvolupament de la tesi	3	4.1	5	6.8	16	21.9	19	26	23	31.5	7	9.6	3.8	1.14
TOTAL	9	4.1	23	10.5	46	21	57	26	77	35.2	7	3.2	3.8	1.17



C4. Heu fet alguna estada fora de la UPC de més d'un mes?

* Es pot seleccionar a la vegada "Sí, en una universitat, un centre de recerca o una empresa ubicada fora de l'Estat espanyol" i "Sí, en una universitat, un centre de recerca o una empresa ubicada a l'Estat espanyol"

	Respostes	%
Sí, en una universitat, un centre de recerca o una empresa ubicada fora de l'Estat espanyol	11	15.1
Sí, en una universitat, un centre de recerca o una empresa ubicada a l'Estat espanyol	2	2.7
No	60	82.2

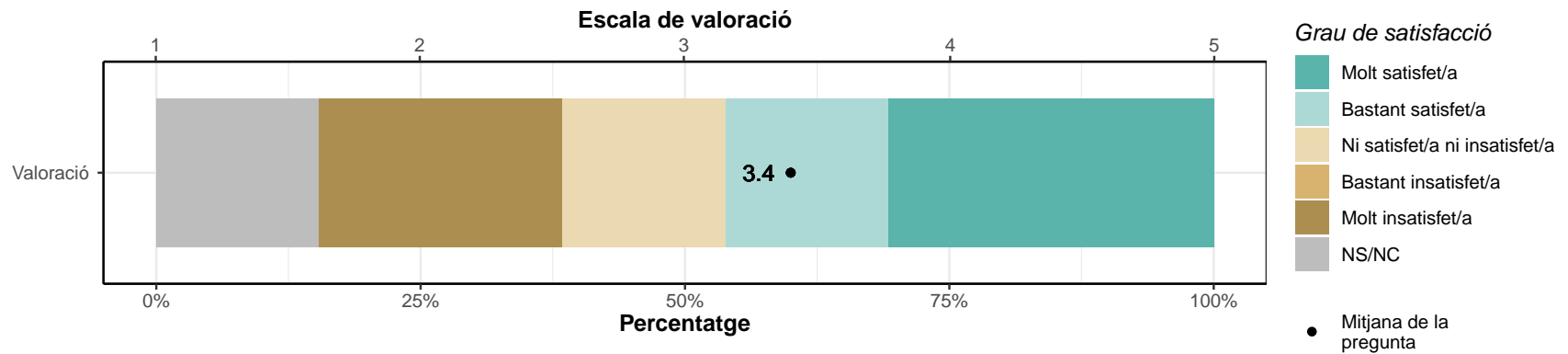


C5. Valoreu les facilitats que s'ofereixen i el suport rebut per al programa de doctorat en relació amb l'organització d'estades de recerca:

* Escala de valoració: 1=molt insatisfet/a; 5=molt satisfet/a; NS/NC

* Només consten els que han marcat "Sí" a la pregunta anterior C4

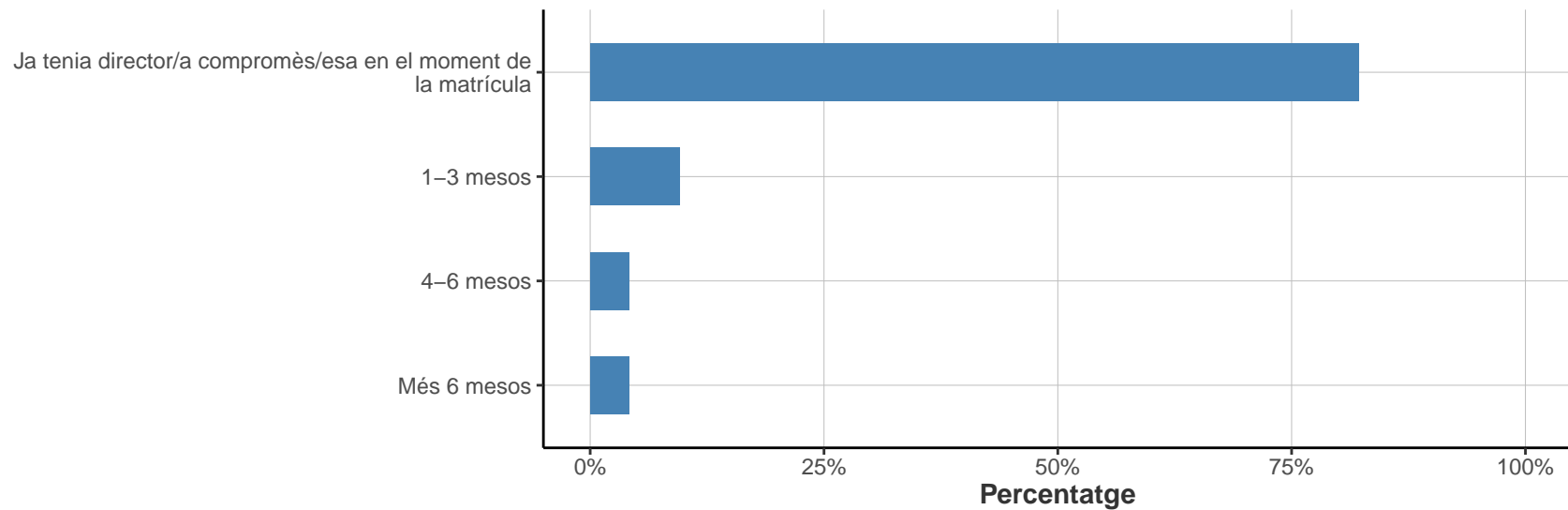
	1		2		3		4		5		NS/NC		Mitjana	Desv. tipus
	n	%	n	%	n	%	n	%	n	%	n	%		
Valoració	3	23.1	0	0	2	15.4	2	15.4	4	30.8	2	15.4	3.4	1.69
TOTAL	3	23.1	0	0	2	15.4	2	15.4	4	30.8	2	15.4	3.4	1.69



D: EL/LA DIRECTOR/A DE TESI

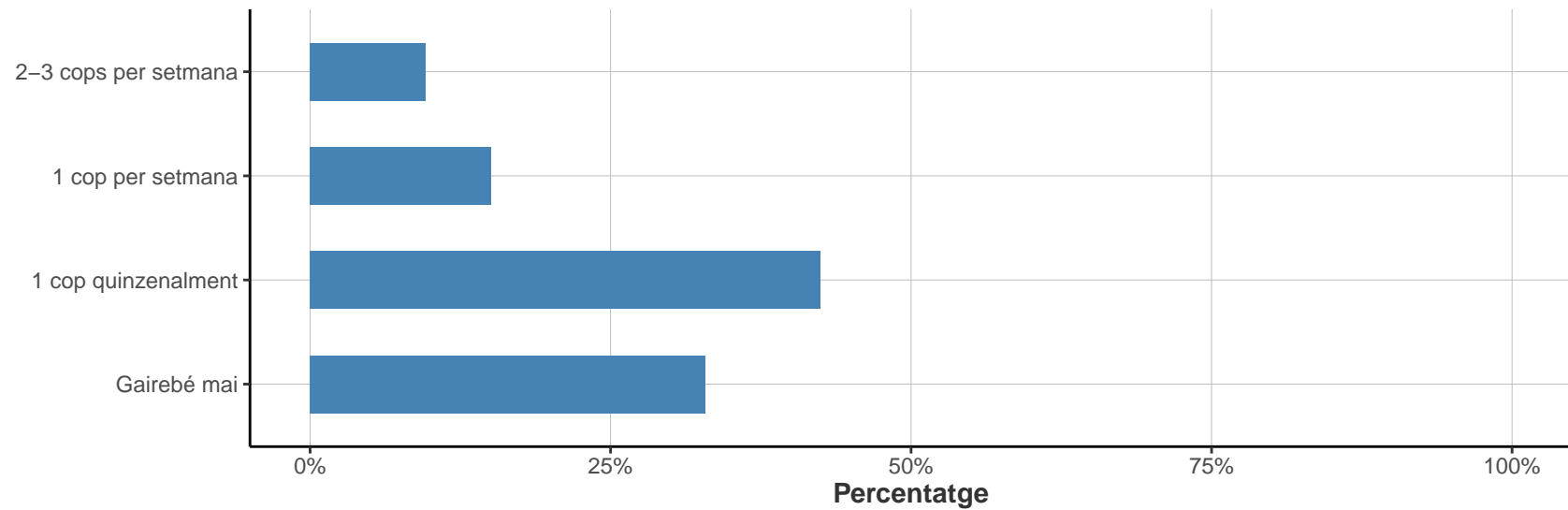
D1. Indiqueu el temps transcorregut entre la matrícula al programa de doctorat i la designació del/de la director/a de tesi:

	Respostes	%
Ja tenia director/a compromès/esa en el moment de la matrícula	60	82.2
1-3 mesos	7	9.6
4-6 mesos	3	4.1
Més 6 mesos	3	4.1
TOTAL	73	100.0



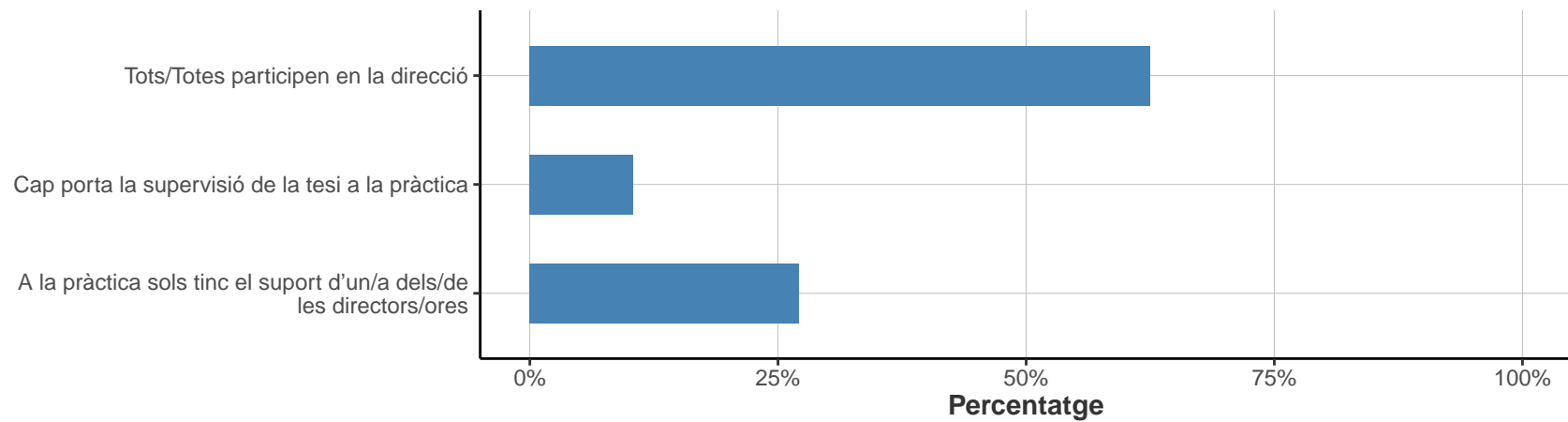
D2. Indiqueu la freqüència amb què manteniu reunions de treball o seguiment amb el/la director/a:

	Respostes	%
2-3 cops per setmana	7	9.6
1 cop per setmana	11	15.1
1 cop quinzenalment	31	42.5
Gairebé mai	24	32.9
TOTAL	73	100.0



D3. Si teniu més d'un/a director/a (codirectors/ores), considereu que:

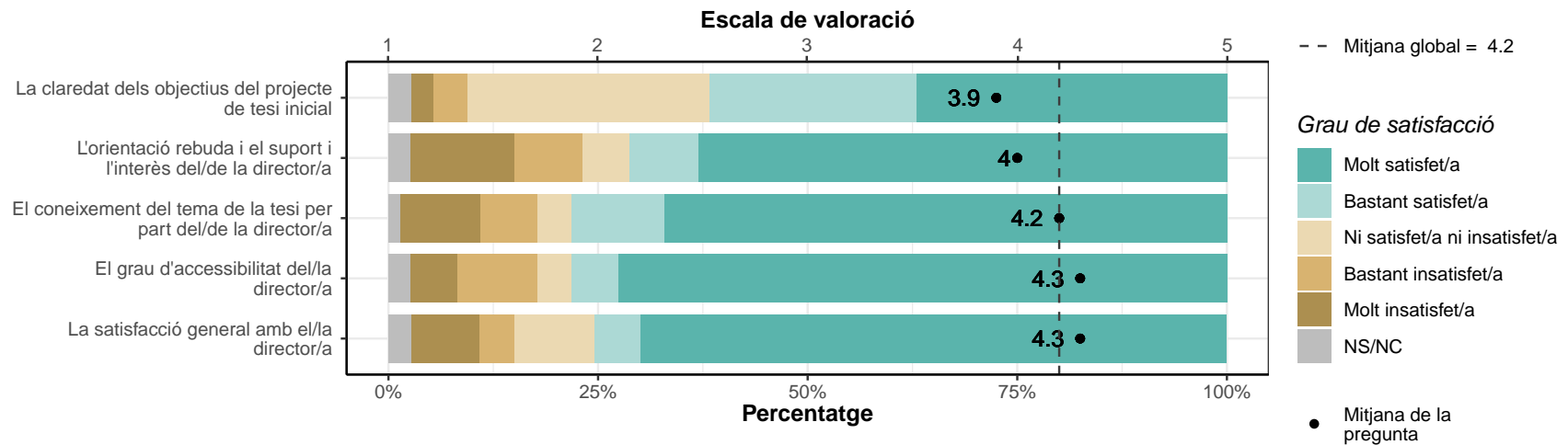
	Respostes	%
Tots/Totes participen en la direcció	30	62.5
Cap porta la supervisió de la tesi a la pràctica	5	10.4
A la pràctica sols tinc el suport d'un/a dels/de les directors/ores	13	27.1
TOTAL	48	100.0



D4. Valoreu el vostre grau de satisfacció pel que fa a:

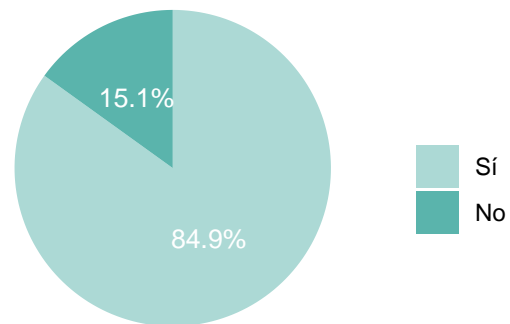
* Escala de valoració: 1=molt insatisfet/a; 5=molt satisfet/a; NS/NC

	1		2		3		4		5		NS/NC		Mitjana	Desv. tipus
	n	%	n	%	n	%	n	%	n	%	n	%		
La claredat dels objectius del projecte de tesi inicial	2	2.7	3	4.1	21	28.8	18	24.7	27	37	2	2.7	3.9	1.05
L'orientació rebuda i el suport i l'interès del/de la director/a	9	12.3	6	8.2	4	5.5	6	8.2	46	63	2	2.7	4	1.49
El coneixement del tema de la tesi per part del/de la director/a	7	9.6	5	6.8	3	4.1	8	11	49	67.1	1	1.4	4.2	1.36
El grau d'accessibilitat del/la director/a	4	5.5	7	9.6	3	4.1	4	5.5	53	72.6	2	2.7	4.3	1.26
La satisfacció general amb el/la director/a	6	8.2	3	4.1	7	9.6	4	5.5	51	69.9	2	2.7	4.3	1.3
TOTAL	28	7.7	24	6.6	38	10.4	40	11	226	61.9	9	2.4	4.2	1.3



E: EL/LA TUTOR/A**E1. Coincideix el/la tutor/a amb el/la director/a:**

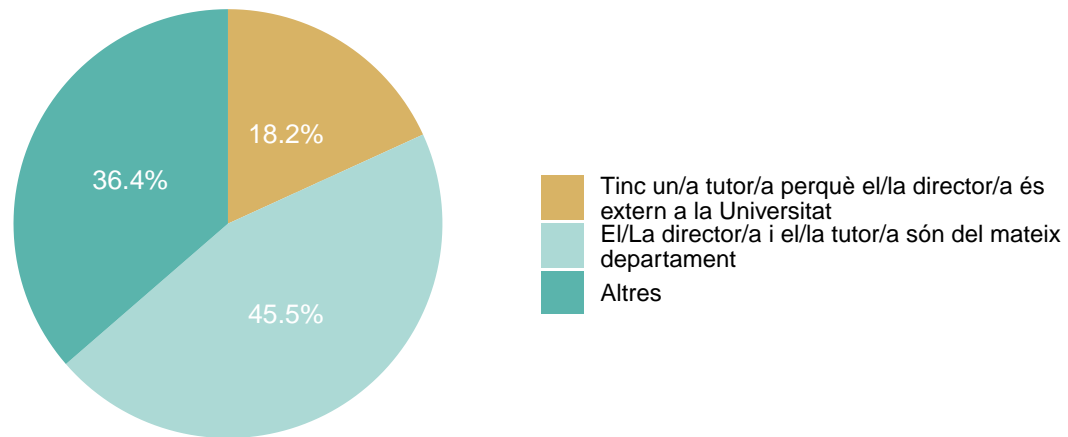
	Respostes	%
Sí	62	84.9
No	11	15.1
TOTAL	73	100.0



E2. Indiqueu quina de les següents respostes s'ajusta més a la vostra situació:

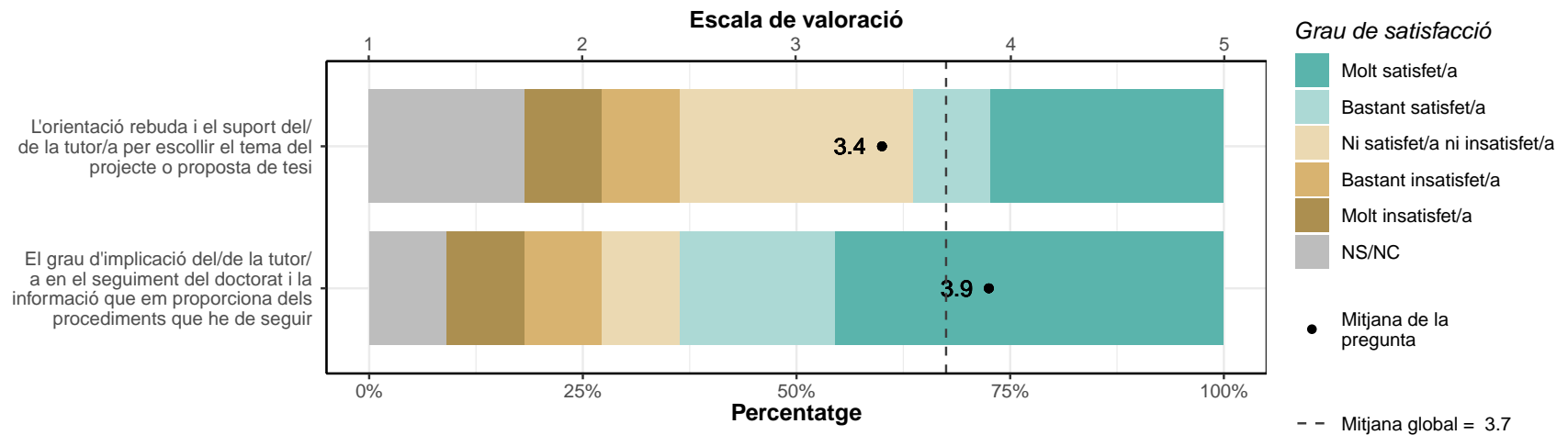
* Només els que han respost "No" a la pregunta E1

	Respostes	%
Tinc un/a tutor/a perquè el/la director/a és extern a la Universitat	2	18.2
El/La director/a i el/la tutor/a són del mateix departament	5	45.5
Altres	4	36.4
TOTAL	11	100.0



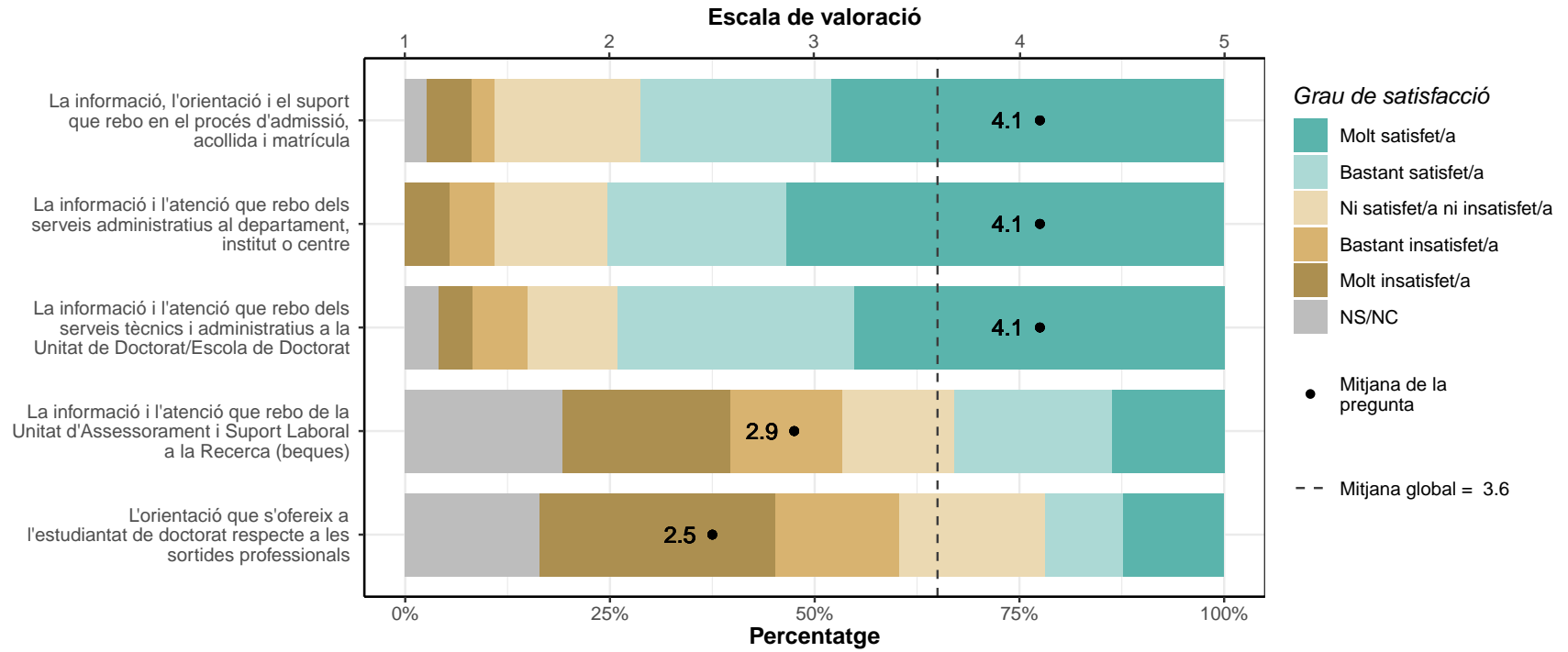
E3. Valoreu el vostre grau de satisfacció pel que fa a:* *Només els que han respost "No" a la pregunta E1** *Escala de valoració: 1=molt insatisfet/a; 5=molt satisfet/a; NS/NC*

	1		2		3		4		5		NS/NC		Mitjana	Desv. tipus
	n	%	n	%	n	%	n	%	n	%	n	%		
L'orientació rebuda i el suport del/de la tutor/a per escollir el tema del projecte o proposta de tesi	1	9.1	1	9.1	3	27.3	1	9.1	3	27.3	2	18.2	3.4	1.42
El grau d'implicació del/de la tutor/a en el seguiment del doctorat i la informació que em proporciona dels procediments que he de seguir	1	9.1	1	9.1	1	9.1	2	18.2	5	45.5	1	9.1	3.9	1.45
TOTAL	2	9.1	2	9.1	4	18.2	3	13.6	8	36.4	3	13.6	3.7	1.42



F: ORGANITZACIÓ I SUPORT ADMINISTRATIU**F1. Valoreu el vostre grau de satisfacció pel que fa a:**

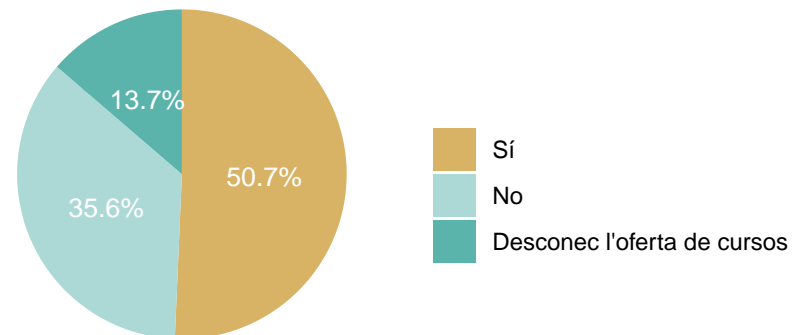
	1		2		3		4		5		NS/NC		Mitjana	Desv. tipus
	n	%	n	%	n	%	n	%	n	%	n	%		
La informació, l'orientació i el suport que rebo en el procés d'admissió, acollida i matrícula	4	5.5	2	2.7	13	17.8	17	23.3	35	47.9	2	2.7	4.1	1.14
La informació i l'atenció que rebo dels serveis administratius al departament, institut o centre	4	5.5	4	5.5	10	13.7	16	21.9	39	53.4	0	0	4.1	1.18
La informació i l'atenció que rebo dels serveis tècnics i administratius a la Unitat de Doctorat/Escola de Doctorat	3	4.1	5	6.8	8	11	21	28.8	33	45.2	3	4.1	4.1	1.13
La informació i l'atenció que rebo de la Unitat d'Assessorament i Suport Laboral a la Recerca (beques)	15	20.5	10	13.7	10	13.7	14	19.2	10	13.7	14	19.2	2.9	1.46
L'orientació que s'ofereix a l'estudiantat de doctorat respecte a les sortides professionals	21	28.8	11	15.1	13	17.8	7	9.6	9	12.3	12	16.4	2.5	1.44
TOTAL	47	12.9	32	8.8	54	14.8	75	20.6	126	34.5	31	8.5	3.6	1.43



G: BIBLIOTECA

G1. Heu fet algun curs de formació de la biblioteca

	Respostes	%
Sí	37	50.7
No	26	35.6
Desconec l'oferta de cursos	10	13.7
TOTAL	73	100.0

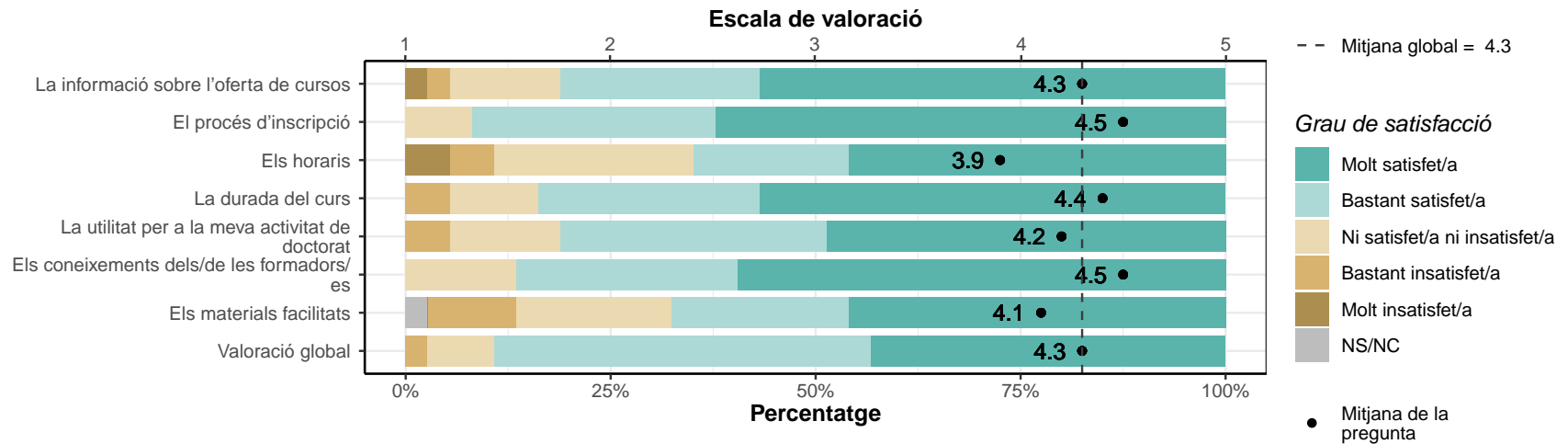


G2. Valoreu el vostre grau de satisfacció en relació amb els cursos que heu fet, pel que fa a:

* Escala de valoració: 1=molt insatisfet/a; 5=molt satisfet/a; NS/NC

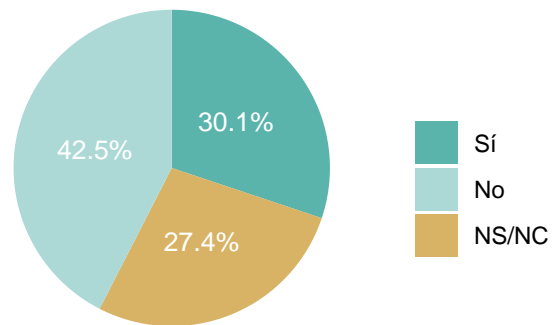
* Només consten els que han marcat "Sí" a la pregunta anterior G1

	1		2		3		4		5		NS/NC		Mitjana	Desv. tipus
	n	%	n	%	n	%	n	%	n	%	n	%		
La informació sobre l'oferta de cursos	1	2.7	1	2.7	5	13.5	9	24.3	21	56.8	0	0	4.3	1
El procés d'inscripció	0	0	0	0	3	8.1	11	29.7	23	62.2	0	0	4.5	0.65
Els horaris	2	5.4	2	5.4	9	24.3	7	18.9	17	45.9	0	0	3.9	1.2
La durada del curs	0	0	2	5.4	4	10.8	10	27	21	56.8	0	0	4.4	0.89
La utilitat per a la meua activitat de doctorat	0	0	2	5.4	5	13.5	12	32.4	18	48.6	0	0	4.2	0.89
Els coneixements dels/de les formadors/es	0	0	0	0	5	13.5	10	27	22	59.5	0	0	4.5	0.73
Els materials facilitats	0	0	4	10.8	7	18.9	8	21.6	17	45.9	1	2.7	4.1	1.07
Valoració global	0	0	1	2.7	3	8.1	17	45.9	16	43.2	0	0	4.3	0.74
TOTAL	3	1	12	4.1	41	13.8	84	28.4	155	52.4	1	0.3	4.3	0.92



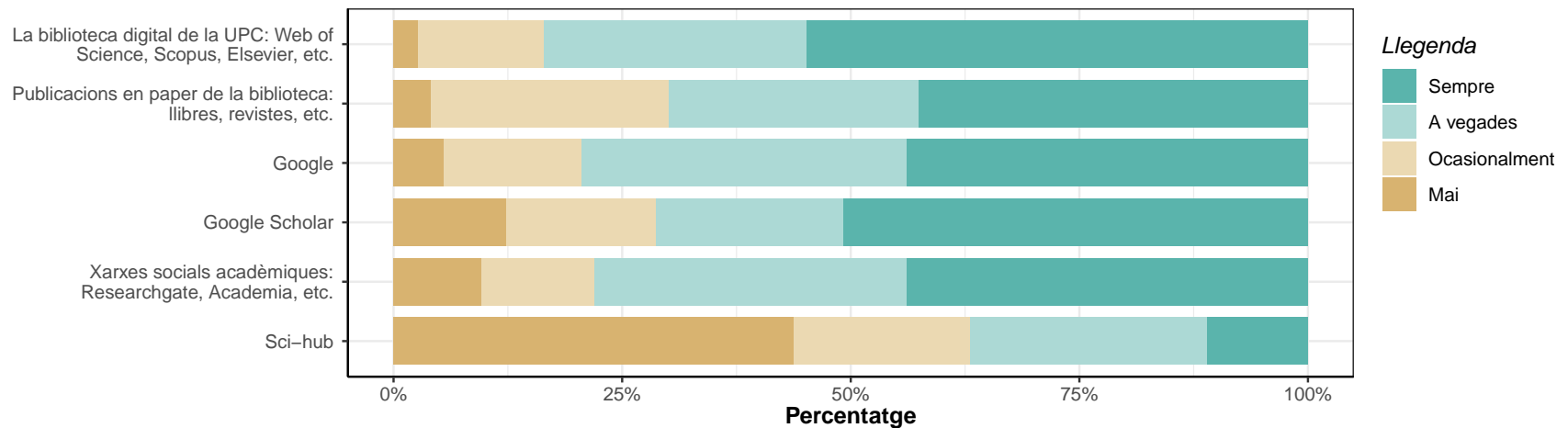
G3. En el vostre programa de doctorat, és un requisit publicar articles?

	Respostes	%
Sí	22	30.1
No	31	42.5
NS/NC	20	27.4
TOTAL	73	100.0



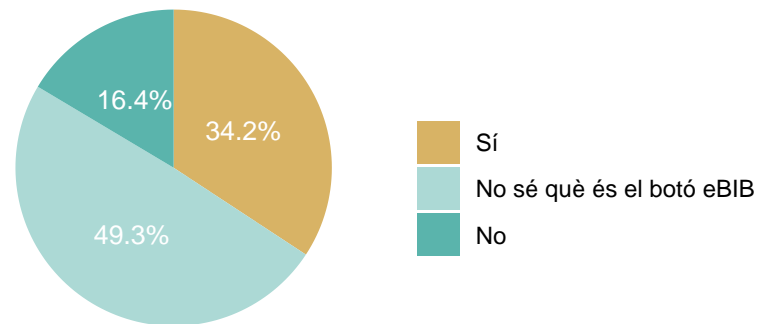
G4. Consulteu els documents (articles, llibres, normes, etc.) que necessiteu per a la vostra tesi fent ús de:

	Mai		Ocasionalment		A vegades		Sempre	
	Respostes	%	Respostes	%	Respostes	%	Respostes	%
La biblioteca digital de la UPC: Web of Science, Scopus, Elsevier, etc.	2	2.7	10	13.7	21	28.8	40	54.8
Publicacions en paper de la biblioteca: llibres, revistes, etc.	3	4.1	19	26	20	27.4	31	42.5
Google	4	5.5	11	15.1	26	35.6	32	43.8
Google Scholar	9	12.3	12	16.4	15	20.5	37	50.7
Xarxes socials acadèmiques: Researchgate, Academia, etc.	7	9.6	9	12.3	25	34.2	32	43.8
Sci-hub	32	43.8	14	19.2	19	26	8	11
TOTAL	57	13	75	17.1	126	28.8	180	41.1



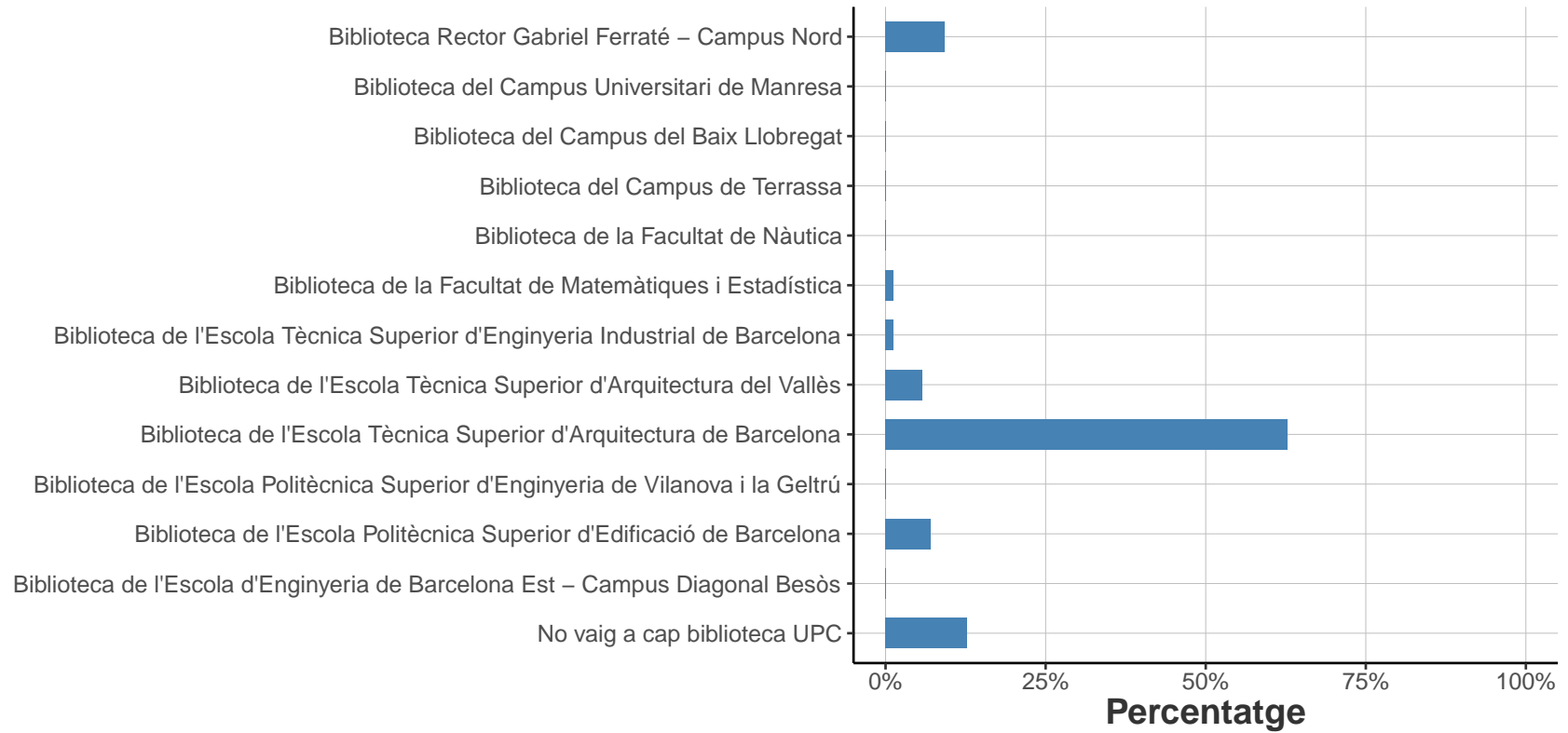
G5. Utilitzeu el botó eBIB?

	Respostes	%
Sí	25	34.2
No sé què és el botó eBIB	36	49.3
No	12	16.4
TOTAL	73	100.0



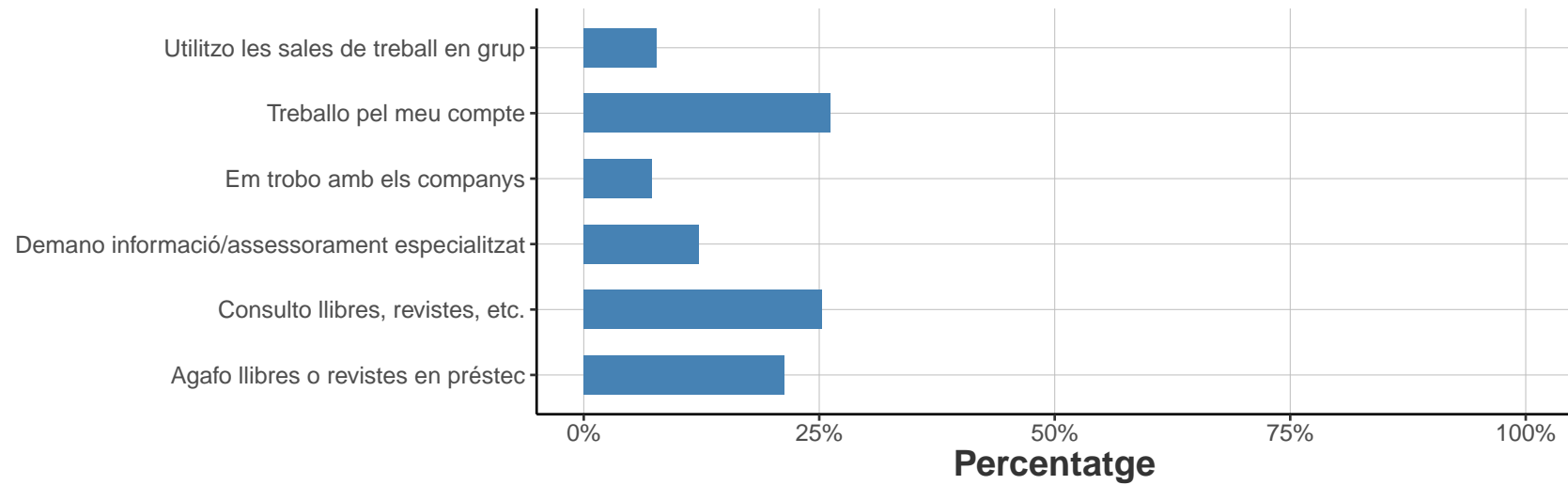
G6. A quina biblioteca aneu habitualment?** Pregunta de resposta múltiple*

	Respostes	%
Biblioteca Rector Gabriel Ferraté - Campus Nord	8	9.3
Biblioteca del Campus Universitari de Manresa	0	0
Biblioteca del Campus del Baix Llobregat	0	0
Biblioteca del Campus de Terrassa	0	0
Biblioteca de la Facultat de Nàutica	0	0
Biblioteca de la Facultat de Matemàtiques i Estadística	1	1.2
Biblioteca de l'Escola Tècnica Superior d'Enginyeria Industrial de Barcelona	1	1.2
Biblioteca de l'Escola Tècnica Superior d'Arquitectura del Vallès	5	5.8
Biblioteca de l'Escola Tècnica Superior d'Arquitectura de Barcelona	54	62.8
Biblioteca de l'Escola Politècnica Superior d'Enginyeria de Vilanova i la Geltrú	0	0
Biblioteca de l'Escola Politècnica Superior d'Edificació de Barcelona	6	7
Biblioteca de l'Escola d'Enginyeria de Barcelona Est - Campus Diagonal Besòs	0	0
No vaig a cap biblioteca UPC	11	12.8



G7. Habitualment...* *Pregunta de resposta múltiple** *Només els que no han marcat "No vaig a cap biblioteca UPC" a la pregunta G6*

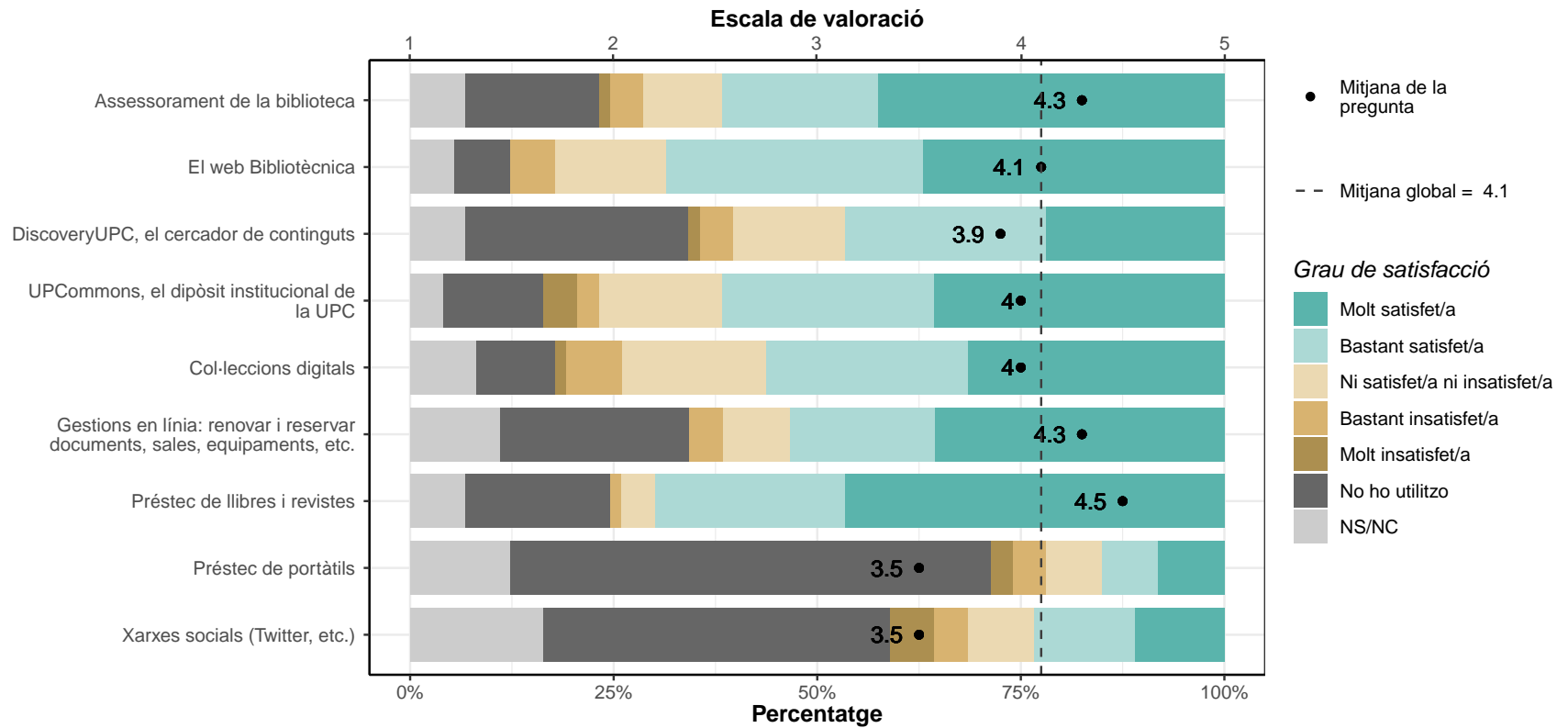
	Respostes	%
Utilitzo les sales de treball en grup	17	7.7
Treballo pel meu compte	58	26.2
Em trobo amb els companys	16	7.2
Demano informació/assessorament especialitzat	27	12.2
Consulto llibres, revistes, etc.	56	25.3
Agafa llibres o revistes en préstec	47	21.3



G8. Valoreu el vostre grau de satisfacció pel que fa als serveis, les col·leccions i els equipaments:

* Escala de valoració: 1=molt insatisfet/a; 5=molt satisfet/a; NS/NC i No ho utilitzo

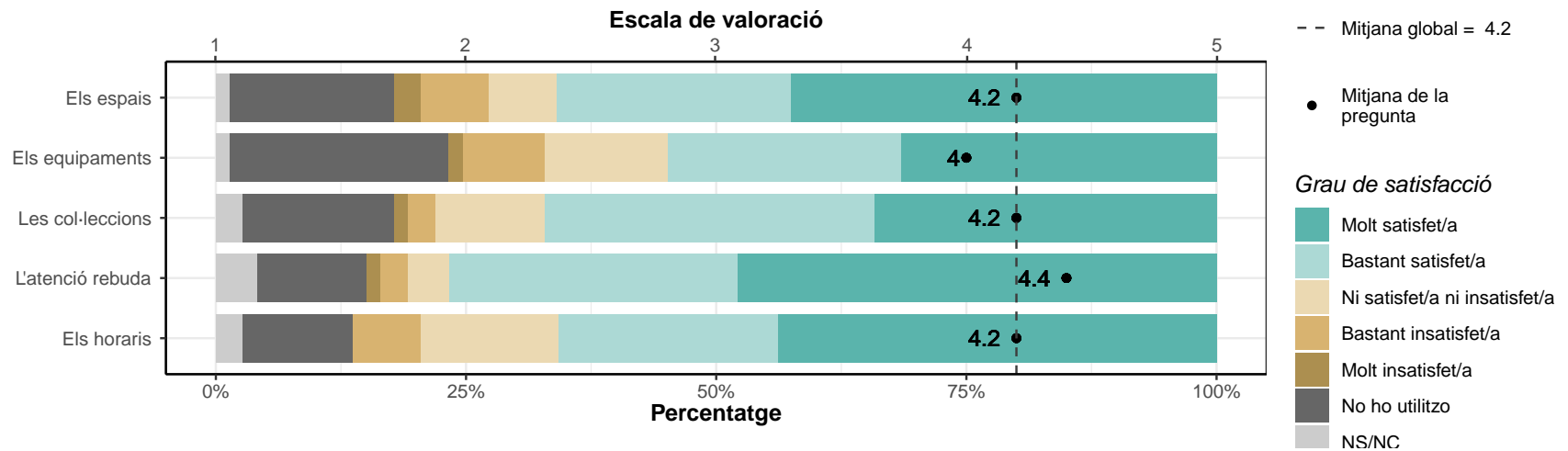
	1		2		3		4		5		No ho utilitzo		NS/NC		Mitjana	Desv. tipus
	n	%	n	%	n	%	n	%	n	%	n	%	n	%		
Assessorament de la biblioteca	1	1.4	3	4.1	7	9.6	14	19.2	31	42.5	12	16.4	5	6.8	4.3	1
El web Bibliotècnica	0	0	4	5.5	10	13.7	23	31.5	27	37	5	6.8	4	5.5	4.1	0.91
DiscoveryUPC, el cercador de continguts	1	1.4	3	4.1	10	13.7	18	24.7	16	21.9	20	27.4	5	6.8	3.9	1
UPCommons, el dipòsit institucional de la UPC	3	4.1	2	2.7	11	15.1	19	26	26	35.6	9	12.3	3	4.1	4	1.09
Col·leccions digitals	1	1.4	5	6.8	13	17.8	18	24.7	23	31.5	7	9.6	6	8.2	4	1.05
Gestions en línia: renovar i reservar documents, sales, equipaments, etc.	0	0	3	4.1	6	8.2	13	17.8	26	35.6	17	23.3	8	11	4.3	0.92
Préstec de llibres i revistes	0	0	1	1.4	3	4.1	17	23.3	34	46.6	13	17.8	5	6.8	4.5	0.69
Préstec de portàtils	2	2.7	3	4.1	5	6.8	5	6.8	6	8.2	43	58.9	9	12.3	3.5	1.33
Xarxes socials (Twitter, etc.)	4	5.5	3	4.1	6	8.2	9	12.3	8	11	31	42.5	12	16.4	3.5	1.36
TOTAL	12	1.8	27	4.1	71	10.8	136	20.7	197	30	157	23.9	57	8.7	4.1	1.04



G9. Valoreu el vostre grau de satisfacció pel que fa a:

* Escala de valoració: 1=molt insatisfet/a; 5=molt satisfet/a; NS/NC i No ho utilitzo

	1		2		3		4		5		No ho utilitzo		NS/NC		Mitjana	Desv. tipus
	n	%	n	%	n	%	n	%	n	%	n	%	n	%		
Els espais	2	2.7	5	6.8	5	6.8	17	23.3	31	42.5	12	16.4	1	1.4	4.2	1.11
Els equipaments	1	1.4	6	8.2	9	12.3	17	23.3	23	31.5	16	21.9	1	1.4	4	1.09
Les col·leccions	1	1.4	2	2.7	8	11	24	32.9	25	34.2	11	15.1	2	2.7	4.2	0.91
L'atenció rebuda	1	1.4	2	2.7	3	4.1	21	28.8	35	47.9	8	11	3	4.1	4.4	0.86
Els horaris	0	0	5	6.8	10	13.7	16	21.9	32	43.8	8	11	2	2.7	4.2	0.98
TOTAL	5	1.4	20	5.4	35	9.6	95	26	146	40	55	15.1	9	2.5	4.2	0.99

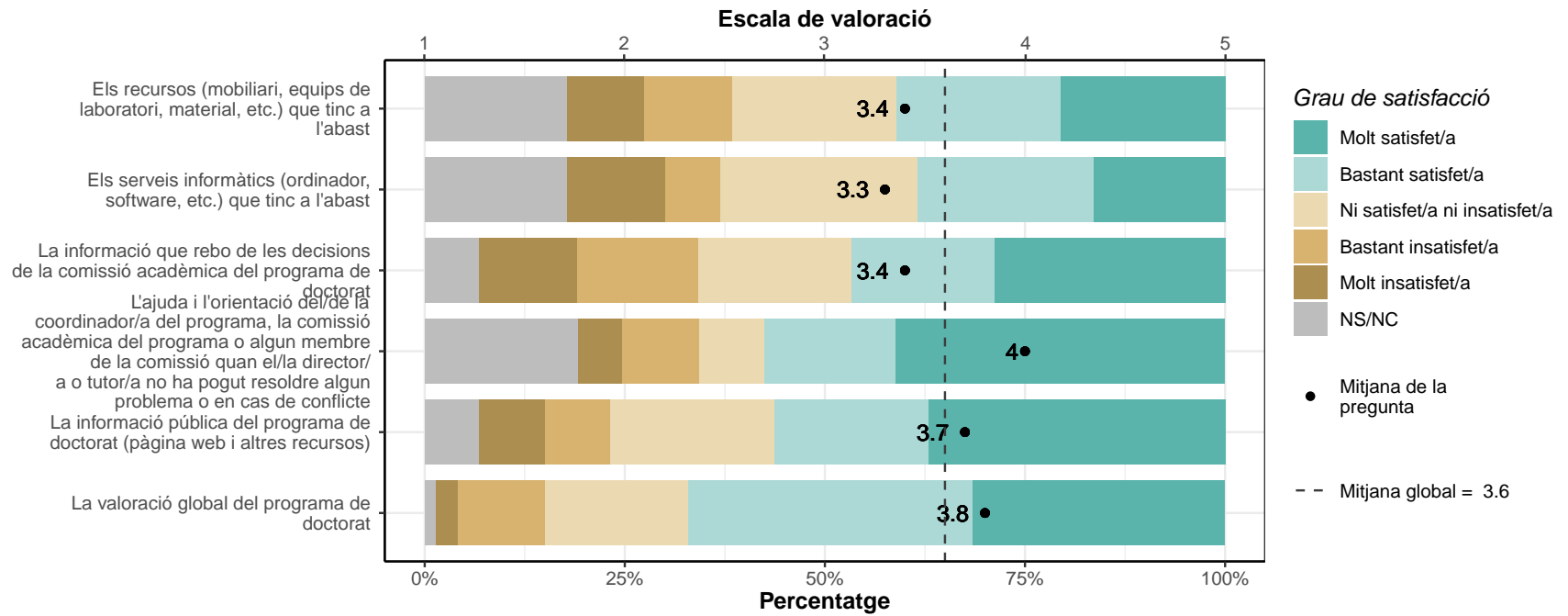


H: EL PROGRAMA DE DOCTORAT

H1. Valoreu el vostre grau de satisfacció pel que fa a:

* Escala de valoració: 1=molt insatisfet/a; 5=molt satisfet/a; NS/NC

	1		2		3		4		5		NS/NC		Mitjana	Desv. tipus
	n	%	n	%	n	%	n	%	n	%	n	%		
Els recursos (mobiliari, equips de laboratori, material, etc.) que tinc a l'abast	7	9.6	8	11	15	20.5	15	20.5	15	20.5	13	17.8	3.4	1.32
Els serveis informàtics (ordinador, software, etc.) que tinc a l'abast	9	12.3	5	6.8	18	24.7	16	21.9	12	16.4	13	17.8	3.3	1.3
La informació que rebo de les decisions de la comissió acadèmica del programa de doctorat	9	12.3	11	15.1	14	19.2	13	17.8	21	28.8	5	6.8	3.4	1.41
L'ajuda i l'orientació del/de la coordinador/a del programa, la comissió acadèmica del programa o algun membre de la comissió quan el/la director/a o tutor/a no ha pogut resoldre algun problema o en cas de conflicte	4	5.5	7	9.6	6	8.2	12	16.4	30	41.1	14	19.2	4	1.31
La informació pública del programa de doctorat (pàgina web i altres recursos)	6	8.2	6	8.2	15	20.5	14	19.2	27	37	5	6.8	3.7	1.31
La valoració global del programa de doctorat	2	2.7	8	11	13	17.8	26	35.6	23	31.5	1	1.4	3.8	1.09
TOTAL	37	8.4	45	10.3	81	18.5	96	21.9	128	29.2	51	11.6	3.6	1.31



H2. Recomanaries cursar estudis de doctorat a la UPC?

	Respostes	%
Sí	61	83.6
No	12	16.4
TOTAL	73	100.0

