

Enquesta a l'estudiantat de doctorat UPC, 2019-2020

Àmbit: Enginyeria de les TIC

Escola de Doctorat
Gabinet de Planificació, Avaluació i Qualitat (GPAQ)
Universitat Politècnica de Catalunya (UPC)

Maig-Juny de 2020

Índex

0. Fitxa Tècnica	1
A: DADES PERSONALS I ACADÈMIQUES	2
B: CURSOS DE FORMACIÓ	13
C: ASPECTES SOBRE LA TESI	14
D: EL/LA DIRECTOR/A DE TESI	19
E: EL/LA TUTOR/A	23
F: ORGANITZACIÓ I SUPORT ADMINISTRATIU	26
G: BIBLIOTECA	28
H: EL PROGRAMA DE DOCTORAT	39

0. Fitxa Tècnica

OBJECITU: Obtenir informació sobre la valoració que fa l'estudiantat de doctorat sobre la formació i serveis que estan rebent amb el propòsit d'oferir un bon servei i de millorar de manera contínua els ensenyaments de doctorat.

DISSENY MODEL ENQUESTA: GPAQ, Escola de Doctorat i Servei de Biblioteques, Publicacions i Arxius

REALITZACIÓ DE L'ENQUESTA: GPAQ

PERÍODE D'ENQUESTACIÓ: Del 3 fins al 21 de juny

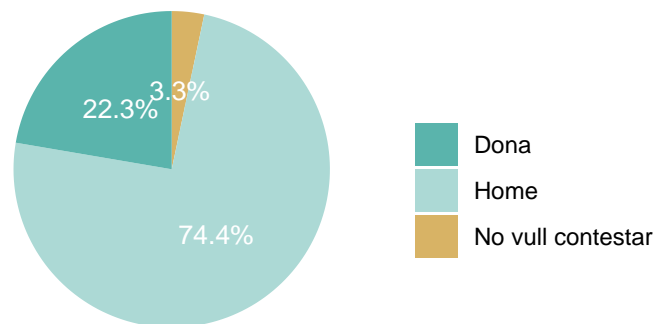
POBLACIÓ: Estudiantat de doctorat matriculat en el curs 2019-2020 (*data extracció abril 2020*)

Característiques metodològiques	
Instrument	Enquesta
Població total	360
Percentatge de participació	33.6%
Format	Digital

A: DADES PERSONALS I ACADÈMIQUES

A1. Indiqueu el vostre gènere:

	Respostes	%
Dona	27	22.3
Home	90	74.4
No vull contestar	4	3.3
TOTAL	121	100.0

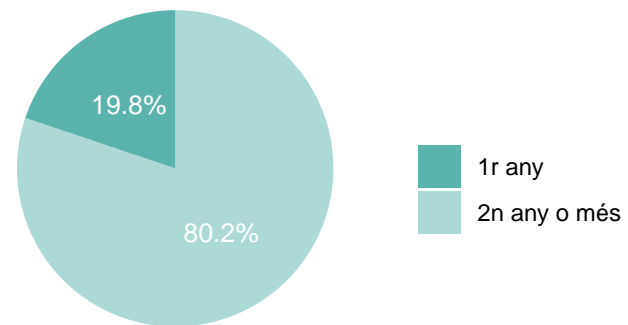


A2. Indiqueu el programa de doctorat al qual esteu matriculats/ades:

	Respostes	Població	%
DOCTORAT EN ARQUITECTURA DE COMPUTADORS	18	83	21.7
DOCTORAT EN BIOINFORMÀTICA	5	12	41.7
DOCTORAT EN COMPUTACIÓ	11	28	39.3
DOCTORAT EN ENGINYERIA ELECTRÒNICA	20	63	31.7
DOCTORAT EN ENGINYERIA TELEMÀTICA	24	46	52.2
DOCTORAT EN INTEL·LIGÈNCIA ARTIFICIAL	10	32	31.2
DOCTORAT EN TEORIA DEL SENYAL I COMUNICACIONS	33	96	34.4
TOTAL	121	360	33.6

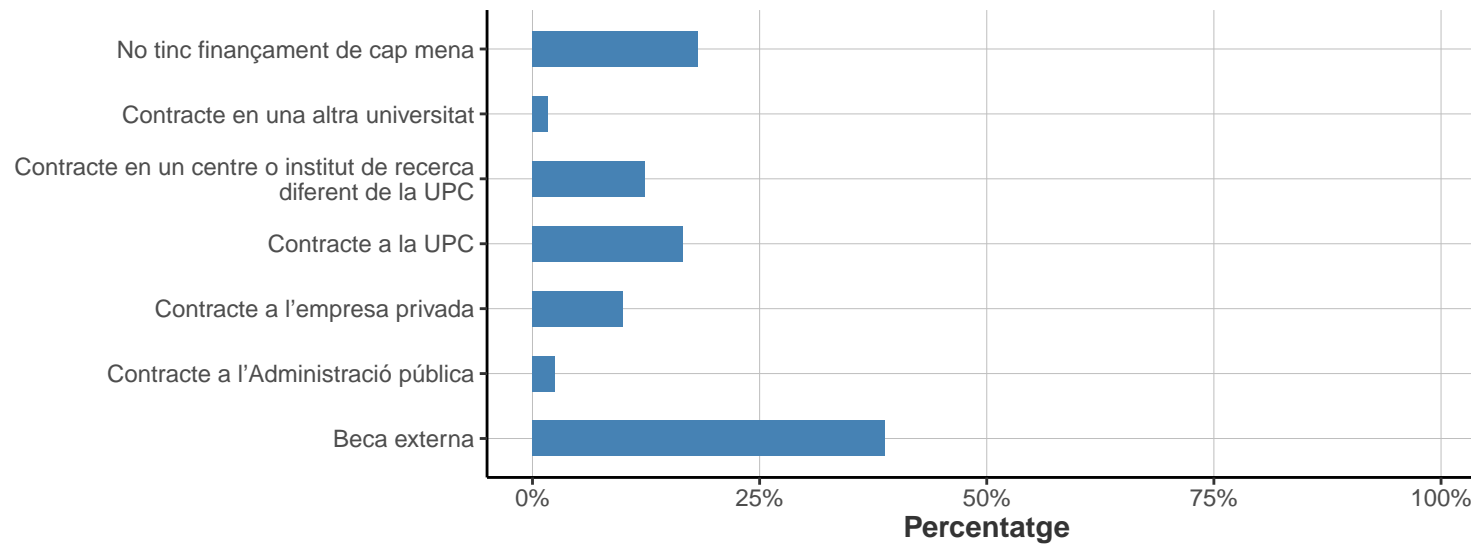
A3. Indiqueu l'any de doctorat en què us trobeu:

	Respostes	%
1r any	24	19.8
2n any o més	97	80.2
TOTAL	121	100.0



A4. Indiqueu la vostra font de finançament principal:

	Respostes	%
No tinc finançament de cap mena	22	18.2
Contracte en una altra universitat	2	1.7
Contracte en un centre o institut de recerca diferent de la UPC	15	12.4
Contracte a la UPC	20	16.5
Contracte a l'empresa privada	12	9.9
Contracte a l'Administració pública	3	2.5
Beca externa	47	38.8
TOTAL	121	100.0

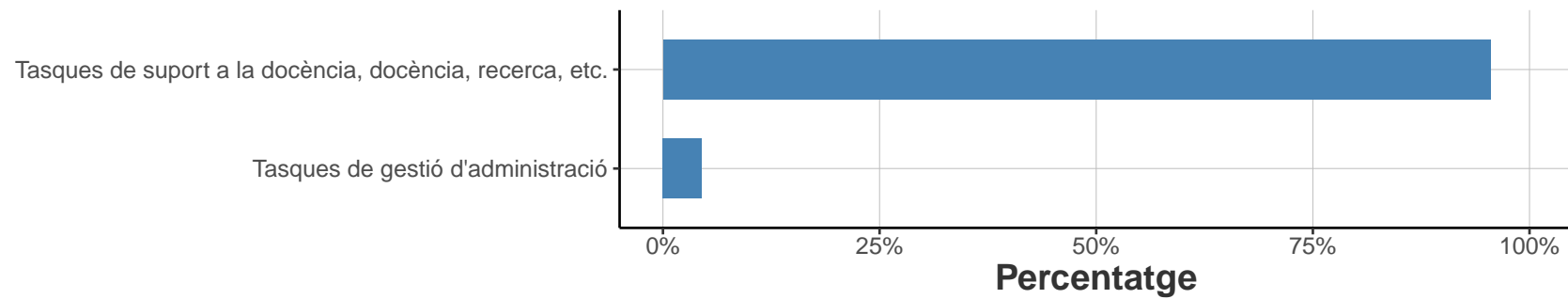


A5. Quina tasca dueu a terme a la universitat?

* *Pregunta de resposta múltiple*

* *Només contesten aquesta pregunta els que han respost "Contracte a la UPC" o "Contracte en una altra universitat" a la pregunta A4*

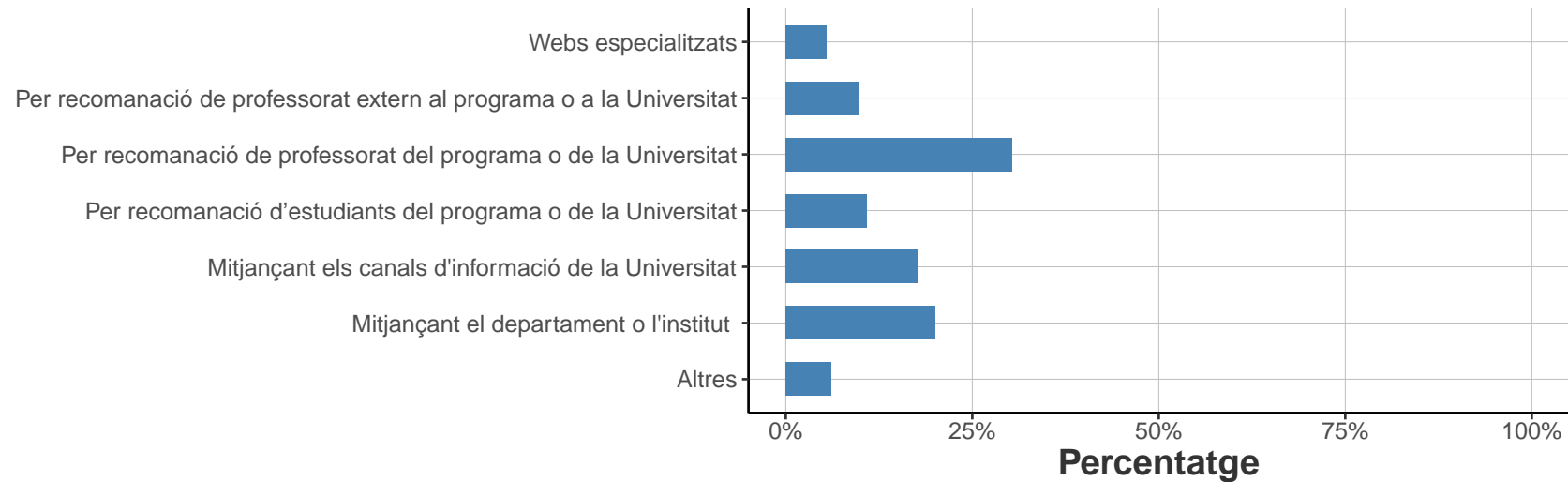
	Respostes	%
Tasques de suport a la docència, docència, recerca, etc.	21	95.5
Tasques de gestió d'administració	1	4.5



A6. Com us heu assabentat de l'organització del programa?

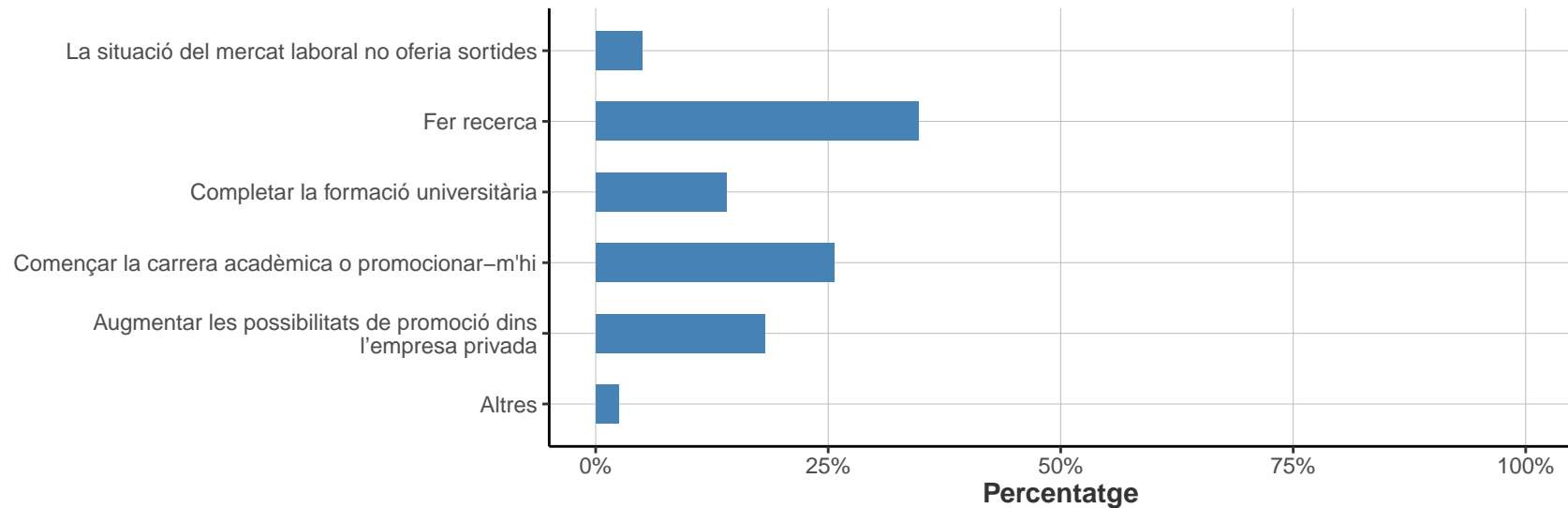
* *Pregunta de resposta múltiple*

	Respostes	%
Webs especialitzats	9	5.5
Per recomanació de professorat extern al programa o a la Universitat	16	9.7
Per recomanació de professorat del programa o de la Universitat	50	30.3
Per recomanació d'estudiants del programa o de la Universitat	18	10.9
Mitjançant els canals d'informació de la Universitat	29	17.6
Mitjançant el departament o l'institut	33	20
Altres	10	6.1



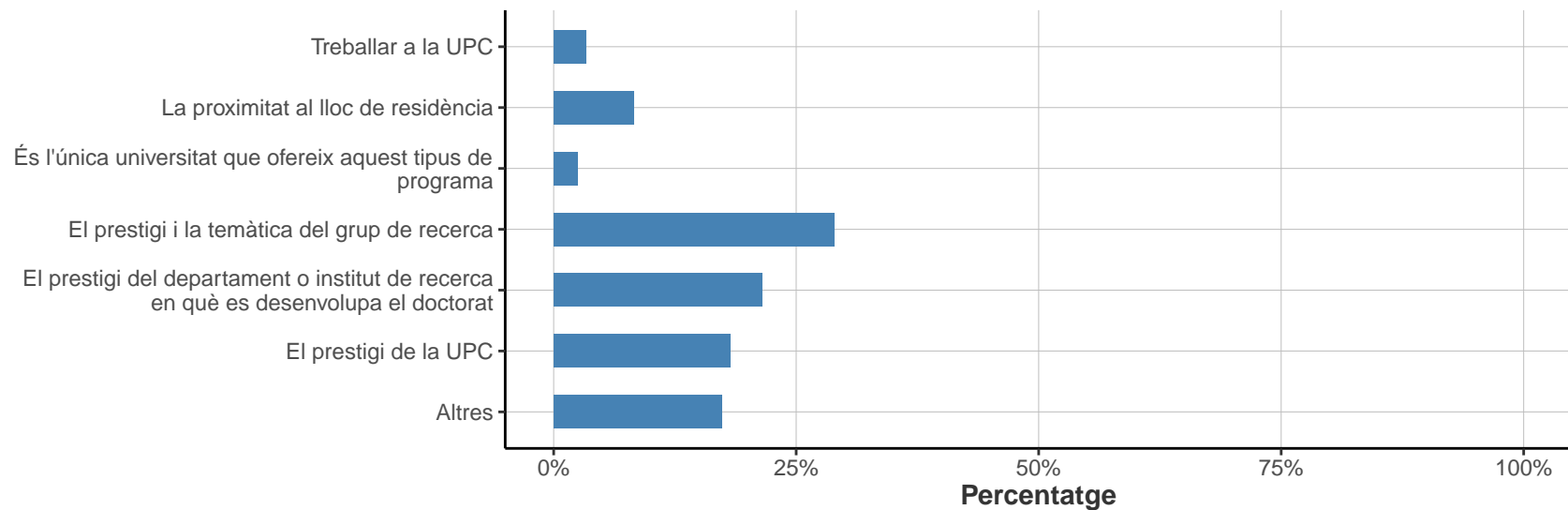
A7. Quin ha estat el motiu principal que us ha portat a fer els estudis de doctorat?

	Respostes	%
La situació del mercat laboral no oferia sortides	6	5.0
Fer recerca	42	34.7
Completar la formació universitària	17	14.0
Començar la carrera acadèmica o promocionar-m'hi	31	25.6
Augmentar les possibilitats de promoció dins l'empresa privada	22	18.2
Altres	3	2.5
TOTAL	121	100.0



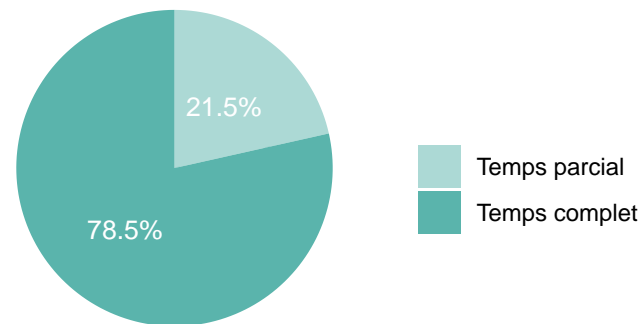
A8. Quin ha estat el motiu principal que us ha fet triar un programa de doctorat a la UPC?

	Respostes	%
Treballar a la UPC	4	3.3
La proximitat al lloc de residència	10	8.3
És l'única universitat que ofereix aquest tipus de programa	3	2.5
El prestigi i la temàtica del grup de recerca	35	28.9
El prestigi del departament o institut de recerca en què es desenvolupa el doctorat	26	21.5
El prestigi de la UPC	22	18.2
Altres	21	17.4
TOTAL	121	100.0



A9. Quin tipus de dedicació teniu per fer el doctorat?

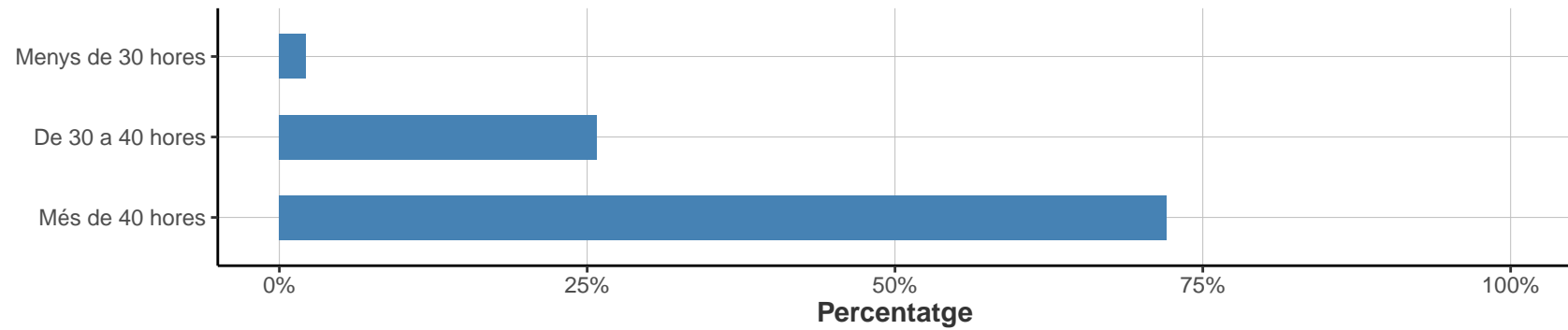
	Respostes	%
Temps parcial	26	21.5
Temps complet	95	78.5
TOTAL	121	100.0



A10. Quantes hores dediqueu a la setmana al doctorat?

* Només els que han respost "Temps complet" a la pregunta A9

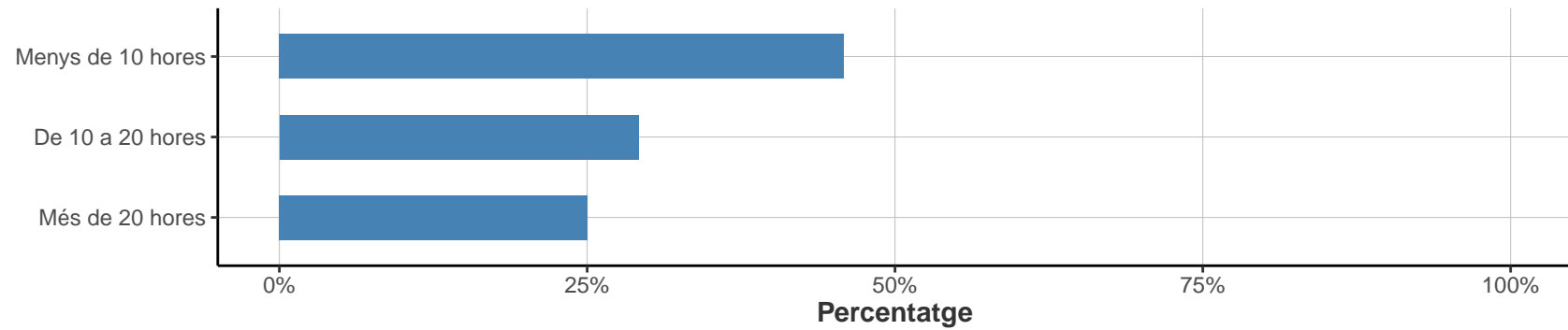
	Respostes	%
Menys de 30 hores	2	2.2
De 30 a 40 hores	24	25.8
Més de 40 hores	67	72.0
TOTAL	93	100.0



A11. Quantes hores dediqueu a la setmana al doctorat?

* Només els que han respost "Temps parcial" a la pregunta A9

	Respostes	%
Menys de 10 hores	11	45.8
De 10 a 20 hores	7	29.2
Més de 20 hores	6	25.0
TOTAL	24	100.0

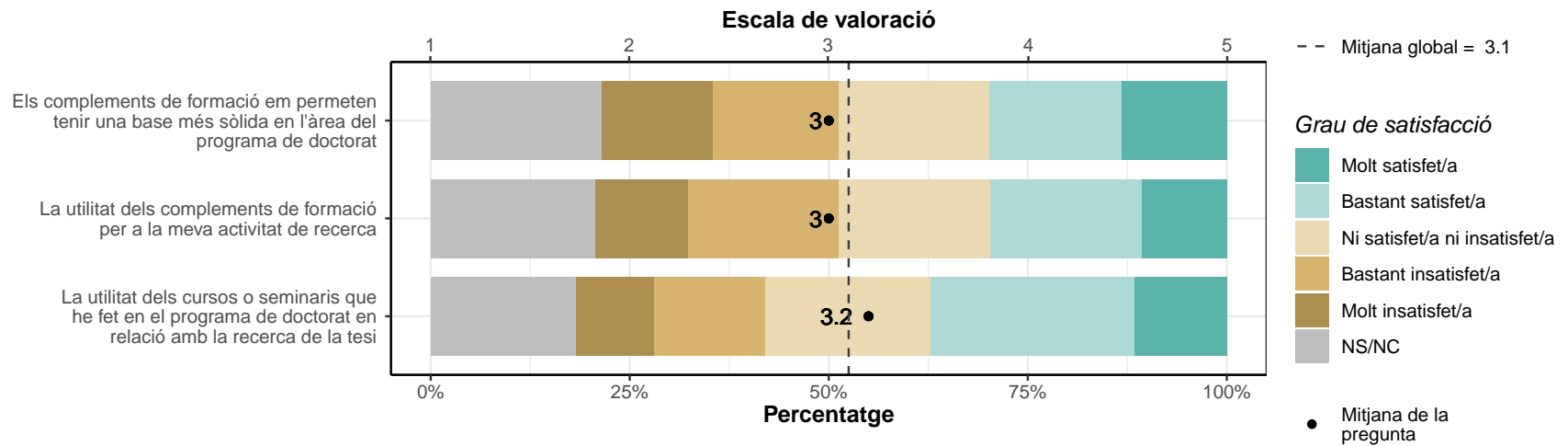


B: CURSOS DE FORMACIÓ

B1. Valoreu el vostre grau de satisfacció pel que fa a:

* Escala de valoració: 1=molt insatisfet/a; 5=molt satisfet/a; NS/NC

	1		2		3		4		5		NS/NC		Mitjana	Desv. tipus
	n	%	n	%	n	%	n	%	n	%	n	%		
Els complements de formació em permeten tenir una base més sòlida en l'àrea del programa de doctorat	17	14	19	15.7	23	19	20	16.5	16	13.2	26	21.5	3	1.35
La utilitat dels complements de formació per a la meva activitat de recerca	14	11.6	23	19	23	19	23	19	13	10.7	25	20.7	3	1.27
La utilitat dels cursos o seminaris que he fet en el programa de doctorat en relació amb la recerca de la tesi	12	9.9	17	14	25	20.7	31	25.6	14	11.6	22	18.2	3.2	1.23
TOTAL	43	11.8	59	16.2	71	19.6	74	20.4	43	11.8	73	20.1	3.1	1.28

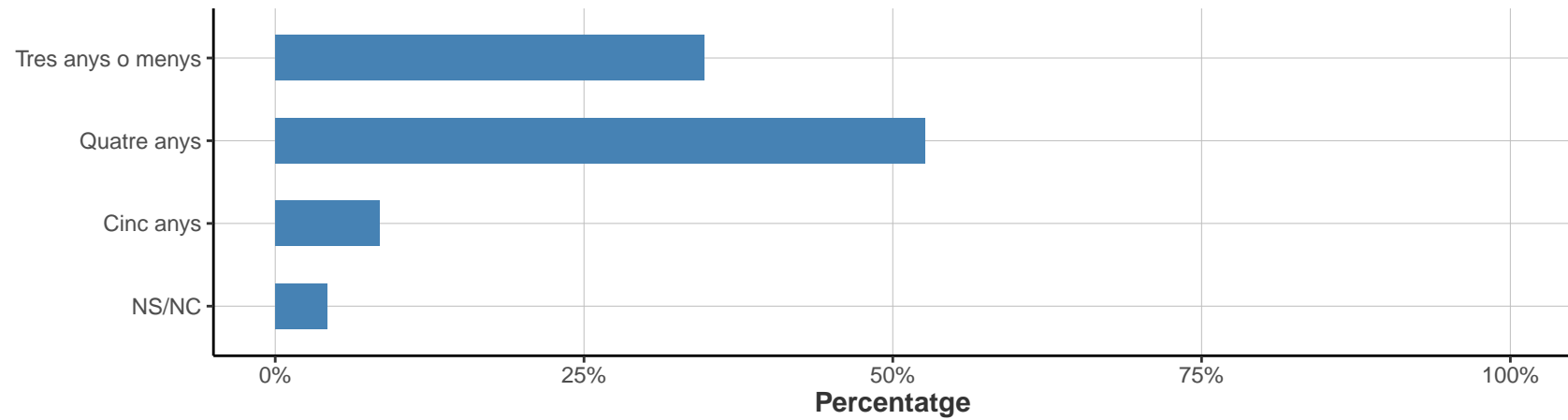


C: ASPECTES SOBRE LA TESI

C1. Quant de temps penseu que trigareu a llegir la tesi?

* Només els que han respost "Temps complet" a la pregunta A9

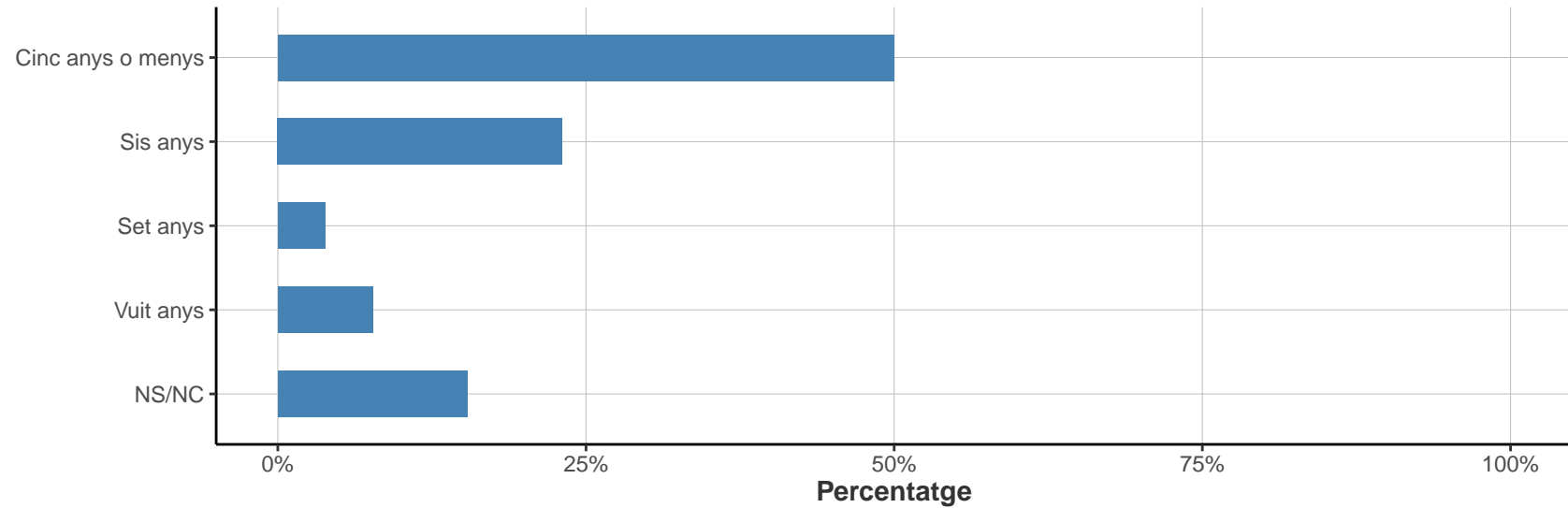
	Respostes	%
Tres anys o menys	33	34.7
Quatre anys	50	52.6
Cinc anys	8	8.4
NS/NC	4	4.2
TOTAL	95	100.0



C2. Quant de temps penseu que trigareu a fer la tesi?

* Només els que han respost "Temps parcial" a la pregunta A9

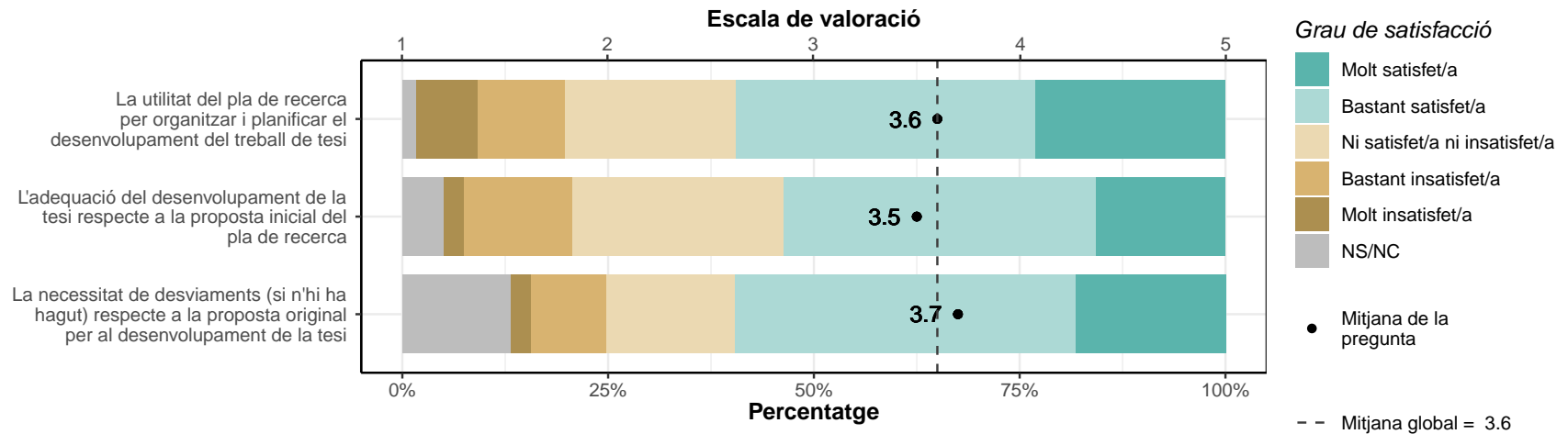
	Respostes	%
Cinc anys o menys	13	50.0
Sis anys	6	23.1
Set anys	1	3.8
Vuit anys	2	7.7
NS/NC	4	15.4
TOTAL	26	100.0



C3. Valoreu el vostre grau de satisfacció pel que fa a:

* Escala de valoració: 1=molt insatisfet/a; 5=molt satisfet/a; NS/NC

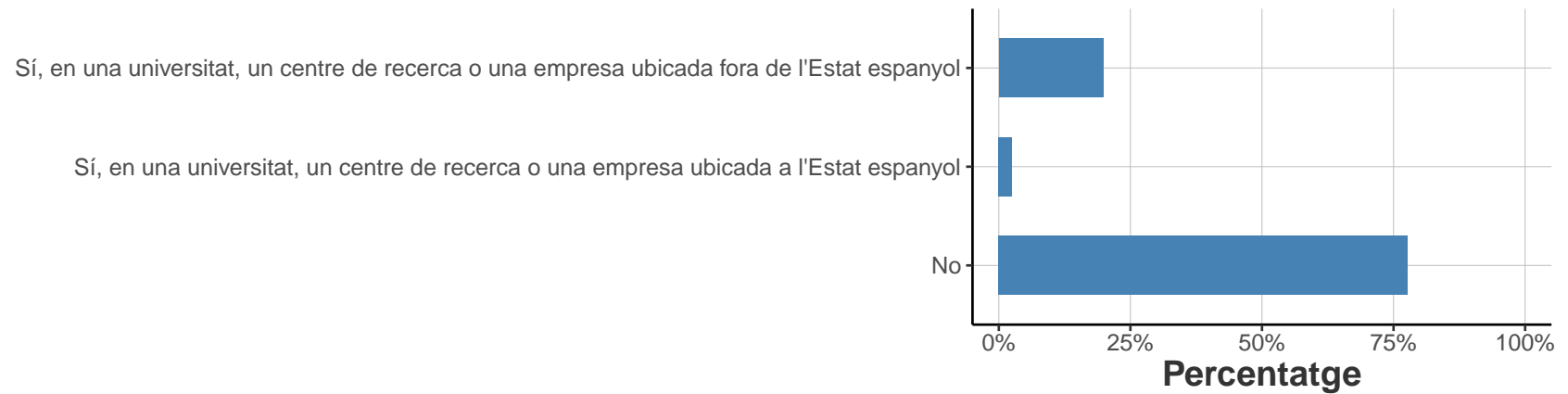
	1		2		3		4		5		NS/NC		Mitjana	Desv. tipus
	n	%	n	%	n	%	n	%	n	%	n	%		
La utilitat del pla de recerca per organitzar i planificar el desenvolupament del treball de tesi	9	7.4	13	10.7	25	20.7	44	36.4	28	23.1	2	1.7	3.6	1.18
L'adequació del desenvolupament de la tesi respecte a la proposta inicial del pla de recerca	3	2.5	16	13.2	31	25.6	46	38	19	15.7	6	5	3.5	1.01
La necessitat de desviaments (si n'hi ha hagut) respecte a la proposta original per al desenvolupament de la tesi	3	2.5	11	9.1	19	15.7	50	41.3	22	18.2	16	13.2	3.7	1
TOTAL	15	4.1	40	11	75	20.7	140	38.6	69	19	24	6.6	3.6	1.07



C4. Heu fet alguna estada fora de la UPC de més d'un mes?

* Es pot seleccionar a la vegada "Sí, en una universitat, un centre de recerca o una empresa ubicada fora de l'Estat espanyol" i "Sí, en una universitat, un centre de recerca o una empresa ubicada a l'Estat espanyol"

	Respostes	%
Sí, en una universitat, un centre de recerca o una empresa ubicada fora de l'Estat espanyol	24	19.8
Sí, en una universitat, un centre de recerca o una empresa ubicada a l'Estat espanyol	3	2.5
No	94	77.7

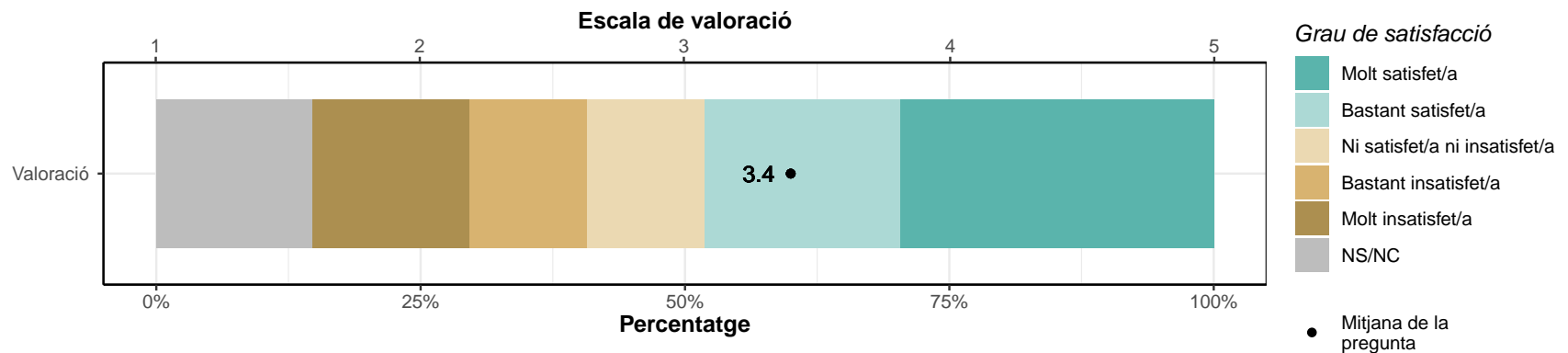


C5. Valoreu les facilitats que s'ofereixen i el suport rebut per al programa de doctorat en relació amb l'organització d'estades de recerca:

* Escala de valoració: 1=molt insatisfet/a; 5=molt satisfet/a; NS/NC

* Només consten els que han marcat "Sí" a la pregunta anterior C4

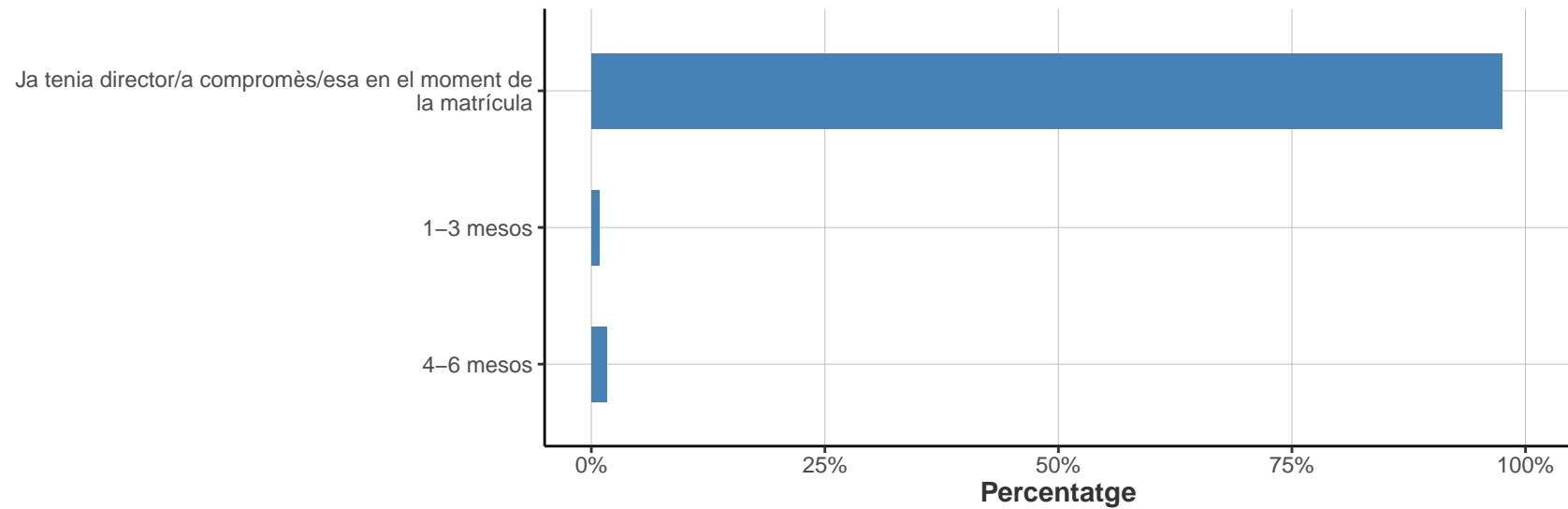
	1		2		3		4		5		NS/NC		Mitjana	Desv. tipus
	n	%	n	%	n	%	n	%	n	%	n	%		
Valoració	4	14.8	3	11.1	3	11.1	5	18.5	8	29.6	4	14.8	3.4	1.53
TOTAL	4	14.8	3	11.1	3	11.1	5	18.5	8	29.6	4	14.8	3.4	1.53



D: EL/LA DIRECTOR/A DE TESI

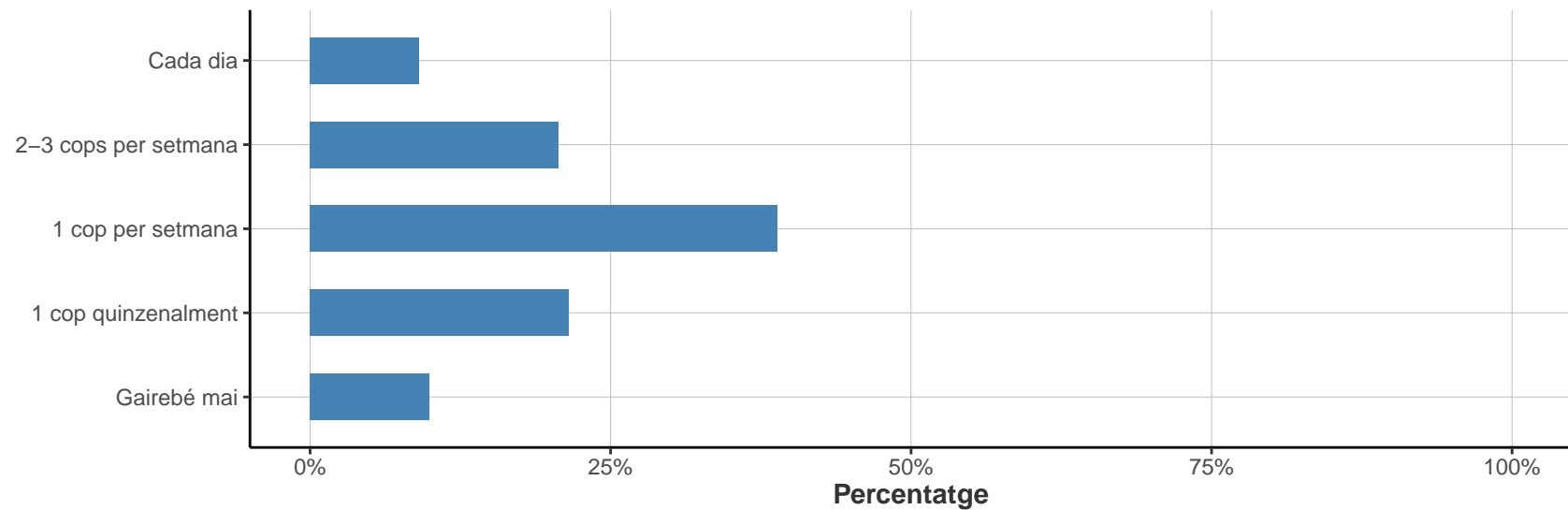
D1. Indiqueu el temps transcorregut entre la matrícula al programa de doctorat i la designació del/de la director/a de tesi:

	Respostes	%
Ja tenia director/a compromès/esa en el moment de la matrícula	118	97.5
1-3 mesos	1	0.8
4-6 mesos	2	1.7
TOTAL	121	100.0



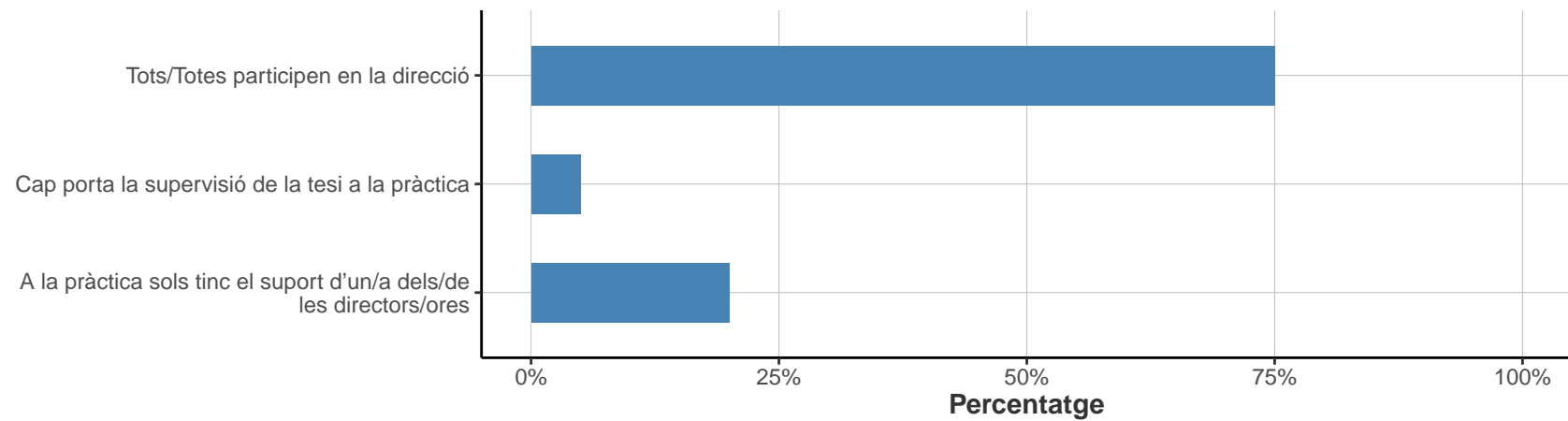
D2. Indiqueu la freqüència amb què manteniu reunions de treball o seguiment amb el/la director/a:

	Respostes	%
Cada dia	11	9.1
2-3 cops per setmana	25	20.7
1 cop per setmana	47	38.8
1 cop quinzenalment	26	21.5
Gairebé mai	12	9.9
TOTAL	121	100.0



D3. Si teniu més d'un/a director/a (codirectors/ores), considereu que:

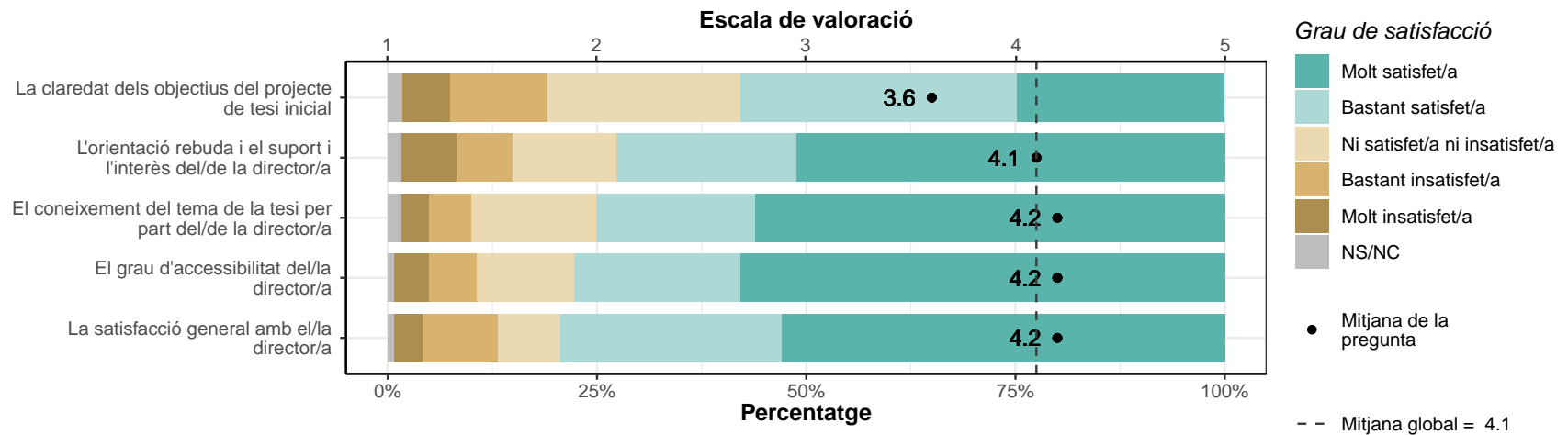
	Respostes	%
Tots/Totes participen en la direcció	60	75
Cap porta la supervisió de la tesi a la pràctica	4	5
A la pràctica sols tinc el suport d'un/a dels/de les directors/ores	16	20
TOTAL	80	100



D4. Valoreu el vostre grau de satisfacció pel que fa a:

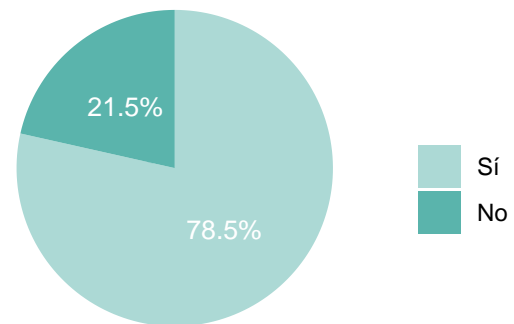
* Escala de valoració: 1=molt insatisfet/a; 5=molt satisfet/a; NS/NC

	1		2		3		4		5		NS/NC		Mitjana	Desv. tipus
	n	%	n	%	n	%	n	%	n	%	n	%		
La claredat dels objectius del projecte de tesi inicial	7	5.8	14	11.6	28	23.1	40	33.1	30	24.8	2	1.7	3.6	1.16
L'orientació rebuda i el suport i l'interès del/de la director/a	8	6.6	8	6.6	15	12.4	26	21.5	62	51.2	2	1.7	4.1	1.24
El coneixement del tema de la tesi per part del/de la director/a	4	3.3	6	5	18	14.9	23	19	68	56.2	2	1.7	4.2	1.09
El grau d'accessibilitat del/la director/a	5	4.1	7	5.8	14	11.6	24	19.8	70	57.9	1	0.8	4.2	1.13
La satisfacció general amb el/la director/a	4	3.3	11	9.1	9	7.4	32	26.4	64	52.9	1	0.8	4.2	1.12
TOTAL	28	4.6	46	7.6	84	13.9	145	24	294	48.6	8	1.3	4.1	1.17



E: EL/LA TUTOR/A**E1. Coincideix el/la tutor/a amb el/la director/a:**

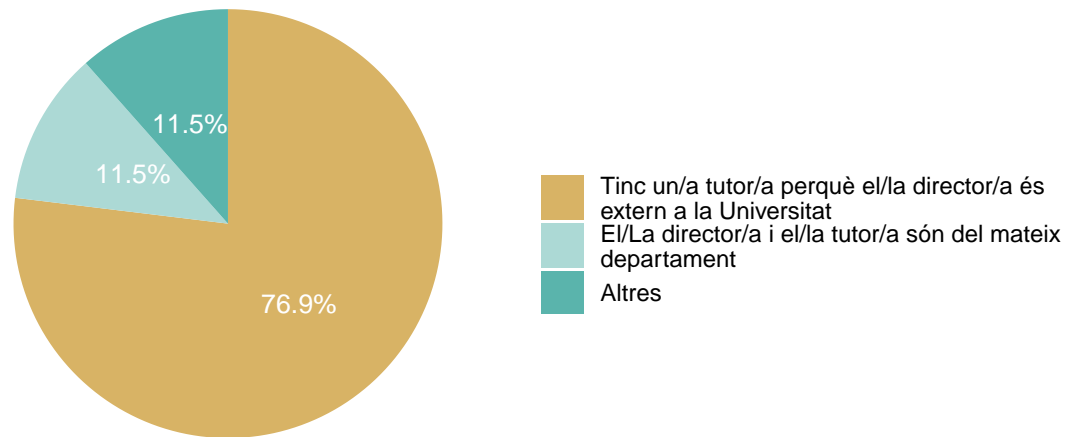
	Respostes	%
Sí	95	78.5
No	26	21.5
TOTAL	121	100.0



E2. Indiqueu quina de les següents respostes s'ajusta més a la vostra situació:

* Només els que han respost "No" a la pregunta E1

	Respostes	%
Tinc un/a tutor/a perquè el/la director/a és extern a la Universitat	20	76.9
El/La director/a i el/la tutor/a són del mateix departament	3	11.5
Altres	3	11.5
TOTAL	26	100.0

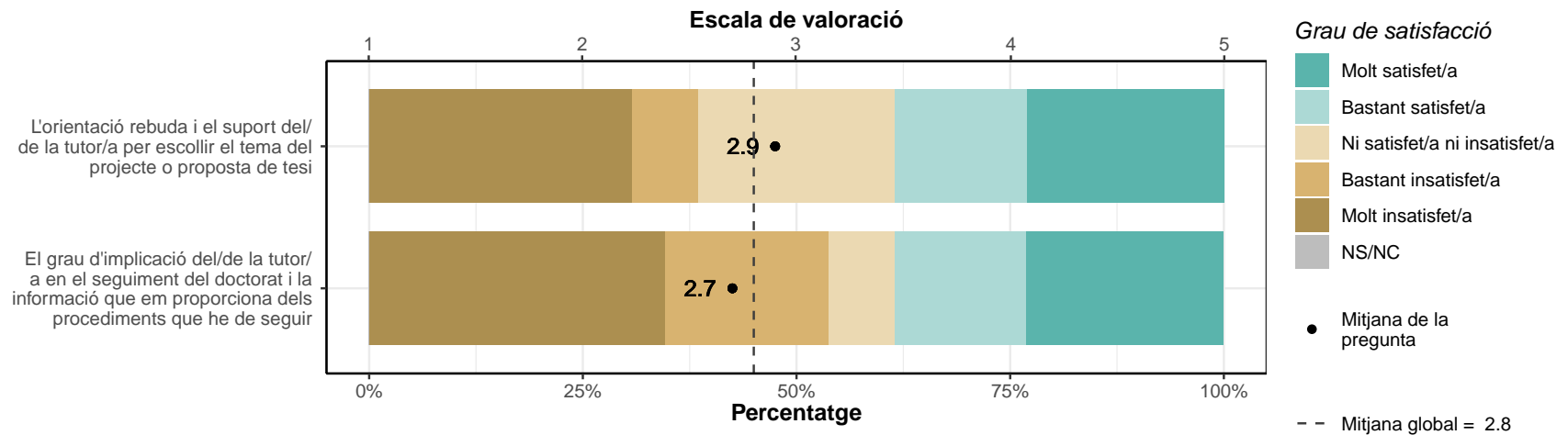


E3. Valoreu el vostre grau de satisfacció pel que fa a:

* Només els que han respost "No" a la pregunta E1

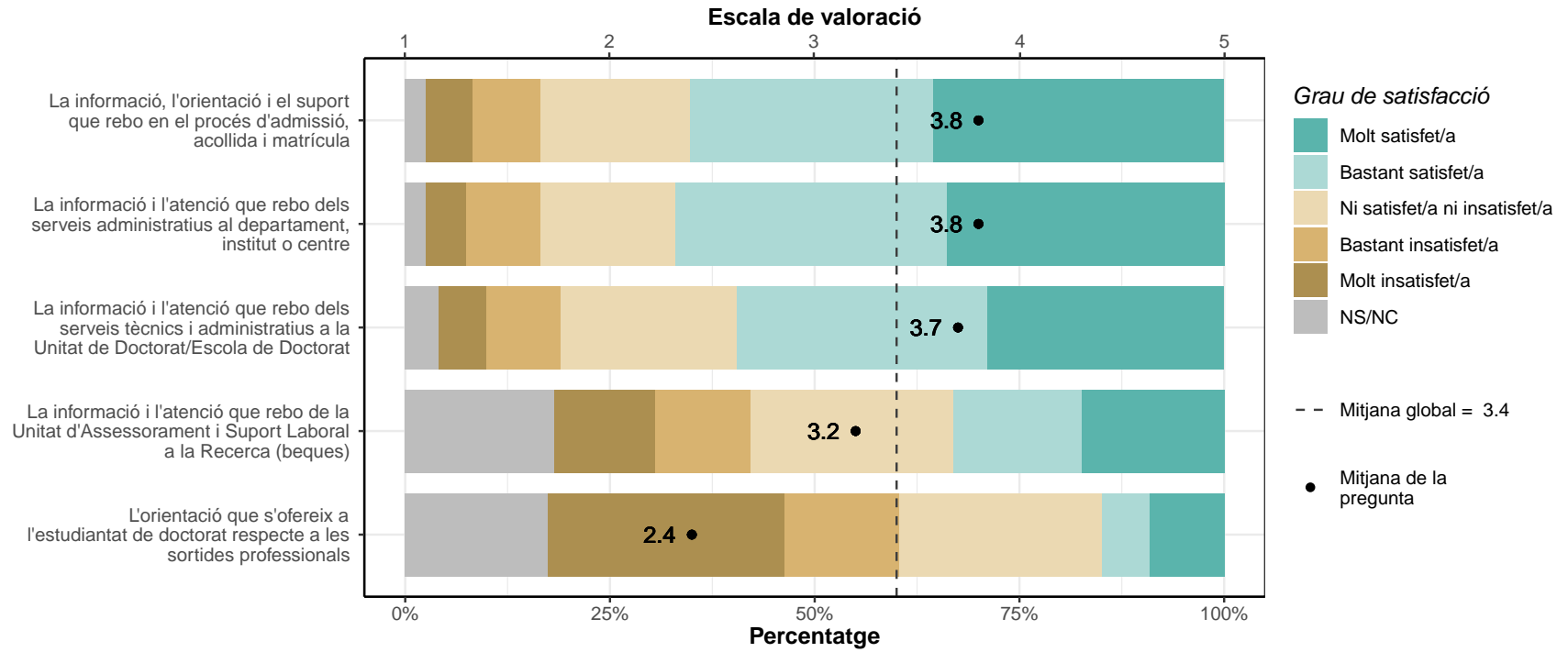
* Escala de valoració: 1=molt insatisfet/a; 5=molt satisfet/a; NS/NC

	1		2		3		4		5		NS/NC		Mitjana	Desv. tipus
	n	%	n	%	n	%	n	%	n	%	n	%		
L'orientació rebuda i el suport del/de la tutor/a per escollir el tema del projecte o proposta de tesi	8	30.8	2	7.7	6	23.1	4	15.4	6	23.1	0	0	2.9	1.57
El grau d'implicació del/de la tutor/a en el seguiment del doctorat i la informació que em proporciona dels procediments que he de seguir	9	34.6	5	19.2	2	7.7	4	15.4	6	23.1	0	0	2.7	1.64
TOTAL	17	32.7	7	13.4	8	15.4	8	15.4	12	23.1	0	0	2.8	1.59



F: ORGANITZACIÓ I SUPORT ADMINISTRATIU**F1. Valoreu el vostre grau de satisfacció pel que fa a:**

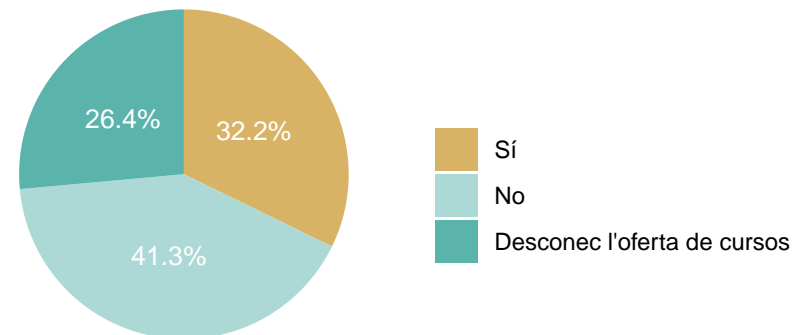
	1		2		3		4		5		NS/NC		Mitjana	Desv. tipus
	n	%	n	%	n	%	n	%	n	%	n	%		
La informació, l'orientació i el suport que rebo en el procés d'admissió, acollida i matrícula	7	5.8	10	8.3	22	18.2	36	29.8	43	35.5	3	2.5	3.8	1.19
La informació i l'atenció que rebo dels serveis administratius al departament, institut o centre	6	5	11	9.1	20	16.5	40	33.1	41	33.9	3	2.5	3.8	1.15
La informació i l'atenció que rebo dels serveis tècnics i administratius a la Unitat de Doctorat/Escola de Doctorat	7	5.8	11	9.1	26	21.5	37	30.6	35	28.9	5	4.1	3.7	1.17
La informació i l'atenció que rebo de la Unitat d'Assessorament i Suport Laboral a la Recerca (beques)	15	12.4	14	11.6	30	24.8	19	15.7	21	17.4	22	18.2	3.2	1.33
L'orientació que s'ofereix a l'estudiantat de doctorat respecte a les sortides professionals	35	28.9	17	14	30	24.8	7	5.8	11	9.1	21	17.4	2.4	1.33
TOTAL	70	11.6	63	10.4	128	21.2	139	23	151	25	54	8.9	3.4	1.34



G: BIBLIOTECA

G1. Heu fet algun curs de formació de la biblioteca

	Respostes	%
Sí	39	32.2
No	50	41.3
Desconec l'oferta de cursos	32	26.4
TOTAL	121	100.0

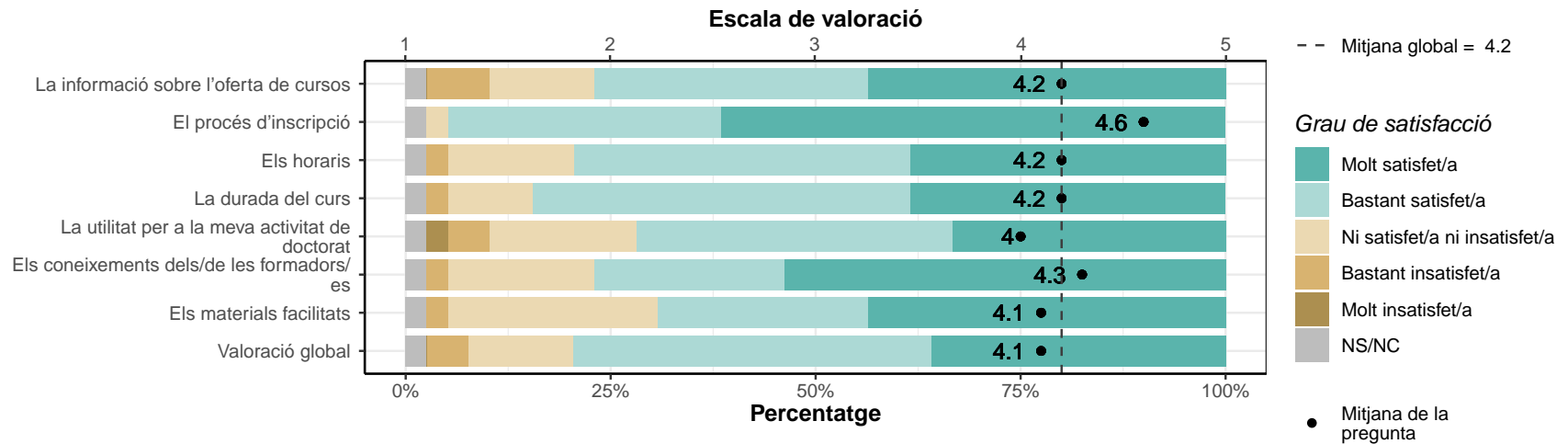


G2. Valoreu el vostre grau de satisfacció en relació amb els cursos que heu fet, pel que fa a:

* Escala de valoració: 1=molt insatisfet/a; 5=molt satisfet/a; NS/NC

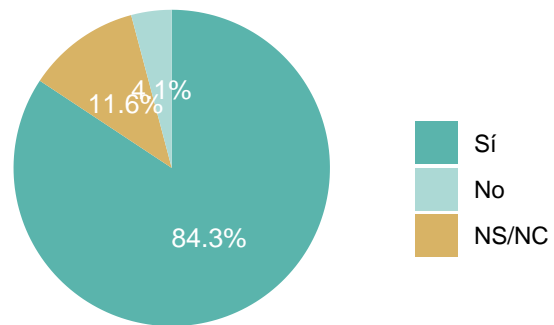
* Només consten els que han marcat "Sí" a la pregunta anterior G1

	1		2		3		4		5		NS/NC		Mitjana	Desv. tipus
	n	%	n	%	n	%	n	%	n	%	n	%		
La informació sobre l'oferta de cursos	0	0	3	7.7	5	12.8	13	33.3	17	43.6	1	2.6	4.2	0.95
El procés d'inscripció	0	0	0	0	1	2.6	13	33.3	24	61.5	1	2.6	4.6	0.55
Els horaris	0	0	1	2.6	6	15.4	16	41	15	38.5	1	2.6	4.2	0.8
La durada del curs	0	0	1	2.6	4	10.3	18	46.2	15	38.5	1	2.6	4.2	0.75
La utilitat per a la meua activitat de doctorat	1	2.6	2	5.1	7	17.9	15	38.5	13	33.3	1	2.6	4	1
Els coneixements dels/de les formadors/es	0	0	1	2.6	7	17.9	9	23.1	21	53.8	1	2.6	4.3	0.87
Els materials facilitats	0	0	1	2.6	10	25.6	10	25.6	17	43.6	1	2.6	4.1	0.91
Valoració global	0	0	2	5.1	5	12.8	17	43.6	14	35.9	1	2.6	4.1	0.84
TOTAL	1	0.3	11	3.5	45	14.4	111	35.6	136	43.6	8	2.6	4.2	0.85



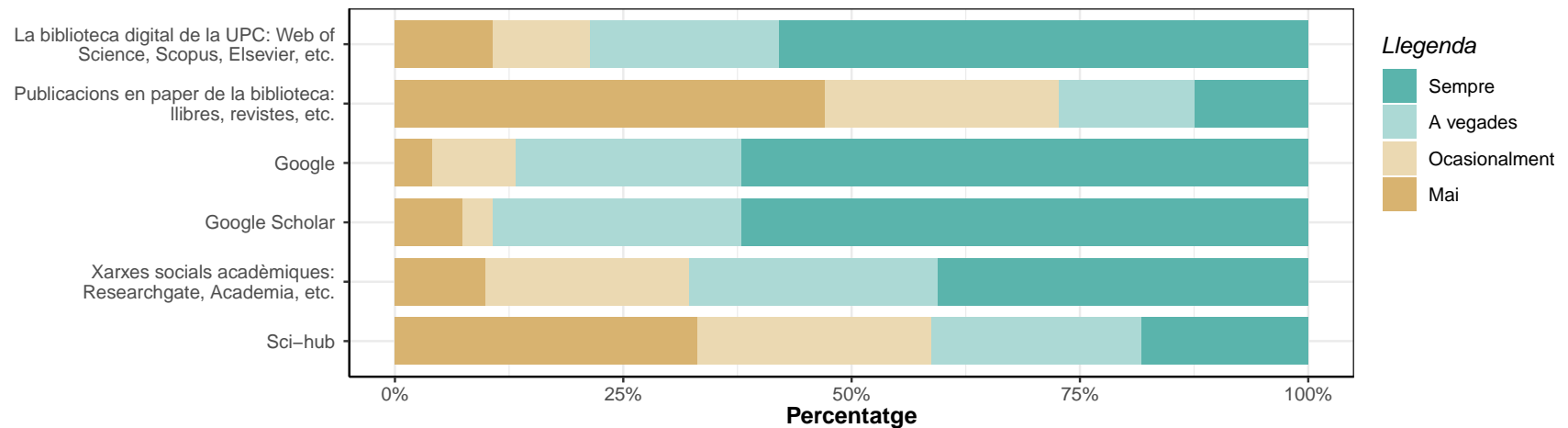
G3. En el vostre programa de doctorat, és un requisit publicar articles?

	Respostes	%
Sí	102	84.3
No	5	4.1
NS/NC	14	11.6
TOTAL	121	100.0



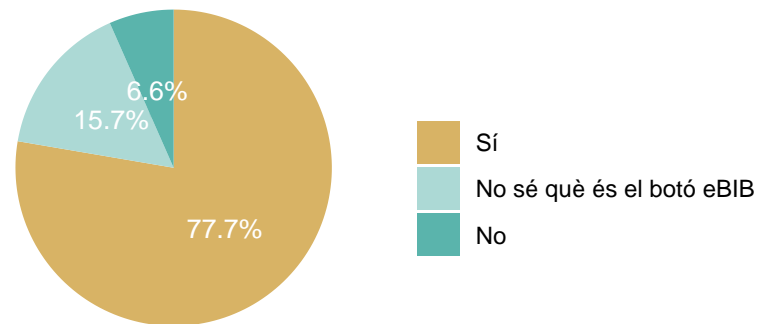
G4. Consulteu els documents (articles, llibres, normes, etc.) que necessiteu per a la vostra tesi fent ús de:

	Mai		Ocasionalment		A vegades		Sempre	
	Respostes	%	Respostes	%	Respostes	%	Respostes	%
La biblioteca digital de la UPC: Web of Science, Scopus, Elsevier, etc.	13	10.7	13	10.7	25	20.7	70	57.9
Publicacions en paper de la biblioteca: llibres, revistes, etc.	57	47.1	31	25.6	18	14.9	15	12.4
Google	5	4.1	11	9.1	30	24.8	75	62
Google Scholar	9	7.4	4	3.3	33	27.3	75	62
Xarxes socials acadèmiques: Researchgate, Academia, etc.	12	9.9	27	22.3	33	27.3	49	40.5
Sci-hub	40	33.1	31	25.6	28	23.1	22	18.2
TOTAL	136	18.7	117	16.1	167	23	306	42.2



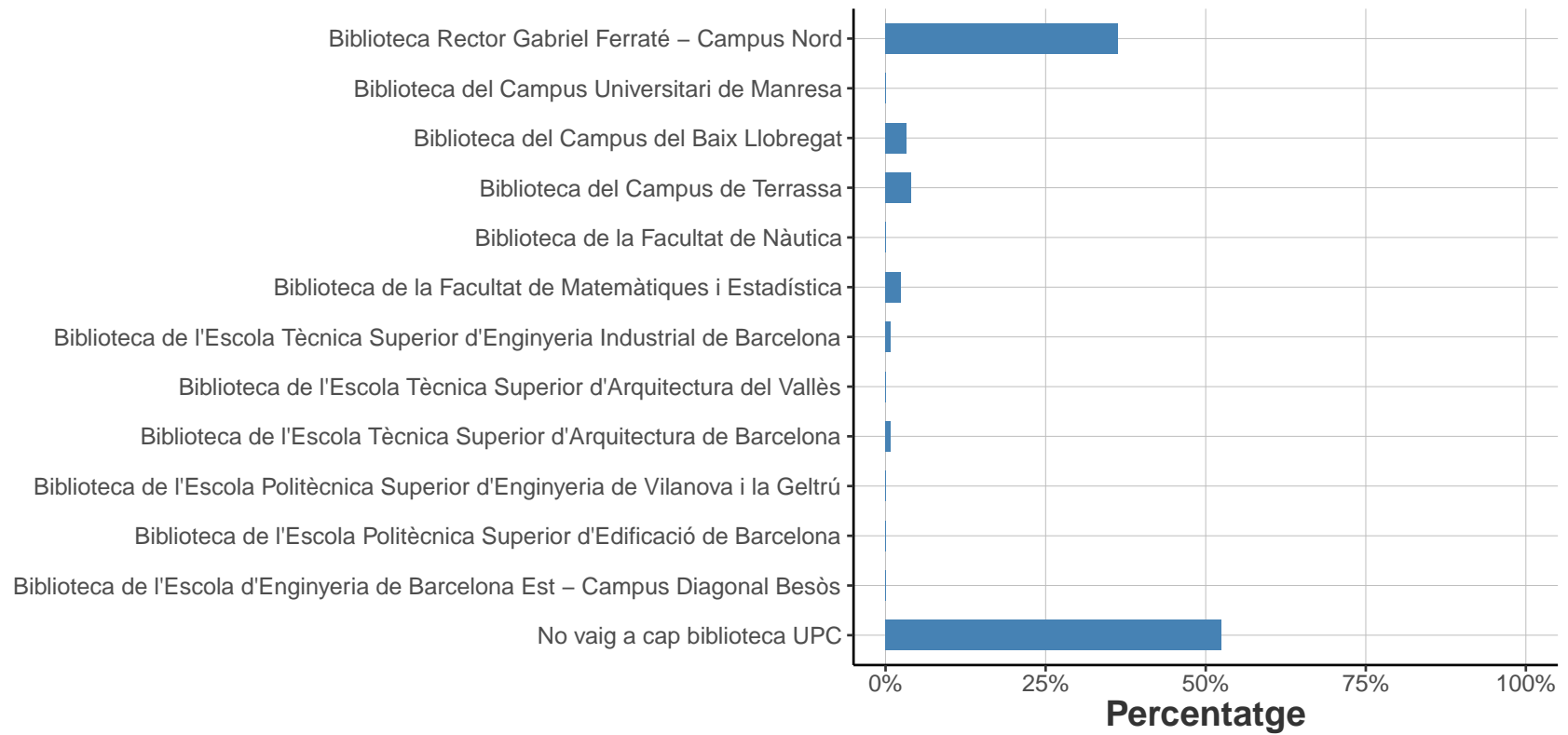
G5. Utilitzeu el botó eBIB?

	Respostes	%
Sí	94	77.7
No sé què és el botó eBIB	19	15.7
No	8	6.6
TOTAL	121	100.0



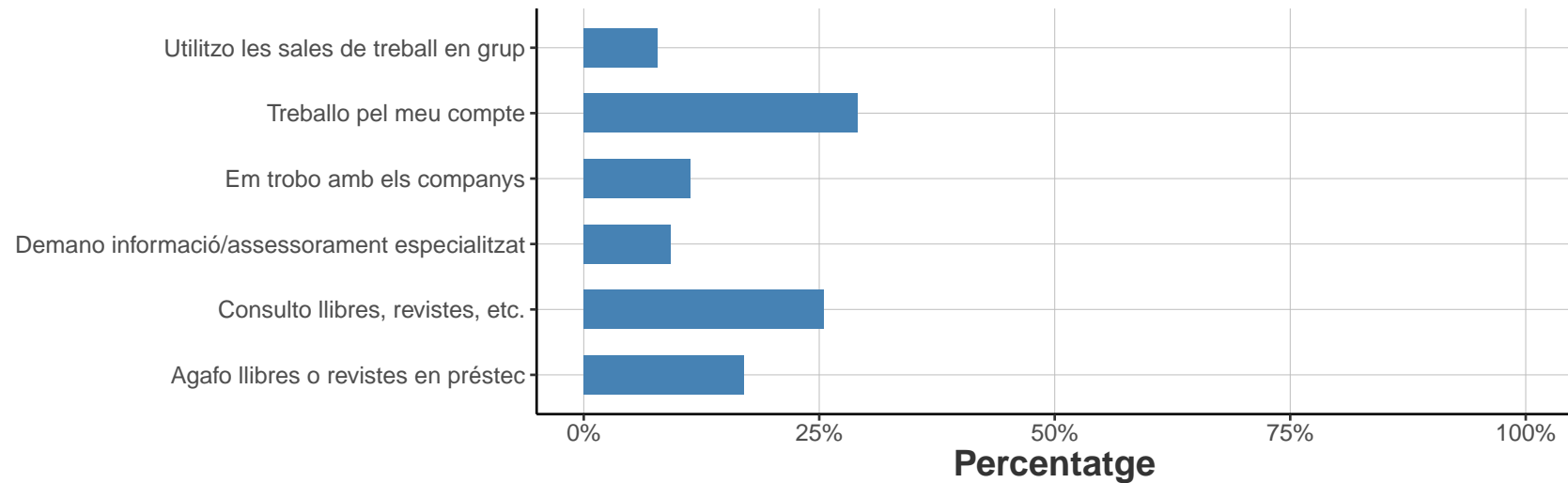
G6. A quina biblioteca aneu habitualment?* *Pregunta de resposta múltiple*

	Respostes	%
Biblioteca Rector Gabriel Ferraté - Campus Nord	45	36.3
Biblioteca del Campus Universitari de Manresa	0	0
Biblioteca del Campus del Baix Llobregat	4	3.2
Biblioteca del Campus de Terrassa	5	4
Biblioteca de la Facultat de Nàutica	0	0
Biblioteca de la Facultat de Matemàtiques i Estadística	3	2.4
Biblioteca de l'Escola Tècnica Superior d'Enginyeria Industrial de Barcelona	1	0.8
Biblioteca de l'Escola Tècnica Superior d'Arquitectura del Vallès	0	0
Biblioteca de l'Escola Tècnica Superior d'Arquitectura de Barcelona	1	0.8
Biblioteca de l'Escola Politècnica Superior d'Enginyeria de Vilanova i la Geltrú	0	0
Biblioteca de l'Escola Politècnica Superior d'Edificació de Barcelona	0	0
Biblioteca de l'Escola d'Enginyeria de Barcelona Est - Campus Diagonal Besòs	0	0
No vaig a cap biblioteca UPC	65	52.4



G7. Habitualment...* *Pregunta de resposta múltiple** *Només els que no han marcat "No vaig a cap biblioteca UPC" a la pregunta G6*

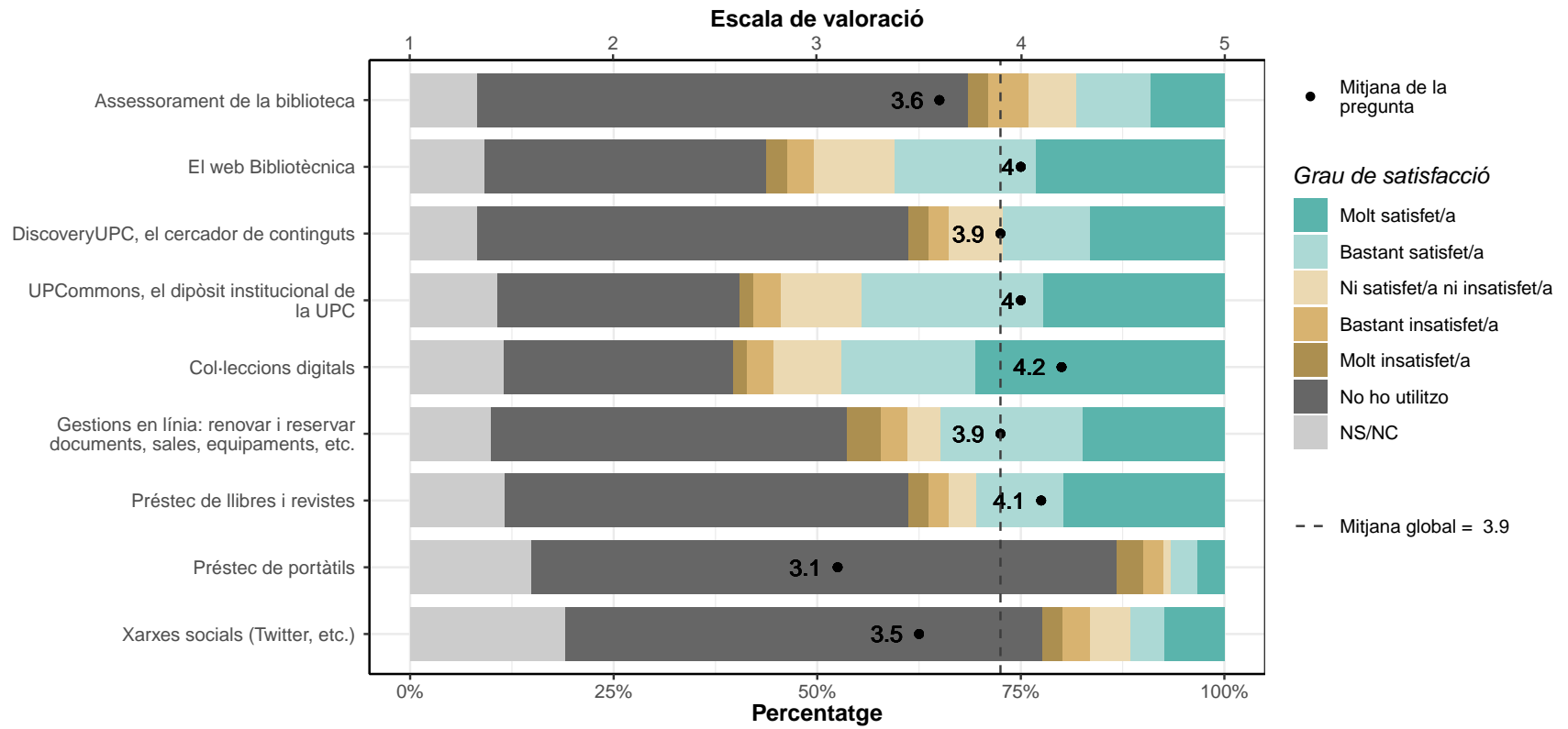
	Respostes	%
Utilitzo les sales de treball en grup	11	7.8
Treballo pel meu compte	41	29.1
Em trobo amb els companys	16	11.3
Demano informació/assessorament especialitzat	13	9.2
Consulto llibres, revistes, etc.	36	25.5
Agafa llibres o revistes en préstec	24	17



G8. Valoreu el vostre grau de satisfacció pel que fa als serveis, les col·leccions i els equipaments:

* Escala de valoració: 1=molt insatisfet/a; 5=molt satisfet/a; NS/NC i No ho utilitzo

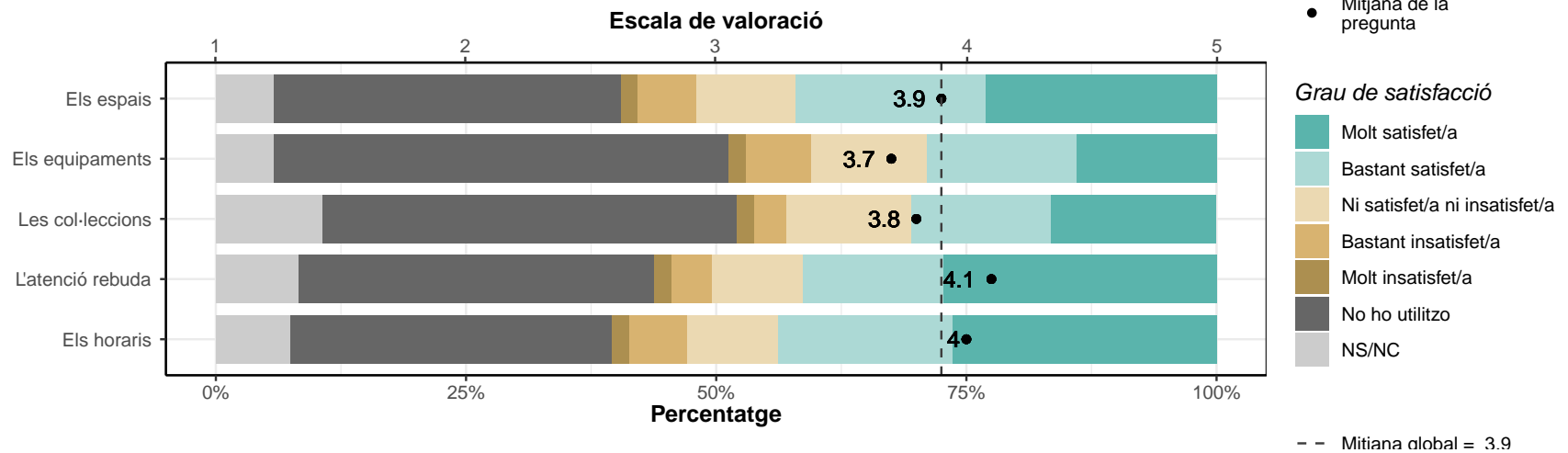
	1		2		3		4		5		No ho utilitzo		NS/NC		Mitjana	Desv. tipus
	n	%	n	%	n	%	n	%	n	%	n	%	n	%		
Assessorament de la biblioteca	3	2.5	6	5	7	5.8	11	9.1	11	9.1	73	60.3	10	8.3	3.6	1.29
El web Bibliotècnica	3	2.5	4	3.3	12	9.9	21	17.4	28	23.1	42	34.7	11	9.1	4	1.11
DiscoveryUPC, el cercador de continguts	3	2.5	3	2.5	8	6.6	13	10.7	20	16.5	64	52.9	10	8.3	3.9	1.21
UPCommons, el dipòsit institucional de la UPC	2	1.7	4	3.3	12	9.9	27	22.3	27	22.3	36	29.8	13	10.7	4	1.01
Col·leccions digitals	2	1.7	4	3.3	10	8.3	20	16.5	37	30.6	34	28.1	14	11.6	4.2	1.05
Gestions en línia: renovar i reservar documents, sales, equipaments, etc.	5	4.1	4	3.3	5	4.1	21	17.4	21	17.4	53	43.8	12	9.9	3.9	1.25
Préstec de llibres i revistes	3	2.5	3	2.5	4	3.3	13	10.7	24	19.8	60	49.6	14	11.6	4.1	1.2
Préstec de portàtils	4	3.3	3	2.5	1	0.8	4	3.3	4	3.3	87	71.9	18	14.9	3.1	1.61
Xarxes socials (Twitter, etc.)	3	2.5	4	3.3	6	5	5	4.1	9	7.4	71	58.7	23	19	3.5	1.4
TOTAL	28	2.6	35	3.2	65	6	135	12.4	181	16.6	520	47.8	125	11.5	3.9	1.2



G9. Valoreu el vostre grau de satisfacció pel que fa a:

* Escala de valoració: 1=molt insatisfet/a; 5=molt satisfet/a; NS/NC i No ho utilitzo

	1		2		3		4		5		No ho utilitzo		NS/NC		Mitjana	Desv. tipus
	n	%	n	%	n	%	n	%	n	%	n	%	n	%		
Els espais	2	1.7	7	5.8	12	9.9	23	19	28	23.1	42	34.7	7	5.8	3.9	1.1
Els equipaments	2	1.7	8	6.6	14	11.6	18	14.9	17	14	55	45.5	7	5.8	3.7	1.14
Les col·leccions	2	1.7	4	3.3	15	12.4	17	14	20	16.5	50	41.3	13	10.7	3.8	1.09
L'atenció rebuda	2	1.7	5	4.1	11	9.1	17	14	33	27.3	43	35.5	10	8.3	4.1	1.1
Els horaris	2	1.7	7	5.8	11	9.1	21	17.4	32	26.4	39	32.2	9	7.4	4	1.11
TOTAL	10	1.7	31	5.1	63	10.4	96	15.9	130	21.5	229	37.8	46	7.6	3.9	1.11

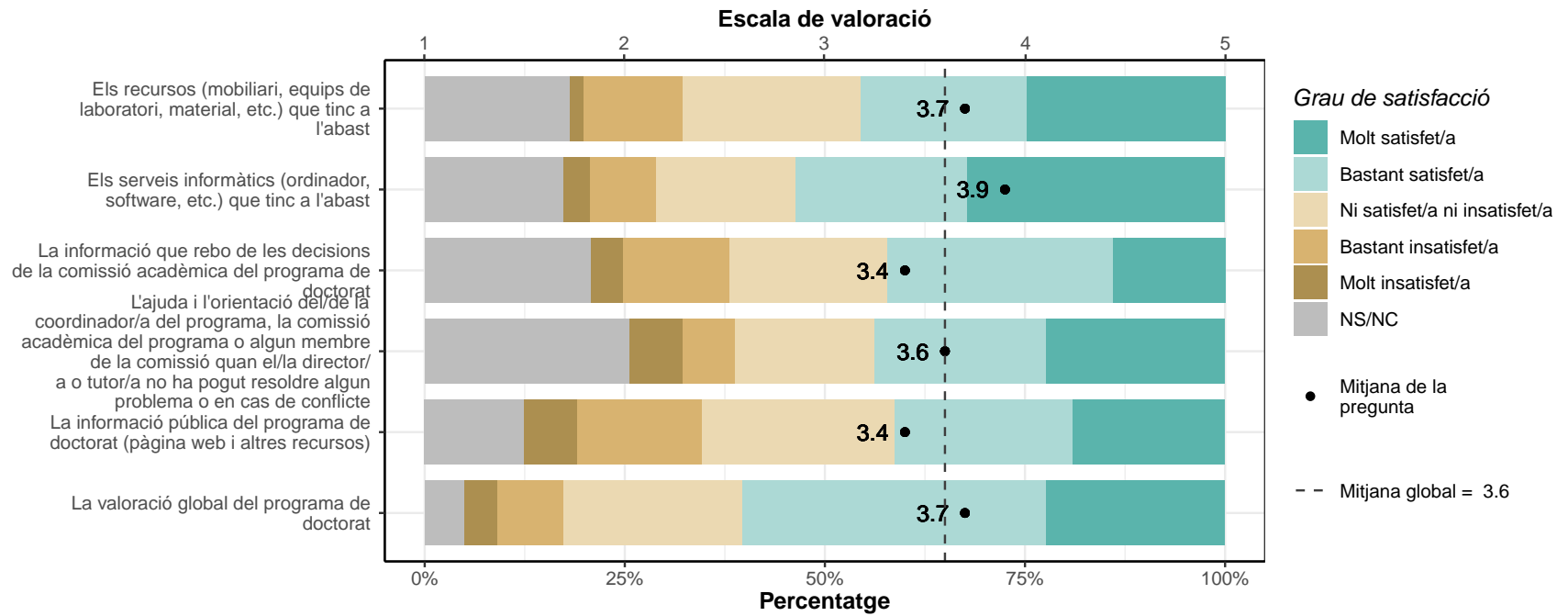


H: EL PROGRAMA DE DOCTORAT

H1. Valoreu el vostre grau de satisfacció pel que fa a:

* Escala de valoració: 1=molt insatisfet/a; 5=molt satisfet/a; NS/NC

	1		2		3		4		5		NS/NC		Mitjana	Desv. tipus
	n	%	n	%	n	%	n	%	n	%	n	%		
Els recursos (mobiliari, equips de laboratori, material, etc.) que tinc a l'abast	2	1.7	15	12.4	27	22.3	25	20.7	30	24.8	22	18.2	3.7	1.12
Els serveis informàtics (ordinador, software, etc.) que tinc a l'abast	4	3.3	10	8.3	21	17.4	26	21.5	39	32.2	21	17.4	3.9	1.16
La informació que rebo de les decisions de la comissió acadèmica del programa de doctorat	5	4.1	16	13.2	24	19.8	34	28.1	17	14	25	20.7	3.4	1.12
L'ajuda i l'orientació del/de la coordinador/a del programa, la comissió acadèmica del programa o algun membre de la comissió quan el/la director/a o tutor/a no ha pogut resoldre algun problema o en cas de conflicte	8	6.6	8	6.6	21	17.4	26	21.5	27	22.3	31	25.6	3.6	1.25
La informació pública del programa de doctorat (pàgina web i altres recursos)	8	6.6	19	15.7	29	24	27	22.3	23	19	15	12.4	3.4	1.22
La valoració global del programa de doctorat	5	4.1	10	8.3	27	22.3	46	38	27	22.3	6	5	3.7	1.06
TOTAL	32	4.4	78	10.8	149	20.5	184	25.3	163	22.4	120	16.6	3.6	1.16



H2. Recomanaries cursar estudis de doctorat a la UPC?

	Respostes	%
Sí	102	84.3
No	19	15.7
TOTAL	121	100.0

