



UNIVERSITAT POLITÈCNICA DE CATALUNYA
BARCELONATECH

Gabinet de Planificació, Avaluació i Qualitat

Informe de resultats

Enquesta a l'Estudiantat de Doctorat en el Curs 2021-2022

DOCTORAT EN ANÀLISI ESTRUCTURAL

Gabinet de Planificació, Avaluació i Qualitat (GPAQ)

Setembre de 2022

Índex

0. Fitxa tècnica	1
A. DADES PERSONALS I ACADÈMIQUES	2
A.1. Indiqueu el vostre gènere	2
A.2. Indiqueu l'any de doctorat en què us trobeu	3
A.3. Indiqueu la vostra font de finançament principal	4
A.4. Com heu conegut el programa?	5
A.5. Quin ha estat el motiu principal que us ha portat a fer els estudis de doctorat?	6
A.6. Quin ha estat el motiu principal que us ha fet triar un programa de doctorat a la UPC?	7
A.7. Quin tipus de dedicació teniu per fer el doctorat?	8
B. CURSOS DE FORMACIÓ	9
B.1. Valoreu el vostre grau de satisfacció pel que fa a:	9
C. ASPECTES SOBRE LA TESI	11
C.1. Heu fet alguna estada fora de la UPC de més d'un mes?	11
C.2. Valoreu l'ajuda que ofereixen el programa de doctorat o el grup de recerca en relació amb l'organització d'estades de recerca:	12
D. EL/LA DIRECTOR/A DE TESI	13
D.1. Indiqueu la freqüència amb què feu reunions de treball o seguiment amb el director o directora	13
D.2. Penseu que aquesta freqüència és adequada per al seguiment de la tesi?	14
D.3. Si teniu més d'un director o directora (codirectors o codirectores), considereu que:	15
D.4. Valoreu el vostre grau de satisfacció pel que fa a:	16

E. EL/LA TUTOR/A	17
E.1. Coincideix el tutor o tutora amb el director o directora?	17
E.2.1. Valoreu el vostre grau de satisfacció pel que fa a:	18
E.2.2. Valoreu el vostre grau de satisfacció pel que fa a:	20
E.3. Recomanaríeu fer la tesi en el vostre programa de doctorat?	22

0. Fitxa tècnica

OBJECTIU: Obtenir informació sobre la valoració que fa l'estudiantat de doctorat sobre la formació i serveis que estan rebent amb el propòsit d'oferir un bon servei i de millorar de manera contínua els ensenyaments de doctorat.

REALITZACIÓ DE L'ENQUESTA: Gabinet de Planificació, Avaluació i Qualitat

INICI TREBALL DE CAMP: 13 de juliol de 2022

FINAL TREBALL DE CAMP: 18 de setembre de 2022

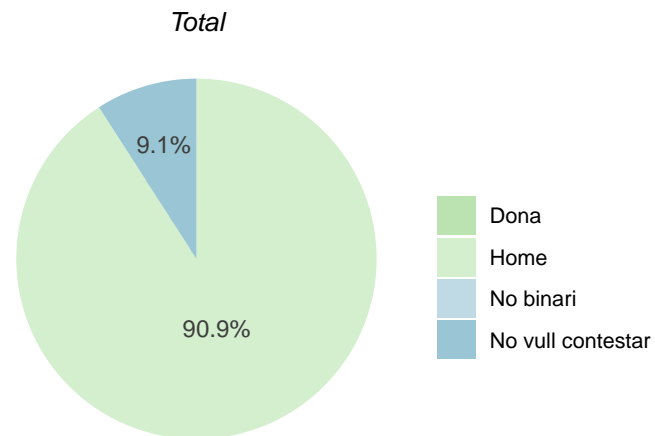
POBLACIÓ: Estudiantat de doctorat matriculat en el curs 2021-2022

Característiques metodològiques	
Instrument	Enquesta
Format	Digital
Periodicitat	Biennal
Població total	28
Respostes	11
Percentatge de participació	39.29 %
Error mostral	23.45 %

A. DADES PERSONALS I ACADÈMIQUES

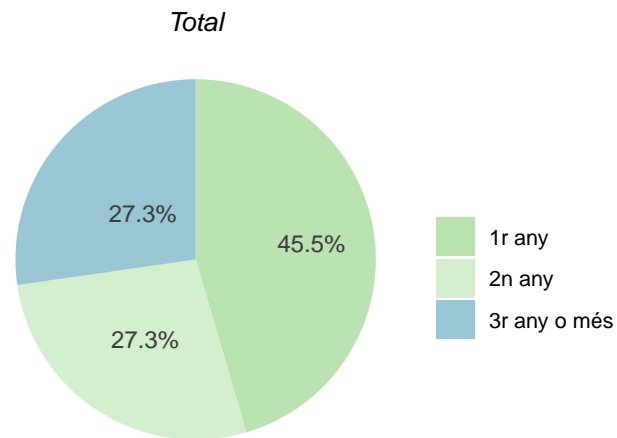
A.1. Indiqueu el vostre gènere

	Dona		Home		No binari		No vull contestar	
	n	%	n	%	n	%	n	%
Total	0	0	10	90.9	0	0	1	9.1



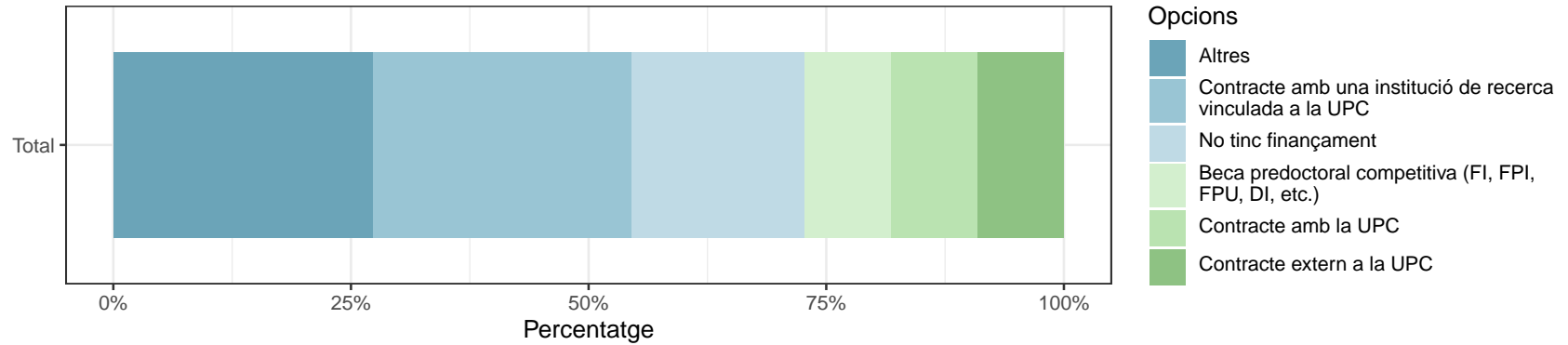
A.2. Indiqueu l'any de doctorat en què us trobeu

	1r any		2n any		3r any o més	
	n	%	n	%	n	%
Total	5	45.5	3	27.3	3	27.3



A.3. Indiqueu la vostra font de finançament principal

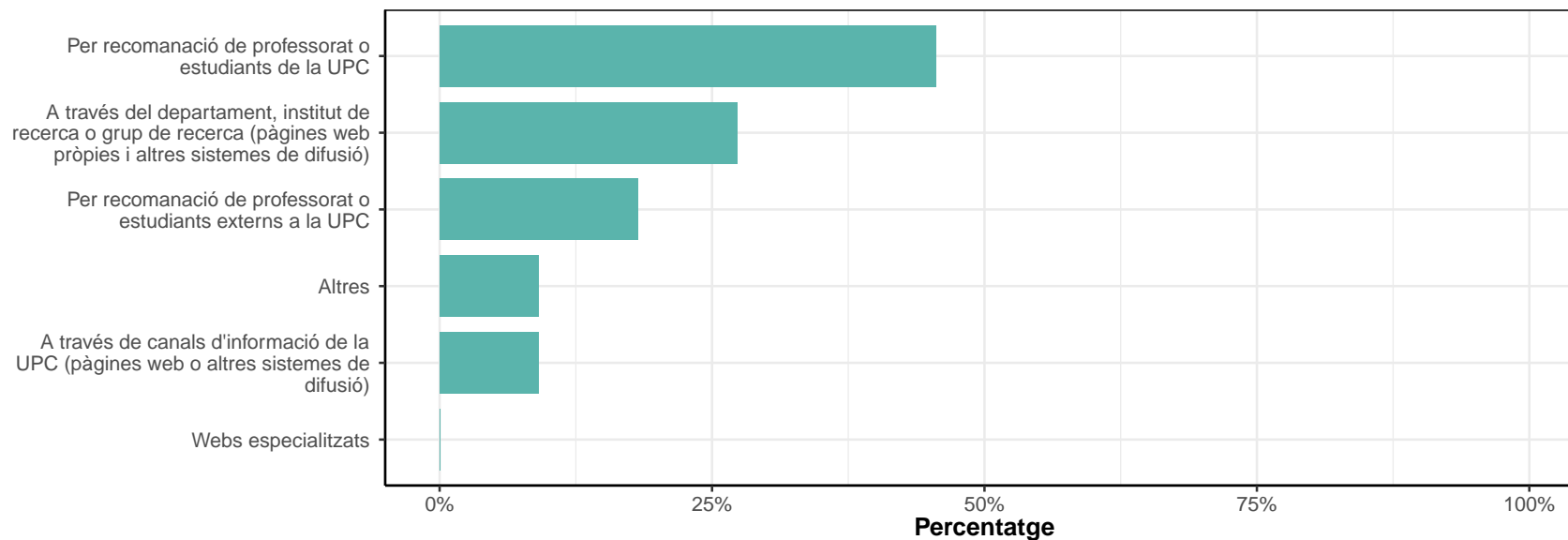
Opcions	n	%
Altres	3	27.27
Contracte amb una institució de recerca vinculada a la UPC	3	27.27
No tinc finançament	2	18.18
Beca predoctoral competitiva (FI, FPI, FPU, DI, etc.)	1	9.09
Contracte amb la UPC	1	9.09
Contracte extern a la UPC	1	9.09



A.4. Com heu conegut el programa?

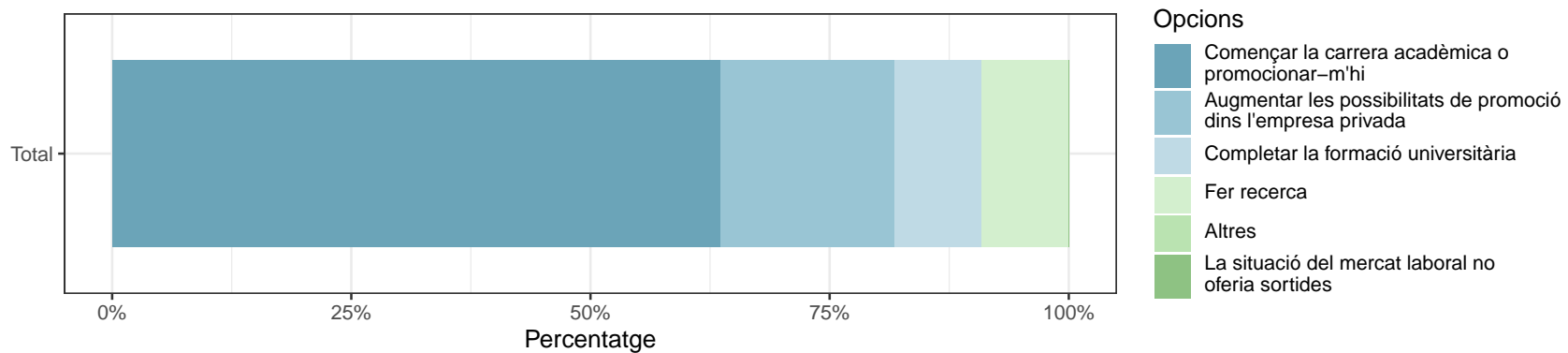
* Es pot seleccionar més d'una resposta

Opcions	n	%
Per recomanació de professorat o estudiants de la UPC	5	45.45
A través del departament, institut de recerca o grup de recerca (pàgines web pròpies i altres sistemes de difusió)	3	27.27
Per recomanació de professorat o estudiants externs a la UPC	2	18.18
A través de canals d'informació de la UPC (pàgines web o altres sistemes de difusió)	1	9.09
Altres	1	9.09
Webs especialitzats	0	0.00



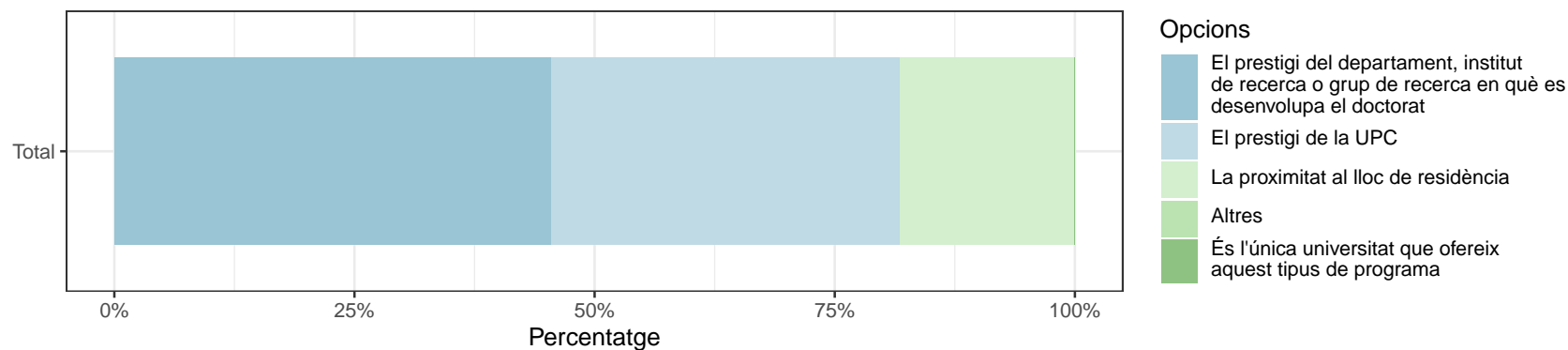
A.5. Quin ha estat el motiu principal que us ha portat a fer els estudis de doctorat?

Opcions	n	%
Començar la carrera acadèmica o promocionar-m'hi	7	63.64
Augmentar les possibilitats de promoció dins l'empresa privada	2	18.18
Completar la formació universitària	1	9.09
Fer recerca	1	9.09
Altres	0	0.00
La situació del mercat laboral no oferia sortides	0	0.00



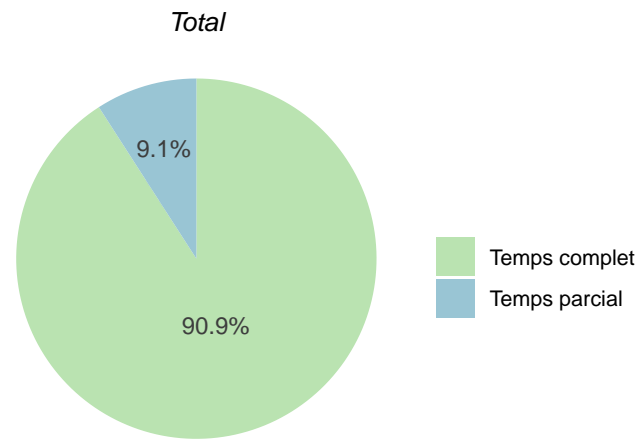
A.6. Quin ha estat el motiu principal que us ha fet triar un programa de doctorat a la UPC?

Opcions	n	%
El prestigi del departament, institut de recerca o grup de recerca en què es desenvolupa el doctorat	5	45.45
El prestigi de la UPC	4	36.36
La proximitat al lloc de residència	2	18.18
Altres	0	0.00
És l'única universitat que ofereix aquest tipus de programa	0	0.00



A.7. Quin tipus de dedicació teniu per fer el doctorat?

	Temps complet		Temps parcial	
	n	%	n	%
Total	10	90.9	1	9.1

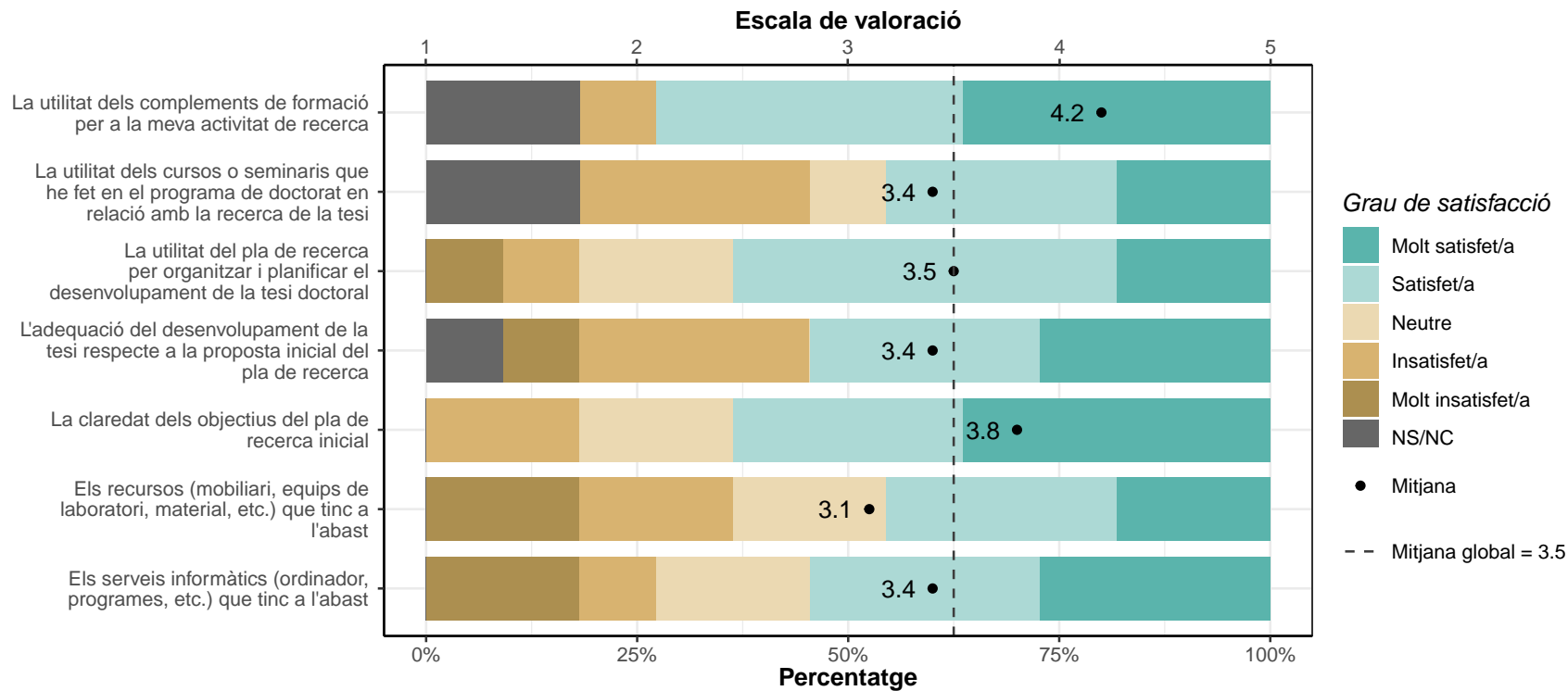


B. CURSOS DE FORMACIÓ

B.1. Valoreu el vostre grau de satisfacció pel que fa a:

* Escala de valoració: 1=molt insatisfet/a; 5=molt satisfet/a; NS/NC

	1		2		3		4		5		NS/NC		Mitjana	Desv.Tipus
	n	%	n	%	n	%	n	%	n	%	n	%		
La utilitat dels complements de formació per a la meva activitat de recerca	0	0.0	1	9.1	0	0.0	4	36.4	4	36.4	2	18.2	4.2	1.14
La utilitat dels cursos o seminaris que he fet en el programa de doctorat en relació amb la recerca de la tesi	0	0.0	3	27.3	1	9.1	3	27.3	2	18.2	2	18.2	3.4	1.48
La utilitat del pla de recerca per organitzar i planificar el desenvolupament de la tesi doctoral	1	9.1	1	9.1	2	18.2	5	45.5	2	18.2	0	0.0	3.5	1.21
L'adequació del desenvolupament de la tesi respecte a la proposta inicial del pla de recerca	1	9.1	3	27.3	0	0.0	3	27.3	3	27.3	1	9.1	3.4	1.29
La claredat dels objectius del pla de recerca inicial	0	0.0	2	18.2	2	18.2	3	27.3	4	36.4	0	0.0	3.8	1.17
Els recursos (mobiliari, equips de laboratori, material, etc.) que tinc a l'abast	2	18.2	2	18.2	2	18.2	3	27.3	2	18.2	0	0.0	3.1	1.45
Els serveis informàtics (ordinador, programes, etc.) que tinc a l'abast	2	18.2	1	9.1	2	18.2	3	27.3	3	27.3	0	0.0	3.4	1.50
TOTAL	6	7.8	13	16.9	9	11.7	24	31.2	20	26.0	5	6.5	3.5	1.40

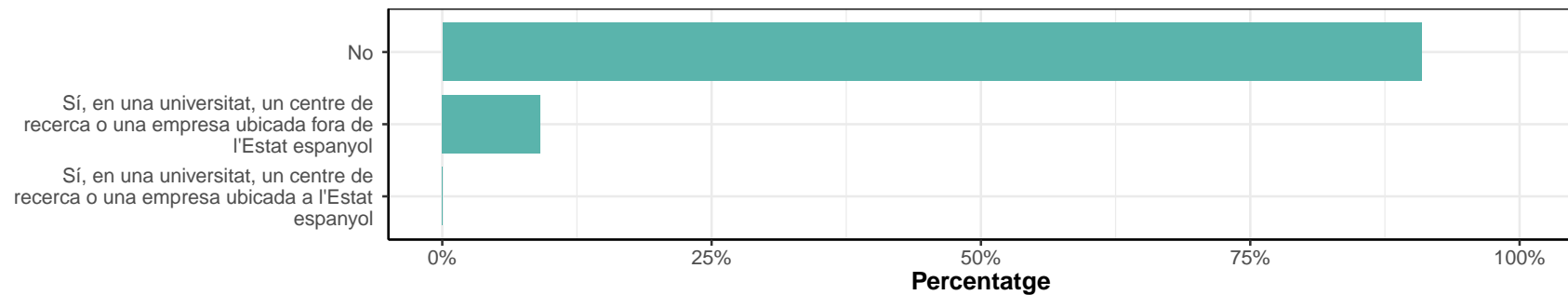


C. ASPECTES SOBRE LA TESI

C.1. Heu fet alguna estada fora de la UPC de més d'un mes?

* Es pot seleccionar més d'una resposta

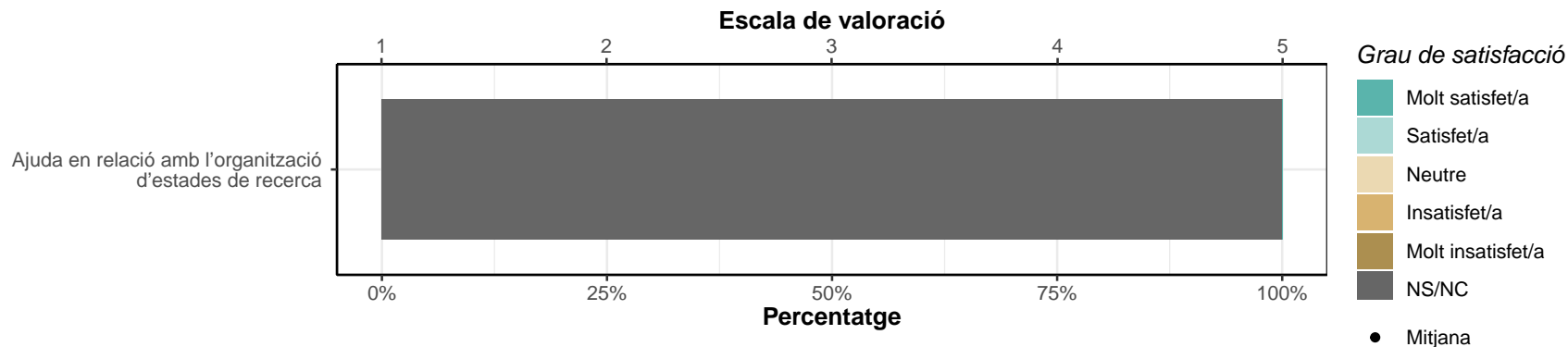
Opcions	n	%
No	10	90.91
Sí, en una universitat, un centre de recerca o una empresa ubicada fora de l'Estat espanyol	1	9.09
Sí, en una universitat, un centre de recerca o una empresa ubicada a l'Estat espanyol	0	0.00



C.2. Valoreu l'ajuda que ofereixen el programa de doctorat o el grup de recerca en relació amb l'organització d'estades de recerca:

* Escala de valoració: 1=molt insatisfet/a; 5=molt satisfet/a; NS/NC * Només contesten la resposta els que han respost "Sí" a la pregunta anterior (C.1)

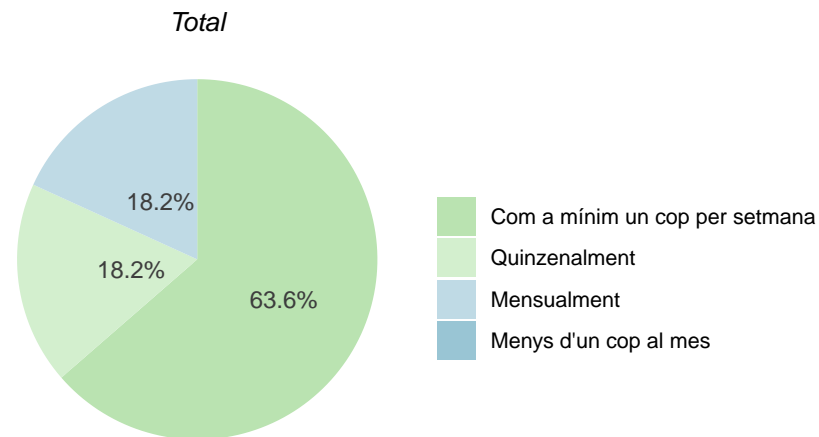
	1		2		3		4		5		NS/NC		Mitjana	Desv.Tipus
	n	%	n	%	n	%	n	%	n	%	n	%		
Ajuda en relació amb l'organització d'estades de recerca	0	0	0	0	0	0	0	0	0	0	1	100	NaN	NA



D. EL/LA DIRECTOR/A DE TESI

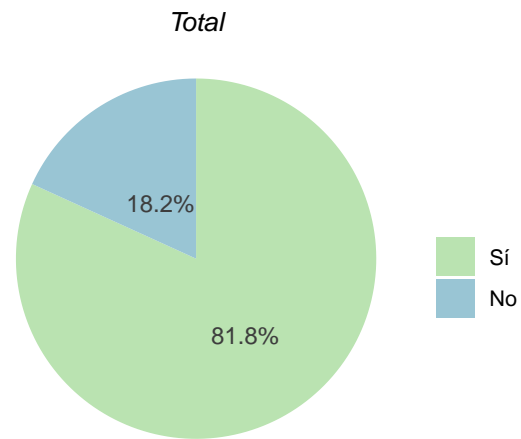
D.1. Indiqueu la freqüència amb què feu reunions de treball o seguiment amb el director o directora

	Com a mínim un cop per setmana		Quinzenalment		Mensualment		Menys d'un cop al mes	
	n	%	n	%	n	%	n	%
Total	7	63.6	2	18.2	2	18.2	0	0



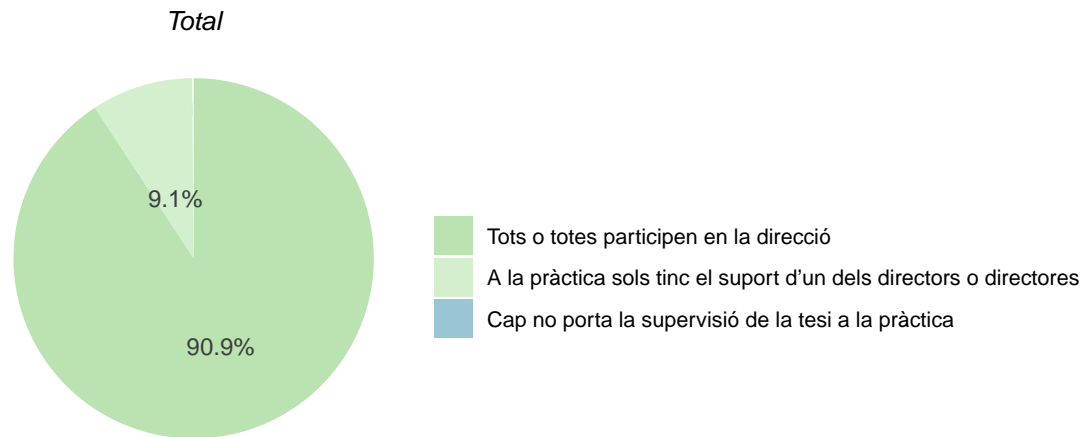
D.2. Penseu que aquesta freqüència és adequada per al seguiment de la tesi?

	Sí		No	
	n	%	n	%
Total	9	81.8	2	18.2



D.3. Si teniu més d'un director o directora (codirectors o codirectores), considereu que:

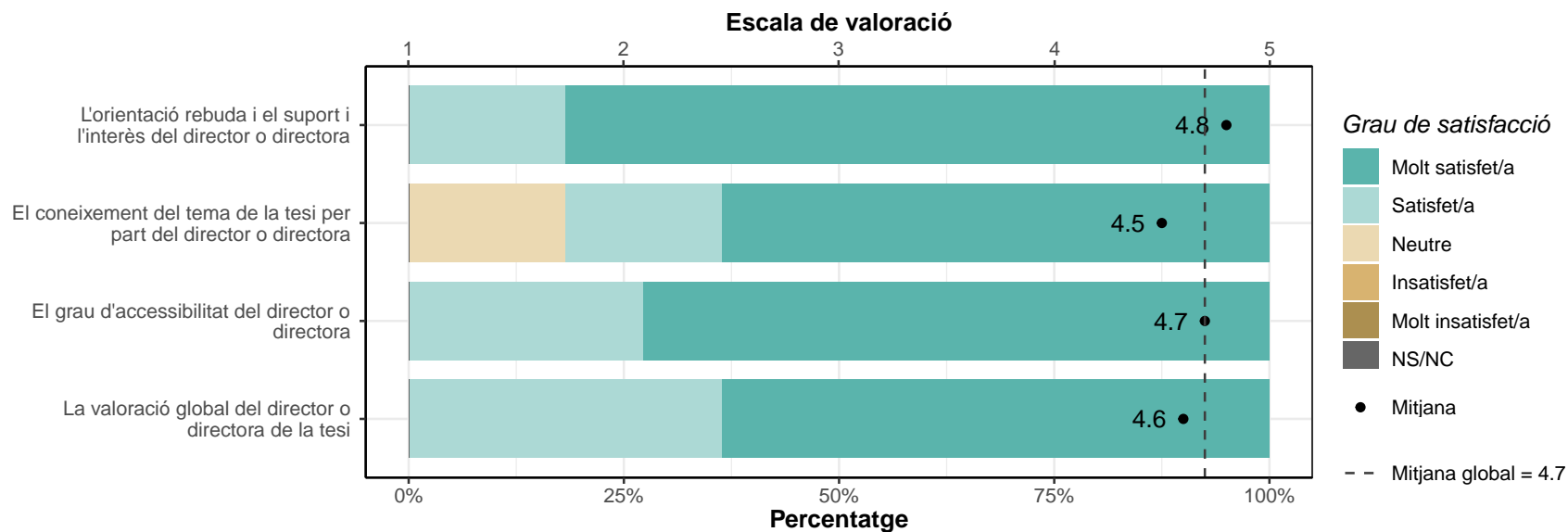
	Tots o totes participen en la direcció		A la pràctica sols tinc el suport d'un dels directors o directores		Cap no porta la supervisió de la tesi a la pràctica	
	n	%	n	%	n	%
Total	10	90.9	1	9.1	0	0



D.4. Valoreu el vostre grau de satisfacció pel que fa a:

* Escala de valoració: 1=molt insatisfet/a; 5=molt satisfet/a; NS/NC

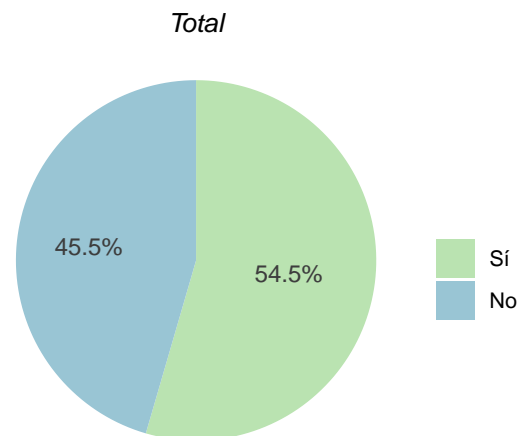
	1		2		3		4		5		NS/NC		Mitjana	Desv. Tipus
	n	%	n	%	n	%	n	%	n	%	n	%		
L'orientació rebuda i el suport i l'interès del director o directora	0	0	0	0	0	0.0	2	18.2	9	81.8	0	0	4.8	0.40
El coneixement del tema de la tesi per part del director o directora	0	0	0	0	2	18.2	2	18.2	7	63.6	0	0	4.5	0.82
El grau d'accessibilitat del director o directora	0	0	0	0	0	0.0	3	27.3	8	72.7	0	0	4.7	0.47
La valoració global del director o directora de la tesi	0	0	0	0	0	0.0	4	36.4	7	63.6	0	0	4.6	0.50
TOTAL	0	0	0	0	2	4.5	11	25.0	31	70.5	0	0	4.7	NaN



E. EL/LA TUTOR/A

E.1. Coincideix el tutor o tutora amb el director o directora?

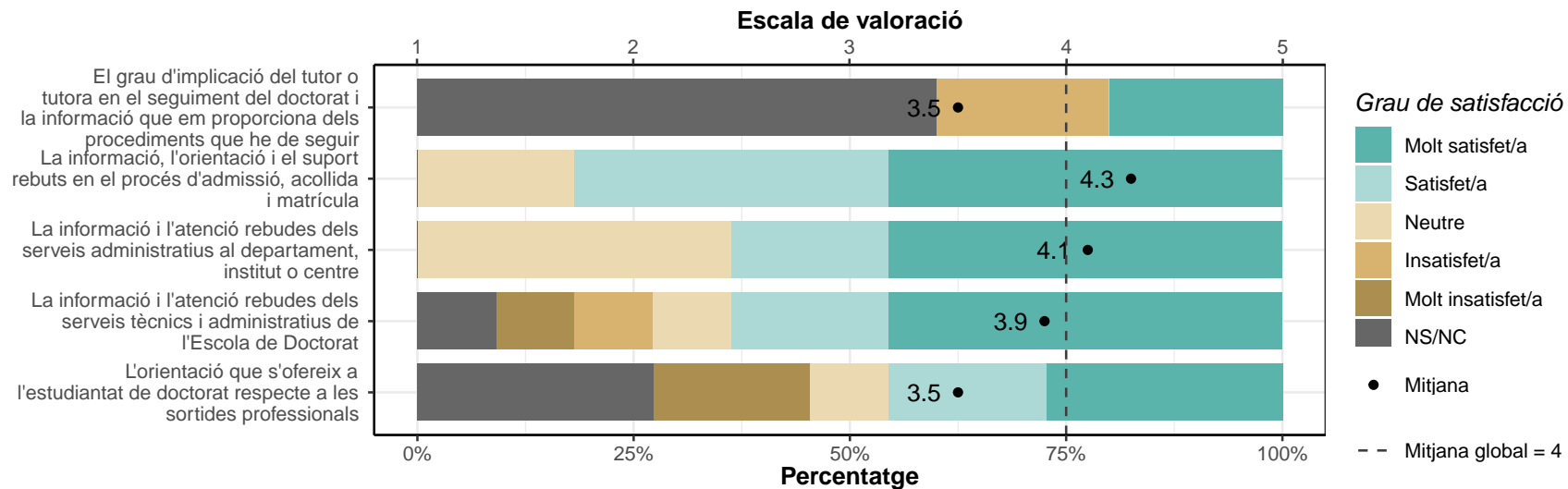
	Sí		No	
	n	%	n	%
Total	6	54.5	5	45.5



E.2.1. Valoreu el vostre grau de satisfacció pel que fa a:

** Escala de valoració: 1=molt insatisfet/a; 5=molt satisfet/a; NS/NC * Responen la primera pregunta els que han respost "No" a la pregunta anterior (E.1.). Responen la resta de les preguntes els que han respost "Sí" a la pregunta anterior*

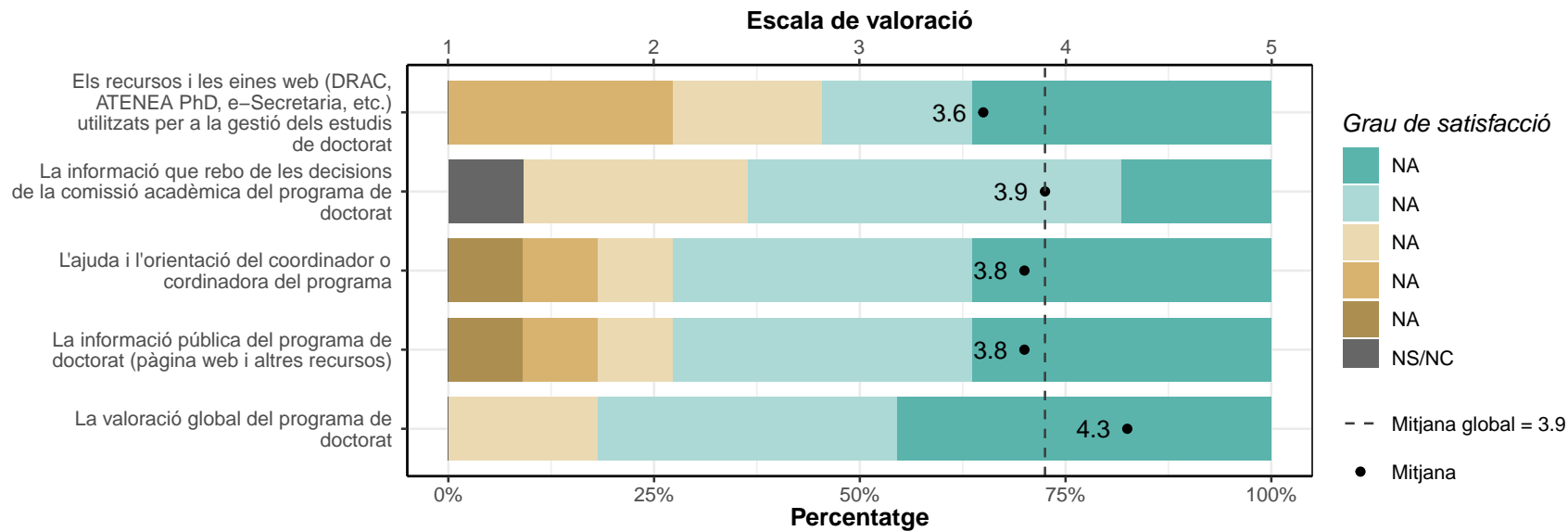
	1		2		3		4		5		NS/NC		Mitjana	Desv.Tipus
	n	%	n	%	n	%	n	%	n	%	n	%		
El grau d'implicació del tutor o tutora en el seguiment del doctorat i la informació que em proporciona dels procediments que he de seguir	0	0.0	1	20.0	0	0.0	0	0.0	1	20.0	3	60.0	3.5	0.89
La informació, l'orientació i el suport rebuts en el procés d'admissió, acollida i matrícula	0	0.0	0	0.0	2	18.2	4	36.4	5	45.5	0	0.0	4.3	0.79
La informació i l'atenció rebudes dels serveis administratius al departament, institut o centre	0	0.0	0	0.0	4	36.4	2	18.2	5	45.5	0	0.0	4.1	0.94
La informació i l'atenció rebudes dels serveis tècnics i administratius de l'Escola de Doctorat	1	9.1	1	9.1	1	9.1	2	18.2	5	45.5	1	9.1	3.9	1.81
L'orientació que s'ofereix a l'estudiantat de doctorat respecte a les sortides professionals	2	18.2	0	0.0	1	9.1	2	18.2	3	27.3	3	27.3	3.5	1.67
TOTAL	3	6.1	2	4.1	8	16.3	10	20.4	19	38.8	7	14.3	4.0	1.05



E.2.2. Valoreu el vostre grau de satisfacció pel que fa a:

* Escala de valoració: 1=molt insatisfet/a; 5=molt satisfet/a; NS/NC * Responen els que han respost "Si" a la pregunta E.1.

	1		2		3		4		5		NS/NC		Mitjana	Desv.Tipus
	n	%	n	%	n	%	n	%	n	%	n	%		
Els recursos i les eines web (DRAC, ATENEA PhD, e-Secretaria, etc.) utilitzats per a la gestió dels estudis de doctorat	0	0.0	3	27.3	2	18.2	2	18.2	4	36.4	0	0.0	3.6	1.29
La informació que rebo de les decisions de la comissió acadèmica del programa de doctorat	0	0.0	0	0.0	3	27.3	5	45.5	2	18.2	1	9.1	3.9	0.90
L'ajuda i l'orientació del coordinador o cordinadora del programa	1	9.1	1	9.1	1	9.1	4	36.4	4	36.4	0	0.0	3.8	1.33
La informació pública del programa de doctorat (pàgina web i altres recursos)	1	9.1	1	9.1	1	9.1	4	36.4	4	36.4	0	0.0	3.8	1.33
La valoració global del programa de doctorat	0	0.0	0	0.0	2	18.2	4	36.4	5	45.5	0	0.0	4.3	0.79
TOTAL	2	3.6	5	9.1	9	16.4	19	34.5	19	34.5	1	1.8	3.9	1.06



E.3. Recomanaríeu fer la tesi en el vostre programa de doctorat?

	Sí		No	
	n	%	n	%
Total	11	100	0	0

