



UNIVERSITAT POLITÈCNICA DE CATALUNYA
BARCELONATECH

Gabinet de Planificació, Avaluació i Qualitat

Informe de resultats

Enquesta a l'Estudiantat de Doctorat en el Curs 2021-2022

DOCTORAT EN ENGINYERIA TELEMÀTICA

Gabinet de Planificació, Avaluació i Qualitat (GPAQ)

Setembre de 2022

Índex

0. Fitxa tècnica	1
A. DADES PERSONALS I ACADÈMIQUES	2
A.1. Indiqueu el vostre gènere	2
A.2. Indiqueu l'any de doctorat en què us trobeu	3
A.3. Indiqueu la vostra font de finançament principal	4
A.4. Com heu conegut el programa?	5
A.5. Quin ha estat el motiu principal que us ha portat a fer els estudis de doctorat?	6
A.6. Quin ha estat el motiu principal que us ha fet triar un programa de doctorat a la UPC?	7
A.7. Quin tipus de dedicació teniu per fer el doctorat?	8
B. CURSOS DE FORMACIÓ	9
B.1. Valoreu el vostre grau de satisfacció pel que fa a:	9
C. ASPECTES SOBRE LA TESI	11
C.1. Heu fet alguna estada fora de la UPC de més d'un mes?	11
C.2. Valoreu l'ajuda que ofereixen el programa de doctorat o el grup de recerca en relació amb l'organització d'estades de recerca:	12
D. EL/LA DIRECTOR/A DE TESI	13
D.1. Indiqueu la freqüència amb què feu reunions de treball o seguiment amb el director o directora	13
D.2. Penseu que aquesta freqüència és adequada per al seguiment de la tesi?	14
D.3. Si teniu més d'un director o directora (codirectors o codirectores), considereu que:	15
D.4. Valoreu el vostre grau de satisfacció pel que fa a:	16

E. EL/LA TUTOR/A	18
E.1. Coincideix el tutor o tutora amb el director o directora?	18
E.2.1. Valoreu el vostre grau de satisfacció pel que fa a:	19
E.2.2. Valoreu el vostre grau de satisfacció pel que fa a:	21
E.3. Recomanaríeu fer la tesi en el vostre programa de doctorat?	23

0. Fitxa tècnica

OBJECTIU: Obtenir informació sobre la valoració que fa l'estudiantat de doctorat sobre la formació i serveis que estan rebent amb el propòsit d'oferir un bon servei i de millorar de manera contínua els ensenyaments de doctorat.

REALITZACIÓ DE L'ENQUESTA: Gabinet de Planificació, Avaluació i Qualitat

INICI TREBALL DE CAMP: 13 de juliol de 2022

FINAL TREBALL DE CAMP: 18 de setembre de 2022

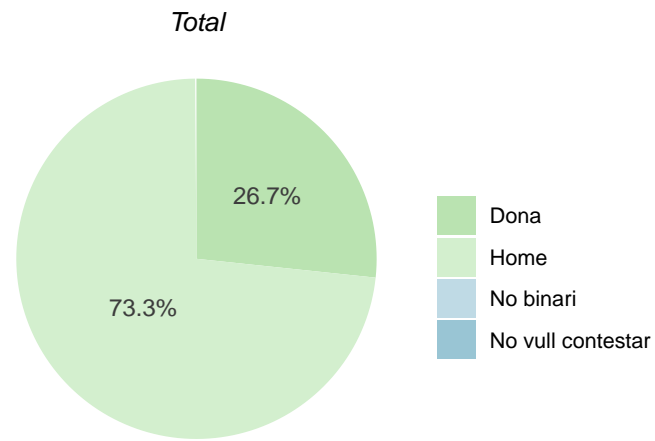
POBLACIÓ: Estudiantat de doctorat matriculat en el curs 2021-2022

Característiques metodològiques	
Instrument	Enquesta
Format	Digital
Periodicitat	Biennal
Població total	51
Respostes	15
Percentatge de participació	29.41 %
Error mostral	21.47 %

A. DADES PERSONALS I ACADÈMIQUES

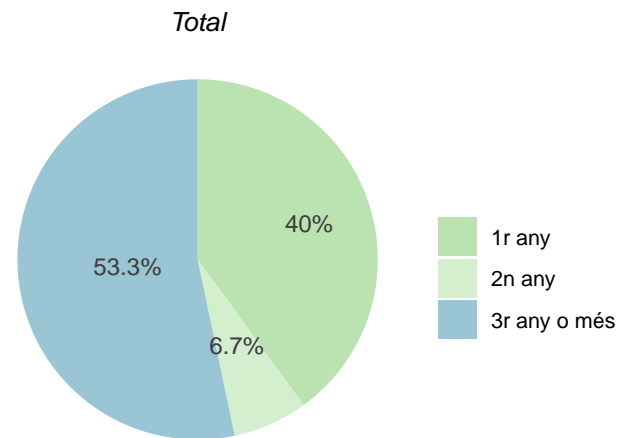
A.1. Indiqueu el vostre gènere

	Dona		Home		No binari		No vull contestar	
	n	%	n	%	n	%	n	%
Total	4	26.7	11	73.3	0	0	0	0



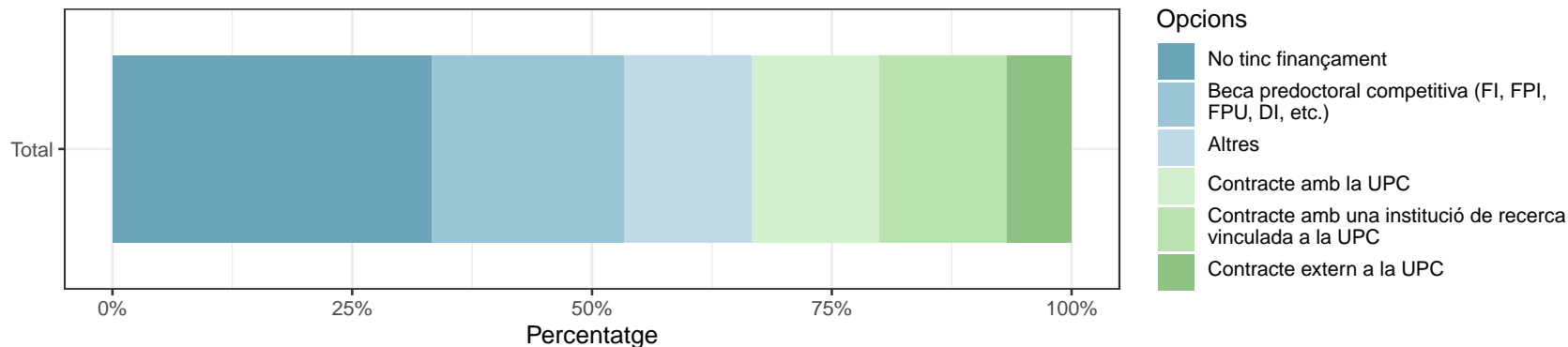
A.2. Indiqueu l'any de doctorat en què us trobeu

	1r any		2n any		3r any o més	
	n	%	n	%	n	%
Total	6	40	1	6.7	8	53.3



A.3. Indiqueu la vostra font de finançament principal

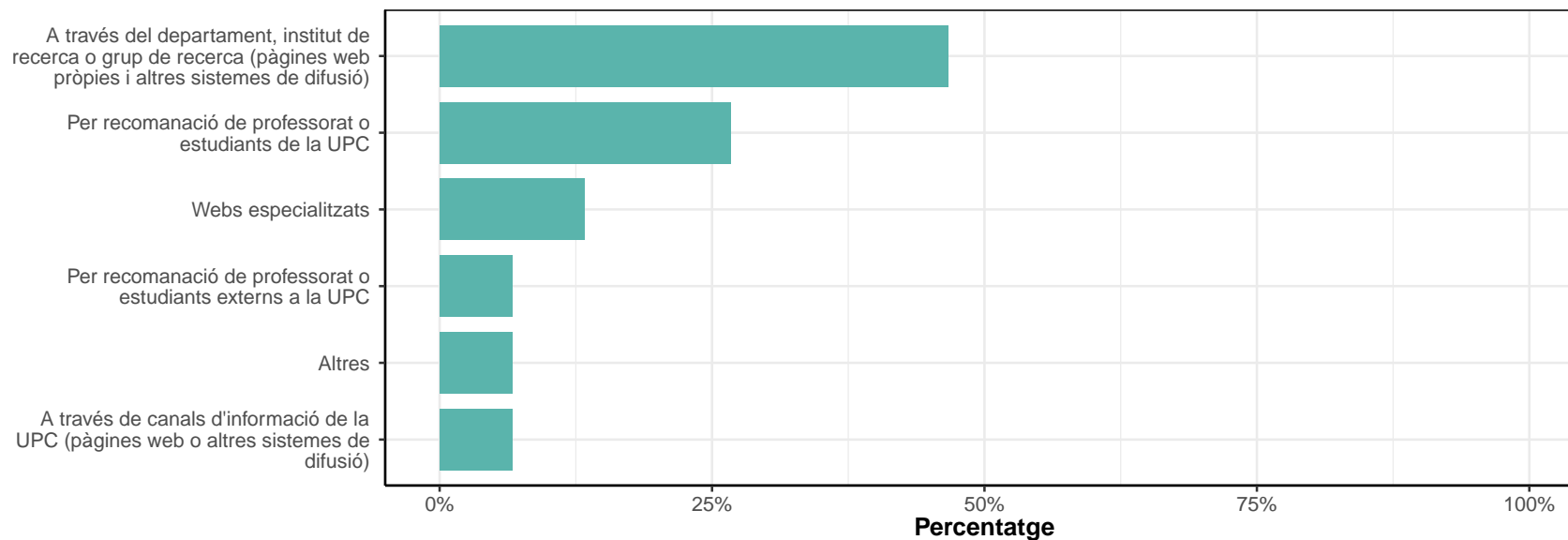
Opcions	n	%
No tinc finançament	5	33.33
Beca predoctoral competitiva (FI, FPI, FPU, DI, etc.)	3	20.00
Altres	2	13.33
Contracte amb la UPC	2	13.33
Contracte amb una institució de recerca vinculada a la UPC	2	13.33
Contracte extern a la UPC	1	6.67



A.4. Com heu conegut el programa?

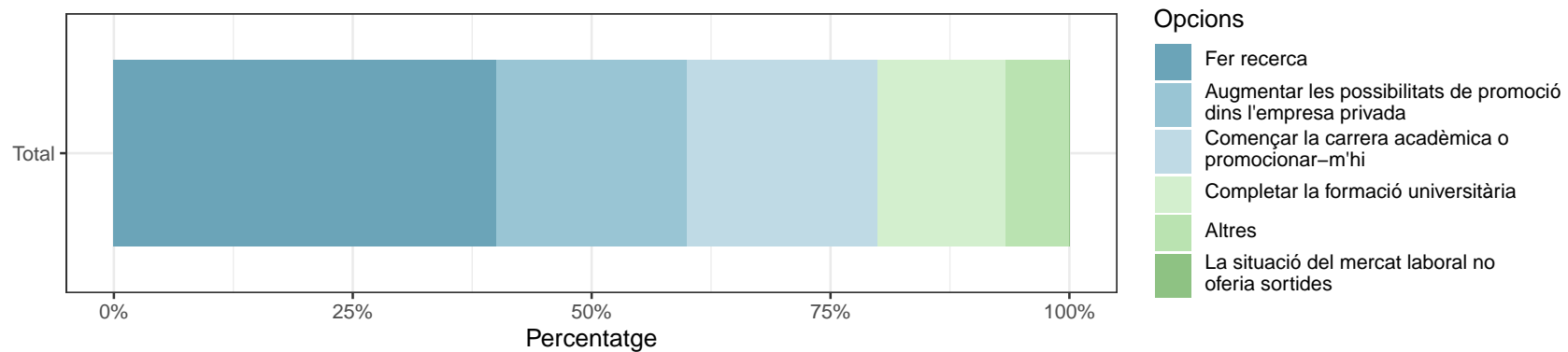
* Es pot seleccionar més d'una resposta

Opcions	n	%
A través del departament, institut de recerca o grup de recerca (pàgines web pròpies i altres sistemes de difusió)	7	46.67
Per recomanació de professorat o estudiants de la UPC	4	26.67
Webs especialitzats	2	13.33
A través de canals d'informació de la UPC (pàgines web o altres sistemes de difusió)	1	6.67
Per recomanació de professorat o estudiants externs a la UPC	1	6.67
Altres	1	6.67



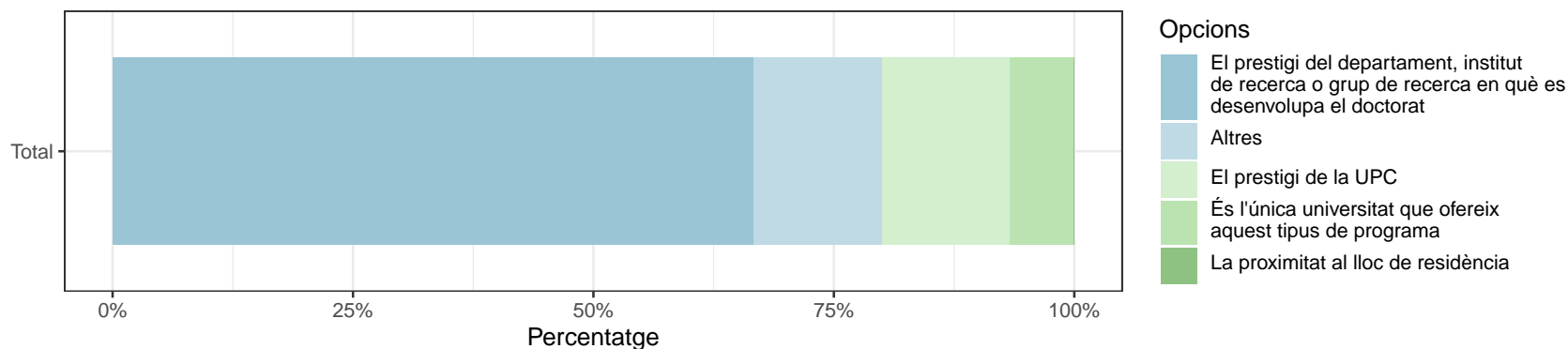
A.5. Quin ha estat el motiu principal que us ha portat a fer els estudis de doctorat?

Opcions	n	%
Fer recerca	6	40.00
Augmentar les possibilitats de promoció dins l'empresa privada	3	20.00
Començar la carrera acadèmica o promocionar-m'hi	3	20.00
Completar la formació universitària	2	13.33
Altres	1	6.67
La situació del mercat laboral no ofería sortides	0	0.00



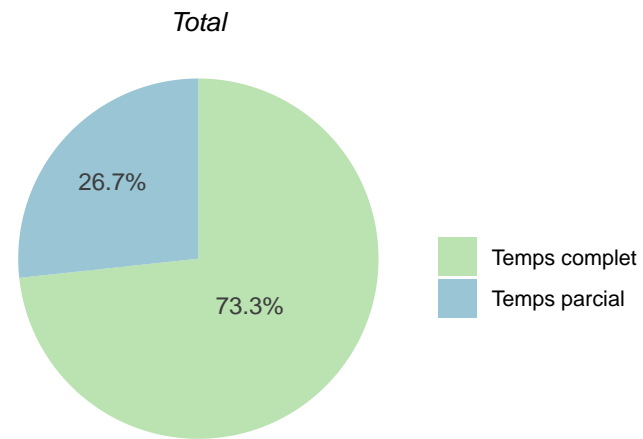
A.6. Quin ha estat el motiu principal que us ha fet triar un programa de doctorat a la UPC?

Opcions	n	%
El prestigi del departament, institut de recerca o grup de recerca en què es desenvolupa el doctorat	10	66.67
Altres	2	13.33
El prestigi de la UPC	2	13.33
És l'única universitat que ofereix aquest tipus de programa	1	6.67
La proximitat al lloc de residència	0	0.00



A.7. Quin tipus de dedicació teniu per fer el doctorat?

	Temps complet		Temps parcial	
	n	%	n	%
Total	11	73.3	4	26.7

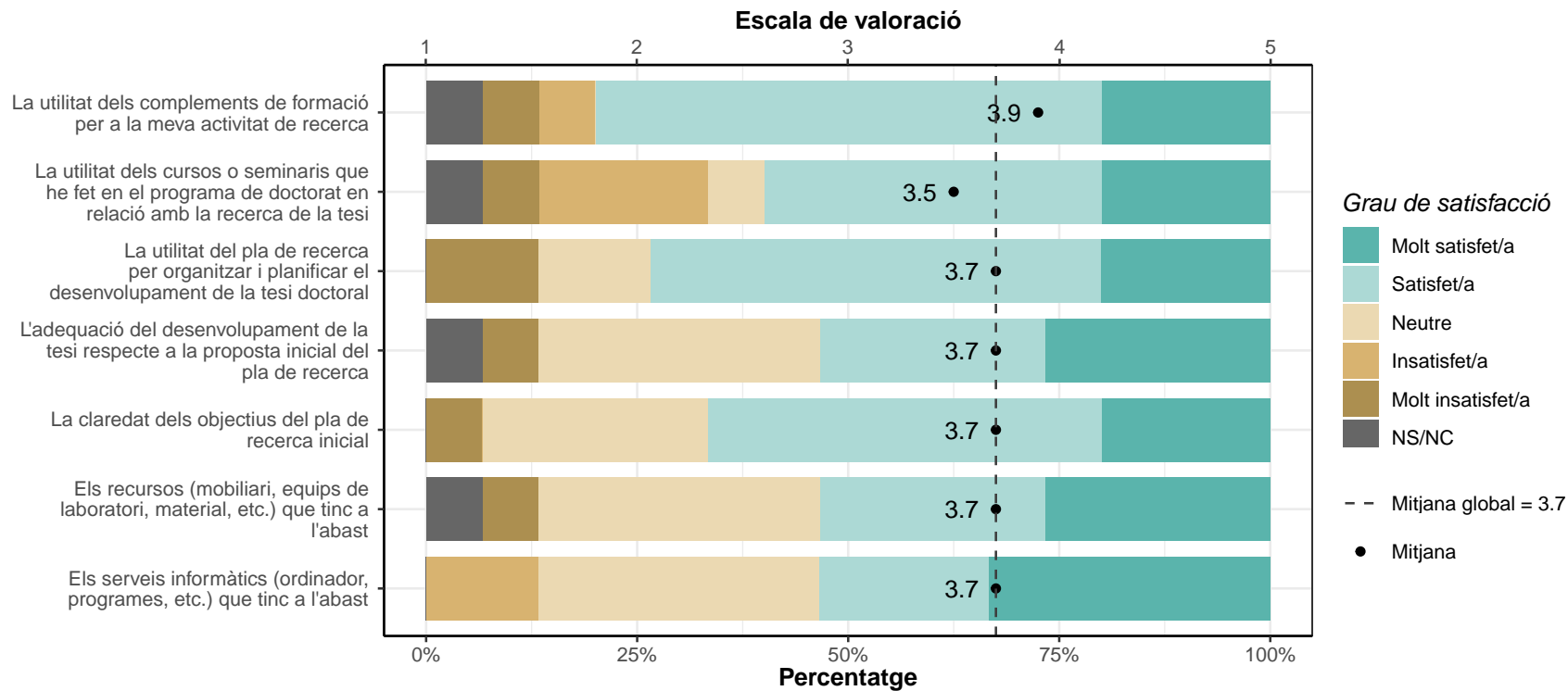


B. CURSOS DE FORMACIÓ

B.1. Valoreu el vostre grau de satisfacció pel que fa a:

* Escala de valoració: 1=molt insatisfet/a; 5=molt satisfet/a; NS/NC

	1		2		3		4		5		NS/NC		Mitjana	Desv.Tipus
	n	%	n	%	n	%	n	%	n	%	n	%		
La utilitat dels complements de formació per a la meua activitat de recerca	1	6.7	1	6.7	0	0.0	9	60.0	3	20.0	1	6.7	3.9	1.08
La utilitat dels cursos o seminaris que he fet en el programa de doctorat en relació amb la recerca de la tesi	1	6.7	3	20.0	1	6.7	6	40.0	3	20.0	1	6.7	3.5	1.53
La utilitat del pla de recerca per organitzar i planificar el desenvolupament de la tesi doctoral	2	13.3	0	0.0	2	13.3	8	53.3	3	20.0	0	0.0	3.7	0.94
L'adequació del desenvolupament de la tesi respecte a la proposta inicial del pla de recerca	1	6.7	0	0.0	5	33.3	4	26.7	4	26.7	1	6.7	3.7	1.18
La claredat dels objectius del pla de recerca inicial	1	6.7	0	0.0	4	26.7	7	46.7	3	20.0	0	0.0	3.7	0.86
Els recursos (mobiliari, equips de laboratori, material, etc.) que tinc a l'abast	1	6.7	0	0.0	5	33.3	4	26.7	4	26.7	1	6.7	3.7	1.18
Els serveis informàtics (ordinador, programes, etc.) que tinc a l'abast	0	0.0	2	13.3	5	33.3	3	20.0	5	33.3	0	0.0	3.7	1.10
TOTAL	7	6.7	6	5.7	22	21.0	41	39.0	25	23.8	4	3.8	3.7	1.12

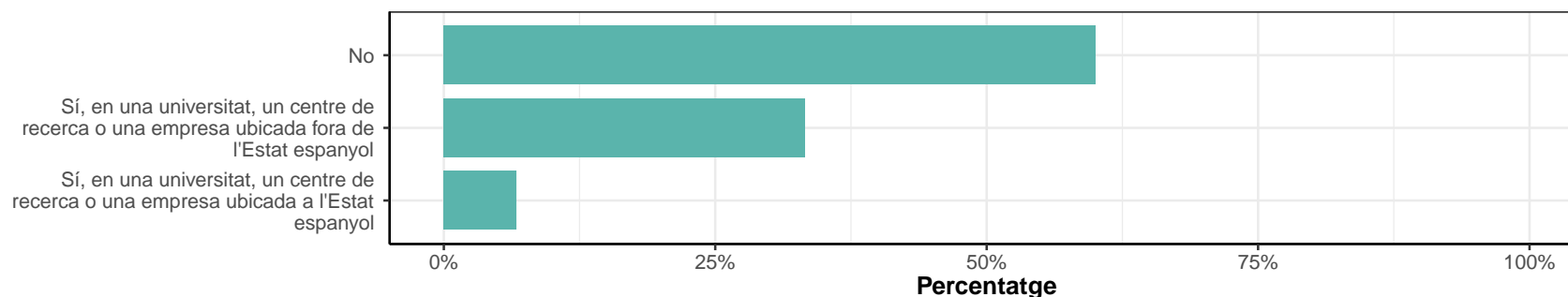


C. ASPECTES SOBRE LA TESI

C.1. Heu fet alguna estada fora de la UPC de més d'un mes?

* Es pot seleccionar més d'una resposta

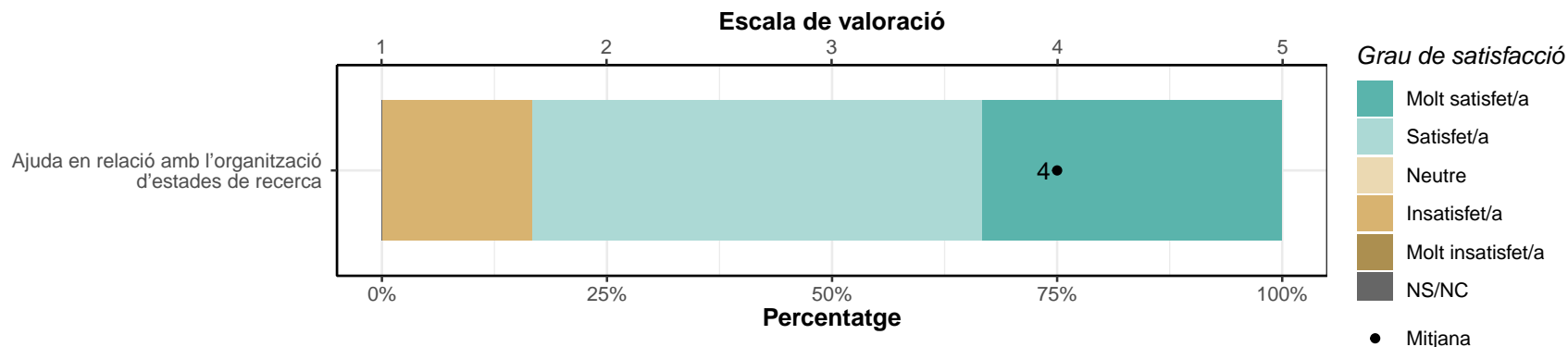
Opcions	n	%
No	9	60.00
Sí, en una universitat, un centre de recerca o una empresa ubicada fora de l'Estat espanyol	5	33.33
Sí, en una universitat, un centre de recerca o una empresa ubicada a l'Estat espanyol	1	6.67



C.2. Valoreu l'ajuda que ofereixen el programa de doctorat o el grup de recerca en relació amb l'organització d'estades de recerca:

* Escala de valoració: 1=molt insatisfet/a; 5=molt satisfet/a; NS/NC * Només contesten la resposta els que han respost "Sí" a la pregunta anterior (C.1)

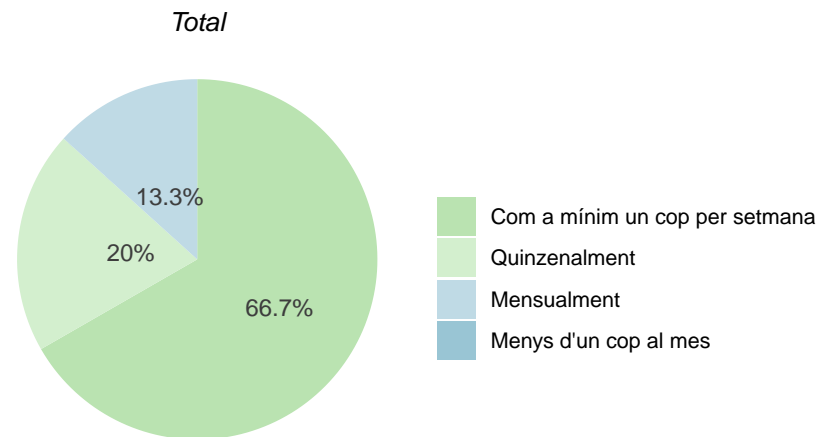
	1		2		3		4		5		NS/NC		Mitjana	Desv.Tipus
	n	%	n	%	n	%	n	%	n	%	n	%		
Ajuda en relació amb l'organització d'estades de recerca	0	0	1	16.7	0	0	3	50	2	33.3	0	0	4	0.75



D. EL/LA DIRECTOR/A DE TESI

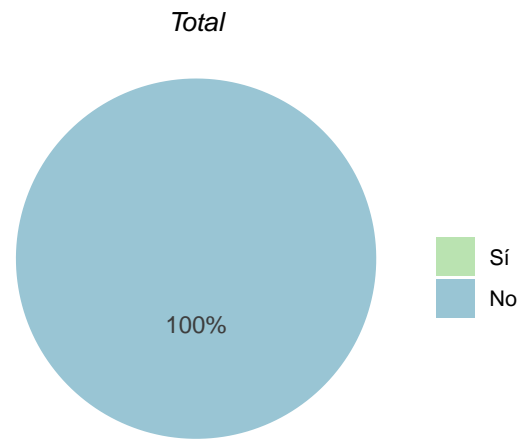
D.1. Indiqueu la freqüència amb què feu reunions de treball o seguiment amb el director o directora

	Com a mínim un cop per setmana		Quinzenalment		Mensualment		Menys d'un cop al mes	
	n	%	n	%	n	%	n	%
Total	10	66.7	3	20	2	13.3	0	0



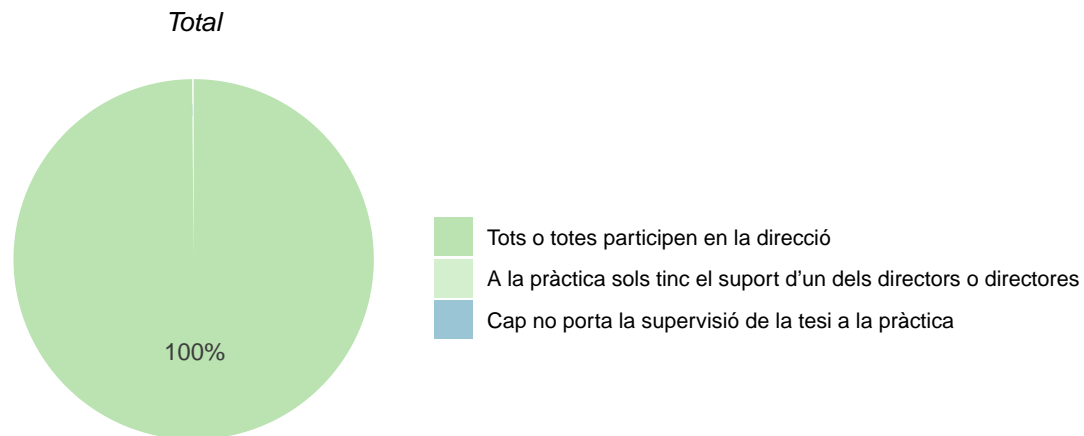
D.2. Penseu que aquesta freqüència és adequada per al seguiment de la tesi?

	Sí		No	
	n	%	n	%
Total	15	100	0	0



D.3. Si teniu més d'un director o directora (codirectors o codirectores), considereu que:

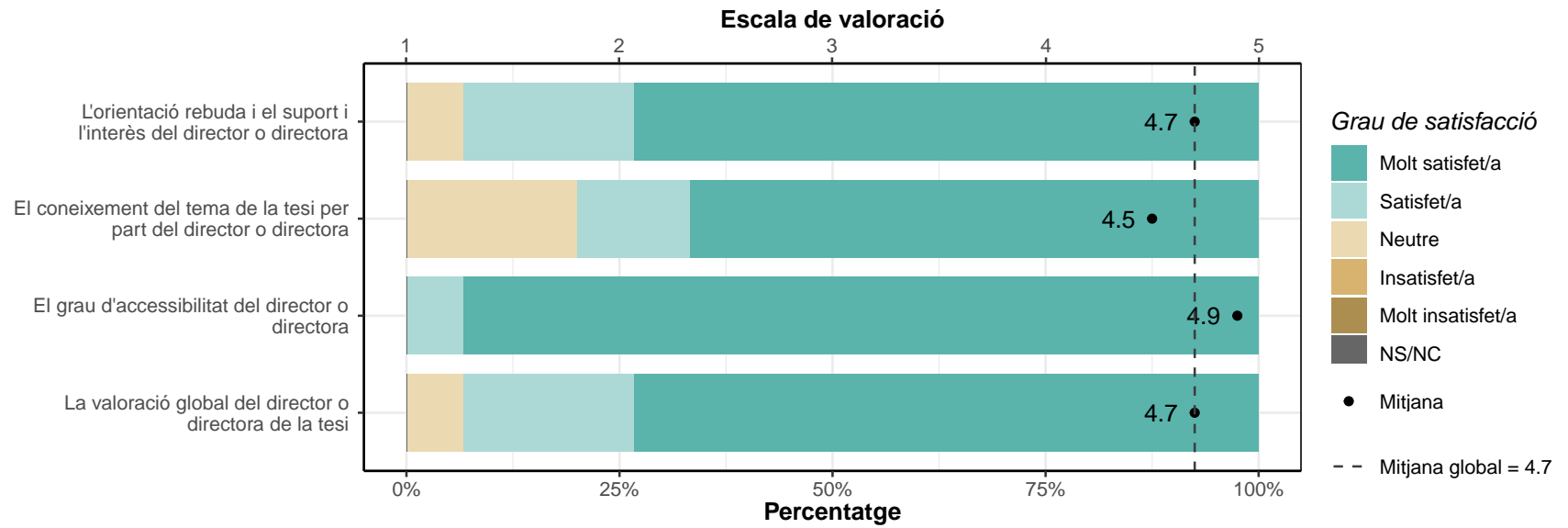
	Tots o totes participen en la direcció		A la pràctica sols tinc el suport d'un dels directors o directores		Cap no porta la supervisió de la tesi a la pràctica	
	n	%	n	%	n	%
Total	9	100	0	0	0	0



D.4. Valoreu el vostre grau de satisfacció pel que fa a:

* Escala de valoració: 1=molt insatisfet/a; 5=molt satisfet/a; NS/NC

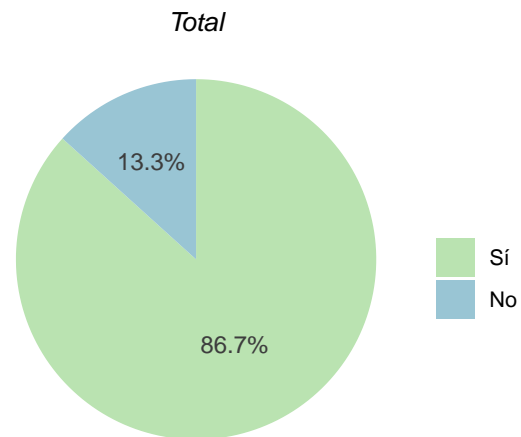
	1		2		3		4		5		NS/NC		Mitjana	Desv. Tipus
	n	%	n	%	n	%	n	%	n	%	n	%		
L'orientació rebuda i el suport i l'interès del director o directora	0	0	0	0	1	6.7	3	20.0	11	73.3	0	0	4.7	0.62
El coneixement del tema de la tesi per part del director o directora	0	0	0	0	3	20.0	2	13.3	10	66.7	0	0	4.5	0.83
El grau d'accessibilitat del director o directora	0	0	0	0	0	0.0	1	6.7	14	93.3	0	0	4.9	0.26
La valoració global del director o directora de la tesi	0	0	0	0	1	6.7	3	20.0	11	73.3	0	0	4.7	0.62
TOTAL	0	0	0	0	5	8.3	9	15.0	46	76.7	0	0	4.7	0.48



E. EL/LA TUTOR/A

E.1. Coincideix el tutor o tutora amb el director o directora?

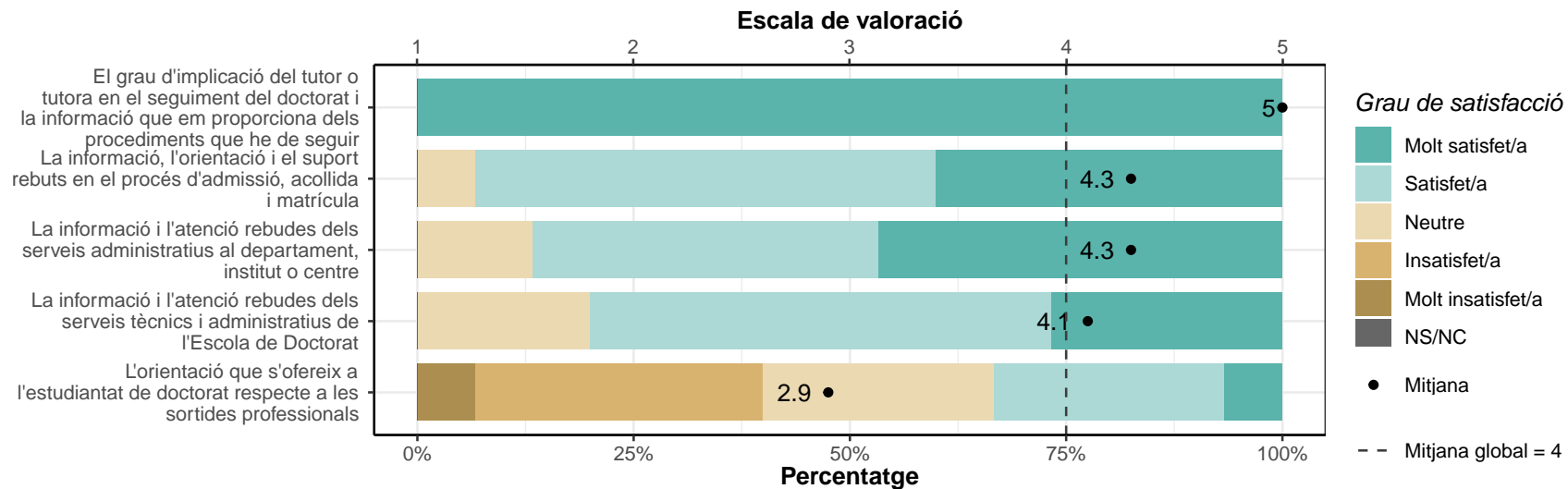
	Sí		No	
	n	%	n	%
Total	13	86.7	2	13.3



E.2.1. Valoreu el vostre grau de satisfacció pel que fa a:

* Escala de valoració: 1=molt insatisfet/a; 5=molt satisfet/a; NS/NC * Responen la primera pregunta els que han respost "No" a la pregunta anterior (E.1.). Responen la resta de les preguntes els que han respost "Sí" a la pregunta anterior

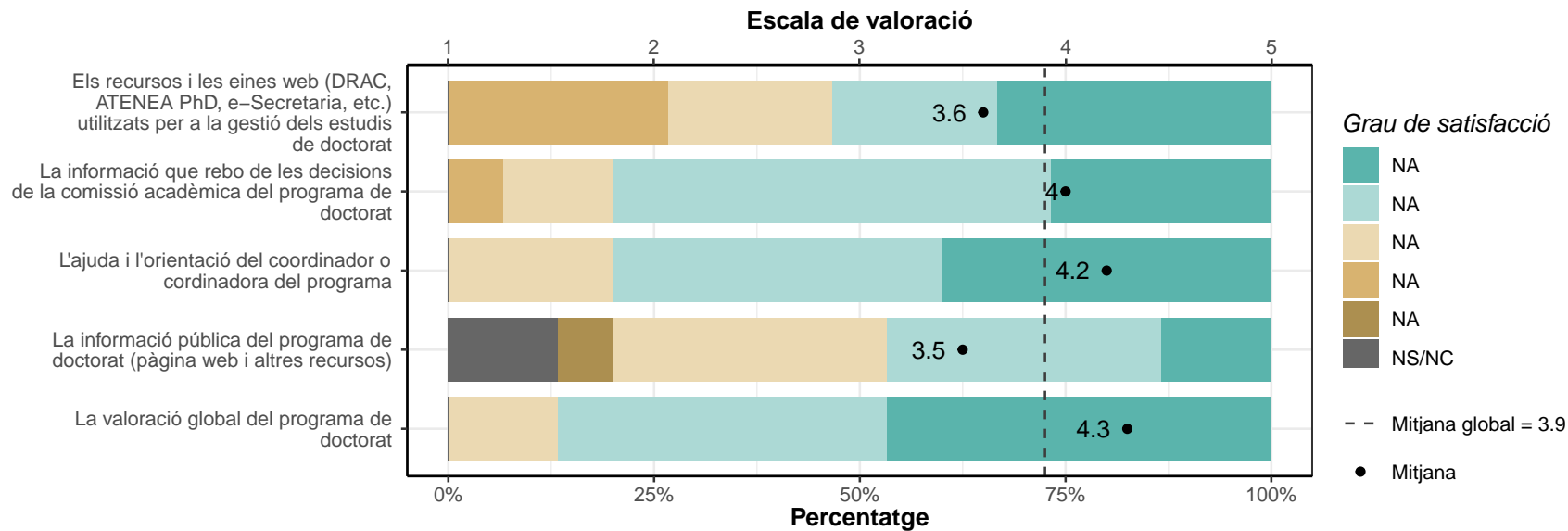
	1		2		3		4		5		NS/NC		Mitjana	Desv.Tipus
	n	%	n	%	n	%	n	%	n	%	n	%		
El grau d'implicació del tutor o tutora en el seguiment del doctorat i la informació que em proporciona dels procediments que he de seguir	0	0.0	0	0.0	0	0.0	0	0.0	2	100.0	0	0	5.0	0.00
La informació, l'orientació i el suport rebuts en el procés d'admissió, acollida i matrícula	0	0.0	0	0.0	1	6.7	8	53.3	6	40.0	0	0	4.3	0.62
La informació i l'atenció rebudes dels serveis administratius al departament, institut o centre	0	0.0	0	0.0	2	13.3	6	40.0	7	46.7	0	0	4.3	0.72
La informació i l'atenció rebudes dels serveis tècnics i administratius de l'Escola de Doctorat	0	0.0	0	0.0	3	20.0	8	53.3	4	26.7	0	0	4.1	0.70
L'orientació que s'ofereix a l'estudiantat de doctorat respecte a les sortides professionals	1	6.7	5	33.3	4	26.7	4	26.7	1	6.7	0	0	2.9	1.10
TOTAL	1	1.6	5	8.1	10	16.1	26	41.9	20	32.3	0	0	4.0	0.75



E.2.2. Valoreu el vostre grau de satisfacció pel que fa a:

* Escala de valoració: 1=molt insatisfet/a; 5=molt satisfet/a; NS/NC * Responen els que han respost "Si" a la pregunta E.1.

	1		2		3		4		5		NS/NC		Mitjana	Desv.Tipus
	n	%	n	%	n	%	n	%	n	%	n	%		
Els recursos i les eines web (DRAC, ATENEA PhD, e-Secretaria, etc.) utilitzats per a la gestió dels estudis de doctorat	0	0.0	4	26.7	3	20.0	3	20.0	5	33.3	0	0.0	3.6	1.24
La informació que rebo de les decisions de la comissió acadèmica del programa de doctorat	0	0.0	1	6.7	2	13.3	8	53.3	4	26.7	0	0.0	4.0	0.85
L'ajuda i l'orientació del coordinador o cordinadora del programa	0	0.0	0	0.0	3	20.0	6	40.0	6	40.0	0	0.0	4.2	0.77
La informació pública del programa de doctorat (pàgina web i altres recursos)	1	6.7	0	0.0	5	33.3	5	33.3	2	13.3	2	13.3	3.5	1.22
La valoració global del programa de doctorat	0	0.0	0	0.0	2	13.3	6	40.0	7	46.7	0	0.0	4.3	0.72
TOTAL	1	1.3	5	6.7	15	20.0	28	37.3	24	32.0	2	2.7	3.9	1.13



E.3. Recomanaríeu fer la tesi en el vostre programa de doctorat?

	Sí		No	
	n	%	n	%
Total	15	100	0	0

