



UNIVERSITAT POLITÈCNICA DE CATALUNYA
BARCELONATECH

Gabinet de Planificació, Avaluació i Qualitat

Informe de resultats

ENQUESTA DE COMPROMÍS SOCIAL

CURS 2021-2022

Gabinet de Planificació, Avaluació i Qualitat (GPAQ)

Universitat Politècnica de Catalunya (UPC)

Índex

0. FITXA TÈCNICA	1
1. Secció A. Dades d'identificació personal.	3
2. Secció B. Interessos Socials.	5
3. Secció C. Percepció sobre el compromís social de la UPC.	9
4. Secció D. Divulgació del compromís social de la UPC.	18

0. FITXA TÈCNICA

OBJECTIU: L'enquesta de compromís social és una eina per fer un seguiment i millorar les intencions i accions respecte al desenvolupament del compromís social a la nostra universitat, així com conèixer i avaluar les necessitats i iniciatives que duem a terme.

DISSENY DE L'ENQUESTA: Gabinet d'Innovació i Comunitat i GPAQ.

REALITZACIÓ DE L'ENQUESTA: GPAQ

INICI TREBALL DE CAMP: 20 d'Octubre de 2021

FINAL TREBALL DE CAMP: 10 de Novembre 2021

POBLACIÓ: Estudiantat, PDI i PAS

EDICIÓ: 2021

Característiques metodològiques	
Instrument	Enquesta
Població total	25584
Respostes	2596
Percentatge de participació	10.1%
Format	Digital
Periodicitat	Triennial
Error mostral	1.8%

Participació per gènere

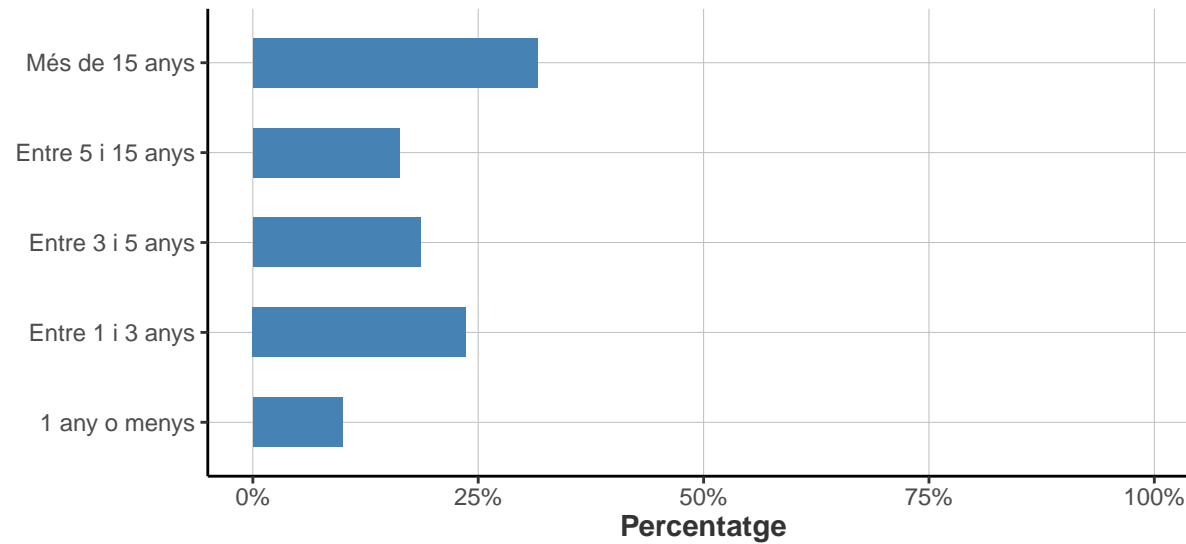
Estudi	Dones	%	Homes	%	No binari	%	NSNC	%	Total	%
PDI	249	22.9	452	29.0	6	21.4	10	28.6	717	26.4
Estudiant	495	45.5	917	58.9	18	64.3	18	51.4	1448	53.4
PAS	343	31.6	188	12.1	4	14.3	7	20	542	20.0
TOTAL	1087	100.0	1557	100.0	28	100.0	35	100.0	2707	99.9

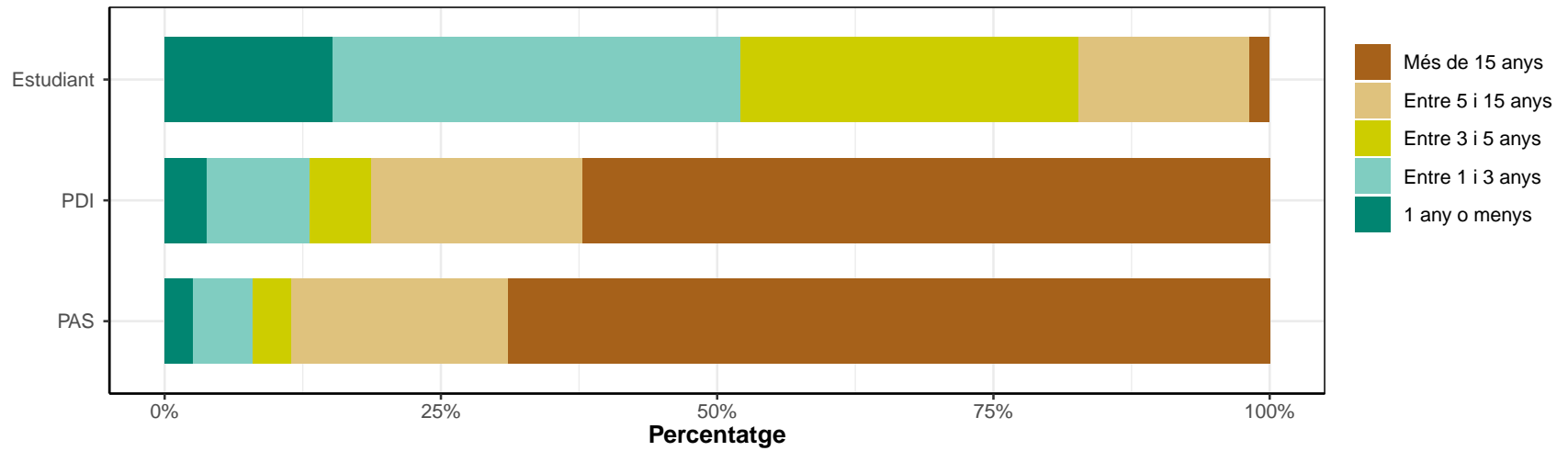
* El nombre de respostes desglossat per tipus de col·lectiu és major al nombre de respostes totals (respostes de la fitxa tècnica) per què una mateixa resposta pot estar comptabilitzada en diferents col·lectius, donat que hi ha participants que pertanyen a més d'un col·lectiu a la vegada.

1. Secció A. Dades d'identificació personal.

1.1 Quant temps fa que estudies i/o treballes a la UPC?

	Respostes	%
Més de 15 anys	819	31.5
Entre 5 i 15 anys	422	16.3
Entre 3 i 5 anys	483	18.6
Entre 1 i 3 anys	614	23.7
1 any o menys	258	9.9
TOTAL	2596	100.0

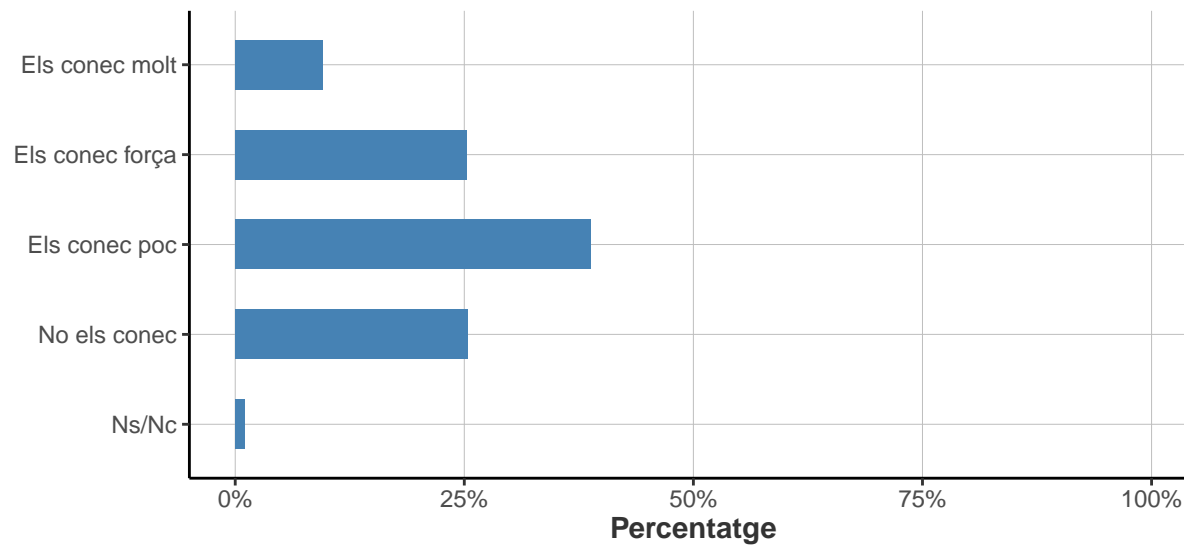


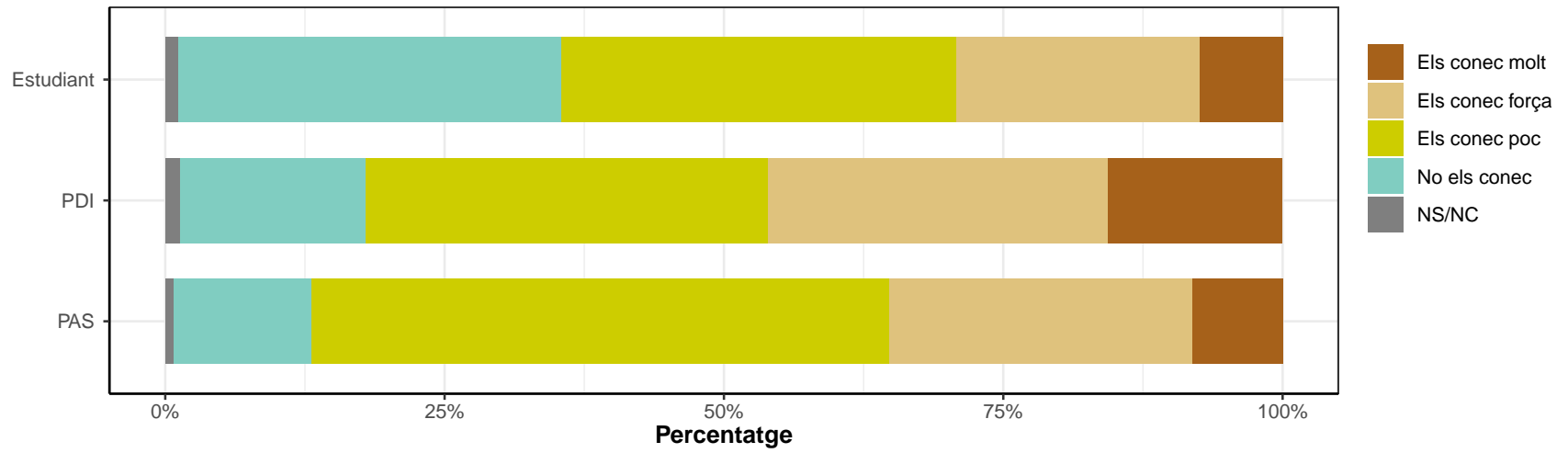


2. Secció B. Interessos Socials.

2.1 Indica el teu grau de coneixement respecte dels objectius de desenvolupament sostenible (ODS):

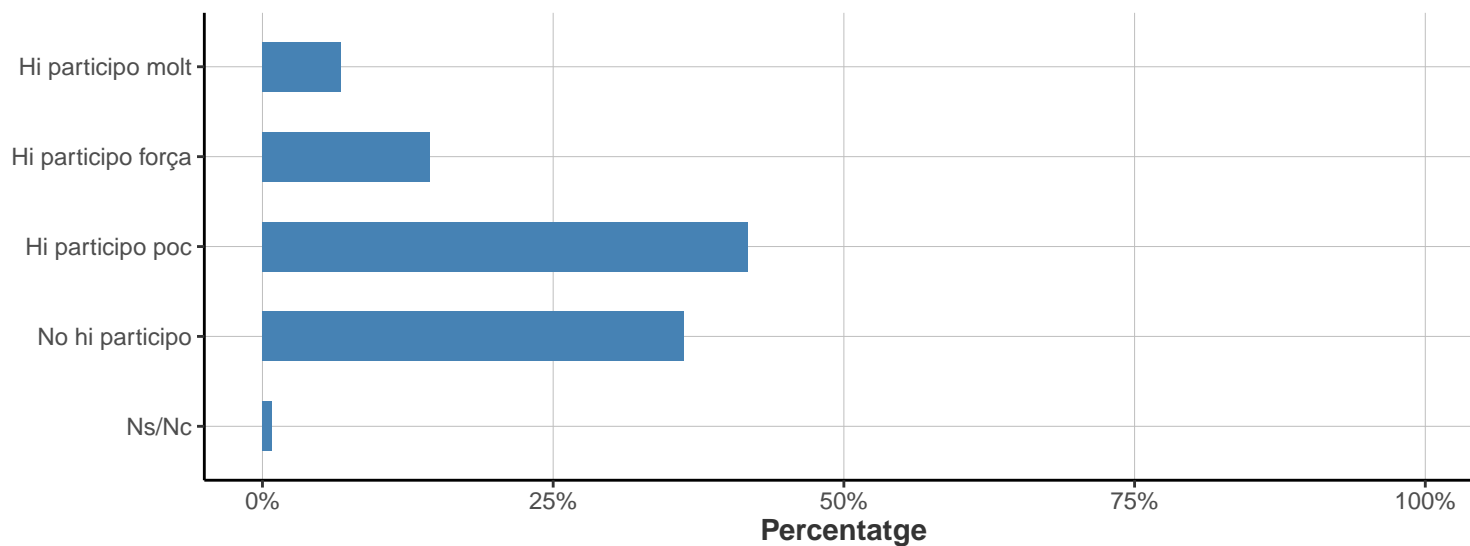
	Respostes	%
Els conec molt	248	9.6
Els conec força	655	25.2
Els conec poc	1006	38.8
No els conec	660	25.4
NS/NC	27	1.0
TOTAL	2596	100.0

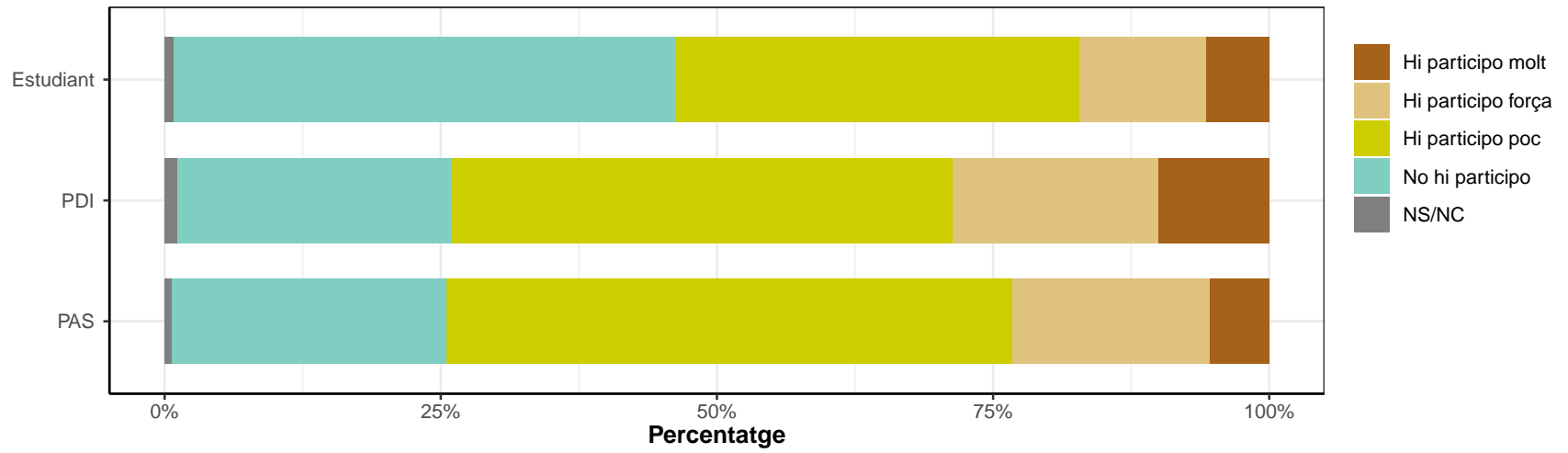




2.2 Indica el teu grau de participació en espais de compromís i transformació socials (moviments socials, entitats o associacions, sindicats, organitzacions polítiques, manifestacions...):

	Respostes	%
Hi participo molt	175	6.7
Hi participo força	374	14.4
Hi participo poc	1084	41.8
No hi participo	941	36.2
NS/NC	22	0.8
TOTAL	2596	100.0





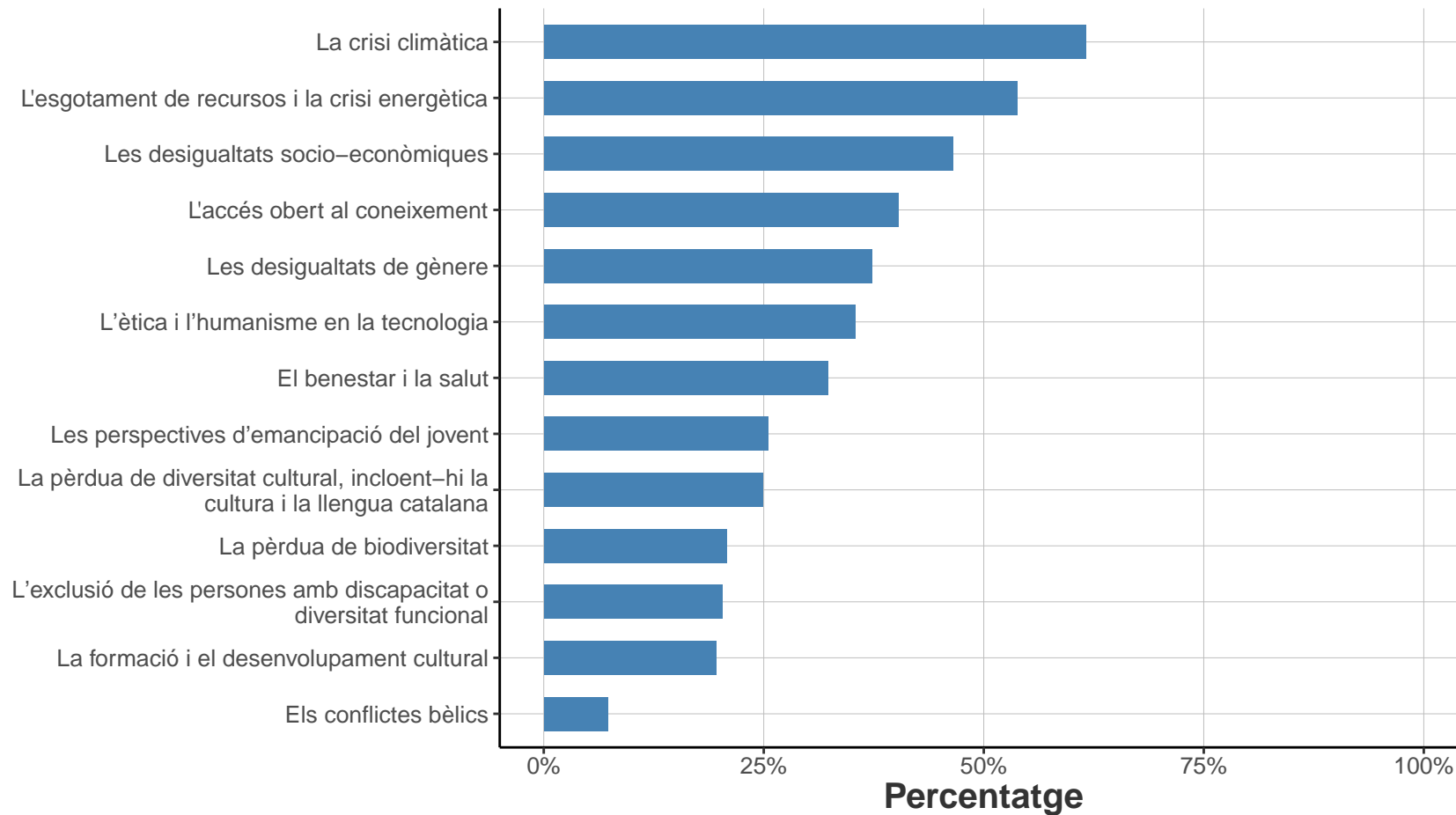
3. Secció C. Percepció sobre el compromís social de la UPC.

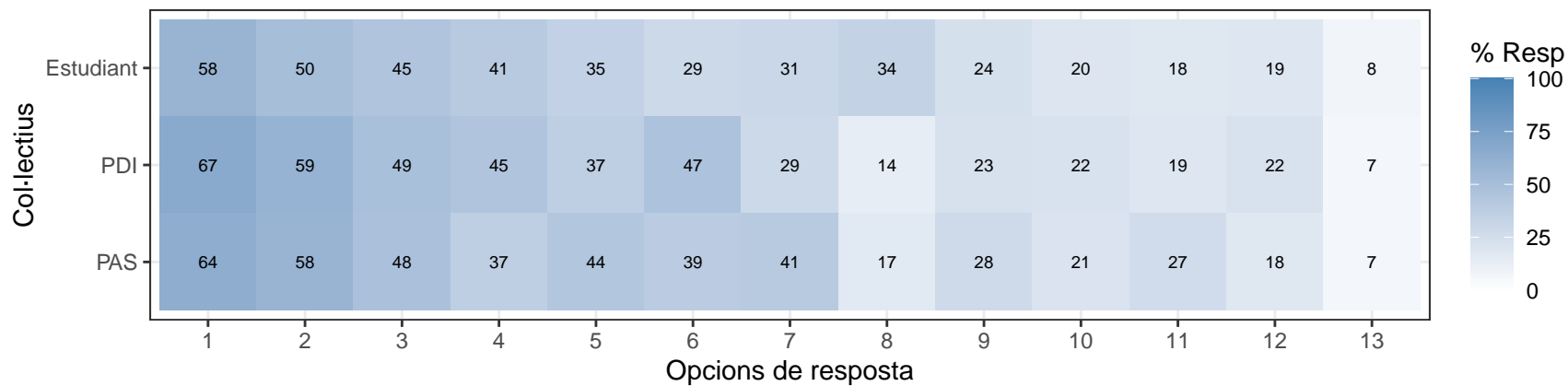
3.1 A quins d'aquests temes la UPC hauria de reforçar la importància que els dona actualment? Marca'n 5 com a màxim.

* Resposta de selecció múltiple

	Estudiant	%	PDI	%	PAS	%	Total	%
La crisi climàtica	847	58.5	482	67.2	344	63.5	1599	61.6
L'esgotament de recursos i la crisi energètica	727	50.2	420	58.6	315	58.1	1396	53.8
Les desigualtats socio-econòmiques	653	45.1	349	48.7	261	48.2	1208	46.5
L'accés obert al coneixement	588	40.6	320	44.6	199	36.7	1047	40.3
Les desigualtats de gènere	508	35.1	265	37.0	237	43.7	968	37.3
L'ètica i l'humanisme en la tecnologia	416	28.7	335	46.7	212	39.1	920	35.4
El benestar i la salut	446	30.8	210	29.3	220	40.6	839	32.3
Les perspectives d'emancipació del jovent	495	34.2	101	14.1	91	16.8	662	25.5
La pèrdua de diversitat cultural, incloent-hi la cultura i la llengua catalana	347	24.0	165	23.0	149	27.5	647	24.9
La pèrdua de biodiversitat	294	20.3	155	21.6	114	21.0	539	20.8
L'exclusió de les persones amb discapacitat o diversitat funcional	266	18.4	139	19.4	147	27.1	526	20.3
La formació i el desenvolupament cultural	276	19.1	157	21.9	100	18.5	510	19.6
Els conflictes bèlics	109	7.5	49	6.8	38	7.0	190	7.3

* Interpretació del gràfic de la pàgina 11 (resposta múltiple): El valor dins del requadre il·lustra el percentatge de persones d'un col·lectiu en concret (eix X) que ha marcat l'opció de resposta indicada (eix Y). Així mateix, el color del requadre varia gradualment en funció del valor del percentatge de la resposta (com més persones hagin seleccionat aquella resposta, el color del requadre més fosc serà).

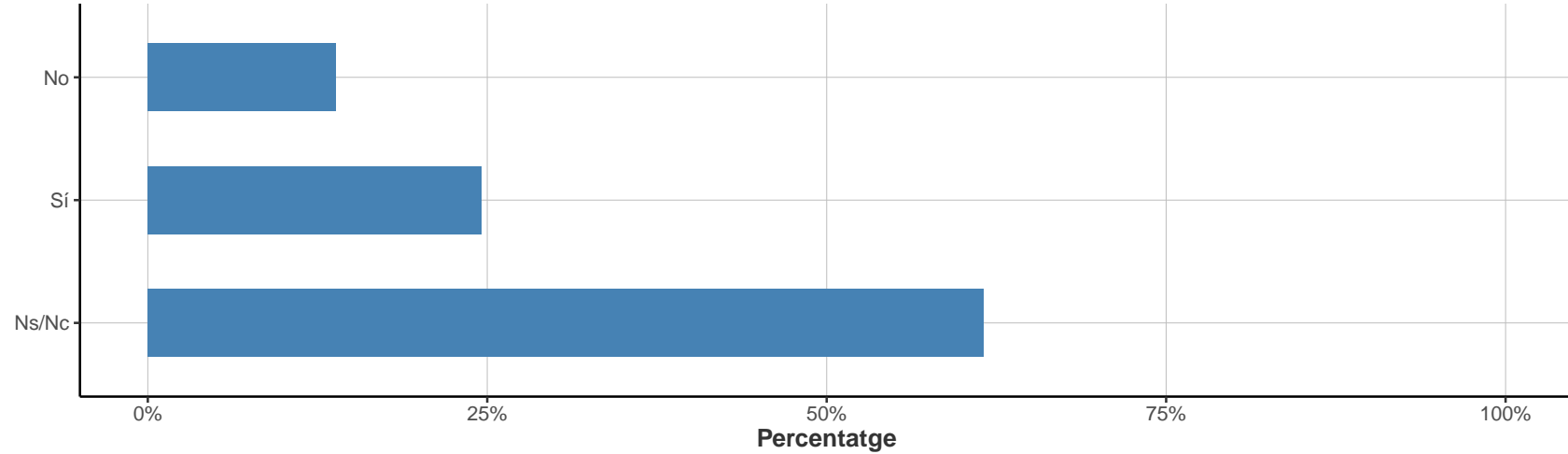


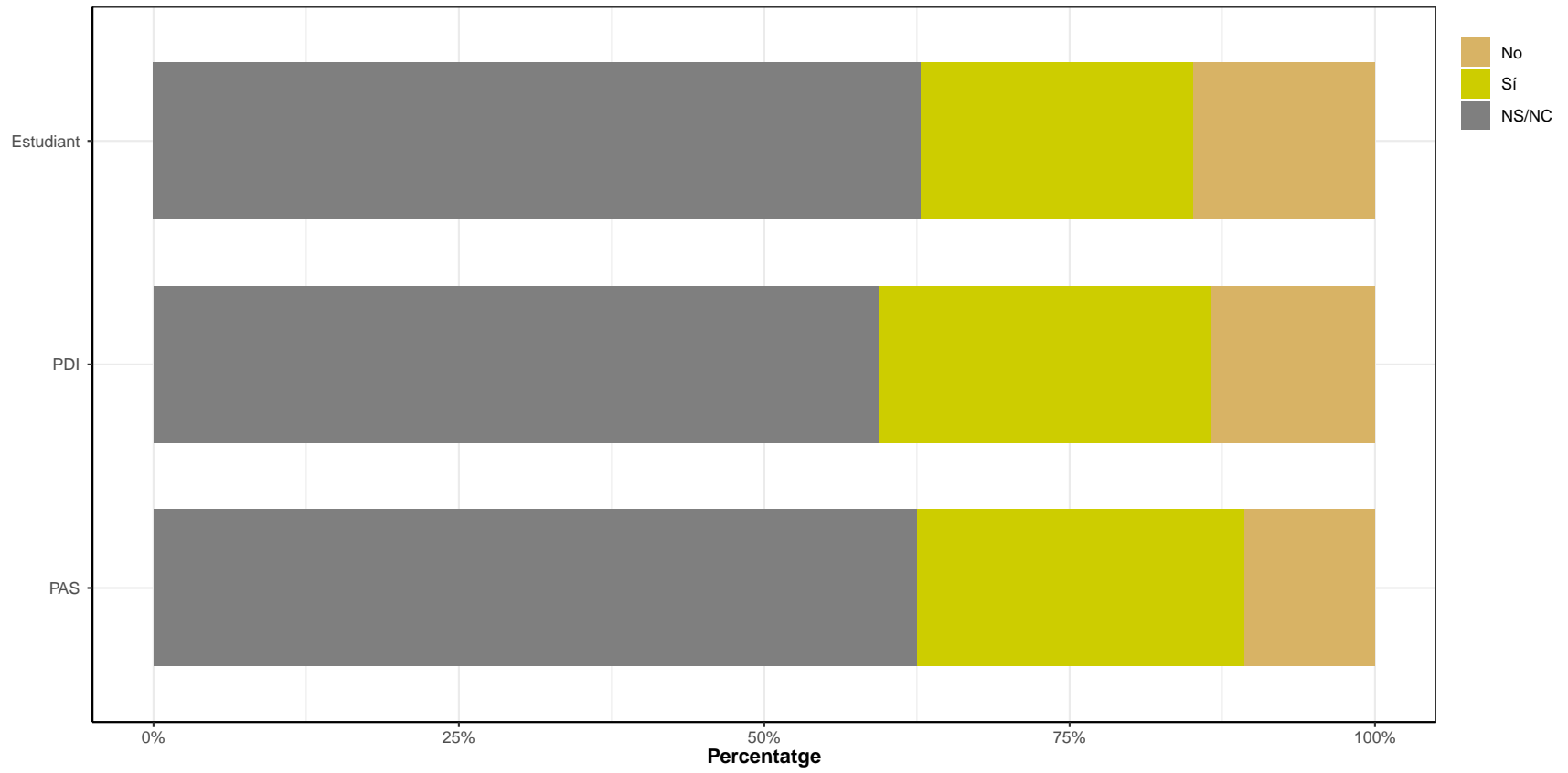


Codificació	Opcions de Resposta
1	La crisi climàtica
2	L'esgotament de recursos i la crisi energètica
3	Les desigualtats socio-econòmiques
4	L'accés obert al coneixement
5	Les desigualtats de gènere
6	L'ètica i l'humanisme en la tecnologia
7	El benestar i la salut
8	Les perspectives d'emancipació del jovent
9	La pèrdua de diversitat cultural, incloent-hi la cultura i la llengua catalana
10	La pèrdua de biodiversitat
11	L'exclusió de les persones amb discapacitat o diversitat funcional
12	La formació i el desenvolupament cultural
13	Els conflictes bèlics

3.2 Penses que la UPC s'hauria d'implicar en la resolució d'alguna necessitat social o temàtica concreta en què actualment no treballa?

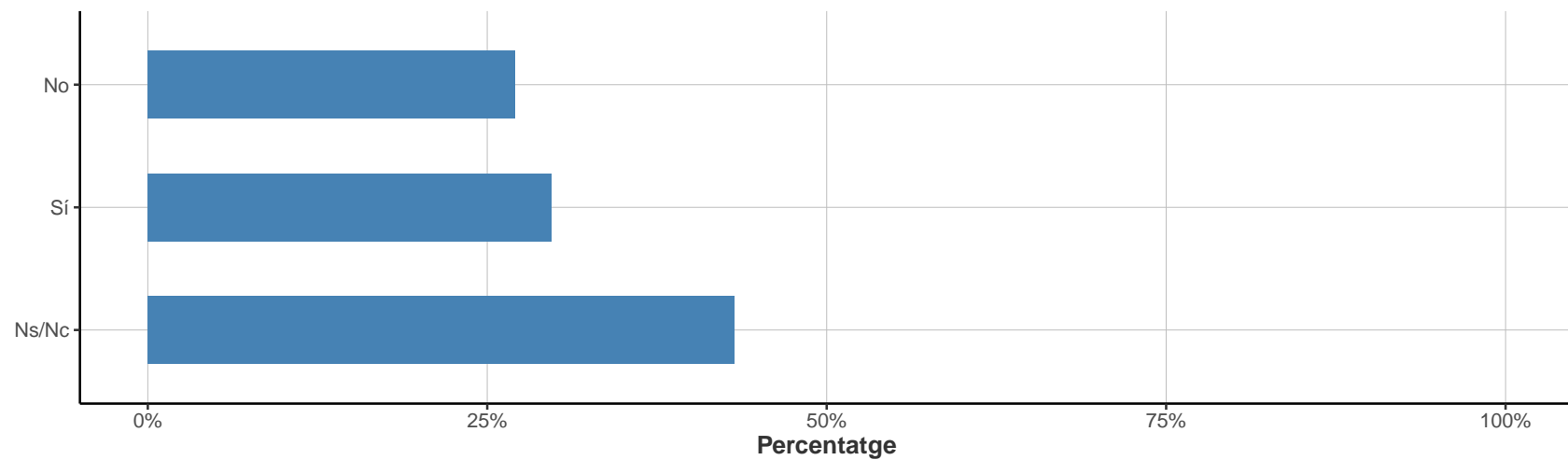
	Respostes	%
No	360	13.9
Sí	638	24.6
NS/NC	1598	61.6
TOTAL	2596	100.0

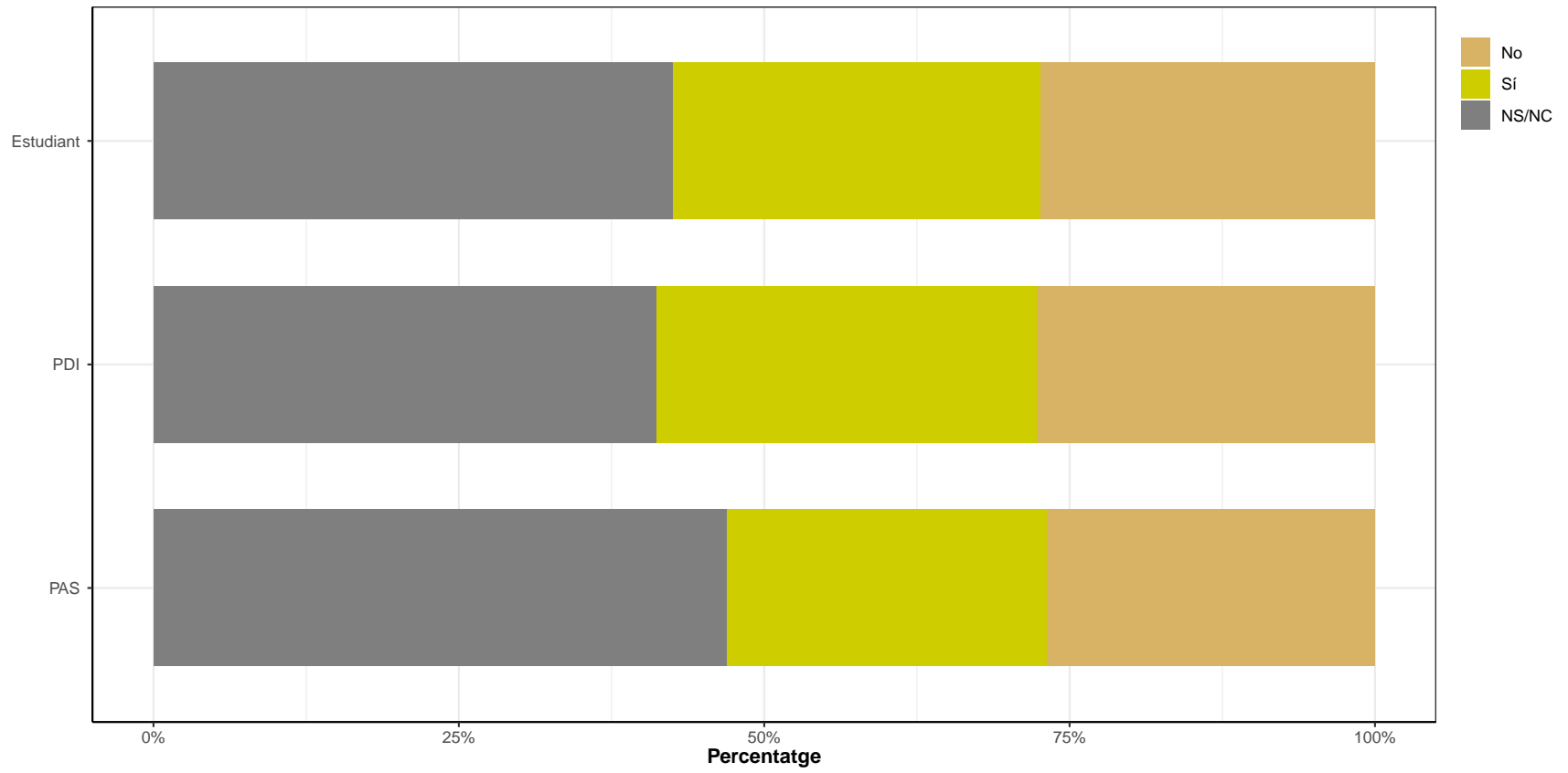




3.3 Penses que els membres de la UPC troben en la Universitat un espai on desenvolupar les seves inquietuds socials?

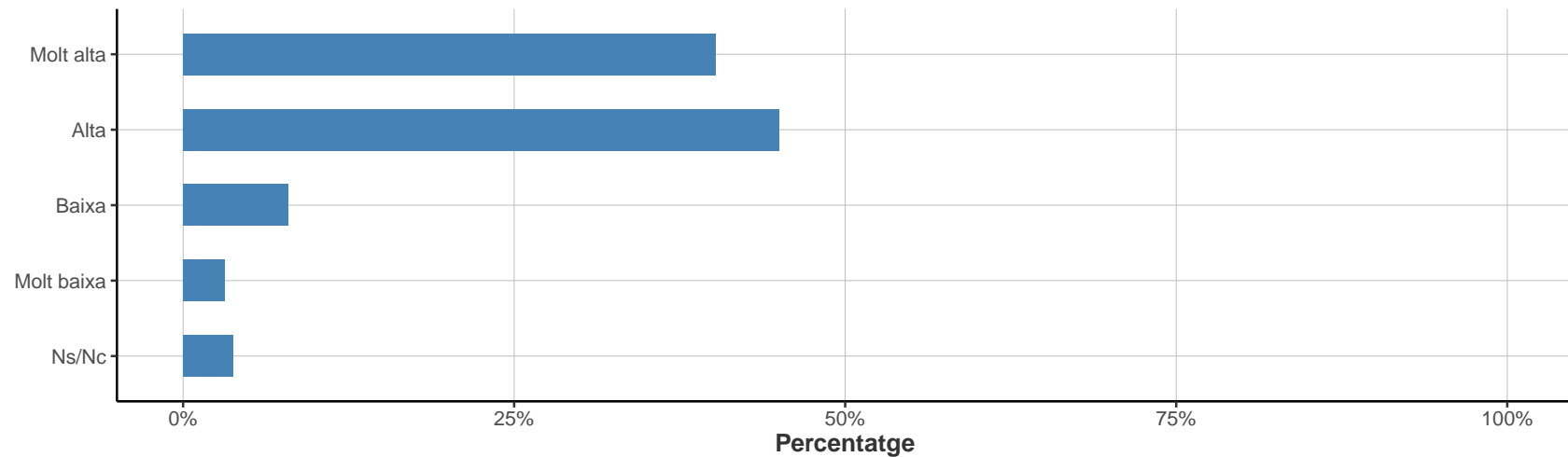
	Respostes	%
No	703	27.1
Sí	772	29.7
NS/NC	1121	43.2
TOTAL	2596	100.0

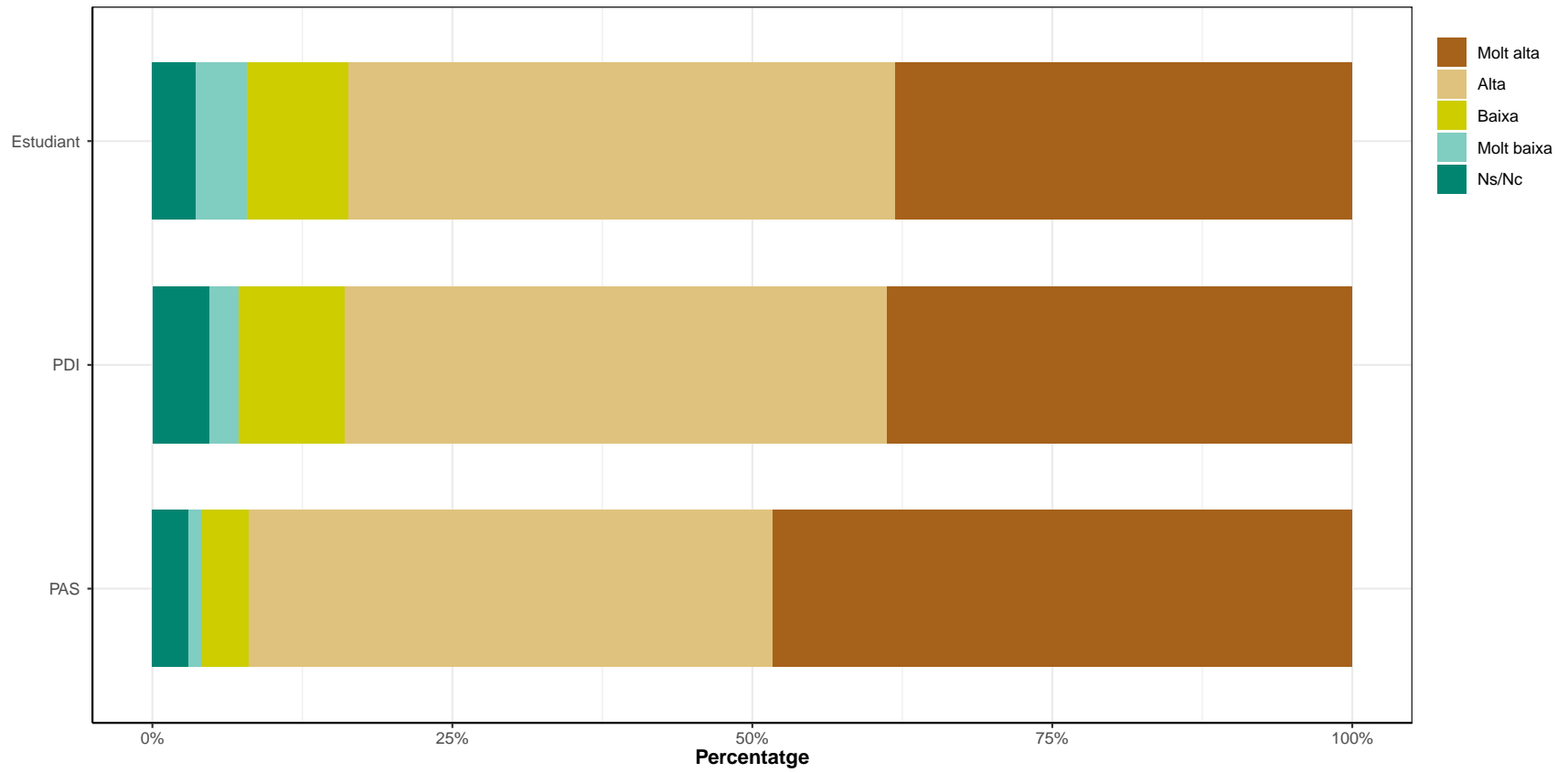




3.4 Indica la importància que penses que hauria de tenir la formació en sostenibilitat i compromís social entre l'estudiantat de la UPC:

	Respostes	%
Molt alta	1043	40.2
Alta	1168	45.0
Baixa	206	7.9
Molt baixa	81	3.1
NS/NC	98	3.8
TOTAL	2596	100.0



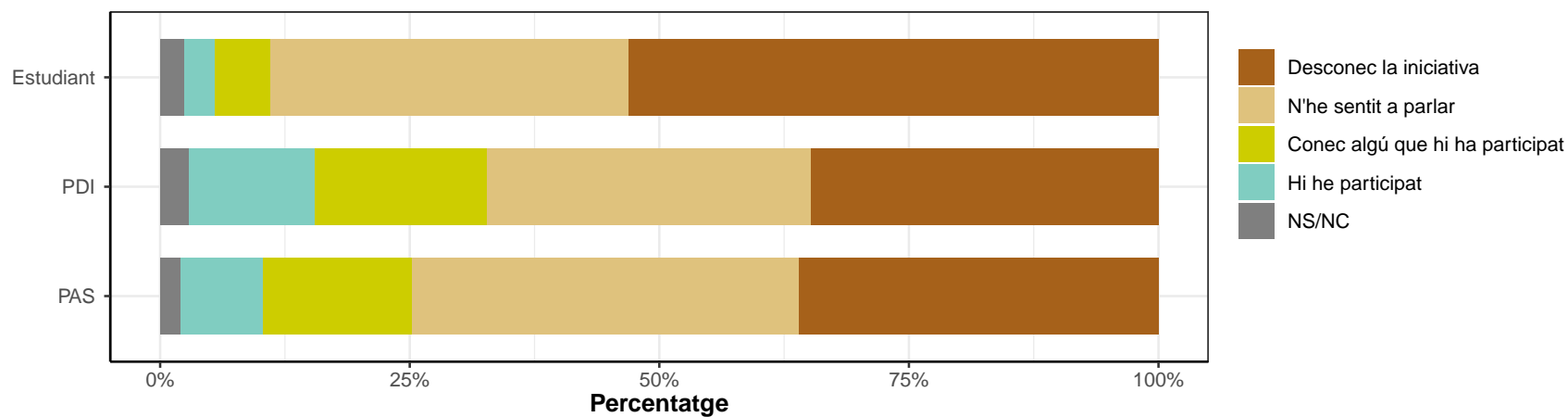


4. Secció D. Divulgació del compromís social de la UPC.

4.1 Indica el teu grau de coneixement respecte de les iniciatives següents:

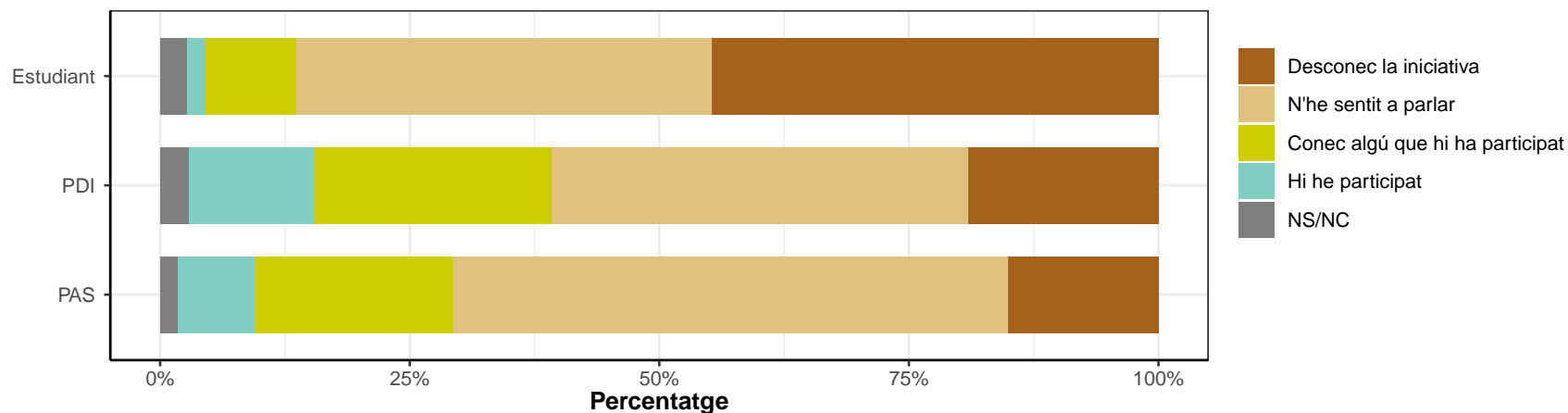
4.1.1 Inclusió UPC: orientació psicològica i atenció a la diversitat, adaptacions docents, accessibilitat.

	Respostes	%
Desconec la iniciativa	1162	44.8
N'he sentit a parlar	922	35.5
Conec algú que hi ha participat	277	10.7
Hi he participat	171	6.6
NS/NC	64	2.5
TOTAL	2596	100.0



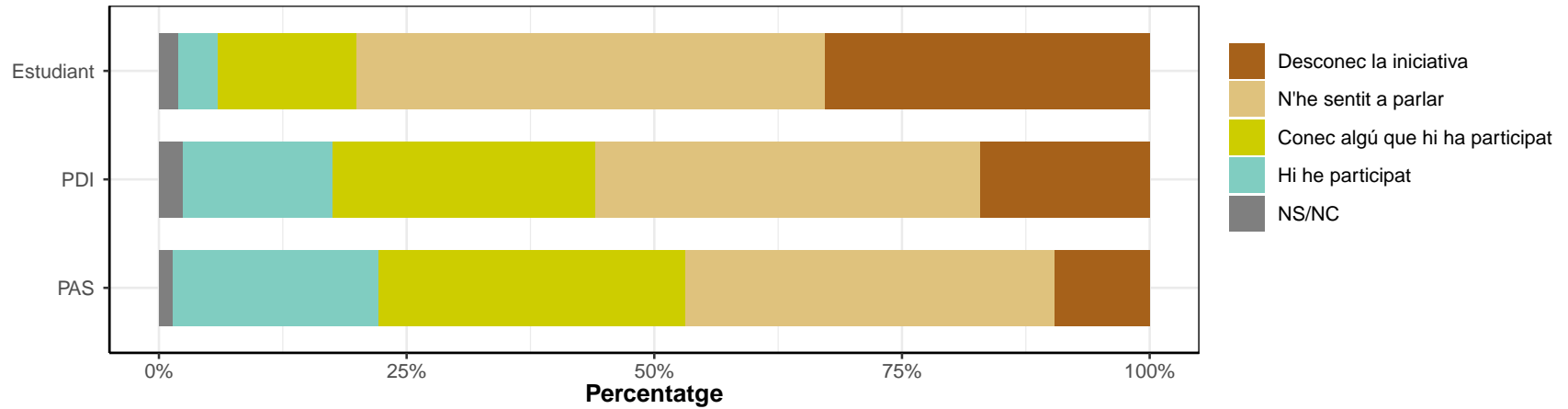
4.1.2 Igualtat UPC: protocol d'assetjament sexual, mesura de sostre de vidre, perspectiva de gènere a la docència, campanyes.

	Respostes	%
Desconec la iniciativa	842	32.4
N'he sentit a parlar	1145	44.1
Conec algú que hi ha participat	392	15.1
Hi he participat	152	5.9
NS/NC	65	2.5
TOTAL	2596	100.0



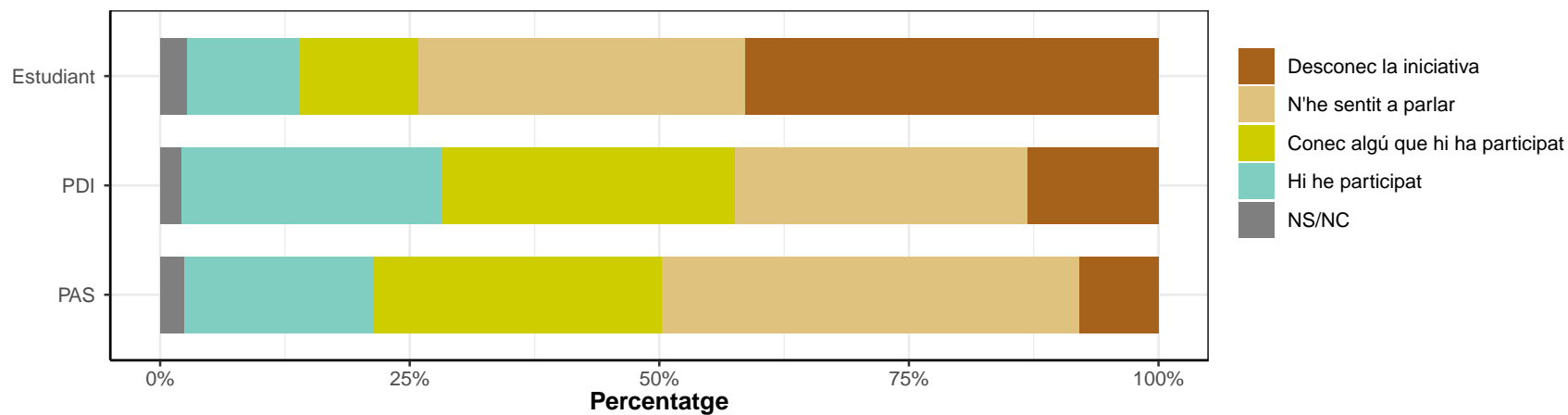
4.1.3 UPC Sostenible: Energia, Recircula, Acció Climàtica, Campus Saludable.

	Respostes	%
Desconec la iniciativa	629	24.2
N'he sentit a parlar	1118	43.1
Conec algú que hi ha participat	542	20.9
Hi he participat	258	9.9
NS/NC	49	1.9
TOTAL	2596	100.0



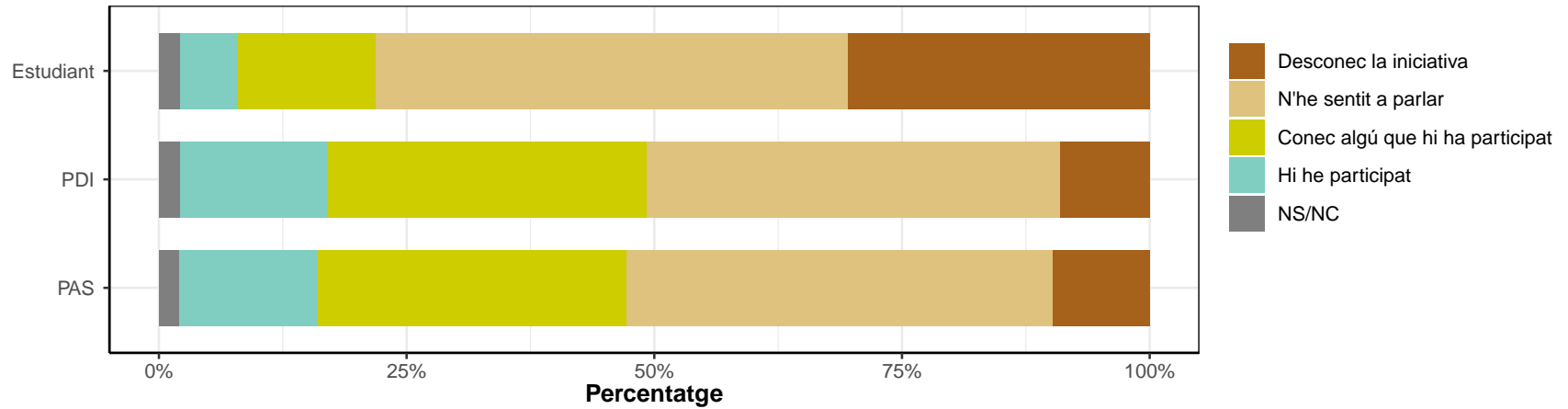
4.1.4 Centre de Cooperació per al Desenvolupament: Campanya 0'7%, convocatòria d'ajuts, voluntariat.

	Respostes	%
Desconec la iniciativa	725	27.9
N'he sentit a parlar	875	33.7
Conec algú que hi ha participat	512	19.7
Hi he participat	420	16.2
NS/NC	64	2.5
TOTAL	2596	100.0



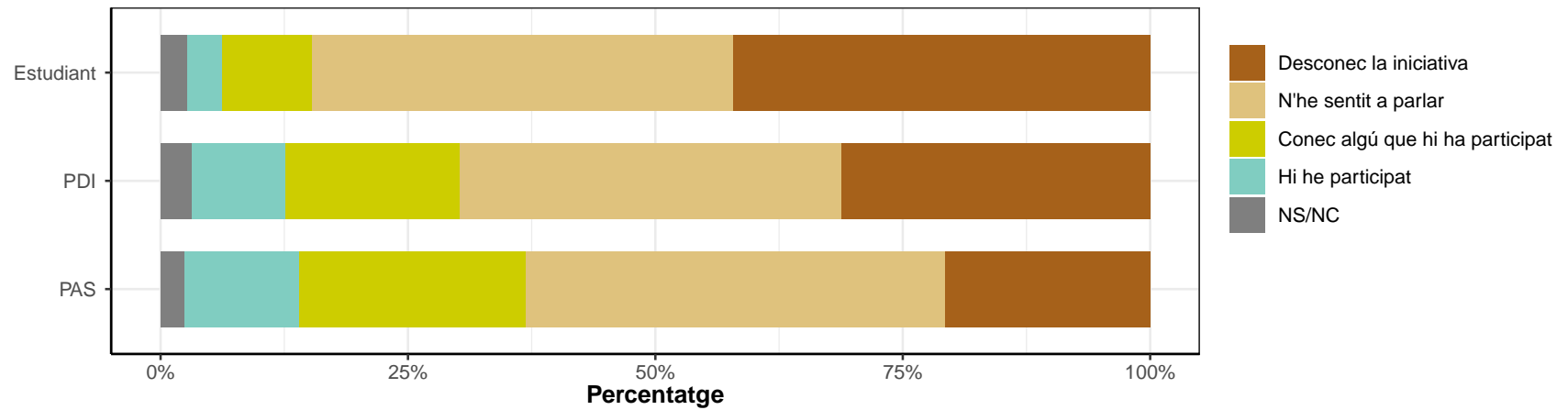
4.1.5 UPC Alumni: clubs Alumni, servei d'orientació professional.

	Respostes	%
Desconec la iniciativa	543	20.9
N'he sentit a parlar	1172	45.1
Conec algú que hi ha participat	577	22.2
Hi he participat	248	9.6
NS/NC	56	2.2
TOTAL	2596	100.0



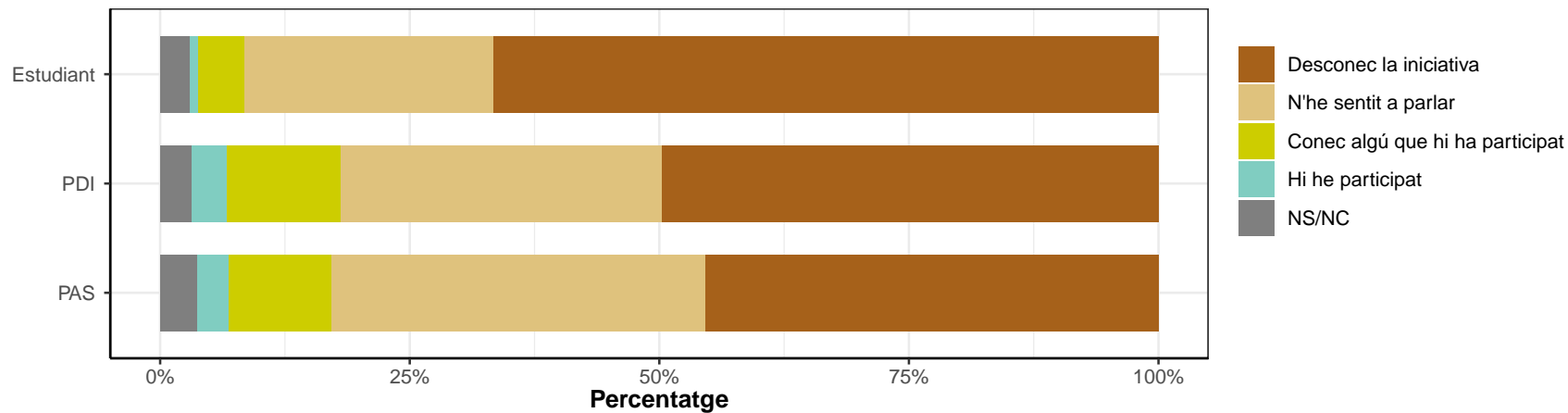
4.1.6 UPC Arts: agendes culturals dels centres.

	Respostes	%
Desconec la iniciativa	917	35.3
N'he sentit a parlar	1069	41.2
Conec algú que hi ha participat	366	14.1
Hi he participat	172	6.6
NS/NC	72	2.8
TOTAL	2596	100.0



4.1.7 Canvia el món amb la UPC: Premi al Compromís Social, portal d'informació, canal de YouTube.

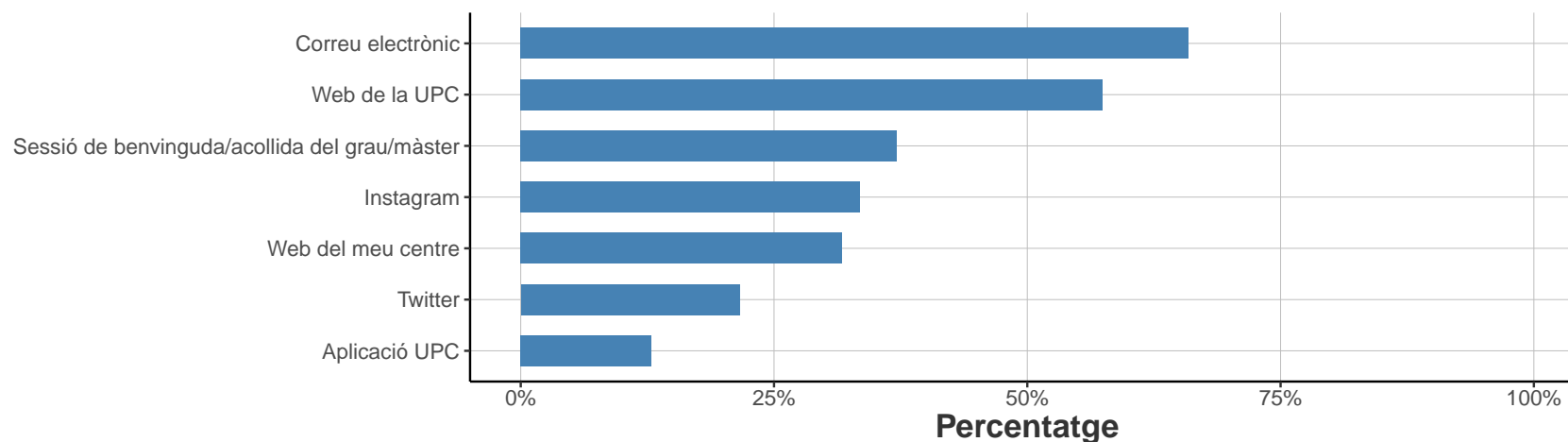
	Respostes	%
Desconec la iniciativa	1500	57.8
N'he sentit a parlar	759	29.2
Conec algú que hi ha participat	198	7.6
Hi he participat	56	2.2
NS/NC	83	3.2
TOTAL	2596	100.0

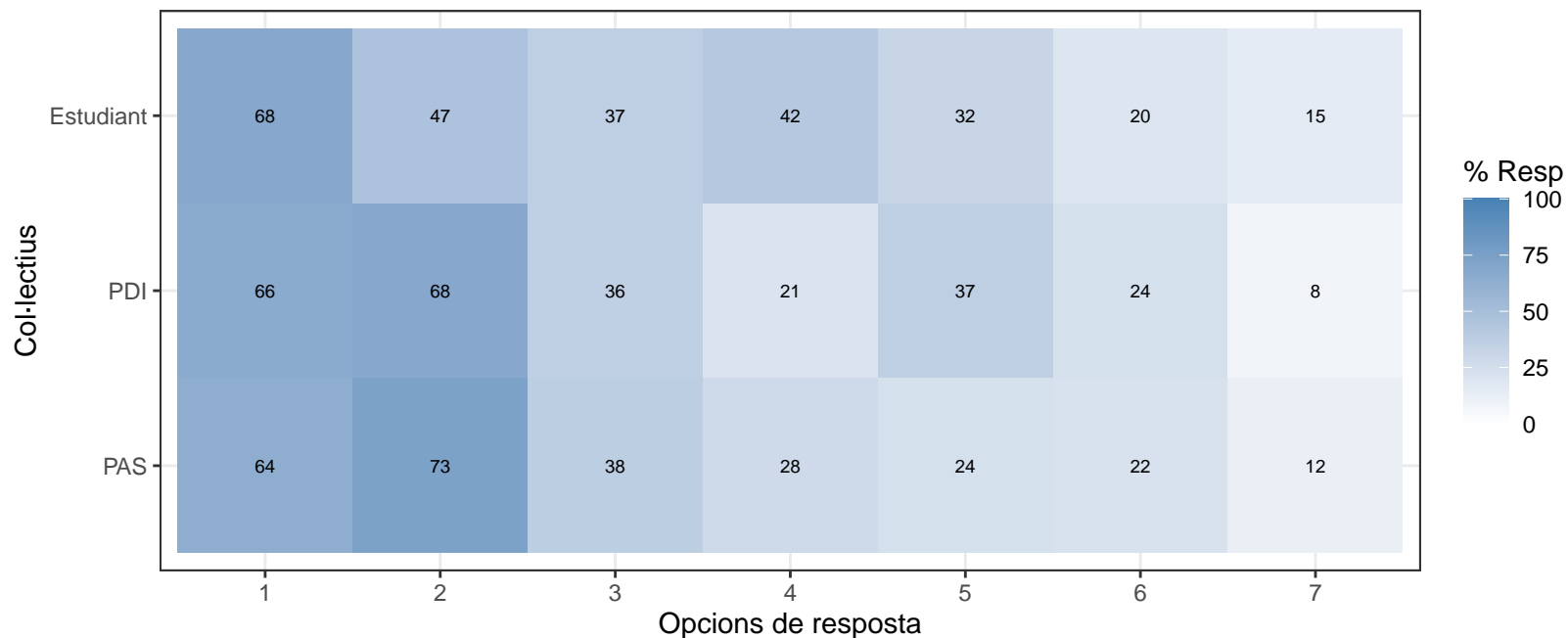


4.2 Majoritàriament, per quins canals creus que s'hauria de rebre la informació de les iniciatives de compromís social? Marca'n un màxim de 3.

* Resposta de selecció múltiple

	Estudiant	%	PDI	%	PAS	%	Total	%
Correu electrònic	979	67.6	471	65.7	344	63.5	1712	65.9
Web de la UPC	680	47.0	485	67.6	398	73.4	1489	57.4
Sessió de benvinguda/acollida del grau/màster	540	37.3	260	36.3	203	37.5	963	37.1
Instagram	601	41.5	149	20.8	154	28.4	869	33.5
Web del meu centre	461	31.8	263	36.7	128	23.6	822	31.7
Twitter	296	20.4	173	24.1	121	22.3	561	21.6
Aplicació UPC	217	15.0	56	7.8	67	12.4	335	12.9





Codificació	Opcions de Resposta
1	Correu electrònic
2	Web de la UPC
3	Sessió de benvinguda/acollida del grau/màster
4	Instagram
5	Web del meu centre
6	Twitter
7	Aplicació UPC

* Interpretació del gràfic superior (resposta múltiple): El valor dins del requadre il·lustra el percentatge de persones d'un col·lectiu en concret (eix X) que ha marcat l'opció de resposta indicada (eix Y). Així mateix, el color del requadre varia gradualment en funció del valor del percentatge de la resposta (com més persones hagin seleccionat aquella resposta, el color del requadre més fosc serà).