



UNIVERSITAT POLITÈCNICA DE CATALUNYA
BARCELONATECH

Gabinet de Planificació, Avaluació i Qualitat

Consulta a l'ESTUDIANTAT sobre la docència no presencial durant el període d'excepcionalitat 2019/20 Q2

Escola Tècnica Superior d'Enginyeria Industrial de Barcelona (ETSEIB)

Vicerektorat d'Avaluació i Qualitat
Universitat Politècnica de Catalunya (UPC)

Maig-Juny de 2020

Índex

| | |
|---|----------|
| 0. Fitxa Tècnica | 3 |
| 1. Avaluació | 4 |
| 1.1. Tenint en compte les circumstàncies actuals, les modificacions del sistema d'avaluació que t'hem proposat et semblen adients? | 4 |
| 2. Comunicació | 5 |
| 2.1. S'ha donat resposta a les meves consultes en un termini de dos dies laborables? | 5 |
| 3. Càrrega de treball i recursos | 6 |
| 3.1. La càrrega de treball i el volum de feina es correspon amb el nombre de crèdits de l'assignatura? | 6 |
| 3.2. Pel que fa a les classes síncrones (en streaming a temps real) que t'hem impartit, o els materials que se t'han posat a disposició indica com han estat per al teu aprenentatge. | 7 |
| 4. Satisfacció general | 8 |
| 4.1. Tenint en compte les competències que has d'adquirir en aquesta assignatura i segons com vas veient que es desenvolupa, valora el nivell de satisfacció amb el teu aprenentatge. | 8 |
| 4.2. El professorat de l'assignatura ha sabut respondre al problema del confinament, tenint en compte la dificultat que això comporta. . . . | 9 |

0. Fitxa Tècnica

OBJECTIU: Conèixer l'opinió de l'estudiantat en relació a la seva experiència educativa amb la posada en marxa de la docència no presencial durant el període excepcional de confinament per el COVID-19.

OBJECTE D'ESTUDI (abast): Totes les assignatures dels centres propis de la UPC, a excepció de les que indiquin les direccions dels Centres per raons justificades.

REALITZACIÓ DE L'ENQUESTA: GPAQ

PERÍODE D'ENQUESTACIÓ: Maig 2020 - Juny 2020

CENTRE: Escola Tècnica Superior d'Enginyeria Industrial de Barcelona (ETSEIB)

POBLACIÓ: Estudiantat matriculat durant el període 2019-20 2n quadrimestre

TAULA DE PARTICIPACIÓ:

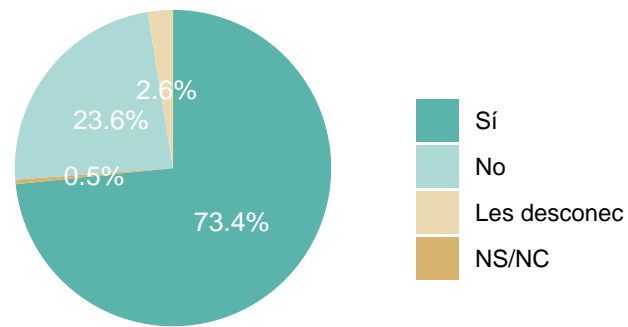
** La Població total correspon al nombre total d'enquestes: una per cada assignatura, grup i estudiant*

| Característiques metodològiques | |
|---------------------------------|----------|
| Instrument | Consulta |
| Població total* | 13400 |
| Percentatge de participació | 29.4% |
| Format | Digital |

1. Avaluació

1.1. Tenint en compte les circumstàncies actuals, les modificacions del sistema d'avaluació que t'hem proposat et semblen adients?

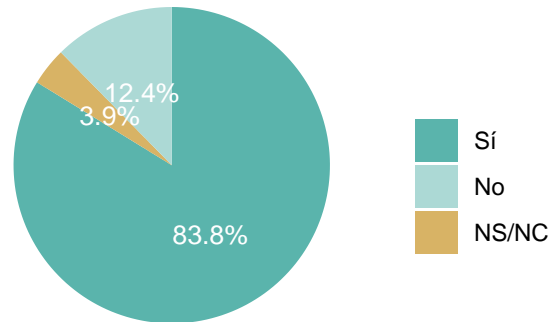
| | Respostes | % |
|--------------|-----------|-------|
| Sí | 2886 | 73.4 |
| No | 928 | 23.6 |
| Les desconec | 101 | 2.6 |
| NS/NC | 18 | 0.5 |
| TOTAL | 3933 | 100.0 |



2. Comunicació

2.1. S'ha donat resposta a les meves consultes en un termini de dos dies laborables?

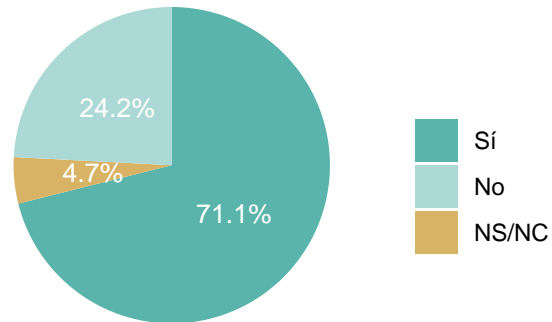
| | Respostes | % |
|-------|-----------|-------|
| Sí | 3295 | 83.8 |
| No | 486 | 12.4 |
| NS/NC | 152 | 3.9 |
| TOTAL | 3933 | 100.0 |



3. Càrrega de treball i recursos

3.1. La càrrega de treball i el volum de feina es correspon amb el nombre de crèdits de l'assignatura?

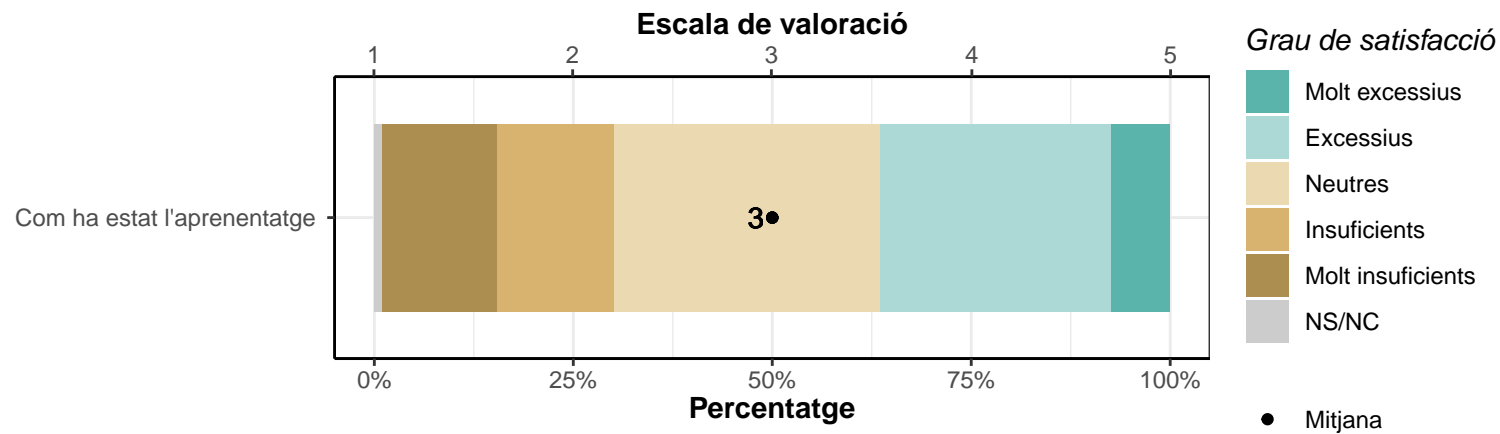
| | Respostes | % |
|-------|-----------|-------|
| Sí | 2796 | 71.1 |
| No | 951 | 24.2 |
| NS/NC | 186 | 4.7 |
| TOTAL | 3933 | 100.0 |



3.2. Pel que fa a les classes síncrones (en streaming a temps real) que t'hem impartit, o els materials que se t'han posat a disposició indica com han estat per al teu aprenentatge.

* Escala de valoració: d'1 (molt insuficient) a 5 (molt excessiu); NS/NC (no sap o no contesta)

| | 1 | | 2 | | 3 | | 4 | | 5 | | NS/NC | | Mitjana | Desv. tipus |
|-----------------------------|-----------|------|-----------|------|-----------|------|-----------|------|-----------|-----|-----------|---|---------|-------------|
| | Respostes | % | Respostes | % | Respostes | % | Respostes | % | Respostes | % | Respostes | % | | |
| Com ha estat l'aprenentatge | 566 | 14.4 | 583 | 14.8 | 1310 | 33.3 | 1145 | 29.1 | 290 | 7.4 | 39 | 1 | 3 | 1.15 |
| TOTAL | 566 | 14.4 | 583 | 14.8 | 1310 | 33.3 | 1145 | 29.1 | 290 | 7.4 | 39 | 1 | 3 | 1.15 |

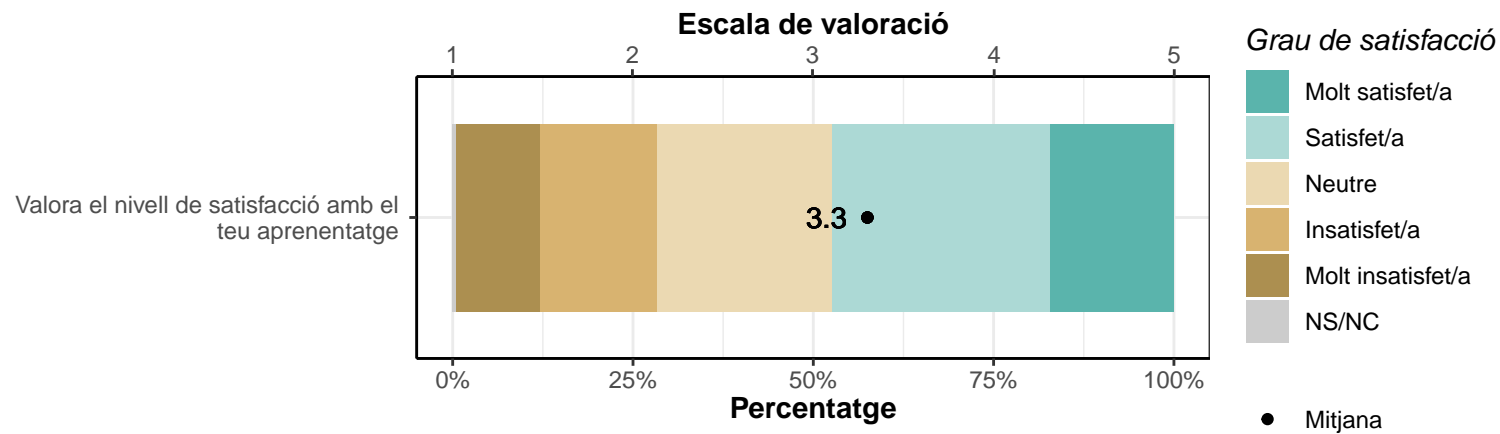


4. Satisfacció general

4.1. Tenint en compte les competències que has d'adquirir en aquesta assignatura i segons com vas veient que es desenvolupa, valora el nivell de satisfacció amb el teu aprenentatge.

* Escala de valoració: d'1 (molt insatisfet/a) a 5 (molt satisfet/a); NS/NC (no sap o no contesta)

| | 1 | | 2 | | 3 | | 4 | | 5 | | NS/NC | | Mitjana | Desv. tipus |
|---|-----------|------|-----------|------|-----------|------|-----------|------|-----------|------|-----------|-----|---------|-------------|
| | Respostes | % | Respostes | % | Respostes | % | Respostes | % | Respostes | % | Respostes | % | | |
| Valora el nivell de satisfacció amb el teu aprenentatge | 458 | 11.6 | 637 | 16.2 | 958 | 24.4 | 1191 | 30.3 | 671 | 17.1 | 18 | 0.5 | 3.3 | 1.25 |
| TOTAL | 458 | 11.6 | 637 | 16.2 | 958 | 24.4 | 1191 | 30.3 | 671 | 17.1 | 18 | 0.5 | 3.3 | 1.25 |



4.2. El professorat de l'assignatura ha sabut respondre al problema del confinament, tenint en compte la dificultat que això comporta.

* Escala de valoració: d'1 (molt en desacord) a 5 (molt d'acord); NS/NC (no sap o no contesta)

| | 1 | | 2 | | 3 | | 4 | | 5 | | NS/NC | | Mitjana | Desv. tipus |
|--|-----------|------|-----------|------|-----------|------|-----------|------|-----------|----|-----------|-----|---------|-------------|
| | Respostes | % | Respostes | % | Respostes | % | Respostes | % | Respostes | % | Respostes | % | | |
| El professorat de l'assignatura ha sabut respondre al problema del confinament | 554 | 14.1 | 524 | 13.3 | 761 | 19.3 | 1015 | 25.8 | 1060 | 27 | 19 | 0.5 | 3.4 | 1.38 |
| TOTAL | 554 | 14.1 | 524 | 13.3 | 761 | 19.3 | 1015 | 25.8 | 1060 | 27 | 19 | 0.5 | 3.4 | 1.38 |

