



UNIVERSITAT POLITÈCNICA DE CATALUNYA
BARCELONATECH

Gabinet de Planificació, Avaluació i Qualitat

Consulta a l'estudiantat sobre la docència no presencial 2020/21 Q1

Facultat de Matemàtiques i Estadística (FME)

Vicerektorat d'Avaluació i Qualitat
Universitat Politècnica de Catalunya (UPC)

Desembre-Gener de 2020/21

Índex

0. Fitxa Tècnica	3
1. Avaluació	4
1.1. Tenint en compte les circumstàncies actuals, les modificacions del sistema d'avaluació que t'hem proposat et semblen adients?	4
2. Comunicació	5
2.1. S'ha donat resposta a les meves consultes en un termini de dos dies laborables?	5
3. Càrrega de treball i recursos	6
3.1. La càrrega de treball i el volum de feina es correspon amb el nombre de crèdits de l'assignatura?	6
3.2. Pel que fa a les classes síncrones (en streaming a temps real) que t'hem impartit, o els materials que se t'han posat a disposició indica com han estat per al teu aprenentatge.	7
4. Satisfacció general	8
4.1. Tenint en compte les competències que has d'adquirir en aquesta assignatura i segons com vas veient que es desenvolupa, valora el nivell de satisfacció amb el teu aprenentatge.	8
4.2. El professorat de l'assignatura s'ha adaptat de manera satisfactòria a la docència no presencial, tenint en compte la dificultat que això comporta	9

0. Fitxa Tècnica

OBJECTIU: Conèixer l'opinió de l'estudiantat en relació a la seva experiència educativa amb la docència no presencial.

OBJECTE D'ESTUDI (abast): Totes les assignatures de titulacions oficials de centres docents propis de la UPC, a excepció de les que hagin indicat les direccions dels centres per raons justificades.

REALITZACIÓ DE LA CONSULTA: GPAQ

PERÍODE: Del 25 de Novembre del 2020 al 07 de Gener del 2021

POBLACIÓ: Estudiantat matriculat durant el període 2020-21 1er quadrimestre.

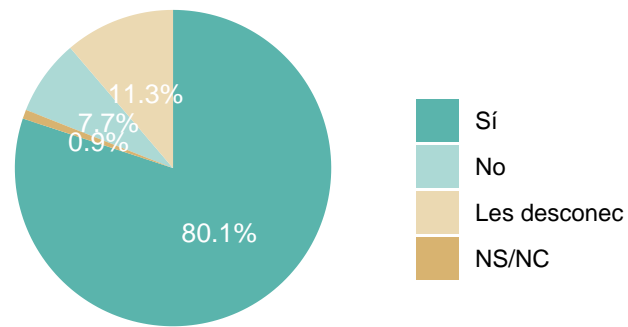
** La Població total correspon al nombre total d'enquestes: una per cada assignatura, grup i estudiant*

Característiques metodològiques	
Instrument	Consulta
Població total	1310
Respostes recollides	542
Participació	41.4
Format	Digital

1. Avaluació

1.1. Tenint en compte les circumstàncies actuals, les modificacions del sistema d'avaluació que t'hem proposat et semblen adients?

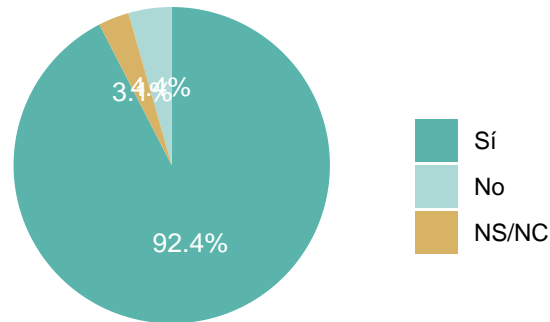
	Respostes	%
Sí	434	80.1
No	42	7.7
Les desconec	61	11.3
NS/NC	5	0.9
TOTAL	542	100.0



2. Comunicació

2.1. S'ha donat resposta a les meves consultes en un termini de dos dies laborables?

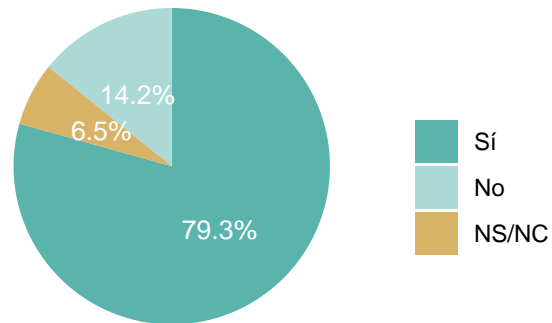
	Respostes	%
Sí	501	92.4
No	24	4.4
NS/NC	17	3.1
TOTAL	542	100.0



3. Càrrega de treball i recursos

3.1. La càrrega de treball i el volum de feina es correspon amb el nombre de crèdits de l'assignatura?

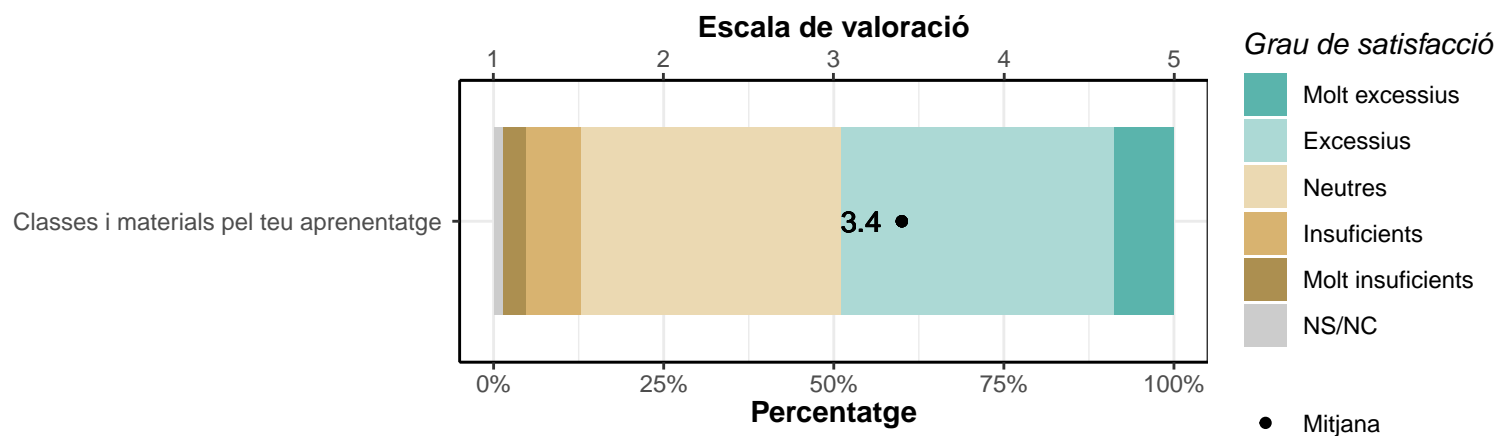
	Respostes	%
Sí	430	79.3
No	77	14.2
NS/NC	35	6.5
TOTAL	542	100.0



3.2. Pel que fa a les classes síncrones (en streaming a temps real) que t'hem impartit, o els materials que se t'han posat a disposició indica com han estat per al teu aprenentatge.

* Escala de valoració: d'1 (molt insuficient) a 5 (molt excessiu); NS/NC (no sap o no contesta)

	1		2		3		4		5		NS/NC		Mitjana	Desv. tipus
	Respostes	%	Respostes	%	Respostes	%	Respostes	%	Respostes	%	Respostes	%		
Classes i materials pel teu aprenentatge	19	3.5	44	8.1	207	38.2	218	40.2	47	8.7	7	1.3	3.4	0.89

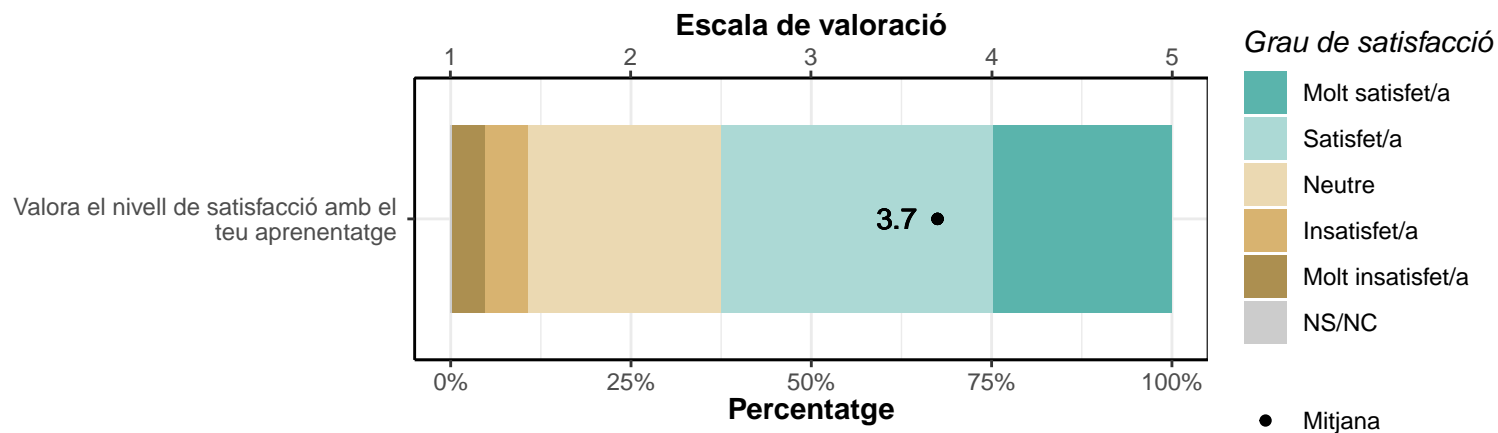


4. Satisfacció general

4.1. Tenint en compte les competències que has d'adquirir en aquesta assignatura i segons com vas veient que es desenvolupa, valora el nivell de satisfacció amb el teu aprenentatge.

* Escala de valoració: d'1 (molt insatisfet/a) a 5 (molt satisfet/a); NS/NC (no sap o no contesta)

	1		2		3		4		5		NS/NC		Mitjana	Desv. tipus
	Respostes	%	Respostes	%	Respostes	%	Respostes	%	Respostes	%	Respostes	%		
Valora el nivell de satisfacció amb el teu aprenentatge	25	4.6	32	5.9	145	26.8	205	37.8	134	24.7	1	0.2	3.7	1.05



4.2. El professorat de l'assignatura s'ha adaptat de manera satisfactòria a la docència no presencial, tenint en compte la dificultat que això comporta

* Escala de valoració: d'1 (molt en desacord) a 5 (molt d'acord); NS/NC (no sap o no contesta)

	1		2		3		4		5		NS/NC		Mitjana	Desv. tipus
	Respostes	%	Respostes	%	Respostes	%	Respostes	%	Respostes	%	Respostes	%		
El professorat ha sabut adaptar-se	20	3.7	24	4.4	95	17.5	185	34.1	216	39.9	2	0.4	4	1.04

