



UNIVERSITAT POLITÈCNICA DE CATALUNYA
BARCELONATECH

Gabinet de Planificació, Avaluació i Qualitat

Informe de participació ENQUESTES SOBRE LES ASSIGNATURES I L'ACTUACIÓ DOCENT

Curs 2023-2024 1r quadrimestre

març, 2024

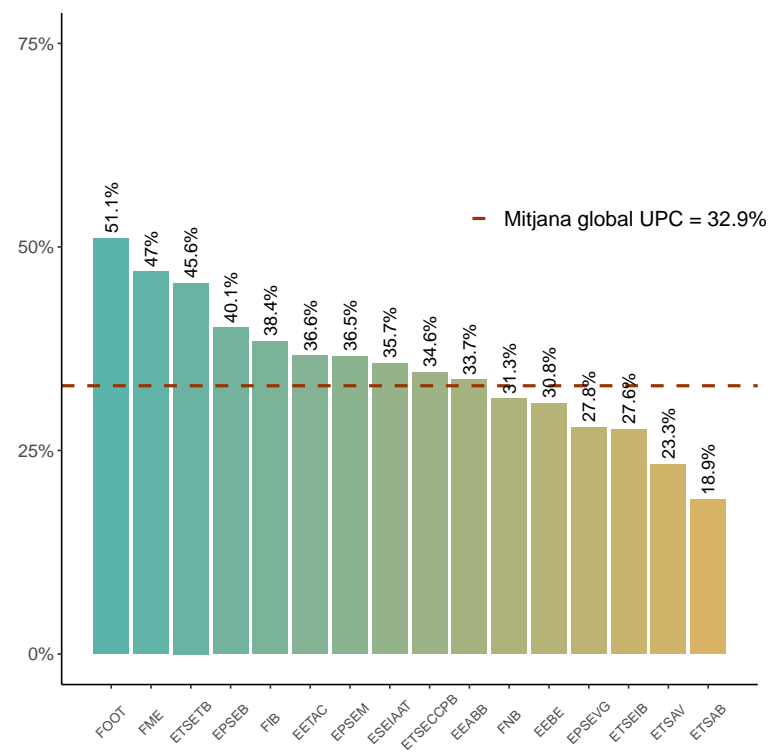
Gabinet de Planificació, Avaluació i Qualitat (GPAQ)

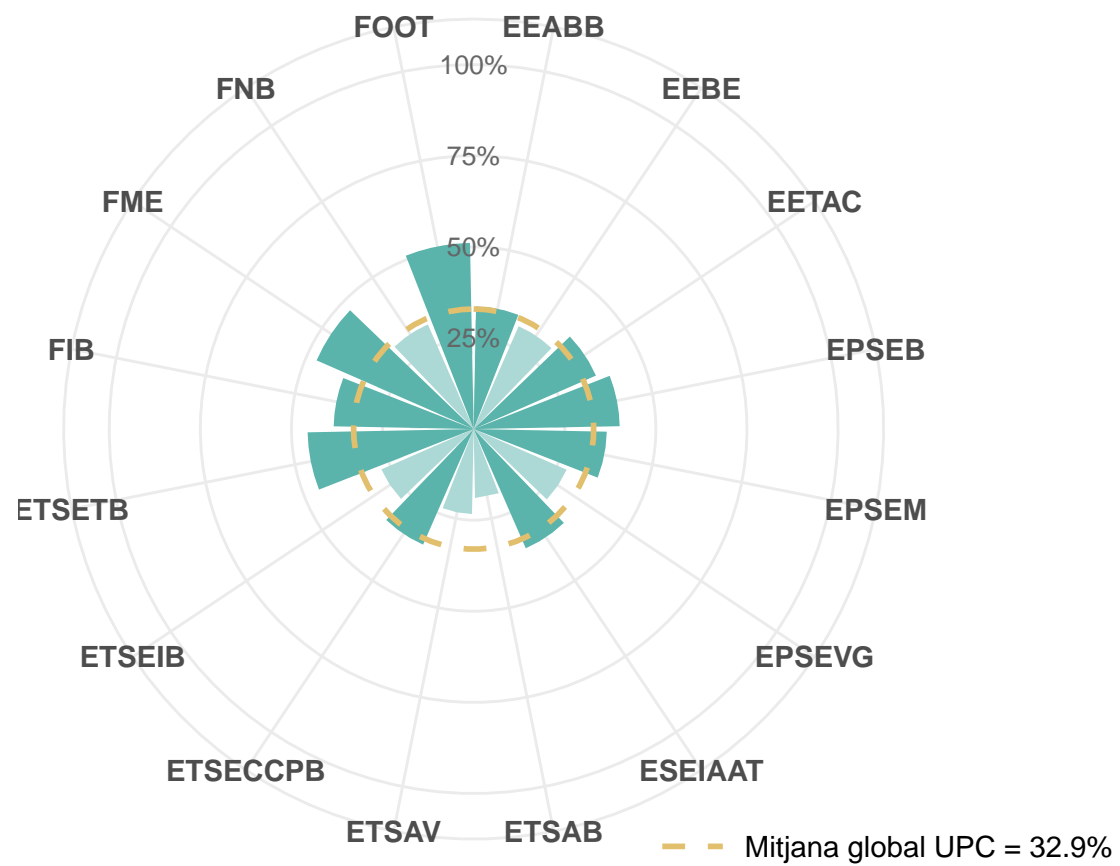
Índex

Participació 1r Quadrimestre 2023-2024	1
Evolució de la participació de les enquestes electròniques per centre	3
Evolució de la participació de les enquestes electròniques global UPC	4
Participació dia i Centre	5

Participació 1r Quadrimestre 2023-2024

	Matrícules	Respostes	Participació
FME	5160	2427	47%
ESEIAAT	47633	17010	35.7%
ETSAB	29780	5634	18.9%
ETSETB	19691	8973	45.6%
ETSEIB	45880	12678	27.6%
ETSECCPB	24744	8564	34.6%
FIB	30088	11558	38.4%
FNB	8008	2510	31.3%
ETSAV	11960	2788	23.3%
EEBE	40497	12473	30.8%
EETAC	15833	5799	36.6%
EPSEB	14657	5874	40.1%
EPSEM	10605	3875	36.5%
EPSEVG	16503	4595	27.8%
FOOT	5221	2667	51.1%
EEABB	10348	3483	33.7%
UPC	336608	110908	32.9%



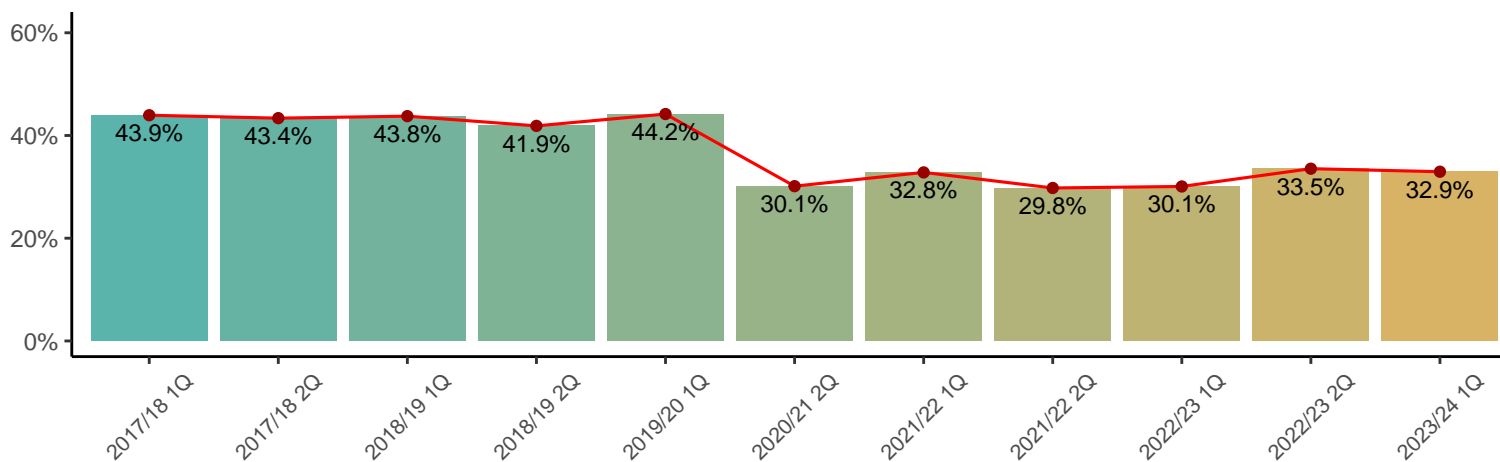


Evolució de la participació de les enquestes electròniques per centre

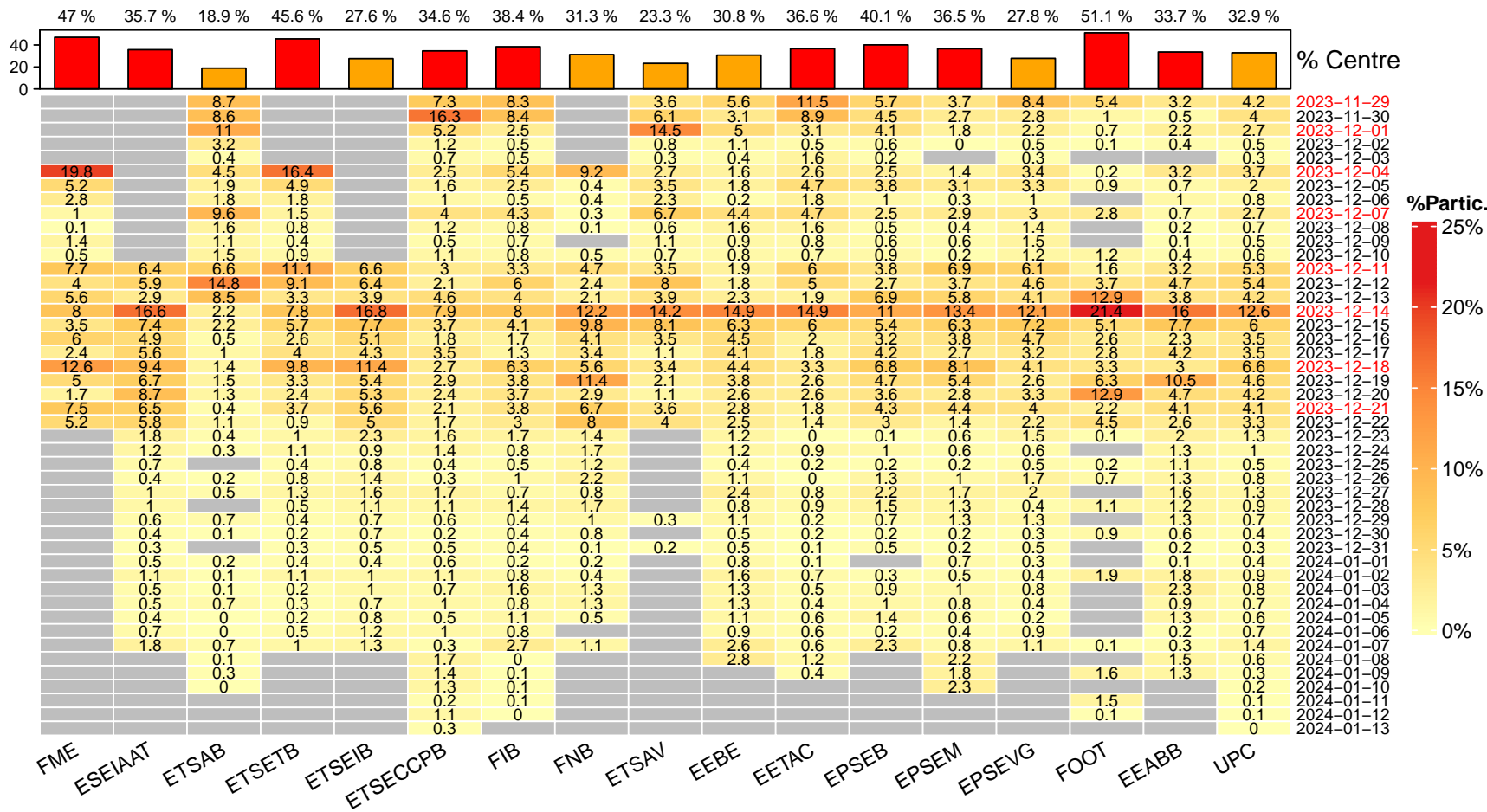
	2018/19 2Q	2019/20 1Q	2020/21 2Q	2021/22 1Q	2021/22 2Q	2022/23 1Q	2022/23 2Q	2023/24 1Q
FME	55.75%	64.72%	46.86%	57.03%	52.58%	47.68%	60.88%	47.03%
ESEIAAT	41.17%	44.91%	27.32%	33.06%	29.3%	27.65%	34.38%	35.71%
ETSAB	42.09%	52.07%	29.14%	26.43%	24.42%	30.57%	22.19%	18.92%
ETSETB	56.29%	57.18%	46.64%	46.09%	37.05%	45.15%	39.84%	45.57%
ETSEIB	31.94%	38.5%	21.12%	28.15%	23.66%	20.1%	24.48%	27.63%
ETSECCPB	41.27%	40.26%	31.16%	35.05%	31.08%	30.08%	38.33%	34.61%
FIB	53.63%	53.13%	37.54%	39.04%	32.29%	34.76%	39.08%	38.41%
FNB	38.37%	43.14%	35.39%	33.7%	32.15%	25.3%	35.44%	31.34%
ETSAV	32.13%	41.11%	18.93%	32.16%	30.58%	24.36%	30.43%	23.31%
EEBE	39.43%	38.49%	26.43%	27.42%	26.41%	29.12%	31.59%	30.8%
EETAC	42.02%	35.81%	25.51%	29.05%	29.64%	36.93%	38.45%	36.63%
EPSEB	52.82%	45.7%	40.73%	41.09%	41.19%	37.28%	41.74%	40.08%
EPSEM	46.34%	45%	37.22%	33.97%	34.13%	34.53%	36.99%	36.54%
EPSEVG	33.5%	30.73%	25.31%	21.73%	30.05%	24.7%	29.83%	27.84%
FOOT	57.25%	62.94%	48.56%	47.18%	48.74%	38.15%	50.3%	51.08%
EEABB	42.01%	43.32%	39.65%	38.62%	22.91%	30.02%	38.81%	33.66%
UPC	41.87%	44.18%	30.13%	32.81%	29.78%	30.08%	33.53%	32.95%

En vermell i en verd la participació mínima i màxima respectivament per centre des del curs 2018/19 2Q

Evolució de la participació de les enquestes electròniques global UPC



Participació dia i Centre



*En vermell els dies en que des del GPAQ es van enviar recordatoris