

Informe de participació
ENQUESTES SOBRE LES ASSIGNATURES I
L'ACTUACIÓ DOCENT
Curs 2021-2022 1r quadrimestre

juny, 2022

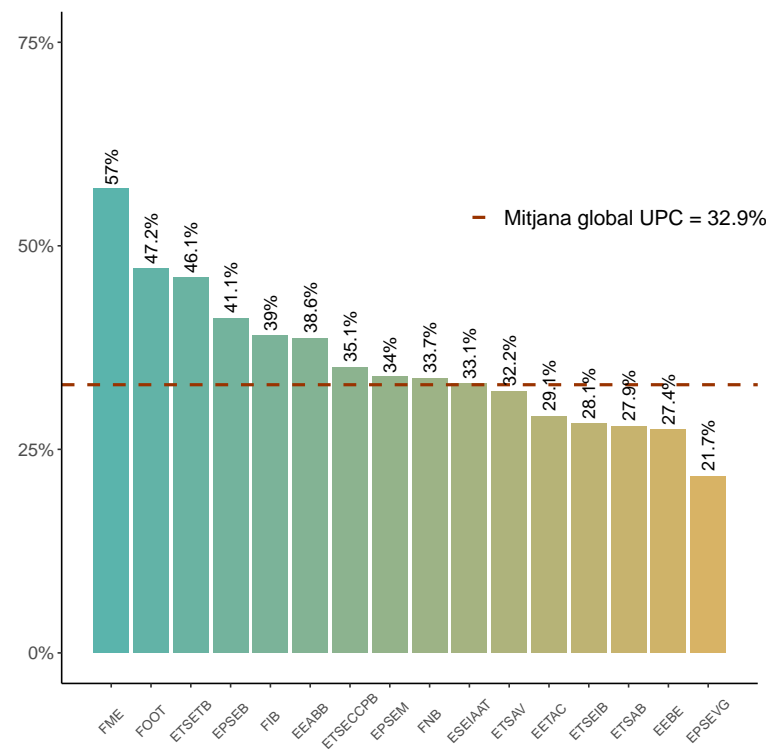
Gabinet de Planificació, Avaluació i Qualitat (GPAQ)

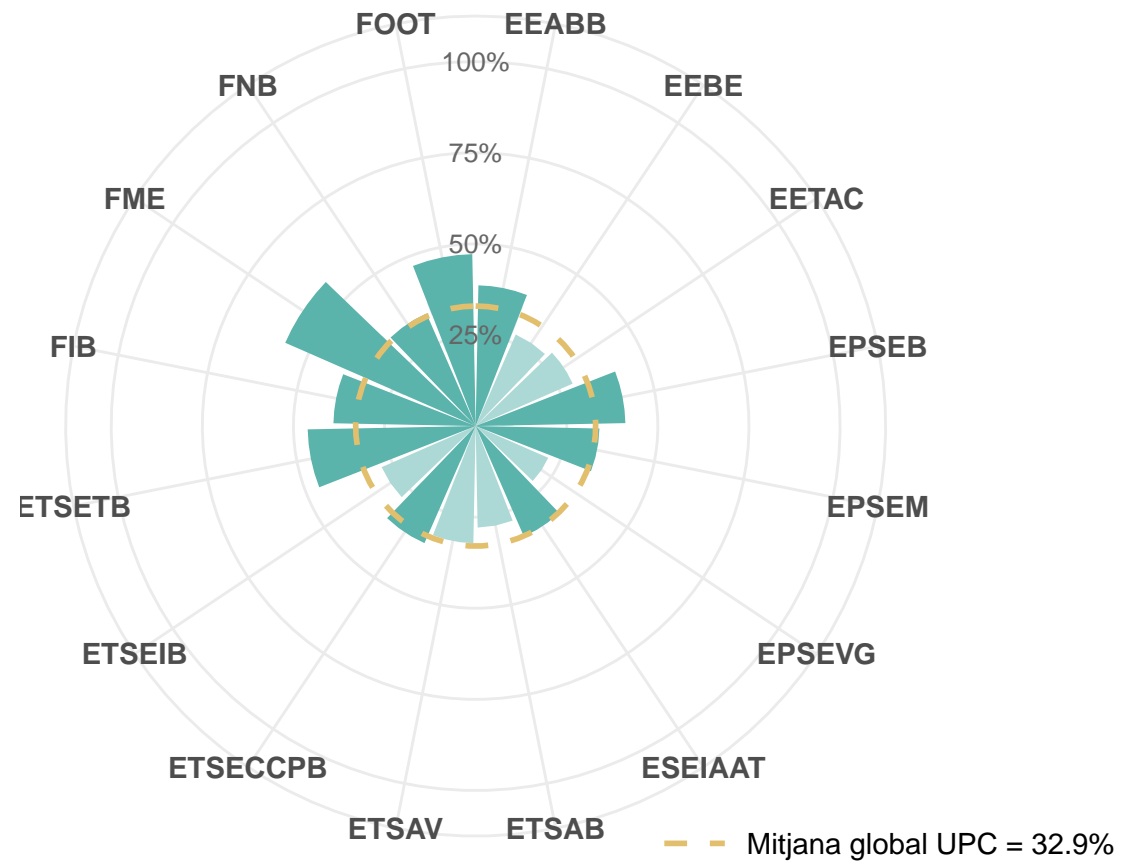
Índex

Participació 1r Quadrimestre 2021-2022	1
Participació dia i Centre	3
Evolució de la participació de les enquestes per centre (taula)	4
Evolució de la participació de les enquestes per centre (gràfic)	5
Històric de la participació de les enquestes global UPC	6

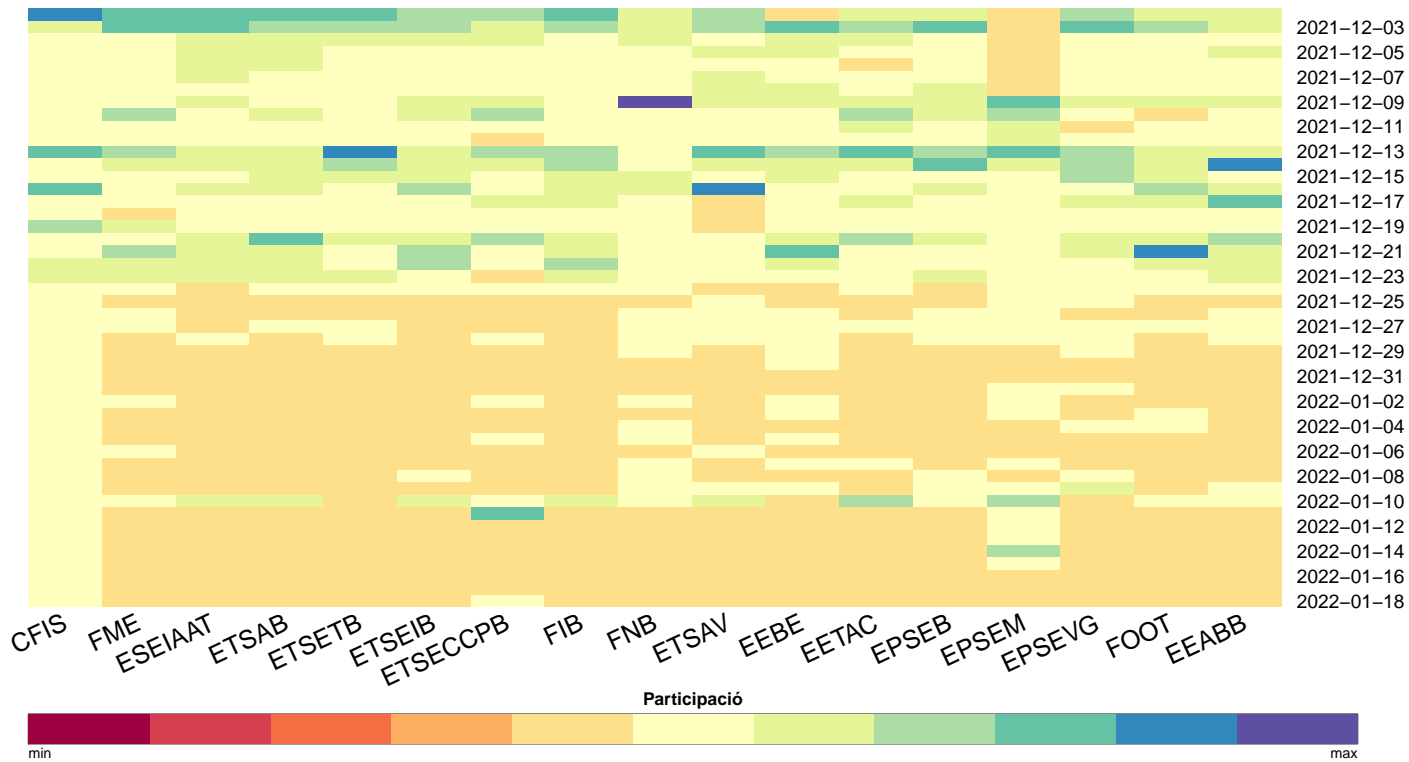
Participació 1r Quadrimestre 2021-2022

	Matrícules	Respostes	Participació
FME	4403	2511	57%
ESEIAAT	46156	15257	33.1%
ETSAB	27400	7632	27.9%
ETSETB	18823	8676	46.1%
ETSEIB	45141	12706	28.1%
ETSECCPB	22155	7766	35.1%
FIB	28197	11007	39%
FNB	7647	2577	33.7%
ETSAV	10380	3338	32.2%
EEBE	38010	10423	27.4%
EETAC	15837	4601	29.1%
EPSEB	11745	4826	41.1%
EPSEM	9815	3334	34%
EPSEVG	14967	3253	21.7%
FOOT	4633	2186	47.2%
EEABB	8276	3196	38.6%
UPC	313585	103289	32.9%





Participació dia i Centre

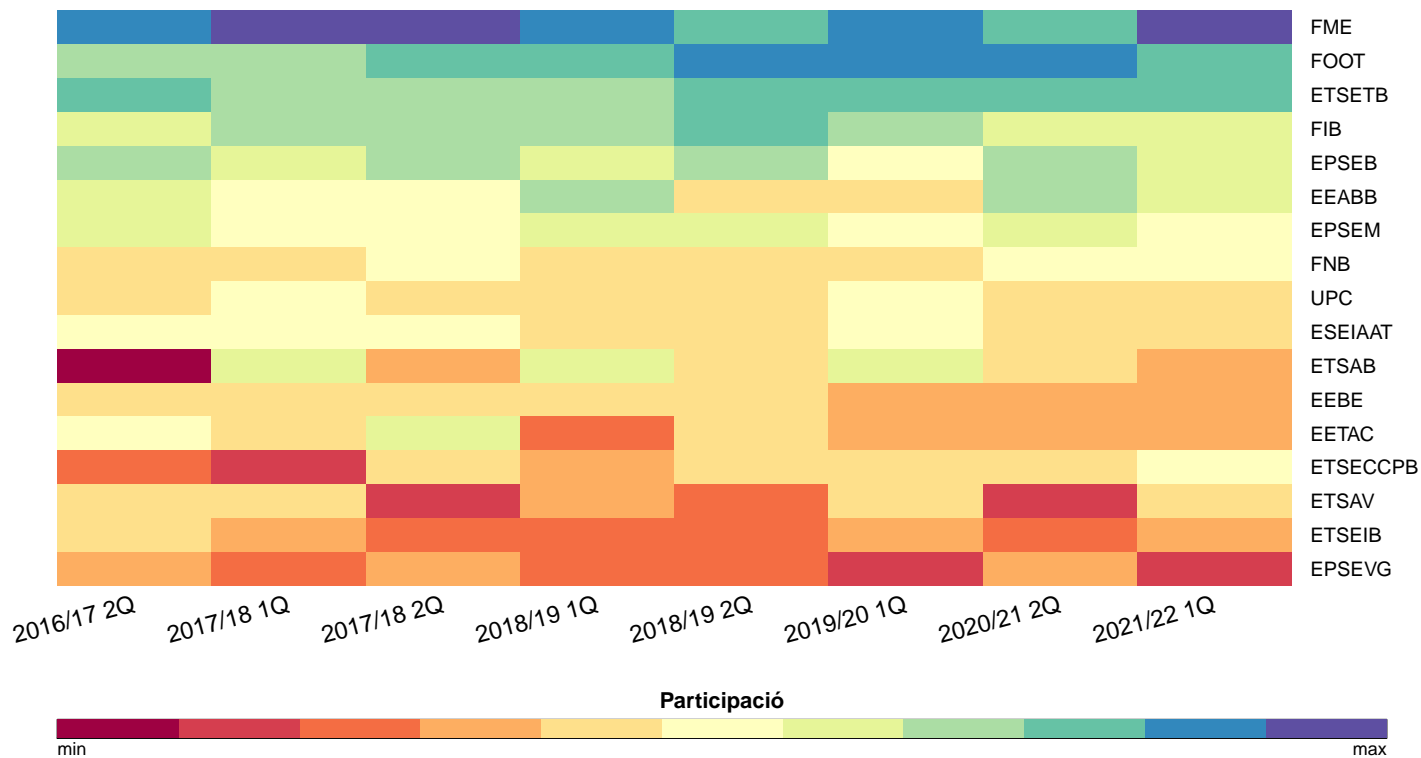


Evolució de la participació de les enquestes per centre (taula)

	2016/17 2Q	2017/18 1Q	2017/18 2Q	2018/19 1Q	2018/19 2Q	2019/20 1Q	2020/21 2Q	2021/22 1Q
FME	61.93%	60.71%	60.14%	63.44%	55.75%	64.72%	46.86%	57.03%
ESEIAAT	42.1%	44.24%	44.06%	43.66%	41.17%	44.91%	27.32%	33.06%
ETSAB	21.53%	47.87%	40%	49.62%	42.09%	52.07%	29.14%	27.85%
ETSETB	55.92%	52.6%	51.4%	55.92%	56.29%	57.18%	46.64%	46.09%
ETSEIB	37.91%	38.05%	36.53%	35.24%	31.94%	38.5%	21.12%	28.15%
ETSECCPB	32.46%	32.13%	42.45%	39.17%	41.27%	40.26%	31.16%	35.05%
FIB	50.48%	51.59%	51.43%	54.1%	53.63%	53.13%	37.54%	39.04%
FNB	40.13%	41.58%	45.77%	42.99%	38.37%	43.14%	35.39%	33.7%
ETSAV	40.54%	42.66%	31.38%	37.24%	32.13%	41.11%	18.93%	32.16%
EEBE	41.04%	43.72%	41.92%	41.8%	39.43%	38.49%	26.43%	27.42%
EETAC	42.13%	40.96%	48.37%	31.3%	42.02%	35.81%	25.51%	29.05%
EPSEB	53.89%	49.71%	50.63%	51.53%	52.82%	45.7%	40.73%	41.09%
EPSEM	47.68%	46.86%	45.83%	49.47%	46.34%	45%	37.22%	33.97%
EPSEVG	34.37%	37.44%	38.83%	33.07%	33.5%	30.73%	25.31%	21.73%
FOOT	52.9%	51.39%	53.7%	60.76%	57.25%	62.94%	48.56%	47.18%
EEABB	50.06%	46.58%	45.12%	54.39%	42.01%	43.32%	39.65%	38.62%
UPC	40.83%	43.94%	43.38%	43.77%	41.87%	44.18%	30.13%	32.94%

En vermell i en verd la participació mínima i màxima respectivament per centre des del curs 2016/17 2Q

Evolució de la participació de les enquestes per centre (gràfic)



Històric de la participació de les enquestes global UPC

