

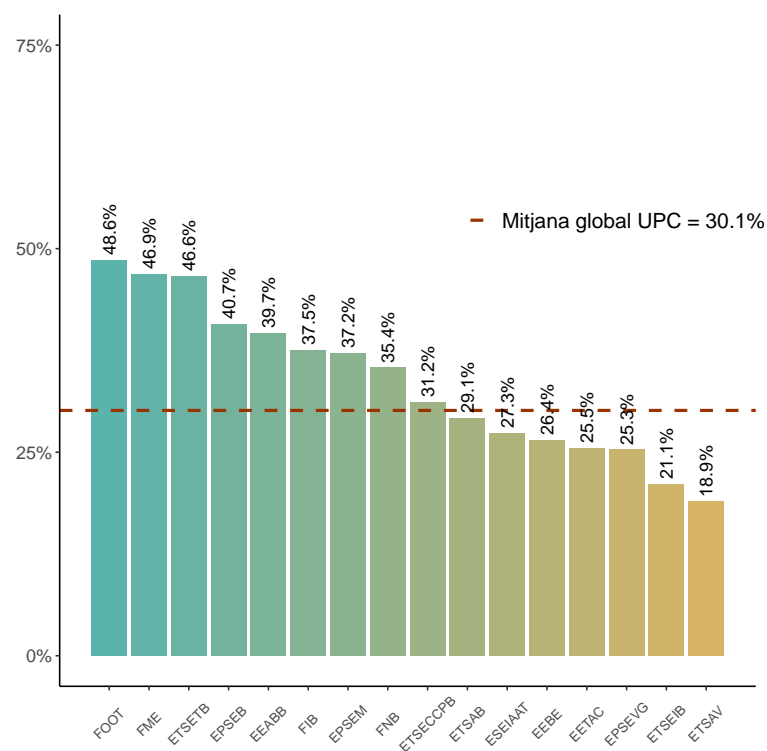
# Informe de participació en les enquestes sobre les assignatures i l'actuació docent

Gabinet de Planificació, Avaluació i Qualitat

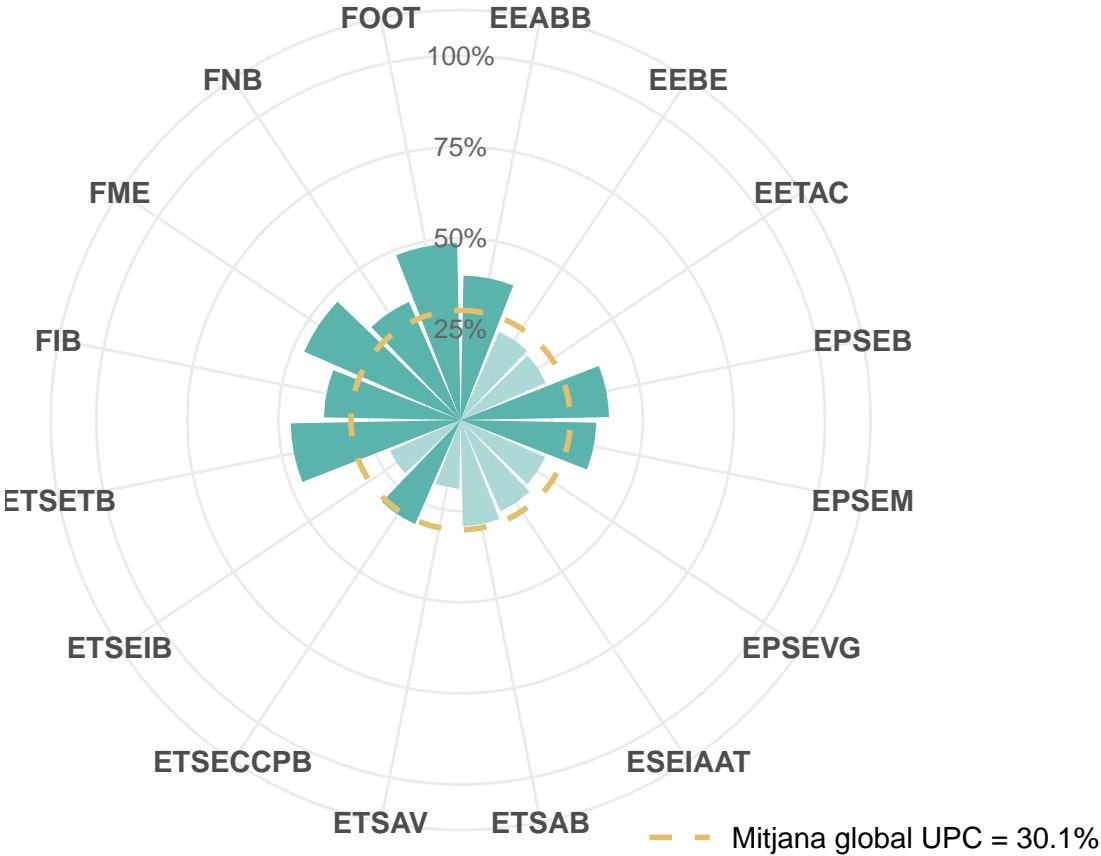
juliol, 2021

## Participació per Centre 2020/21 2n Quadrimestre

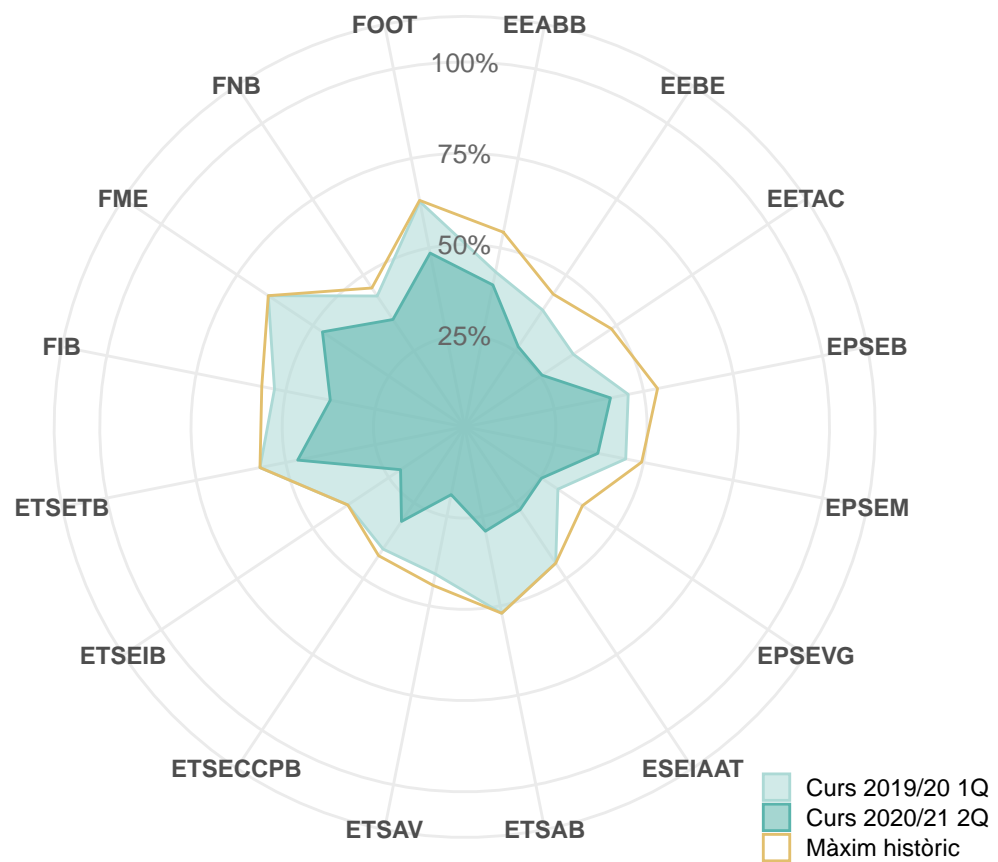
	Matrícules	Respostes	Participació
FME	3707	1737	46.9%
ESEIAAT	40625	11099	27.3%
ETSAB	29658	8643	29.1%
ETSETB	16049	7486	46.6%
ETSEIB	38295	8087	21.1%
ETSECCPB	17123	5335	31.2%
FIB	23051	8653	37.5%
FNB	7378	2611	35.4%
ETSAV	10622	2011	18.9%
EEBE	33154	8762	26.4%
EETAC	13467	3435	25.5%
EPSEB	9168	3734	40.7%
EPSEM	8980	3342	37.2%
EPSEVG	12943	3276	25.3%
FOOT	4370	2122	48.6%
EEABB	6287	2493	39.7%
<b>UPC</b>	<b>274877</b>	<b>82826</b>	<b>30.1%</b>



# Participació enquestes 2020/21 2Q



## Participació enquestes Curs 2020/21 2Q vs Curs 2019/20 1Q vs Màxima històrica per Centre

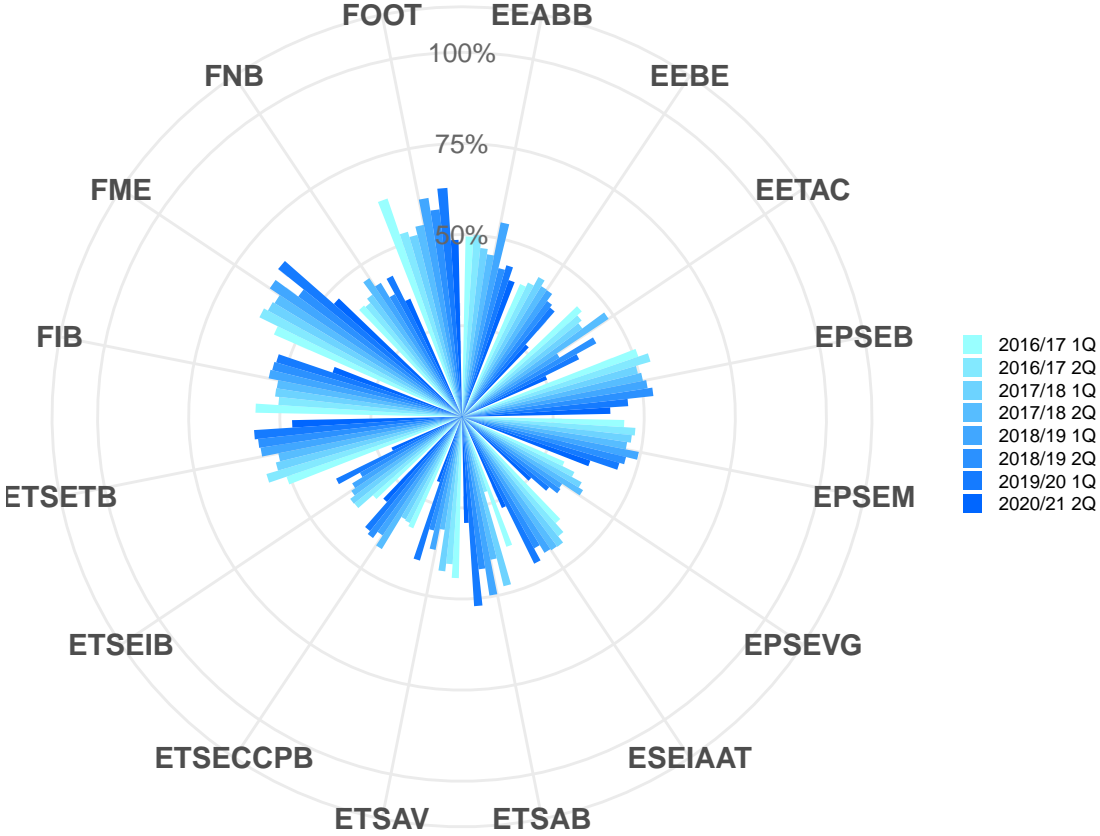


## Evolució de la participació de les enquestes electròniques per centre

	2016/17 1Q	2016/17 2Q	2017/18 1Q	2017/18 2Q	2018/19 1Q	2018/19 2Q	2019/20 1Q	2020/21 2Q
FME	56.34%	61.93%	60.71%	60.14%	63.44%	55.75%	64.72%	46.86%
ESEIAAT	38.9%	42.1%	44.24%	44.06%	43.66%	41.17%	44.91%	27.32%
ETSAB	37.7%	21.53%	47.87%	40%	49.62%	42.09%	52.07%	29.14%
ETSETB	50.88%	55.92%	52.6%	51.4%	55.92%	56.29%	57.18%	46.64%
ETSEIB	32.56%	37.91%	38.05%	36.53%	35.24%	31.94%	38.5%	21.12%
ETSECCPB	33.41%	32.46%	32.13%	42.45%	39.17%	41.27%	40.26%	31.16%
FIB	56.68%	50.48%	51.59%	51.43%	54.1%	53.63%	53.13%	37.54%
FNB	40.69%	40.13%	41.58%	45.77%	42.99%	38.37%	43.14%	35.39%
ETSAV	44.28%	40.54%	42.66%	31.38%	37.24%	32.13%	41.11%	18.93%
EEBE	39.77%	41.04%	43.72%	41.92%	41.8%	39.43%	38.49%	26.43%
EETAC	43.78%	42.13%	40.96%	48.37%	31.3%	42.02%	35.81%	25.51%
EPSEB	51.12%	53.89%	49.71%	50.63%	51.53%	52.82%	45.7%	40.73%
EPSEM	44.54%	47.68%	46.86%	45.83%	49.47%	46.34%	45%	37.22%
EPSEVG	30.69%	34.37%	37.44%	38.83%	33.07%	33.5%	30.73%	25.31%
FOOT	63.29%	52.9%	51.39%	53.7%	60.76%	57.25%	62.94%	48.56%
EEABB	49.51%	50.06%	46.58%	45.12%	54.39%	42.01%	43.32%	39.65%
UPC	41.31%	40.83%	43.94%	43.38%	43.77%	41.87%	44.18%	30.13%

En vermell i en verd la participació mínima i màxima respectivament per centre des del curs 2016/17 1Q

# Evolució de la participació de les enquestes electròniques



## Evolució de la participació de les enquestes electròniques global UPC

