

ESTUDI DE MOBILITAT DE L'ESTUDIANTAT ERASMUS+ UPC

CURS 2018-2019

Gabinet de Planificació, Avaluació i Qualitat (GPAQ)

ESCOLA POLITÈCNICA SUPERIOR D'ENGINYERIA DE VILANOVA I LA GELTRÚ
(EPSEVG)

Abril 2020

Índex

0. Fitxa tècnica	2
1. País de destí	3
2. Informació general	4
3. Satisfacció global	9
4. Qualitat dels estudis	11
5. Reconeixement acadèmic	14
6. Llengua estrangera i suport lingüístic	23
7. Desenvolupament personal	30
8. Perspectives futures d'educació, formació i treball	34
9. Organització de les institucions	37
10. Allotjament i infraestructura	47
11. Costos	49

0. Fitxa tècnica

OBJECITU: L'enquesta de mobilitat està adreçada a l'estudiantat que ha fet una estada a l'estranger dins del programa ERASMUS+ en el transcurs dels seus estudis. Aquest informe pretén recollir-ne, una informació que beneficiarà els futurs estudiants i contribuirà a la millora contínua del programa de mobilitat.

REALITZACIÓ DE L'ENQUESTA: Oficina ERASMUS + (Europa)

PERÍODE DE L'ENQUESTA: Durant el curs 2018-2019

POBLACIÓ: Estudiantat que ha realitzat una estada a l'estranger durant el curs 2018-2019

CENTRE: EPSEVG

Característiques metodològiques	
Instrument	Enquesta
Població	16
Percentatge de participació	93.8%
Format	Digital
Periodicitat	Anual
Error mostral	6.5%

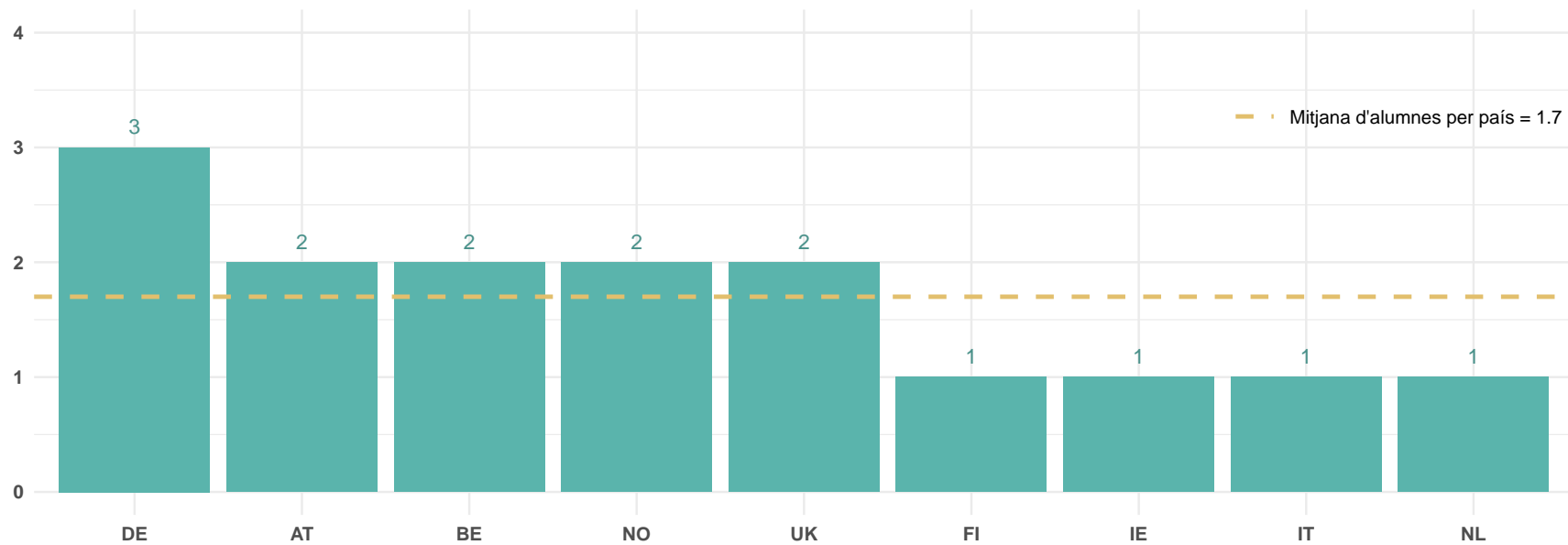
TAULA DE PARTICIPACIÓ:

Titulació	Població	Respostes	%
GRAU ENGINYERIA DE DISSENY INDUSTRIAL I DESENVOLUPAMENT DEL PRODUCTE	11	11	100
GRAU ENGINYERIA ELECTRICA	1	0	0
GRAU ENGINYERIA ELECTRONICA INDUSTRIAL I AUTOMATICA	2	2	100
GRAU ENGINYERIA MECANICA	2	2	100
TOTAL	16	15	93.8

1. País de destí

- *Podeu consultar el llistat de codis de països aquí*

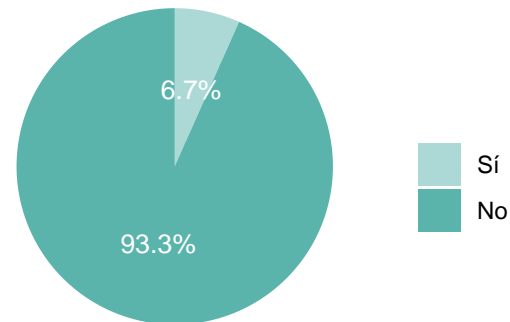
Nombre d'estudiants d'Erasmus+ per país de destí



2. Informació general

2.1. El període de mobilitat formava part del teu pla d'estudis?

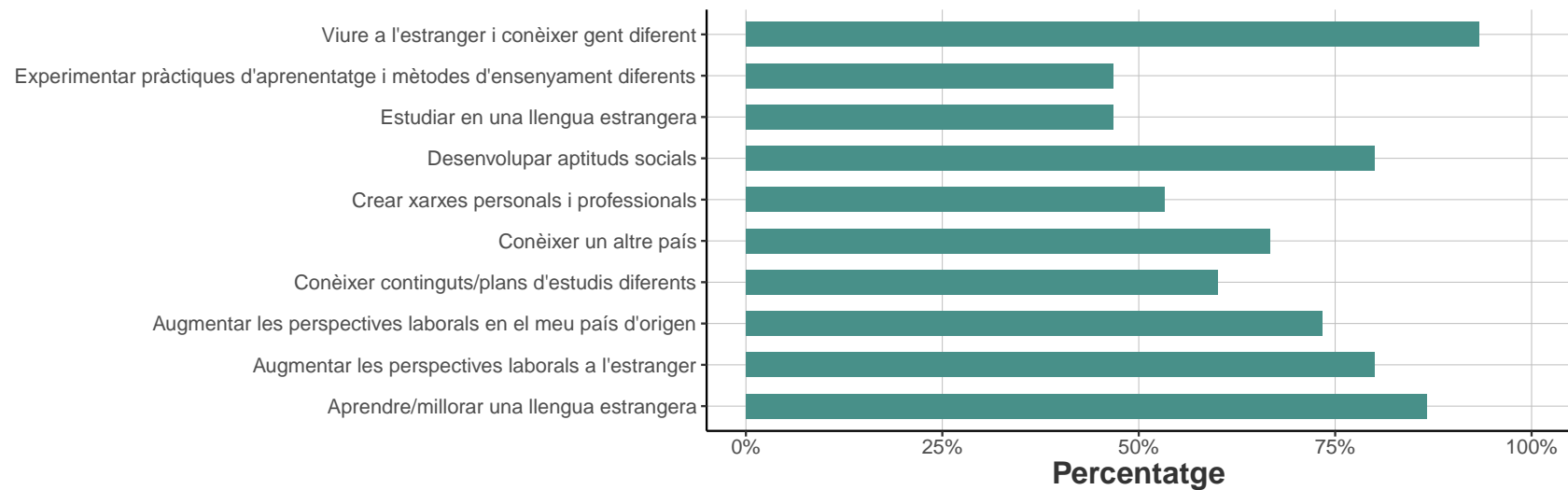
	Respostes	%
Sí	1	6.7
No	14	93.3
TOTAL	15	100.0



2.2. Motivacions principals per estudiar a l'estranger

*Respostes de selecció múltiple

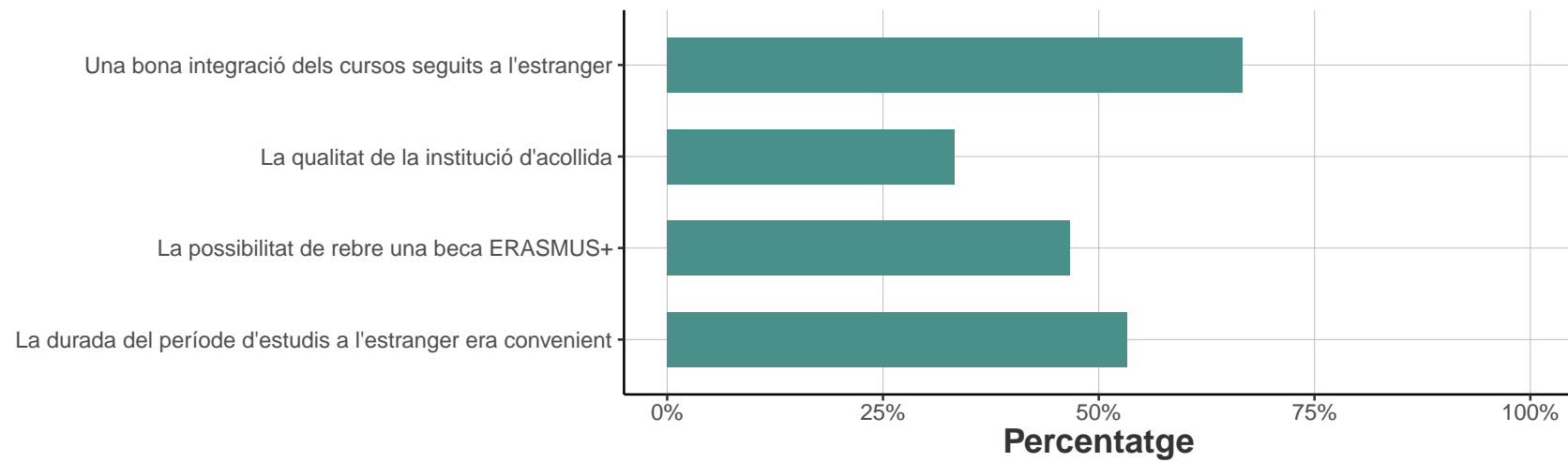
	Respostes	%
Viure a l'estranger i conèixer gent diferent	14	93.33
Experimentar pràctiques d'aprenentatge i mètodes d'ensenyament diferents	7	46.67
Estudiar en una llengua estrangera	7	46.67
Desenvolupar certes aptituds socials, com la capacitat d'adaptació, la resolució de problemes, la curiositat, etc.	12	80
Crear xarxes personals i professionals	8	53.33
Conèixer un altre país	10	66.67
Conèixer continguts/plans d'estudis diferents	9	60
Augmentar les perspectives laborals en el meu país d'origen	11	73.33
Augmentar les perspectives laborals a l'estranger	12	80
Aprendre/millorar una llengua estrangera	13	86.67



2.3. Altres factors motivadors per estudiar a l'estranger.

*Respostes de selecció múltiple

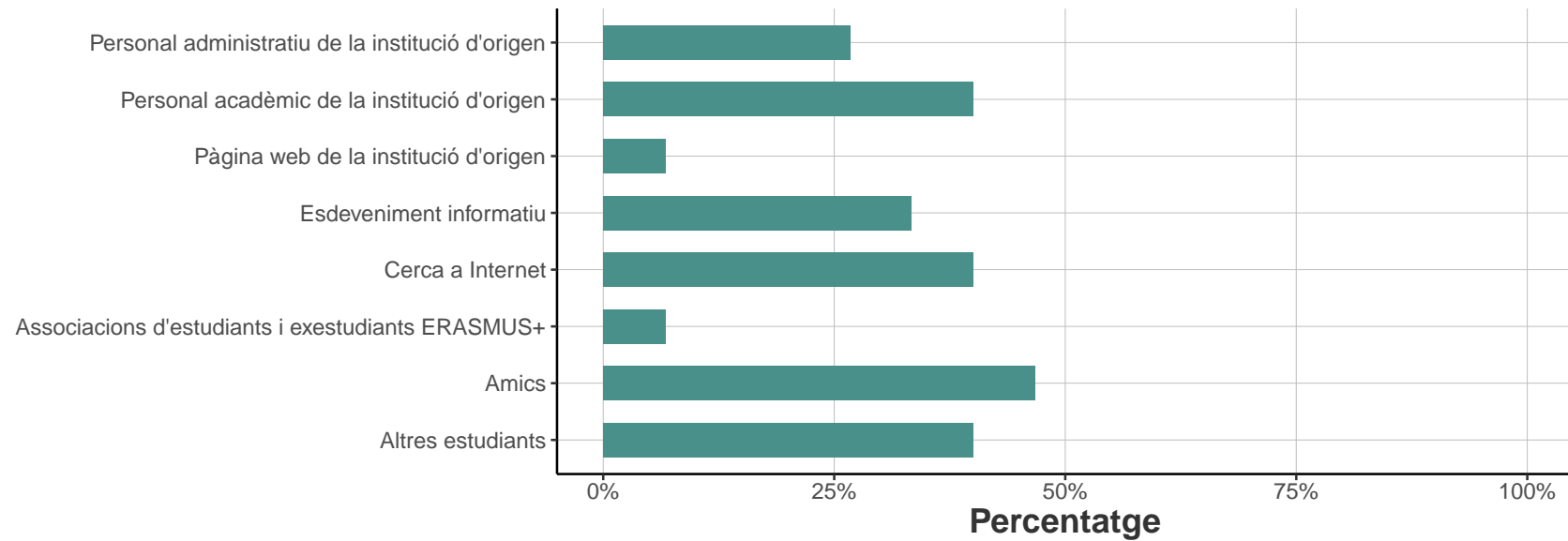
	Respostes	%
Una bona integració dels cursos seguits a l'estranger amb el pla d'estudis de la institució d'origen	10	66.67
La qualitat de la institució d'acollida	5	33.33
La possibilitat de rebre una beca ERASMUS+	7	46.67
La durada del període d'estudis a l'estranger era convenient	8	53.33



2.4. Com vas descobrir el programa Erasmus+?

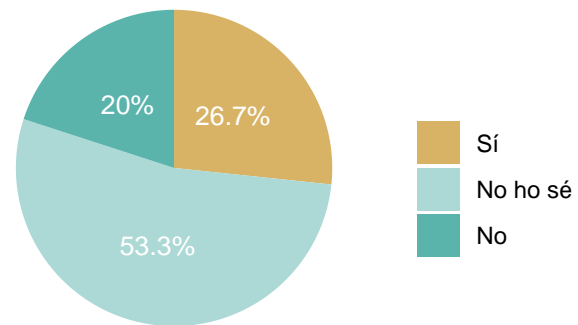
*Respostes de selecció múltiple

	Respostes	%
Personal administratiu de la institució d'origen	4	26.67
Personal acadèmic de la institució d'origen	6	40
Pàgina web de la institució d'origen	1	6.67
Esdeveniment informatiu	5	33.33
Cerca a Internet	6	40
Associacions d'estudiants i exestudiants ERASMUS+	1	6.67
Amics	7	46.67
Altres estudiants	6	40



2.5. Estàs pensant a repetir la mobilitat Erasmus+?

	Respostes	%
Sí	4	26.7
No ho sé	8	53.3
No	3	20.0
TOTAL	15	100.0

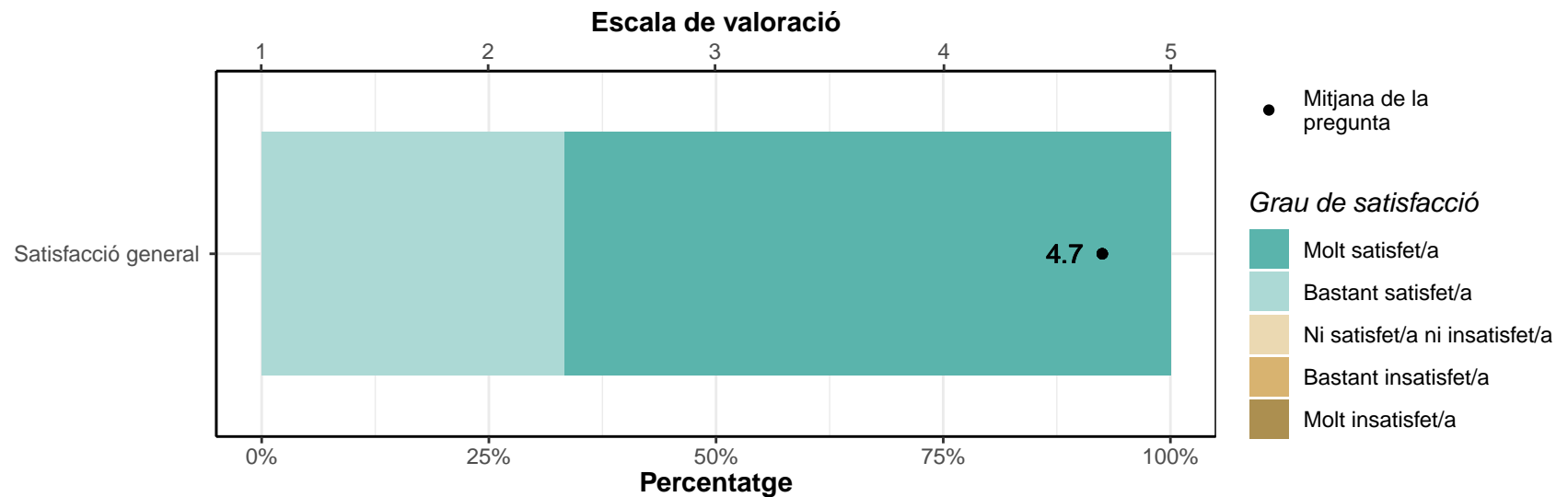


3. Satisfacció global

3.1. Satisfacció general amb el programa ERASMUS+

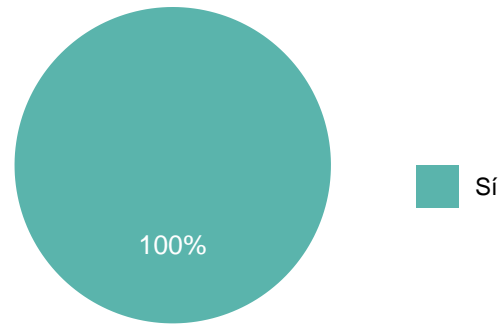
* Escala de valoració: d'1 (molt insatisfet/a) a 5 (molt satisfet/a)

	1		2		3		4		5		Mitjana	Desv. tipus
	Respostes	%	Respostes	%	Respostes	%	Respostes	%	Respostes	%		
Satisfacció general	0	0	0	0	0	0	5	33.3	10	66.7	4.7	0.49



3.2. Recomanaries aquesta experiència a altres estudiants?

	Respostes	%
Sí	15	100
TOTAL	15	100

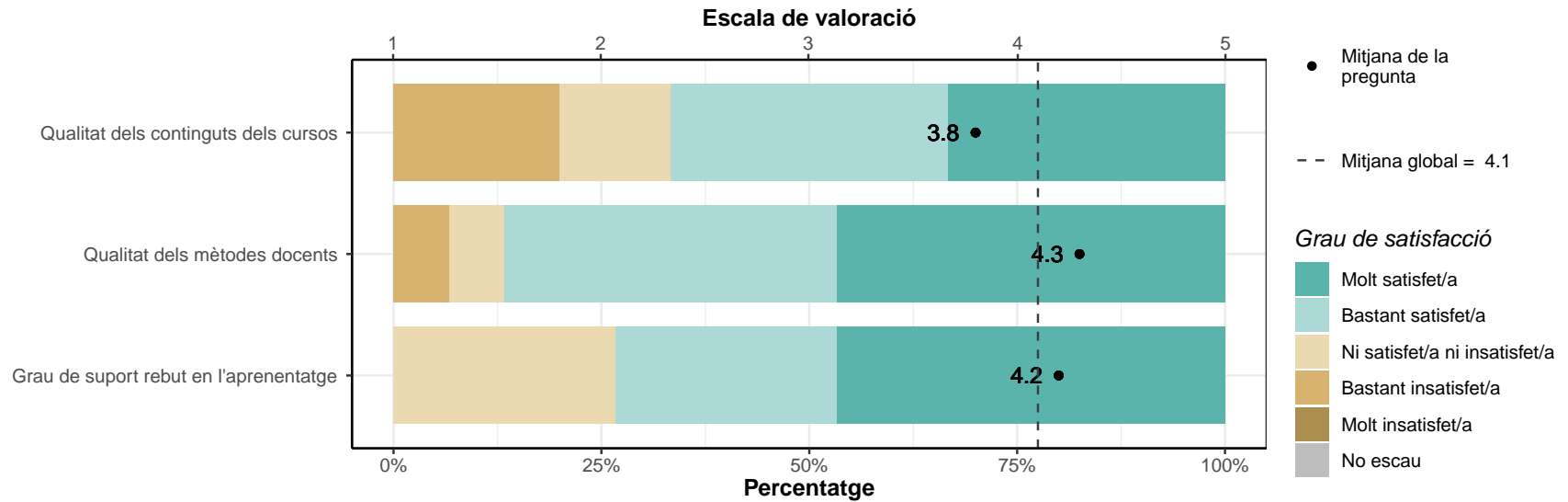


4. Qualitat dels estudis

4.1. Satisfacció de la qualitat dels estudis

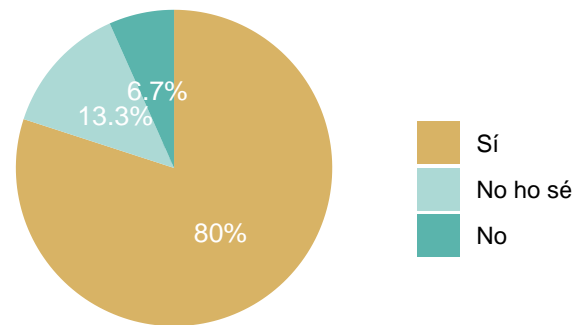
* Escala de valoració: d'1 (molt insatisfet/a) a 5 (molt satisfet/a)

	1		2		3		4		5		No escau		Mitjana	Dev. tipus
	Respostes	%	Respostes	%	Respostes	%	Respostes	%	Respostes	%	Respostes	%		
Qualitat dels continguts dels cursos	0	0	3	20	2	13.3	5	33.3	5	33.3	0	0	3.8	1.15
Qualitat dels mètodes docents	0	0	1	6.7	1	6.7	6	40	7	46.7	0	0	4.3	0.88
Grau de suport rebut en l'aprenentatge	0	0	0	0	4	26.7	4	26.7	7	46.7	0	0	4.2	0.86
TOTAL	0	0	4	8.9	7	15.6	15	33.3	19	42.2	0	0	4.1	0.97



4.2. Vas obtenir nous coneixement que no hauries obtingut en la nostra institució?

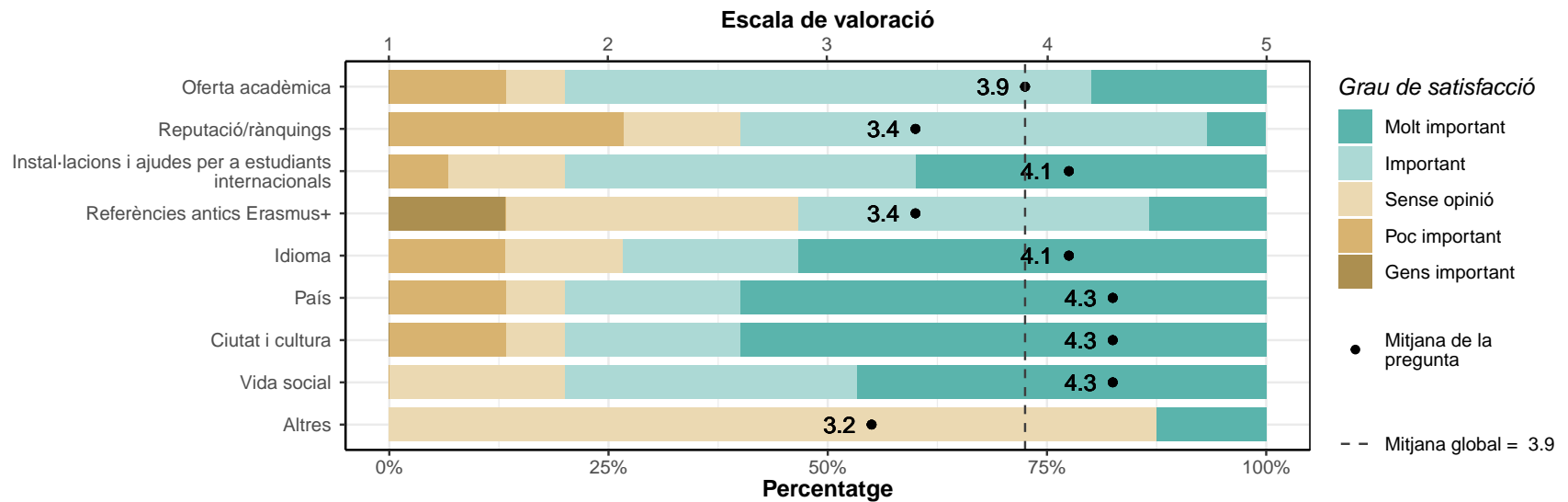
	Respostes	%
Sí	12	80.0
No ho sé	2	13.3
No	1	6.7
TOTAL	15	100.0



4.3. Criteris seguits per escollir la institució d'acollida

* Escala de valoració: d'1 (gens important) a 5 (molt important)

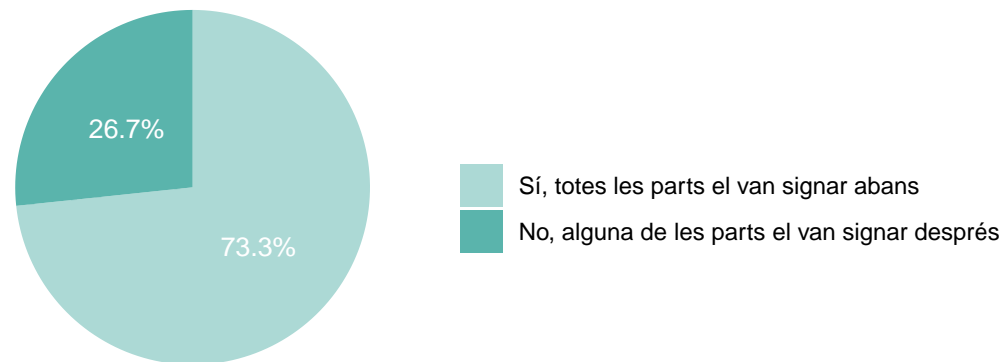
	1		2		3		4		5		Mitjana	Desv. tipus
	Respostes	%	Respostes	%	Respostes	%	Respostes	%	Respostes	%		
Oferta acadèmica	0	0	2	13.3	1	6.7	9	60	3	20	3.9	0.92
Reputació/rànquings	0	0	4	26.7	2	13.3	8	53.3	1	6.7	3.4	0.99
Instal·lacions i ajudes per a estudiants internacionals	0	0	1	6.7	2	13.3	6	40	6	40	4.1	0.92
Referències antics Erasmus+	2	13.3	0	0	5	33.3	6	40	2	13.3	3.4	1.18
Idioma	0	0	2	13.3	2	13.3	3	20	8	53.3	4.1	1.13
País	0	0	2	13.3	1	6.7	3	20	9	60	4.3	1.1
Ciutat i cultura	0	0	2	13.3	1	6.7	3	20	9	60	4.3	1.1
Vida social	0	0	0	0	3	20	5	33.3	7	46.7	4.3	0.8
Altres	0	0	0	0	7	87.5	0	0	1	12.5	3.2	0.71
TOTAL	2	1.5	13	9.6	24	22.3	43	31.8	46	34.7	3.9	1.05



5. Reconeixement acadèmic

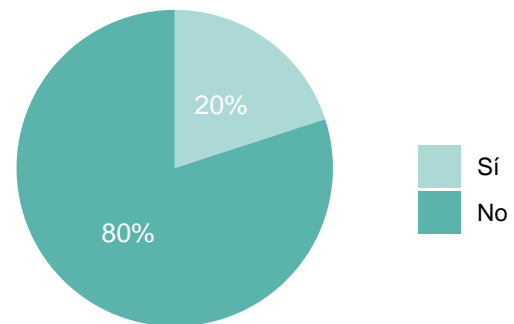
5.1. L'acord d'aprenentatge es va signar abans de l'inici de la mobilitat?

	Respostes	%
Sí, totes les parts el van signar abans	11	73.3
No, alguna de les parts el van signar després	4	26.7
TOTAL	15	100.0



5.2. L'acord d'aprenentatge es va modificar durant la mobilitat?

	Respostes	%
Sí	3	20
No	12	80
TOTAL	15	100

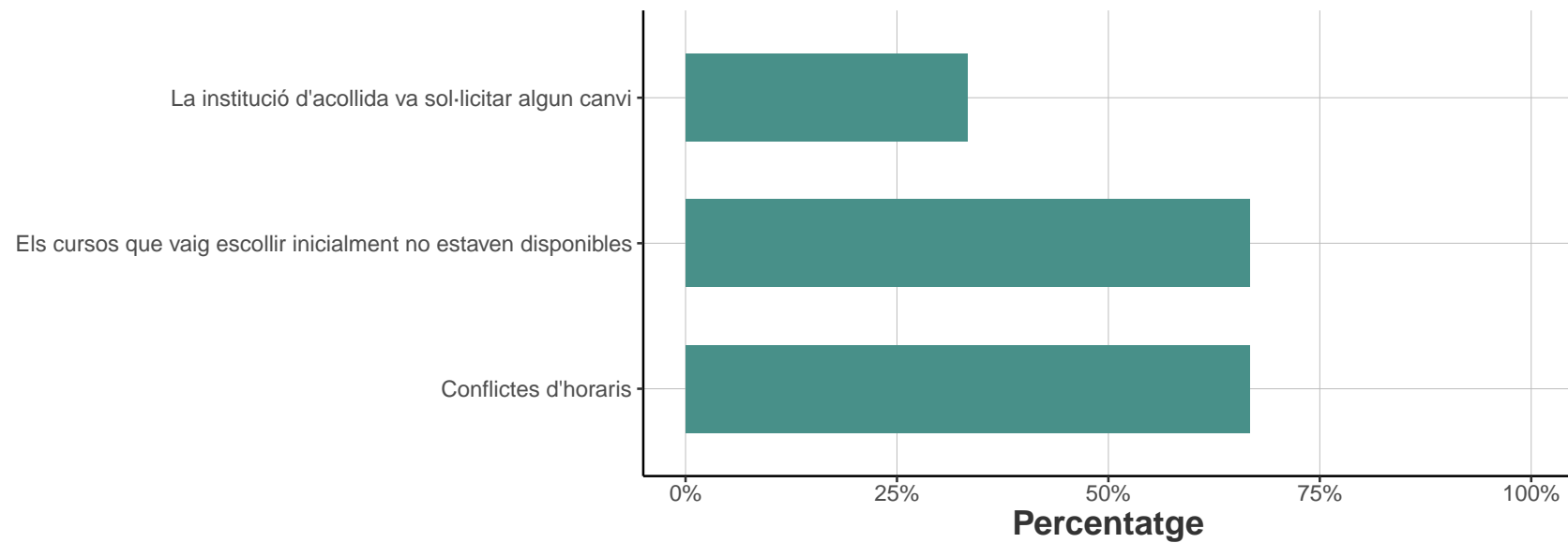


5.2.1. Per quins motius es va modificar?

**Només si has respost "Sí" a la pregunta anterior*

**Respostes de selecció múltiple*

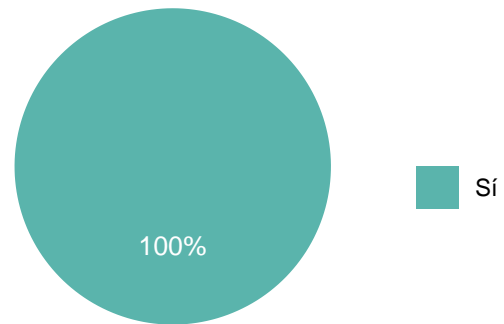
	Respostes	%
La institució d'acollida va sol·licitar algun canvi	1	33.33
Els cursos que vaig escollir inicialment no estaven disponibles	2	66.67
Conflictes d'horaris	2	66.67



5.2.2. Vas aconseguir acordar els canvis amb les institucions de destí i origen, en un termini de set setmanes des de l'inici del semestre?

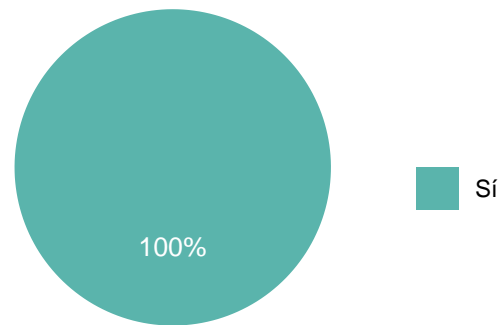
**Només si has respost "Sí" a la pregunta 5.2.*

	Respostes	%
Sí	3	100
TOTAL	3	100




5.3. Vas completar tots els continguts educatius de la institució d'acollida, tal com recull la l'acord d'aprenentatge?

	Respostes	%
Sí	15	100
TOTAL	15	100



5.4. S'ha acabat el procés de reconeixement del període de mobilitat?

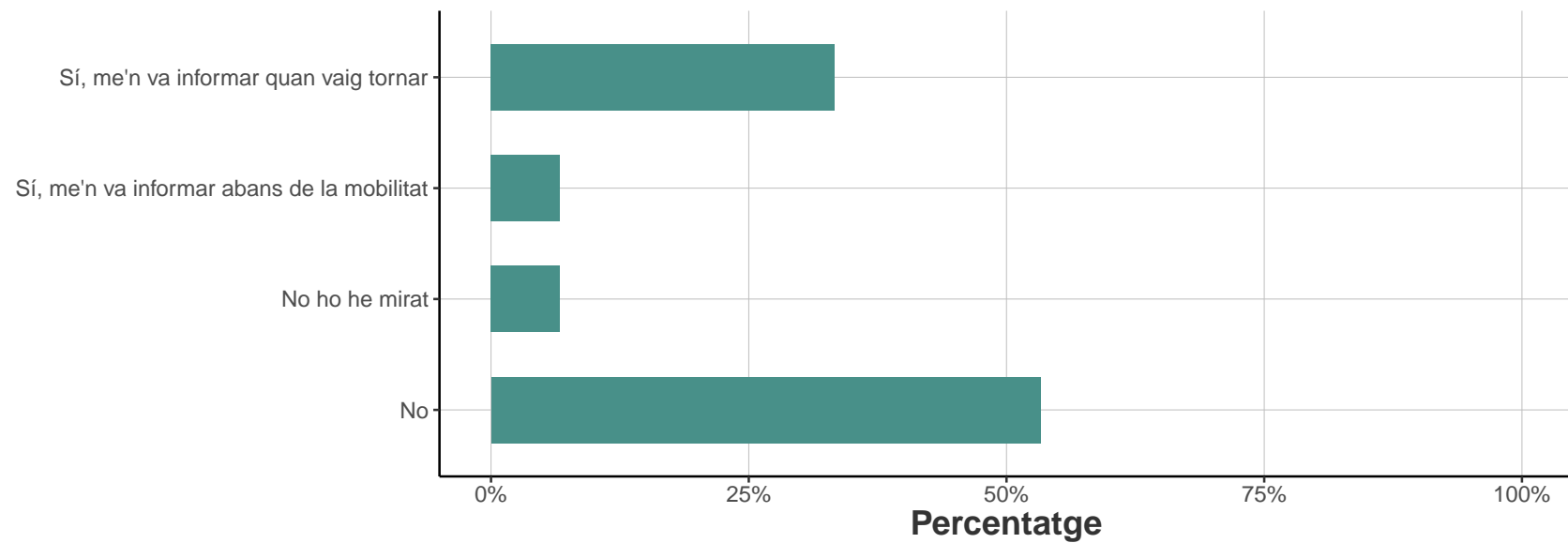
	Respostes	%
Sí, s'ha acabat el procés de reconeixement	7	46.7
No, el procés de reconeixement continua obert	8	53.3
TOTAL	15	100.0



5.4.1. La institució d'origen et va informar de com es convertirien les notes obtingudes a la institució d'acollida?

**Només si has respost "No" a la pregunta 5.4.*

	Respostes	%
Sí, me'n va informar quan vaig tornar	5	33.33
Sí, me'n va informar abans de la mobilitat	1	6.67
No ho he mirat	1	6.67
No	8	53.33

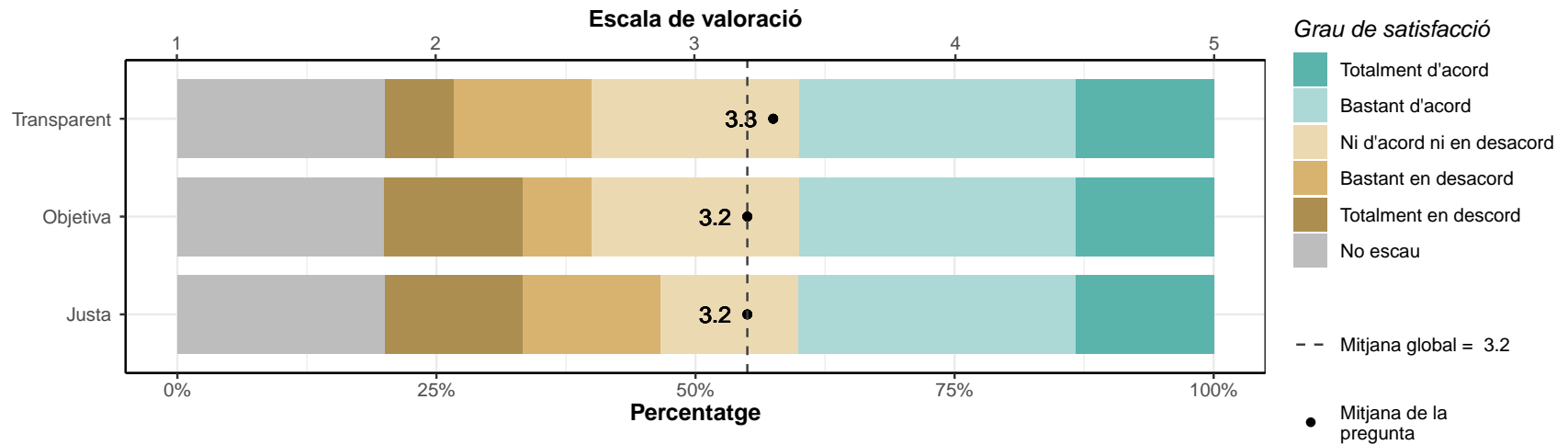


5.4.2. Com consideres la conversió de les notes per part de la institució d'origen

* Escala de valoració: d'1 (totalment en desacord) a 5 (totalment d'acord)

*Només si has respost "No" a la pregunta 5.4.

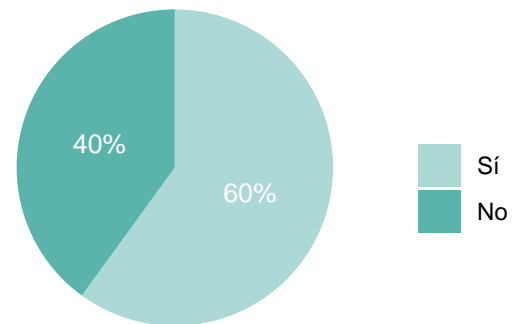
	1		2		3		4		5		No escau		Mitjana	Desv. tipus
	Respostes	%	Respostes	%	Respostes	%	Respostes	%	Respostes	%	Respostes	%		
Transparent	1	6.7	2	13.3	3	20	4	26.7	2	13.3	3	20	3.3	1.23
Objetiva	2	13.3	1	6.7	3	20	4	26.7	2	13.3	3	20	3.2	1.36
Justa	2	13.3	2	13.3	2	13.3	4	26.7	2	13.3	3	20	3.2	1.4
TOTAL	5	11.1	5	11.1	8	17.8	12	26.7	6	13.3	9	20	3.2	1.3



5.4.3. Vas rebre el certificat acadèmic de qualificacions de la institució d'acollida o esperes rebre'l en un termini de 5 setmanes després de la publicació o la comunicació dels resultats obtinguts?

**Només si has respost "No" a la pregunta 5.4.*

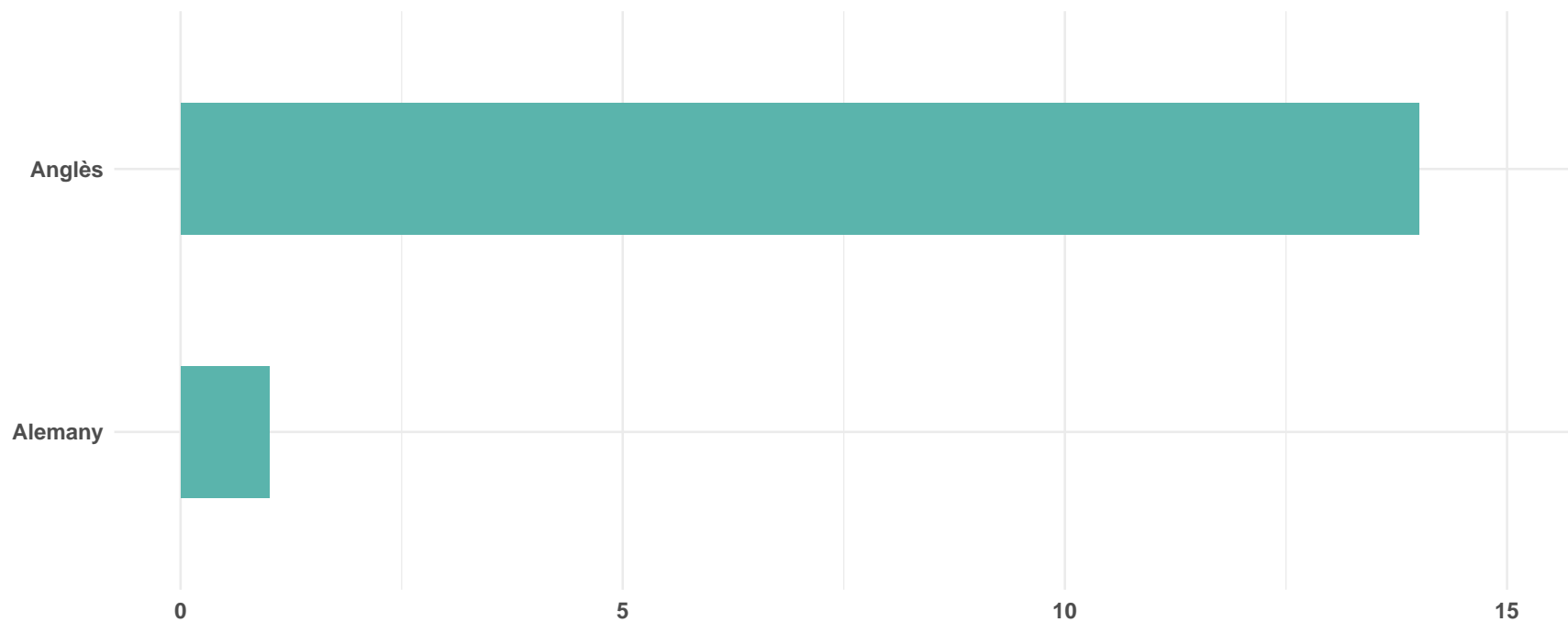
	Respostes	%
Sí	9	60
No	6	40
TOTAL	15	100



6. Llengua estrangera i suport lingüístic

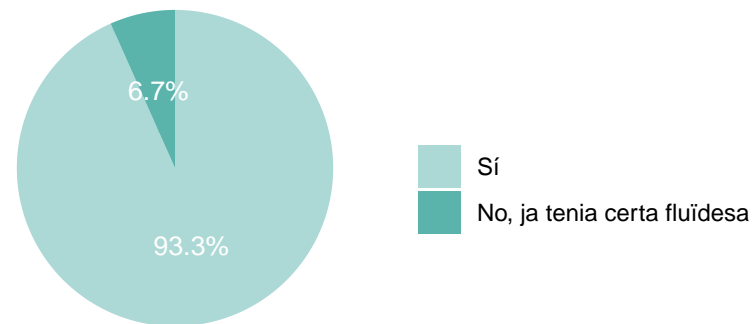
6.1. Idioma principal de les classes

	Anglès	Alemanys
Respostes	14	1
Percentatge	93.33%	6.67%



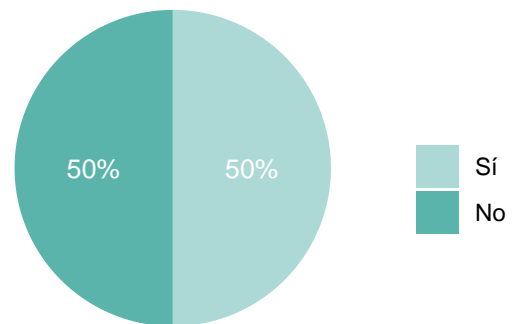
6.2. Has millorat les habilitats en aquesta llengua?

	Respostes	%
Sí	14	93.3
No, ja tenia certa fluïdesa	1	6.7
TOTAL	15	100.0



6.3. Vas utilitzar algun tipus d'ajuda per aprendre la llengua principal d'ensenyament?

	Respostes	%
Sí	7	50
No	7	50
TOTAL	14	100

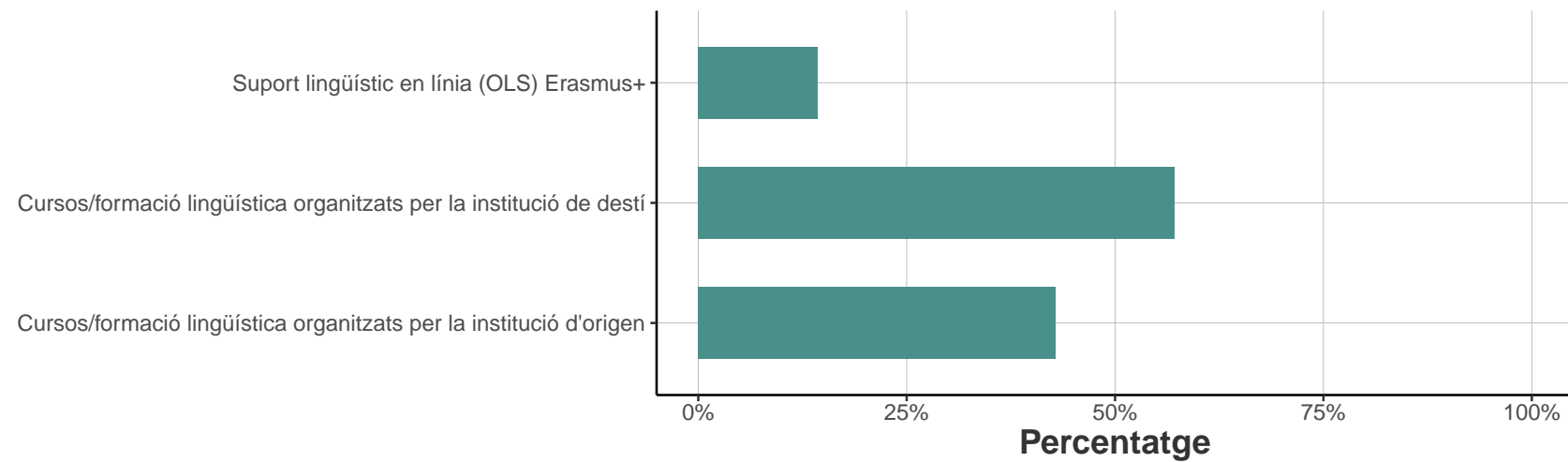


6.4. Quin tipus d'ajuda vas rebre?

**Respostes de selecció múltiple*

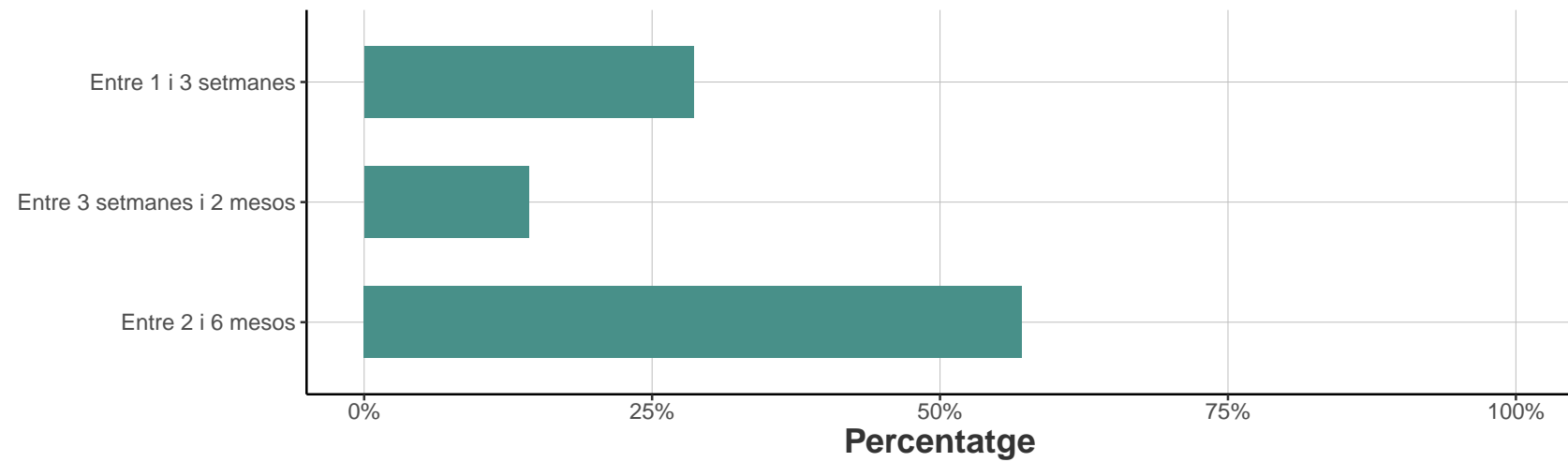
**Només si has respost "Sí" a la pregunta anterior*

	Respostes	%
Suport lingüístic en línia (OLS) Erasmus+	1	14.29
Cursos/formació lingüística organitzats per la institució de destí	4	57.14
Cursos/formació lingüística organitzats per la institució d'origen	3	42.86



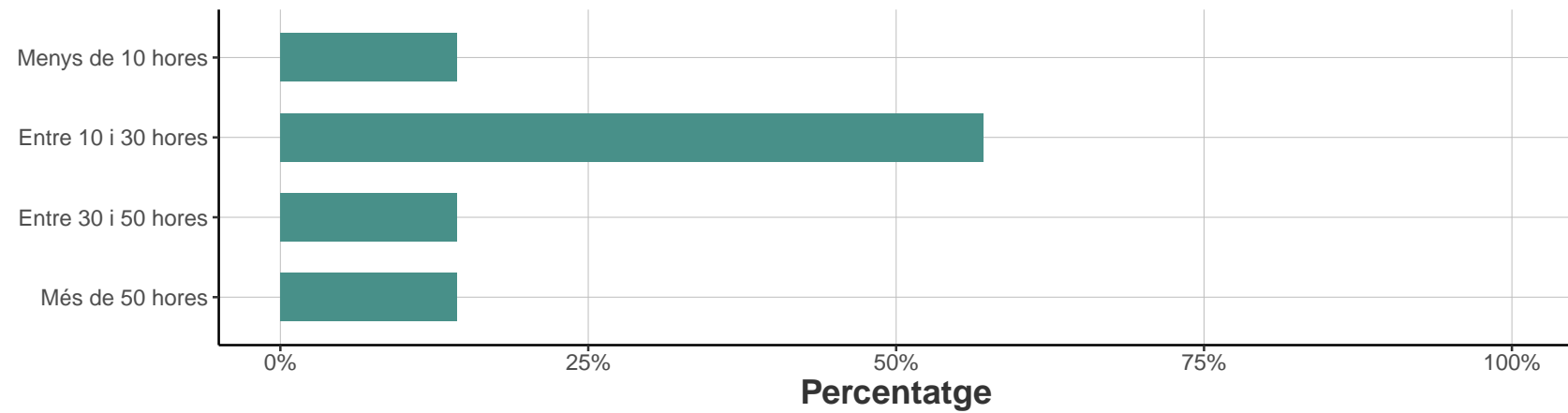
6.5. Durada del suport lingüístic

	Respostes	%
Entre 1 i 3 setmanes	2	28.57
Entre 3 setmanes i 2 mesos	1	14.29
Entre 2 i 6 mesos	4	57.14



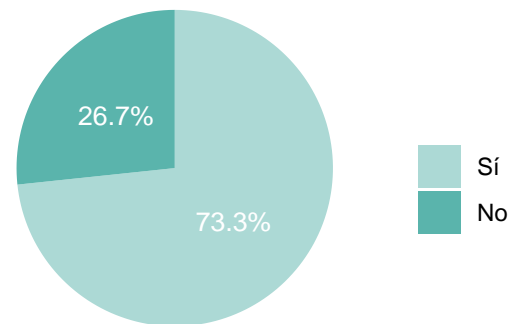
6.6. Quantitat d'hores aproximades del suport lingüístic

	Respostes	%
Menys de 10 hores	1	14.29
Entre 10 i 30 hores	4	57.14
Entre 30 i 50 hores	1	14.29
Més de 50 hores	1	14.29



6.7. Va millorar la teva competència en altres llengües a banda de la llengua principal utilitzada?

	Respostes	%
Sí	11	73.3
No	4	26.7
TOTAL	15	100.0

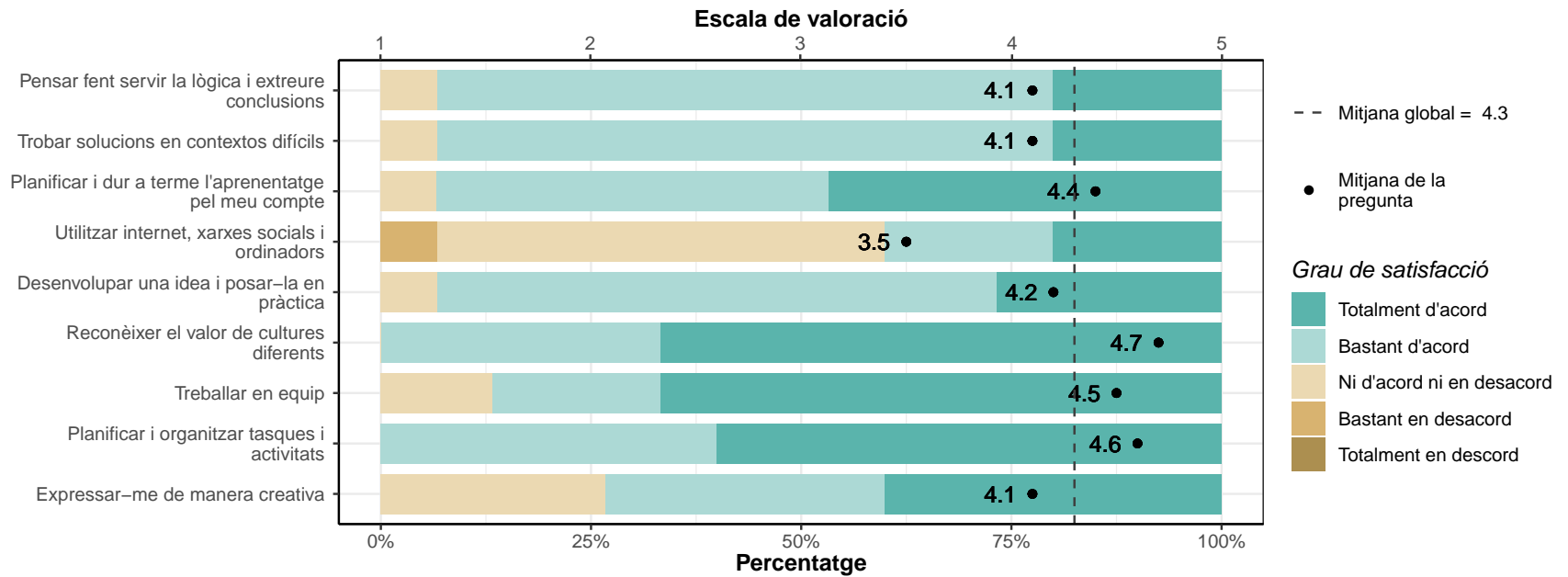


7. Desenvolupament personal

7.1. Van millorar les meves capacitats de ...

* Escala de valoració: d'1 (totalment en desacord) a 5 (totalment d'acord)

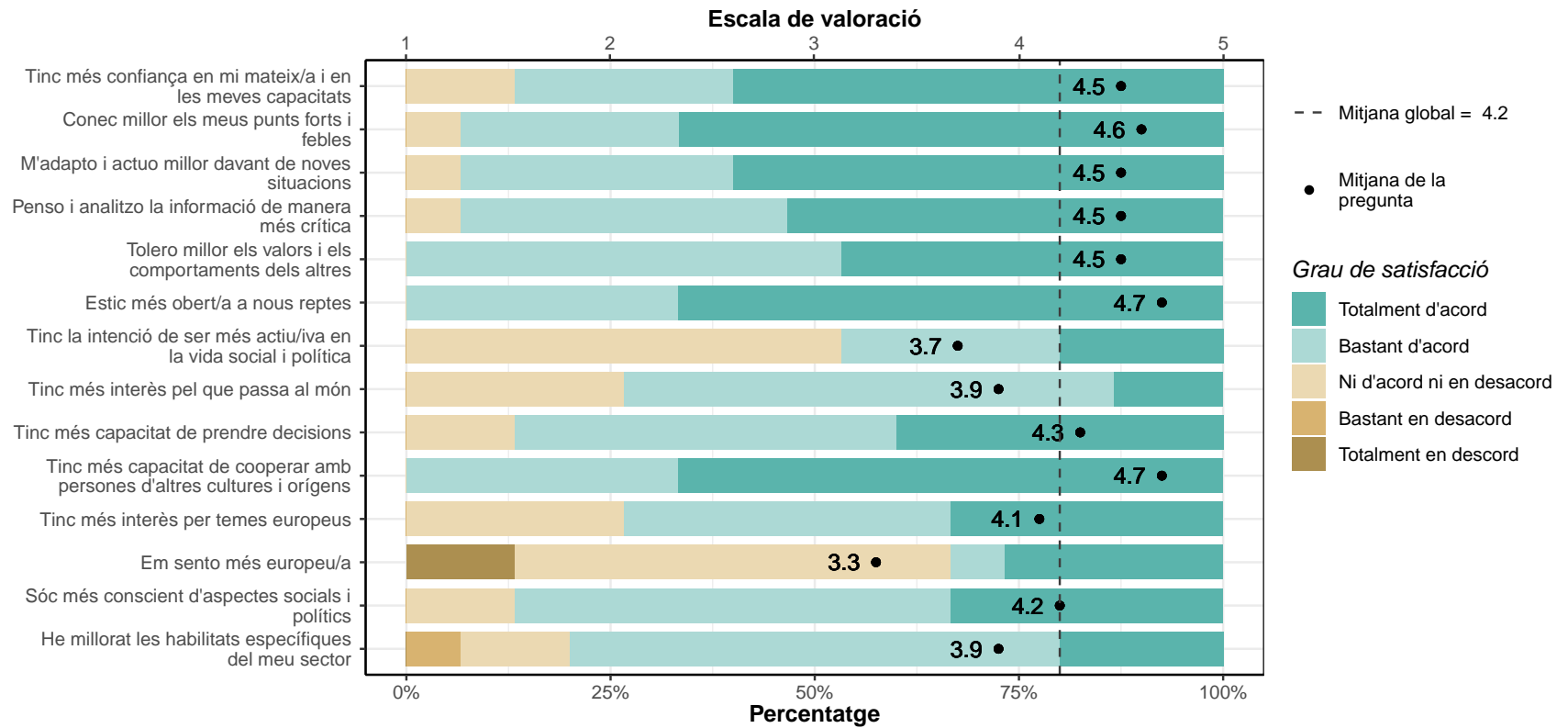
	1		2		3		4		5		Mitjana	Desv. tipus
	Respostes	%	Respostes	%	Respostes	%	Respostes	%	Respostes	%		
Pensar fent servir la lògica i extreure conclusions	0	0	0	0	1	6.7	11	73.3	3	20	4.1	0.52
Trobar solucions en contextos difícils	0	0	0	0	1	6.7	11	73.3	3	20	4.1	0.52
Planificar i dur a terme l'aprenentatge pel meu compte	0	0	0	0	1	6.7	7	46.7	7	46.7	4.4	0.63
Utilitzar internet, xarxes socials i ordinadors	0	0	1	6.7	8	53.3	3	20	3	20	3.5	0.92
Desenvolupar una idea i posar-la en pràctica	0	0	0	0	1	6.7	10	66.7	4	26.7	4.2	0.56
Reconèixer el valor de cultures diferents	0	0	0	0	0	0	5	33.3	10	66.7	4.7	0.49
Treballar en equip	0	0	0	0	2	13.3	3	20	10	66.7	4.5	0.74
Planificar i organitzar tasques i activitats	0	0	0	0	0	0	6	40	9	60	4.6	0.51
Expressar-me de manera creativa	0	0	0	0	4	26.7	5	33.3	6	40	4.1	0.83
TOTAL	0	0	1	0.7	18	13.3	61	45.2	55	40.8	4.3	0.71



7.2. Després d'aquesta mobilitat ...

* Escala de valoració: d'1 (totalment en desacord) a 5 (totalment d'acord)

	1		2		3		4		5		Mitjana	Dev. tipus
	Respostes	%	Respostes	%	Respostes	%	Respostes	%	Respostes	%		
Tinc més confiança en mi mateix/a i en les meves capacitats	0	0	0	0	2	13.3	4	26.7	9	60	4.5	0.74
Conec millor els meus punts forts i febles	0	0	0	0	1	6.7	4	26.7	10	66.7	4.6	0.63
M'adapto i actuo millor davant de noves situacions	0	0	0	0	1	6.7	5	33.3	9	60	4.5	0.64
Penso i analitzo la informació de manera més crítica	0	0	0	0	1	6.7	6	40	8	53.3	4.5	0.64
Tolero millor els valors i els comportaments dels altres	0	0	0	0	0	0	8	53.3	7	46.7	4.5	0.52
Estic més obert/a a nous reptes	0	0	0	0	0	0	5	33.3	10	66.7	4.7	0.49
Tinc la intenció de ser més actiu/iva en la vida social i política	0	0	0	0	8	53.3	4	26.7	3	20	3.7	0.82
Tinc més interès pel que passa al món	0	0	0	0	4	26.7	9	60	2	13.3	3.9	0.64
Tinc més capacitat de prendre decisions	0	0	0	0	2	13.3	7	46.7	6	40	4.3	0.7
Tinc més capacitat de cooperar amb persones d'altres cultures i orígens	0	0	0	0	0	0	5	33.3	10	66.7	4.7	0.49
Tinc més interès per temes europeus	0	0	0	0	4	26.7	6	40	5	33.3	4.1	0.8
Em sento més europeu/a	2	13.3	0	0	8	53.3	1	6.7	4	26.7	3.3	1.29
Sóc més conscient d'aspectes socials i polítics	0	0	0	0	2	13.3	8	53.3	5	33.3	4.2	0.68
He millorat les habilitats específiques del meu sector	0	0	1	6.7	2	13.3	9	60	3	20	3.9	0.8
TOTAL	2	1	1	0.5	35	16.7	81	38.6	91	43.3	4.2	0.81

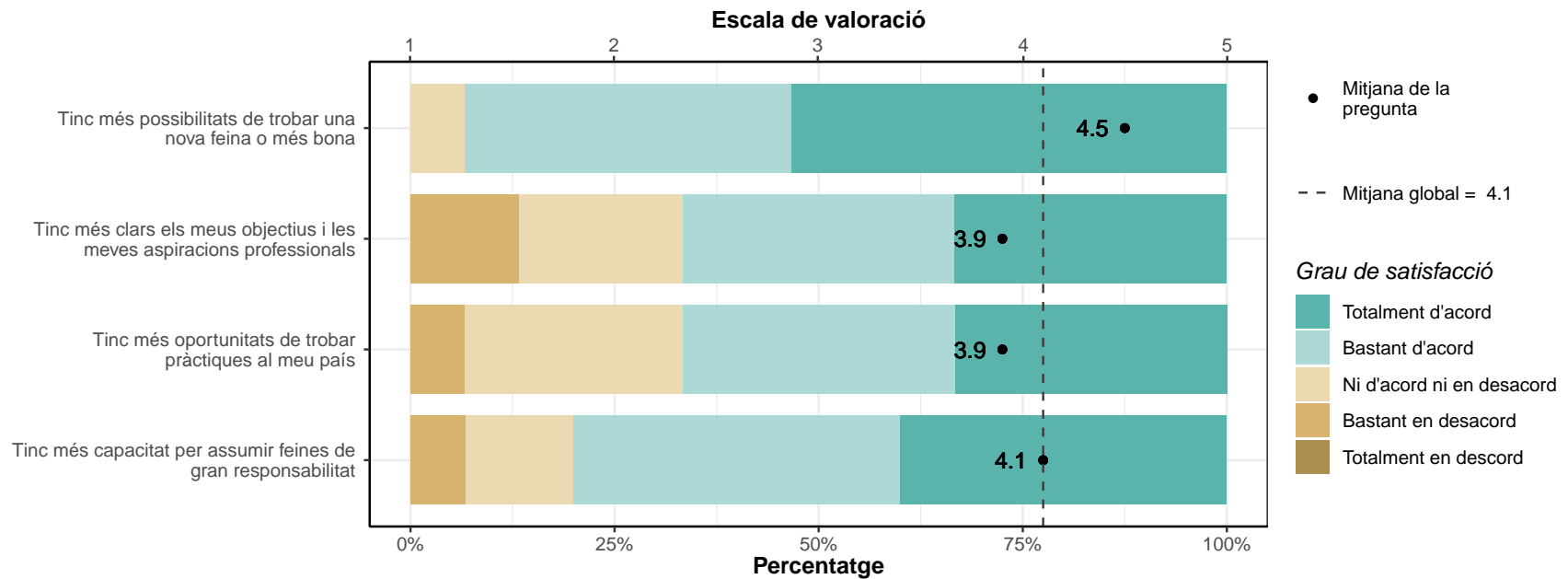


8. Perspectives futures d'educació, formació i treball

8.1. Gràcies a la meva estada Erasmus+ ...

* Escala de valoració: d'1 (totalment en desacord) a 5 (totalment d'acord)

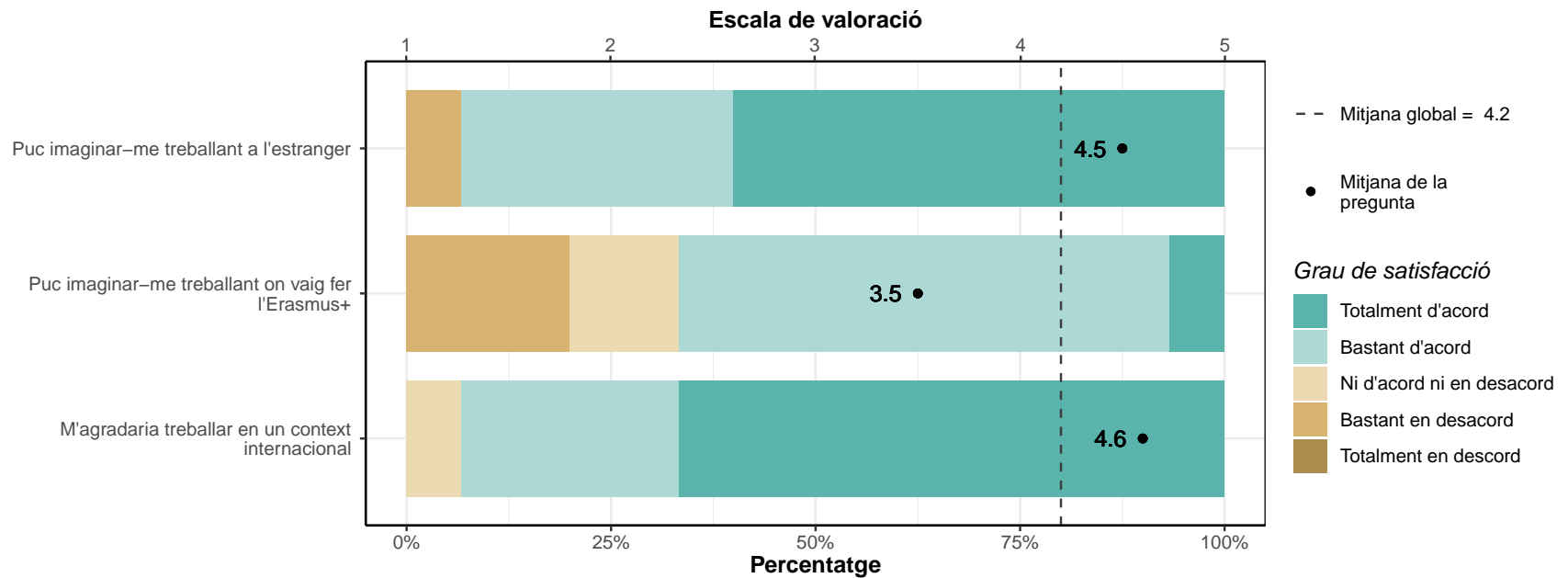
	1		2		3		4		5		Mitjana	Desv. tipus
	Respostes	%	Respostes	%	Respostes	%	Respostes	%	Respostes	%		
Tinc més possibilitats de trobar una nova feina o més bona	0	0	0	0	1	6.7	6	40	8	53.3	4.5	0.64
Tinc més clars els meus objectius i les meves aspiracions professionals	0	0	2	13.3	3	20	5	33.3	5	33.3	3.9	1.06
Tinc més oportunitats de trobar pràctiques al meu país	0	0	1	6.7	4	26.7	5	33.3	5	33.3	3.9	0.96
Tinc més capacitat per assumir feines de gran responsabilitat	0	0	1	6.7	2	13.3	6	40	6	40	4.1	0.92
TOTAL	0	0	4	6.7	10	16.7	22	36.6	24	40	4.1	0.92



8.2. L'estada a l'estranger m'ha canviat la manera d'imaginar-me la meva futura feina ...

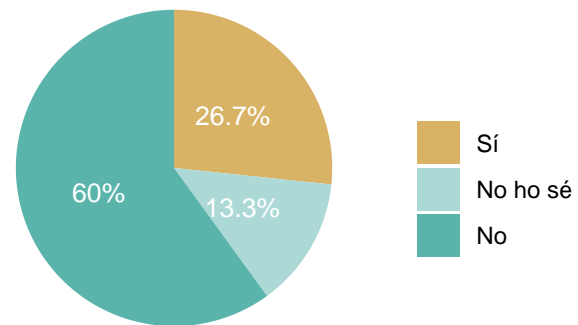
* Escala de valoració: d'1 (totalment en desacord) a 5 (totalment d'acord)

	1		2		3		4		5		Mitjana	Desv. tipus
	Respostes	%	Respostes	%	Respostes	%	Respostes	%	Respostes	%		
Puc imaginar-me treballant a l'estranger	0	0	1	6.7	0	0	5	33.3	9	60	4.5	0.83
Puc imaginar-me treballant on vaig fer l'Erasmus+	0	0	3	20	2	13.3	9	60	1	6.7	3.5	0.92
M'agradaria treballar en un context internacional	0	0	0	0	1	6.7	4	26.7	10	66.7	4.6	0.63
TOTAL	0	0	4	8.9	3	6.7	18	40	20	44.5	4.2	0.92



8.3. Vas participar en alguna activitat durant l'estada a l'estranger que hagi donat a lloc un producte innovador o a un descobriment?

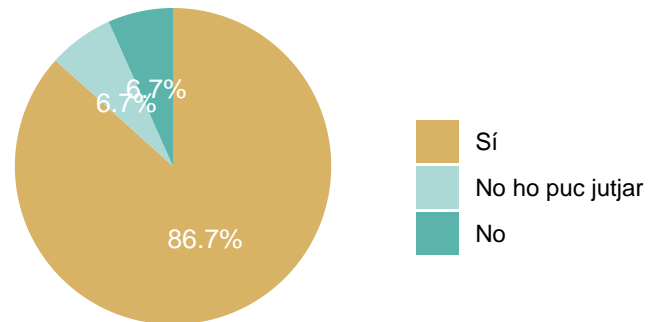
	Respostes	%
Sí	4	26.7
No ho sé	2	13.3
No	9	60.0
TOTAL	15	100.0



9. Organització de les institucions

9.1. El procés de selecció de la institució d'origen va ser just i transparent?

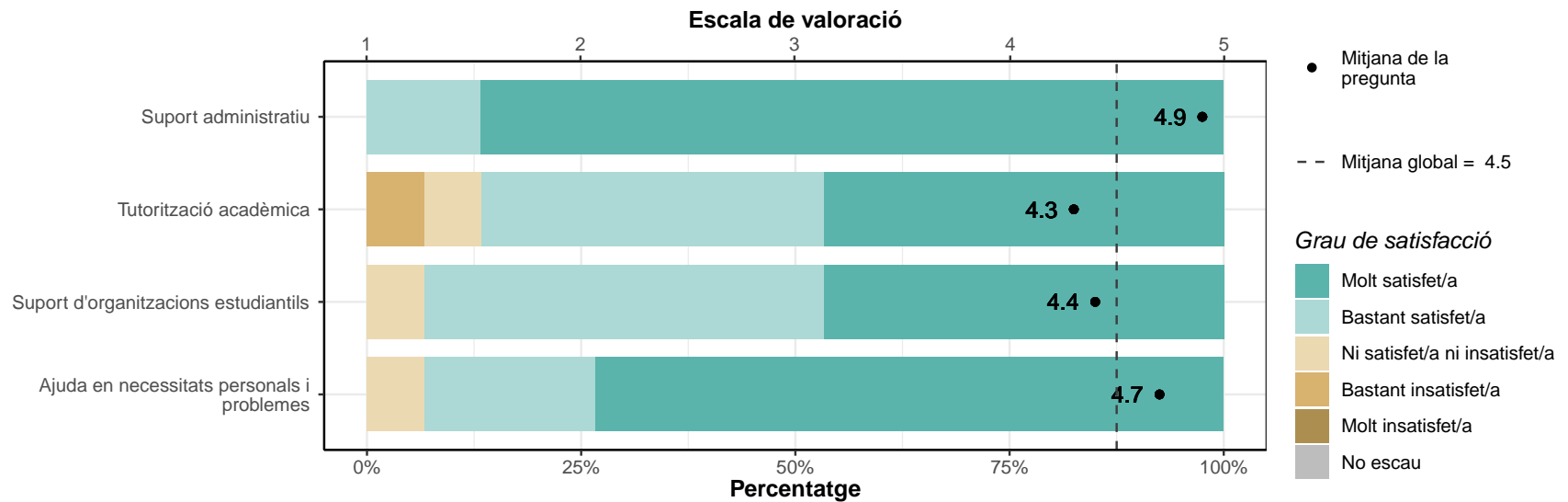
	Respostes	%
Sí	13	86.7
No ho puc jutjar	1	6.7
No	1	6.7
TOTAL	15	100.0



9.2. Satisfacció amb el suport rebut a la institució d'origen

* Escala de valoració: d'1 (molt insatisfet/a) a 5 (molt satisfet/a)

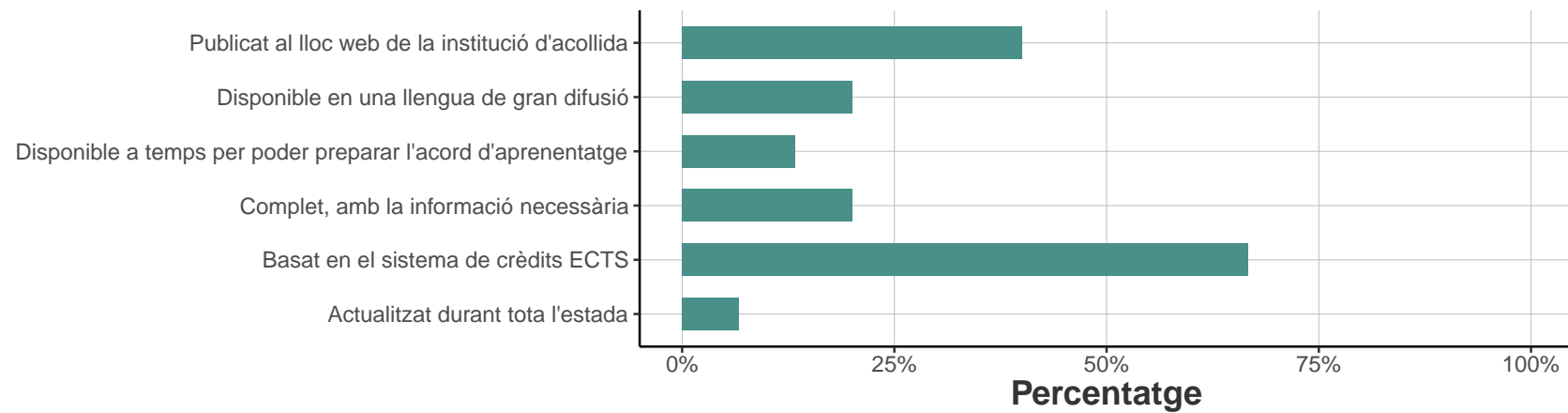
	1		2		3		4		5		No escau		Mitjana	Desv. tipus
	Respostes	%	Respostes	%	Respostes	%	Respostes	%	Respostes	%	Respostes	%		
Suport administratiu	0	0	0	0	0	0	2	13.3	13	86.7	0	0	4.9	0.35
Tutorització acadèmica	0	0	1	6.7	1	6.7	6	40	7	46.7	0	0	4.3	0.88
Suport d'organitzacions estudiantils	0	0	0	0	1	6.7	7	46.7	7	46.7	0	0	4.4	0.63
Ajuda en necessitats personals i problemes	0	0	0	0	1	6.7	3	20	11	73.3	0	0	4.7	0.62
TOTAL	0	0	1	1.7	3	5	18	30	38	63.4	0	0	4.5	0.67



9.3. El catàleg de cursos de la institució d'acollida estava ...

*Respostes de selecció múltiple

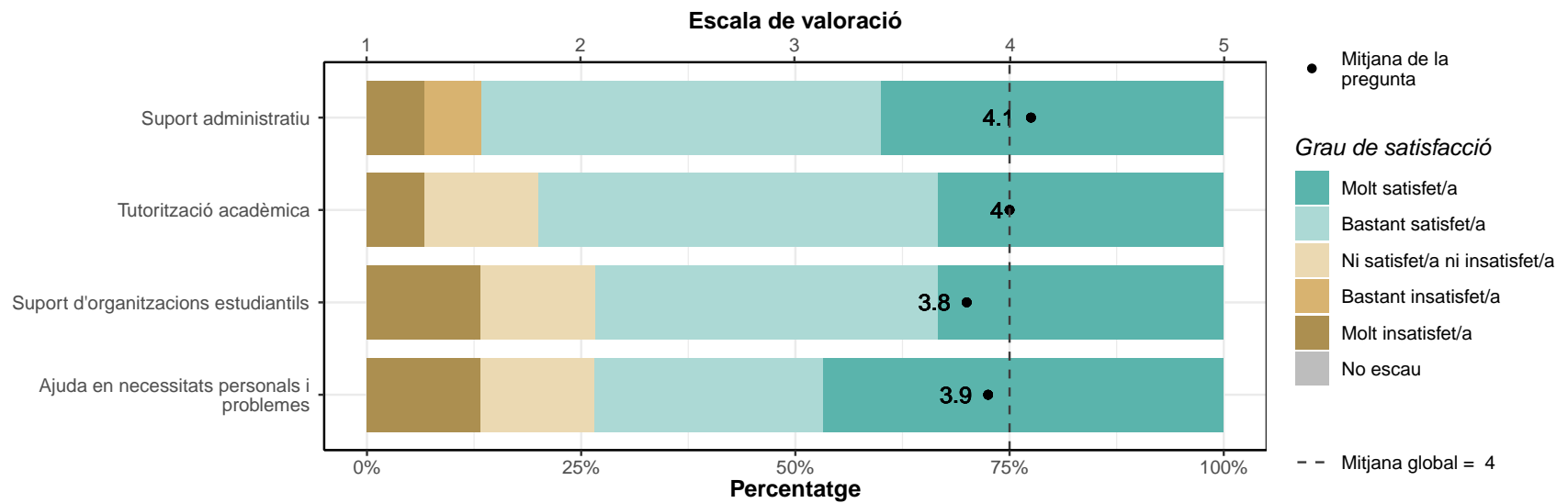
	Respostes	%
Publicat al lloc web de la institució d'acollida	6	40
Disponible en una llengua de gran difusió	3	20
Disponible a temps per poder preparar l'acord d'aprenentatge	2	13.33
Complet (amb tota la informació necessària per poder triar, incloent-hi l'idioma de les classes i el sistema de notes)	3	20
Basat en el sistema de crèdits ECTS	10	66.67
Actualitzat (durant la meva estada en la institució d'acollida no hi va haver canvis en els cursos que havia escollit)	1	6.67



9.4. Satisfacció amb el suport rebut a la institució d'acollida

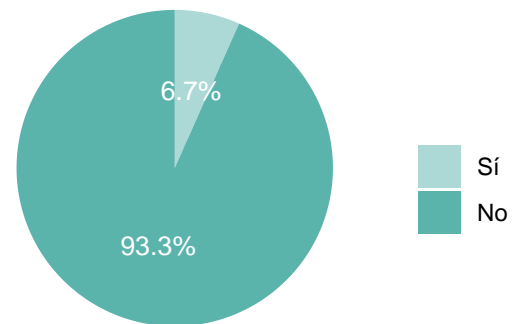
* Escala de valoració: d'1 (molt insatisfet/a) a 5 (molt satisfet/a)

	1		2		3		4		5		No escau		Mitjana	Desv. tipus
	Respostes	%	Respostes	%	Respostes	%	Respostes	%	Respostes	%	Respostes	%		
Suport administratiu	1	6.7	1	6.7	0	0	7	46.7	6	40	0	0	4.1	1.16
Tutorització acadèmica	1	6.7	0	0	2	13.3	7	46.7	5	33.3	0	0	4	1.07
Suport d'organitzacions estudiantils	2	13.3	0	0	2	13.3	6	40	5	33.3	0	0	3.8	1.32
Ajuda en necessitats personals i problemes	2	13.3	0	0	2	13.3	4	26.7	7	46.7	0	0	3.9	1.39
TOTAL	6	10	1	1.7	6	10	24	40	23	38.3	0	0	4	1.21



9.5. Vas necessitar un visat per fer aquesta mobilitat?

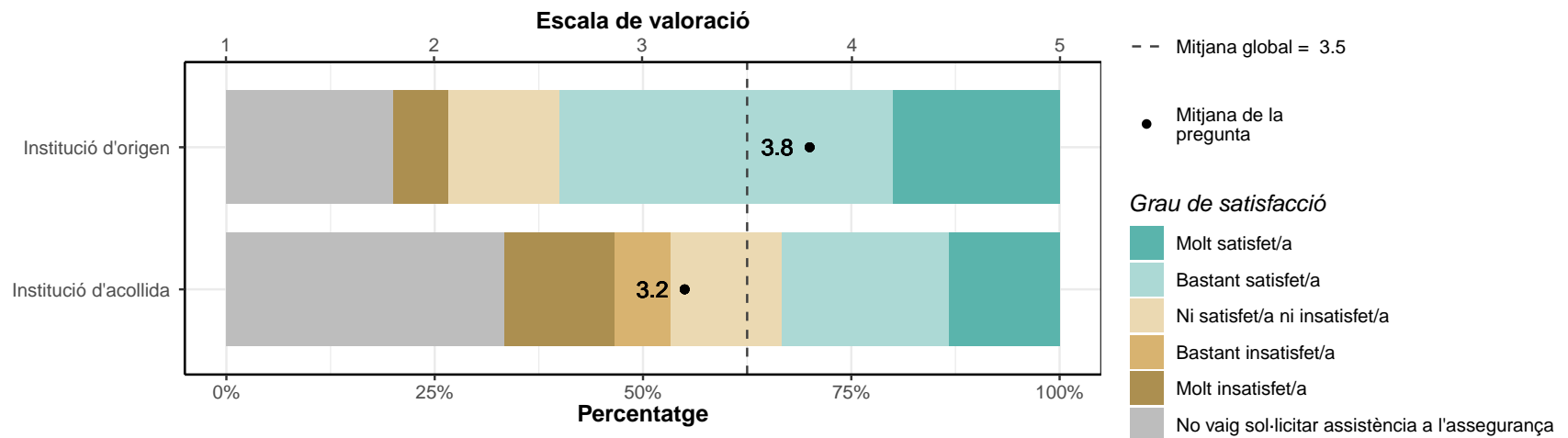
	Respostes	%
Sí	1	6.7
No	14	93.3
TOTAL	15	100.0



9.6. Satisfacció amb l'assistència de l'assegurança proporcionat de la ...

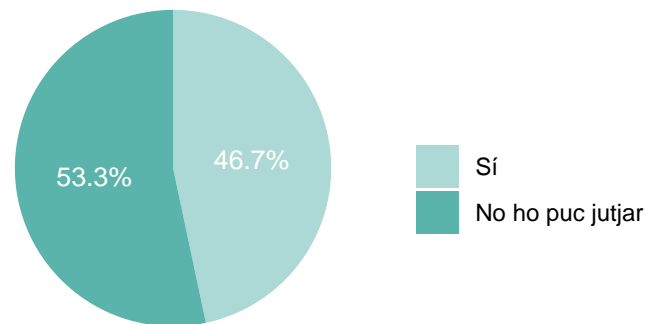
* Escala de valoració: d'1 (molt insatisfet/a) a 5 (molt satisfet/a)

	1		2		3		4		5		No vaig sol·licitar assistència a l'assegurança		Mitjana	Desv. tipus
	Respostes	%	Respostes	%	Respostes	%	Respostes	%	Respostes	%	Respostes	%		
Institució d'origen	1	6.7	0	0	2	13.3	6	40	3	20	3	20	3.8	1.11
Institució d'acollida	2	13.3	1	6.7	2	13.3	3	20	2	13.3	5	33.3	3.2	1.48
TOTAL	3	10	1	3.4	4	13.3	9	30	5	16.6	8	26.6	3.5	1.3



9.7. Vas rebre un tracte igualitari per part de la institució d'acollida durant la participació en el programa?

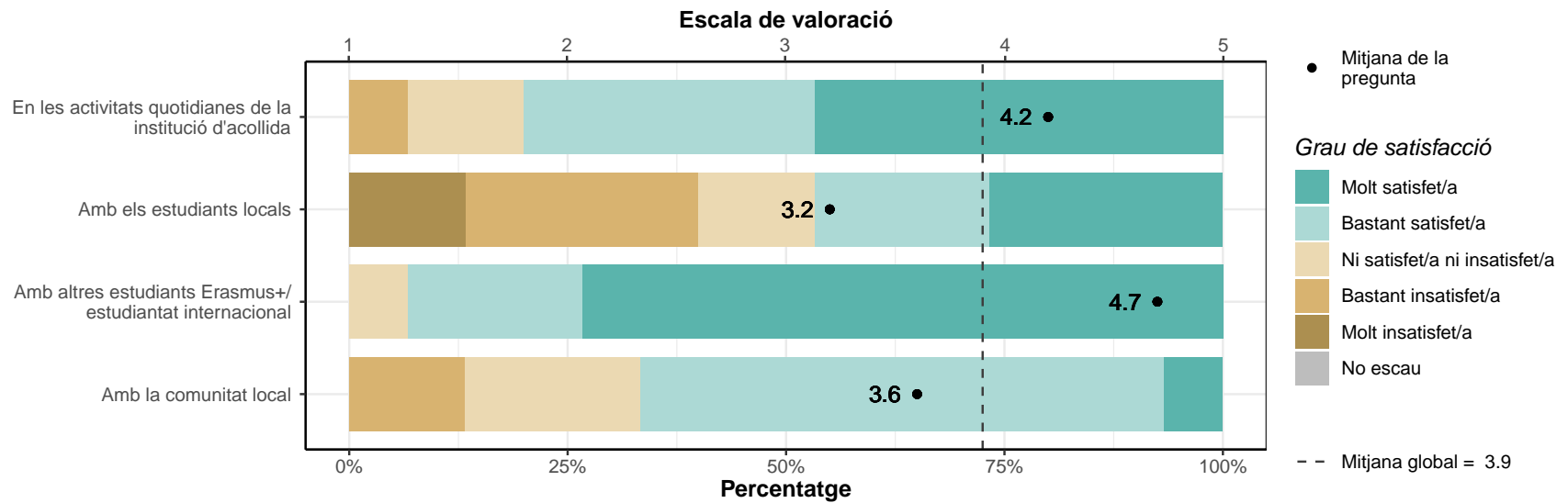
	Respostes	%
Sí	7	46.7
No ho puc jutjar	8	53.3
TOTAL	15	100.0



9.8. Satisfacció amb el grau d'integració a la institució d'acollida

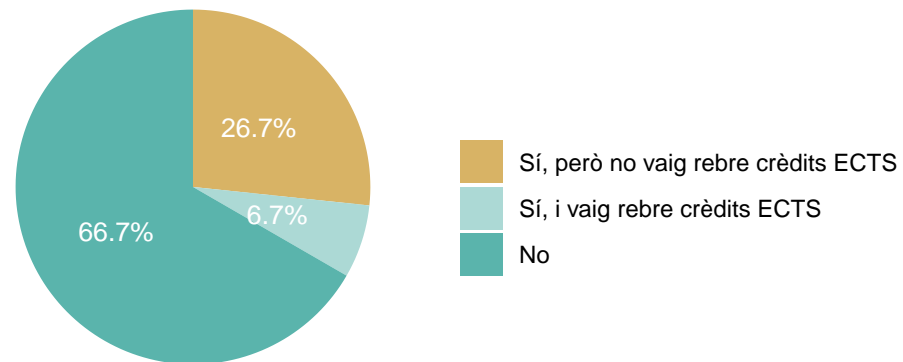
* Escala de valoració: d'1 (molt insatisfet/a) a 5 (molt satisfet/a)

	1		2		3		4		5		No escau		Mitjana	Desv. tipus
	Respostes	%	Respostes	%	Respostes	%	Respostes	%	Respostes	%	Respostes	%		
En les activitats quotidianes de la institució d'acollida	0	0	1	6.7	2	13.3	5	33.3	7	46.7	0	0	4.2	0.94
Amb els estudiants locals	2	13.3	4	26.7	2	13.3	3	20	4	26.7	0	0	3.2	1.47
Amb altres estudiants Erasmus+/estudiantat internacional	0	0	0	0	1	6.7	3	20	11	73.3	0	0	4.7	0.62
Amb la comunitat local	0	0	2	13.3	3	20	9	60	1	6.7	0	0	3.6	0.83
TOTAL	2	3.3	7	11.7	8	13.3	20	33.3	23	38.4	0	0	3.9	1.14



9.9. Vas participar en alguna activitat de voluntariat durant la mobilitat?

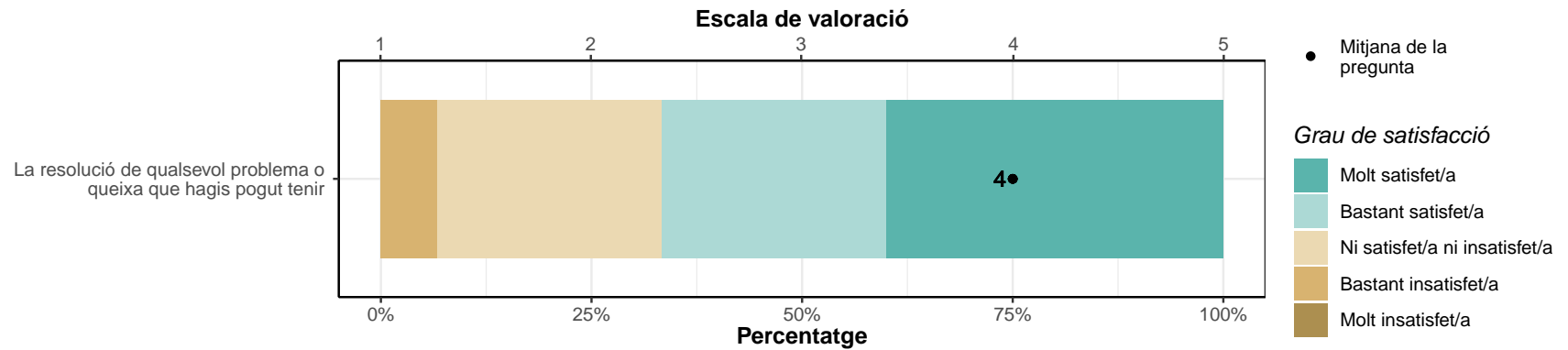
	Respostes	%
Sí, però no vaig rebre crèdits ECTS	4	26.7
Sí, i vaig rebre crèdits ECTS	1	6.7
No	10	66.7
TOTAL	15	100.0



9.10. Satisfacció amb la manera de procedir de la institució d'acollida en relació amb ...

* Escala de valoració: d'1 (molt insatisfet/a) a 5 (molt satisfet/a)

	1		2		3		4		5		Mitjana	Desv. tipus
	Respostes	%	Respostes	%	Respostes	%	Respostes	%	Respostes	%		
La resolució de qualsevol problema o queixa que hagi pogut tenir	0	0	1	6.7	4	26.7	4	26.7	6	40	4	1

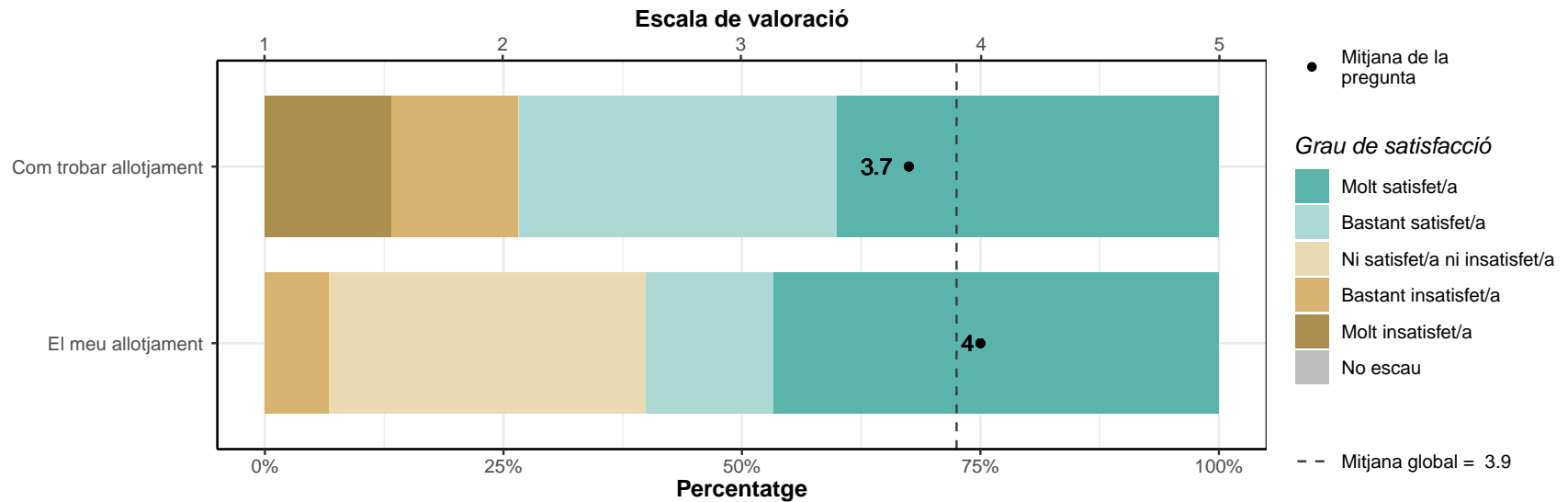


10. Allotjament i infraestructura

10.1. Satisfacció amb l'orientació de la institució d'acollida sobre ...

* Escala de valoració: d'1 (molt insatisfet/a) a 5 (molt satisfet/a)

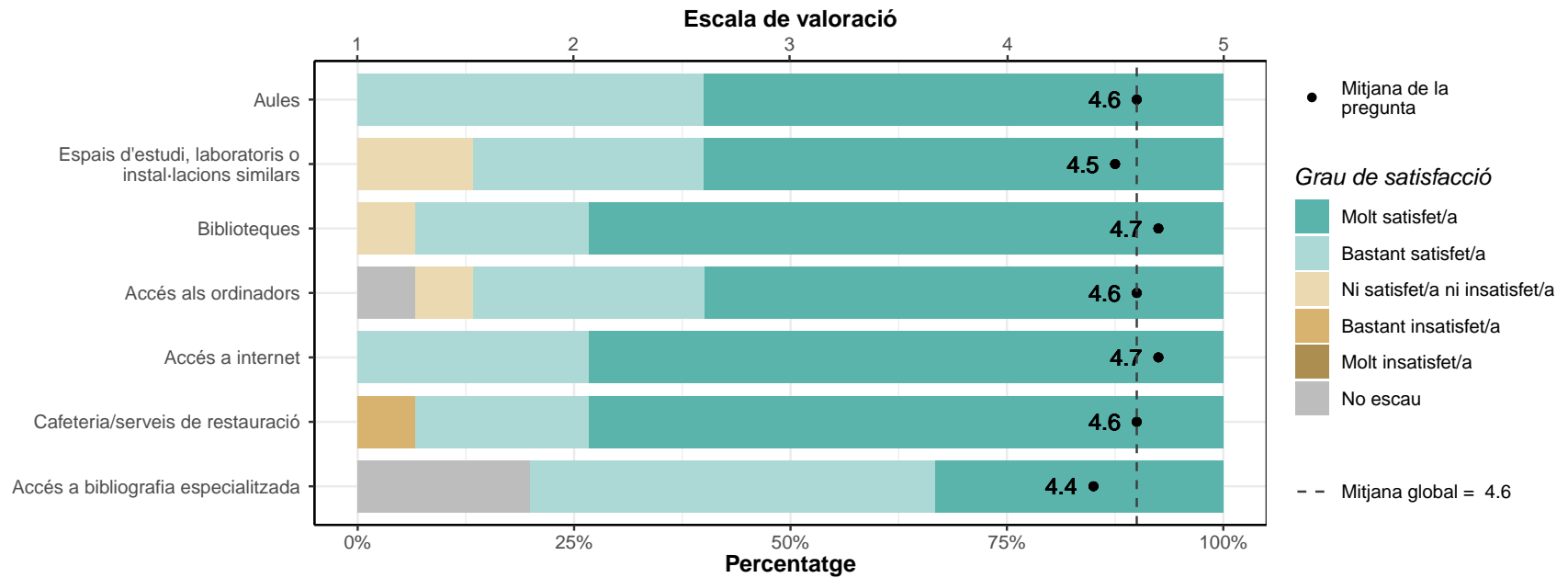
	1		2		3		4		5		No escau		Mitjana	Desv. tipus
	Respostes	%	Respostes	%	Respostes	%	Respostes	%	Respostes	%	Respostes	%		
Com trobar allotjament	2	13.3	2	13.3	0	0	5	33.3	6	40	0	0	3.7	1.49
El meu allotjament	0	0	1	6.7	5	33.3	2	13.3	7	46.7	0	0	4	1.07
TOTAL	2	6.7	3	10	5	16.6	7	23.3	13	43.4	0	0	3.9	1.28



10.2. Satisfacció amb les instal·lacions per als estudiants de la institució d'acollida

* 1 Escala de valoració: d'1 (molt insatisfet/a) a 5 (molt satisfet/a)

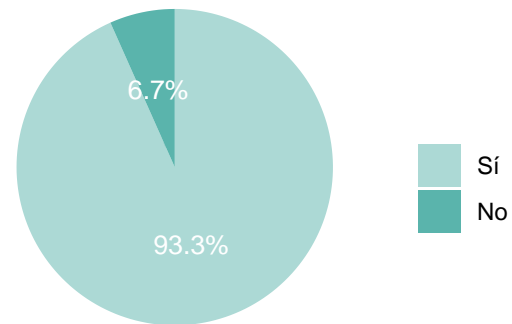
	1		2		3		4		5		No escau		Mitjana	Desv. tipus
	Respostes	%	Respostes	%	Respostes	%	Respostes	%	Respostes	%	Respostes	%		
Aules	0	0	0	0	0	0	6	40	9	60	0	0	4.6	0.51
Espais d'estudi, laboratoris o instal·lacions similars	0	0	0	0	2	13.3	4	26.7	9	60	0	0	4.5	0.74
Biblioteques	0	0	0	0	1	6.7	3	20	11	73.3	0	0	4.7	0.62
Accés als ordinadors	0	0	0	0	1	6.7	4	26.7	9	60	1	6.7	4.6	0.65
Accés a internet	0	0	0	0	0	0	4	26.7	11	73.3	0	0	4.7	0.46
Cafeteria/serveis de restauració	0	0	1	6.7	0	0	3	20	11	73.3	0	0	4.6	0.83
Accés a bibliografia especialitzada	0	0	0	0	0	0	7	46.7	5	33.3	3	20	4.4	0.51
TOTAL	0	0	1	1	4	3.8	31	29.5	65	61.9	4	3.8	4.6	0.62



11. Costos

11.1. Vas rebre una beca Erasmus + de fons de la UE?

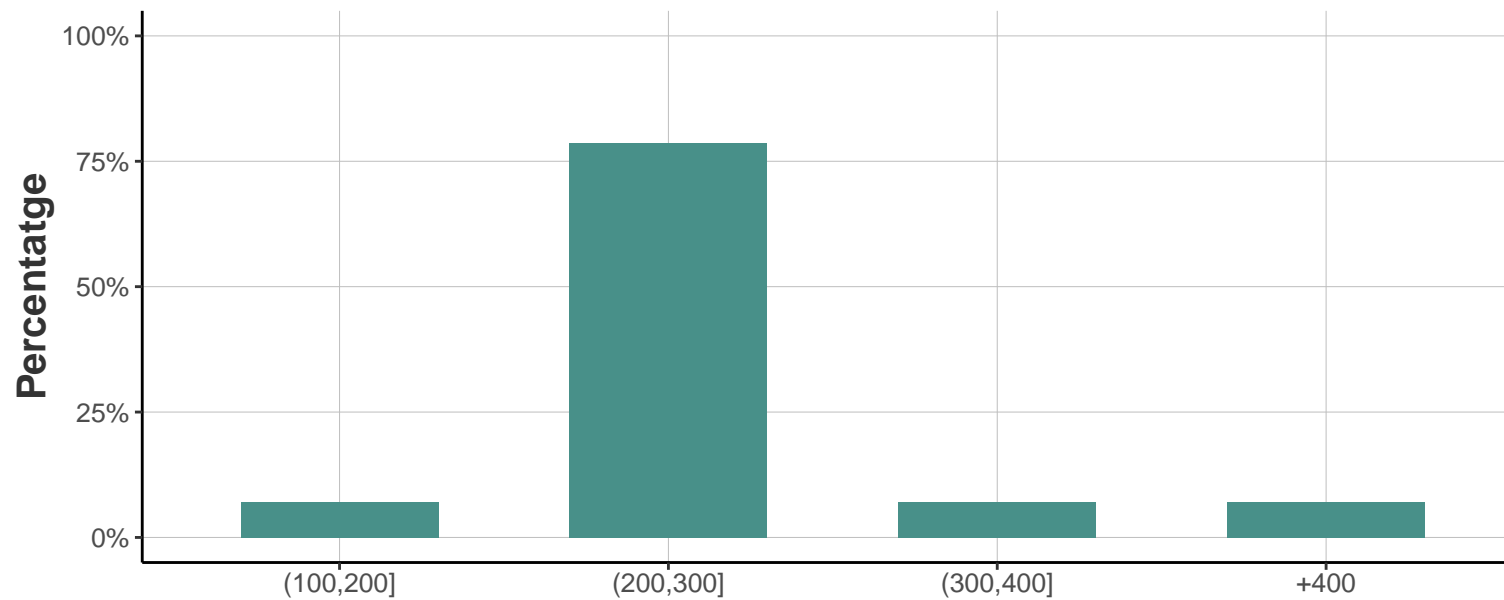
	Respostes	%
Sí	14	93.3
No	1	6.7
TOTAL	15	100.0



11.2. Quantitat mensual rebuda de la beca Erasmus+

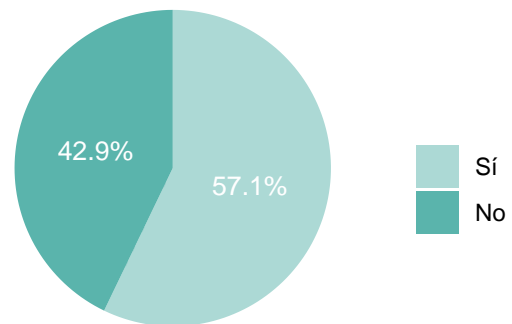
* Només si has respost "Sí" a la pregunta anterior

Import [€]	Respostes	%
(100,200]	1	7.1
(200,300]	11	78.6
(300,400]	1	7.1
+400	1	7.1



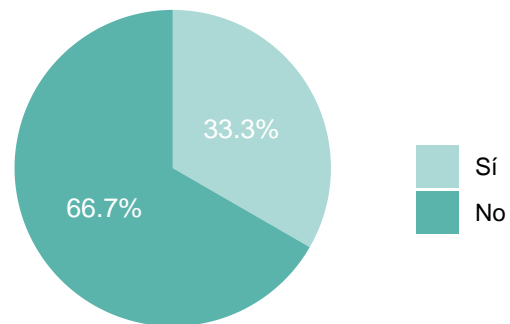
11.3. Vas rebre els pagaments en el termini acordat?

	Respostes	%
Sí	8	57.1
No	6	42.9
TOTAL	14	100.0



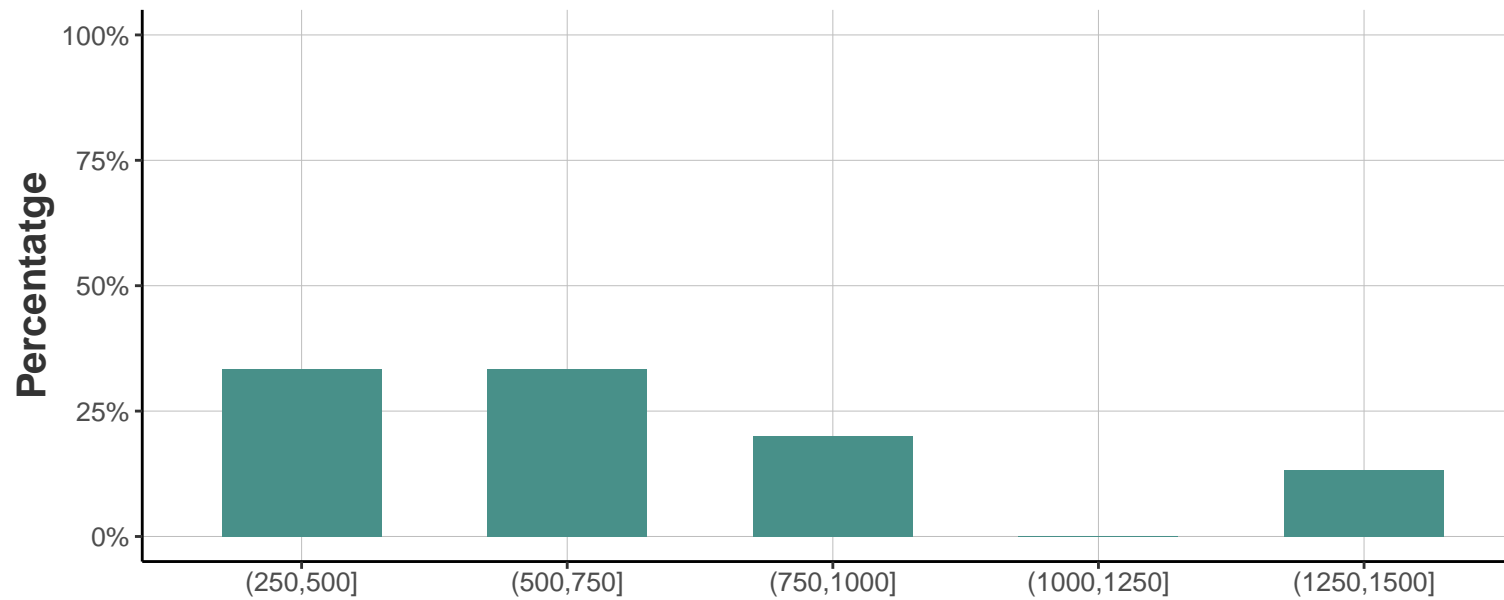
11.4. Vas tenir altres fonts de finançament?

	Respostes	%
Sí	5	33.3
No	10	66.7
TOTAL	15	100.0



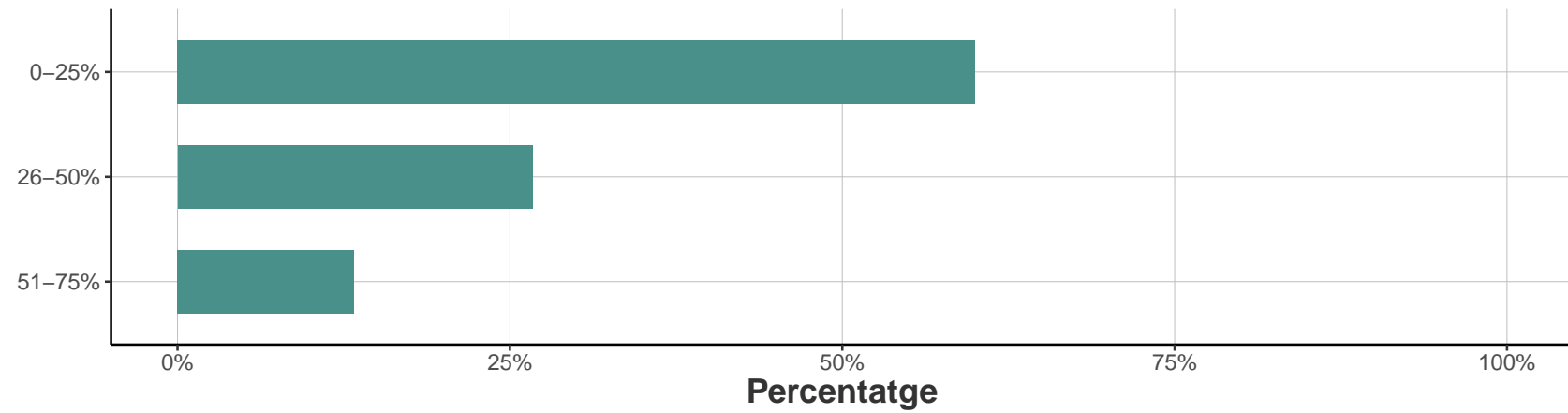
11.5. Cost mitjà (allotjament i manteniment) mensual durant l'estada:

Import [€]	Respostes	%
(250,500]	5	33.3
(500,750]	5	33.3
(750,1000]	3	20.0
(1000,1250]	0	0.0
(1250,1500]	2	13.3



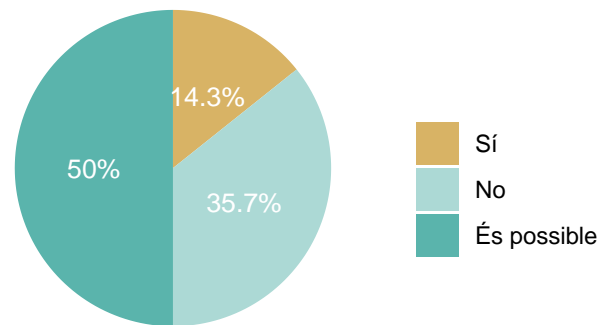
11.6. Percentatge de les despeses totals relacionades amb la mobilitat que va cobrir la beca Erasmus+

	Respostes	%
0-25%	9	60
26-50%	4	26.67
51-75%	2	13.33



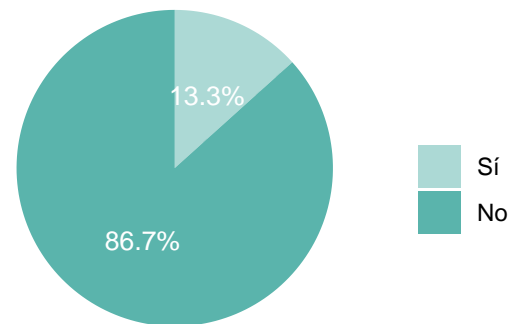
11.7. Hauries participat en el programa Erasmus+ si no haguessis tingut la beca Erasmus+?

	Respostes	%
Sí	2	14.3
No	5	35.7
És possible	7	50.0
TOTAL	14	100.0



11.8. Vas haver de pagar alguna taxa a la institució d'acollida?

	Respostes	%
Sí	2	13.3
No	13	86.7
TOTAL	15	100.0



11.9. Quant vas haver de pagar aproximadament pel viatge d'anada i de tornada?

Import [€]	Respostes	%
(0,100]	5	35.7
(100,200]	5	35.7
(200,300]	2	14.3
(300,400]	0	0.0
(400,500]	1	7.1
+500	1	7.1

