

# ESTUDI DE MOBILITAT DE L'ESTUDIANTAT ERASMUS+ UPC

CURS 2018-2019

Gabinet de Planificació, Avaluació i Qualitat (GPAQ)  
ESCOLA TÈCNICA SUPERIOR D'ENGINYERIA INDUSTRIAL DE BARCELONA  
(ETSEIB)

*Abril 2020*

## Índex

|  |    |
|--|----|
| 0. Fitxa tècnica                                       | 2  |
| 1. País de destí                                       | 3  |
| 2. Informació general                                  | 4  |
| 3. Satisfacció global                                  | 9  |
| 4. Qualitat dels estudis                               | 11 |
| 5. Reconeixement acadèmic                              | 14 |
| 6. Llengua estrangera i suport lingüístic              | 23 |
| 7. Desenvolupament personal                            | 30 |
| 8. Perspectives futures d'educació, formació i treball | 34 |
| 9. Organització de les institucions                    | 37 |
| 10. Allotjament i infraestructura                      | 47 |
| 11. Costos   | 49 |

## 0. Fitxa tècnica

**OBJECITU:** L'enquesta de mobilitat està adreçada a l'estudiantat que ha fet una estada a l'estranger dins del programa ERASMUS+ en el transcurs dels seus estudis. Aquest informe pretén recollir-ne, una informació que beneficiarà els futurs estudiants i contribuirà a la millora contínua del programa de mobilitat.

**REALITZACIÓ DE L'ENQUESTA:** Oficina ERASMUS + (Europa)

**PERÍODE DE L'ENQUESTA:** Durant el curs 2018-2019

**POBLACIÓ:** Estudiantat que ha realitzat una estada a l'estranger durant el curs 2018-2019

**CENTRE:** ETSEIB

| Característiques metodològiques |          |
|---------------------------------|----------|
| Instrument                      | Enquesta |
| Població                        | 223      |
| Percentatge de participació     | 99.6%    |
| Format                          | Digital  |
| Periodicitat                    | Anual    |
| Error mostral                   | 0.4%     |

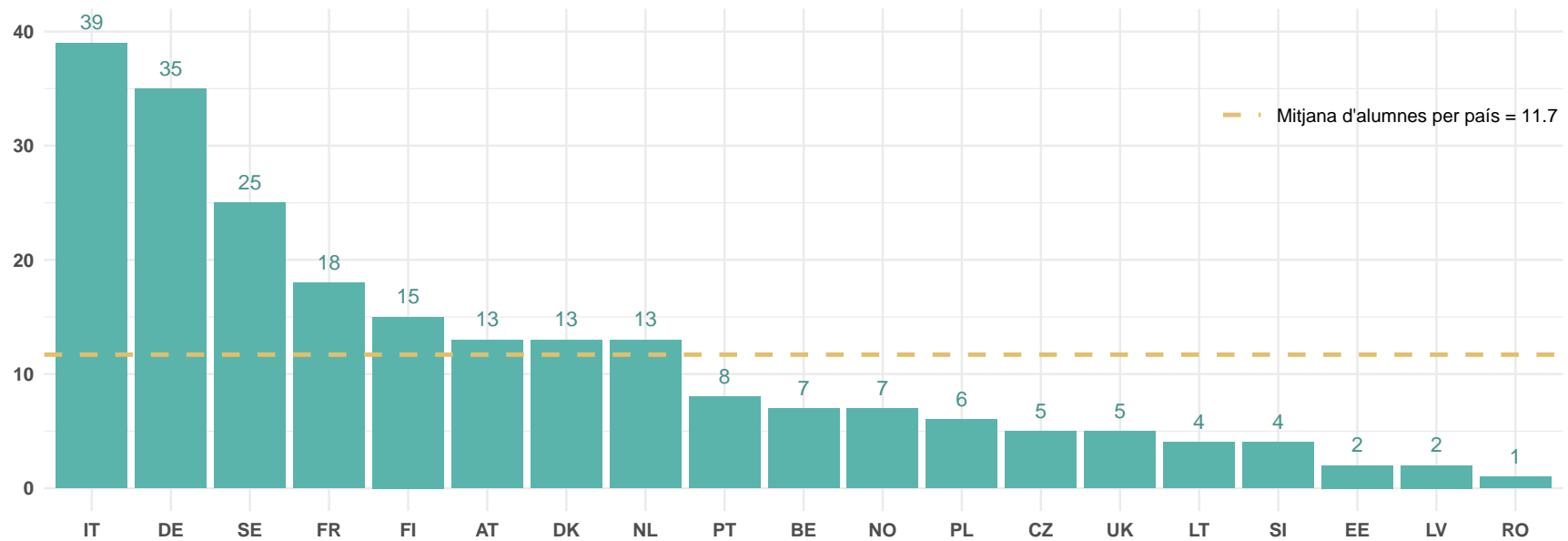
### TAULA DE PARTICIPACIÓ:

| Titulació  |   | Població | Respostes | %    |
|------------|---|----------|-----------|------|
| DOBLE TIT. | DOBLE MASTER UNIVERSITARI EN ENGINYERIA INDUSTRIAL I ENGINYERIA D'AUTOMOCIO | 3        | 3         | 100  |
| DOBLE TIT. | ENGINYERIA INDUSTRIAL/ENGINYERIA D'ORGANITZACIO                             | 2        | 2         | 100  |
| GRAU       | ENGINYERIA EN TECNOLOGIES INDUSTRIALS                                       | 118      | 117       | 99.2 |
| MASTER     | AUTOMATICA I ROBOTICA   | 1        | 1         | 100  |
| MASTER     | ENGINYERIA D'AUTOMOCIO  | 2        | 2         | 100  |
| MASTER     | ENGINYERIA D'ORGANITZACIO   | 3        | 3         | 100  |
| MASTER     | ENGINYERIA INDUSTRIAL   | 94       | 94        | 100  |
|            | TOTAL   | 223      | 222       | 99.6 |

## 1. País de destí

- *Podeu consultar el llistat de codis de països aquí*

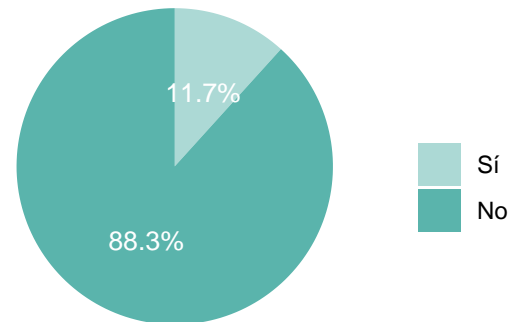
### Nombre d'estudiants d'Erasmus+ per país de destí



## 2. Informació general

### 2.1. El període de mobilitat formava part del teu pla d'estudis?

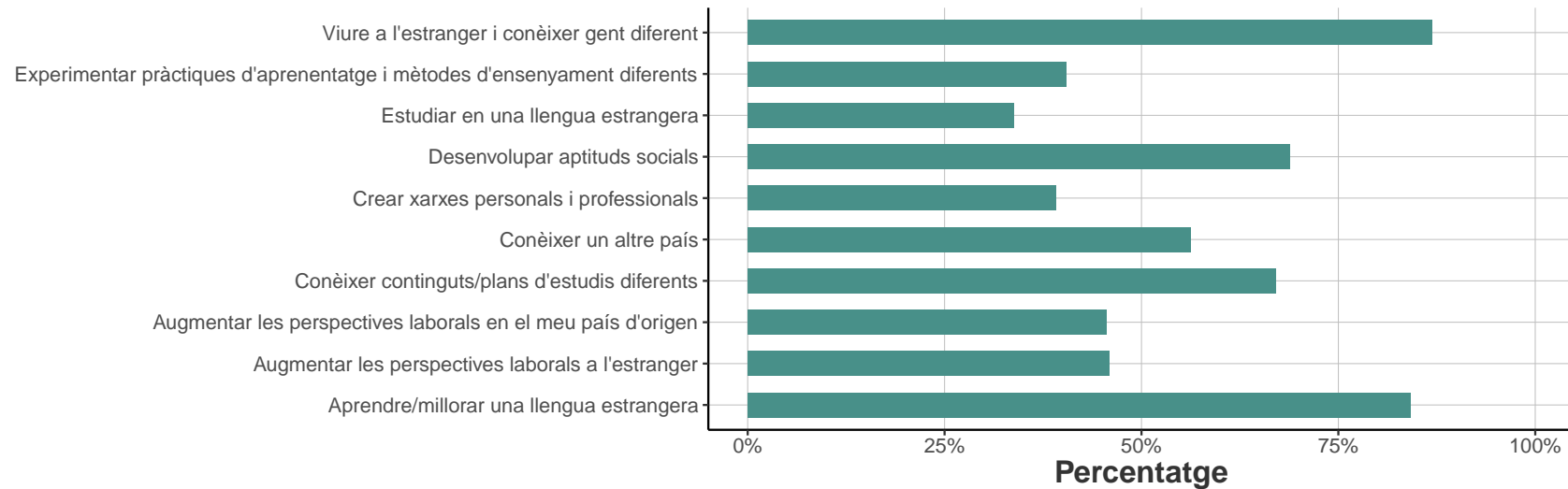
|       | Respostes | %     |
|-------|-----------|-------|
| Sí    | 26        | 11.7  |
| No    | 196       | 88.3  |
| TOTAL | 222       | 100.0 |



## 2.2. Motivacions principals per estudiar a l'estranger

\*Respostes de selecció múltiple

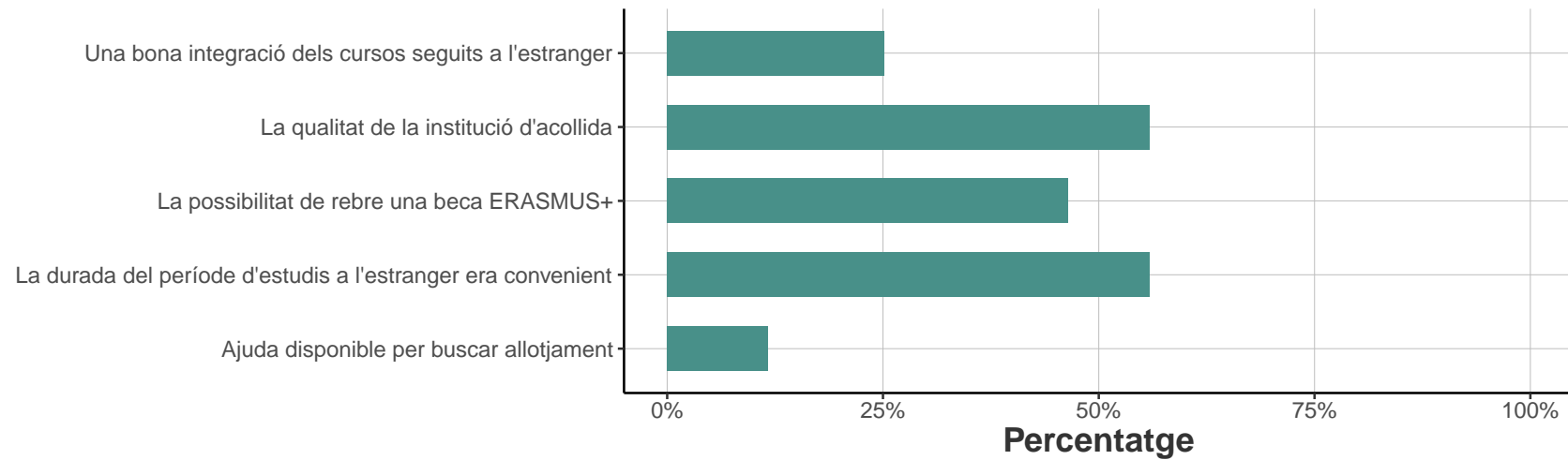
|  | Respostes | %     |
|--|-----------|-------|
| Viure a l'estranger i conèixer gent diferent   | 193       | 86.94 |
| Experimentar pràctiques d'aprenentatge i mètodes d'ensenyament diferents   | 90        | 40.54 |
| Estudiar en una llengua estrangera   | 75        | 33.78 |
| Desenvolupar certes aptituds socials, com la capacitat d'adaptació, la resolució de problemes, la curiositat, etc. | 153       | 68.92 |
| Crear xarxes personals i professionals   | 87        | 39.19 |
| Conèixer un altre país   | 125       | 56.31 |
| Conèixer continguts/plans d'estudis diferents  | 149       | 67.12 |
| Augmentar les perspectives laborals en el meu país d'origen  | 101       | 45.5  |
| Augmentar les perspectives laborals a l'estranger  | 102       | 45.95 |
| Aprendre/millorar una llengua estrangera   | 187       | 84.23 |



### 2.3. Altres factors motivadors per estudiar a l'estranger.

\*Respostes de selecció múltiple

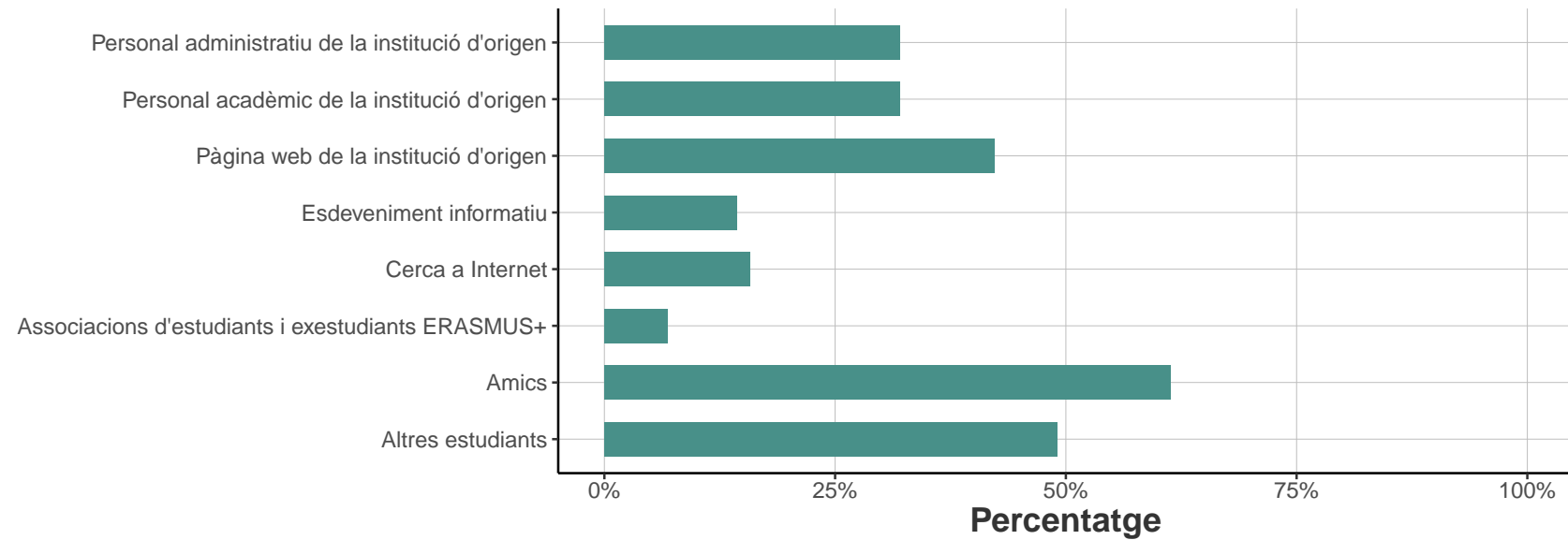
|  | Respostes | %     |
|--|-----------|-------|
| Una bona integració dels cursos seguits a l'estranger amb el pla d'estudis de la institució d'origen | 56        | 25.23 |
| La qualitat de la institució d'acollida  | 124       | 55.86 |
| La possibilitat de rebre una beca ERASMUS+   | 103       | 46.4  |
| La durada del període d'estudis a l'estranger era convenient   | 124       | 55.86 |
| Ajuda disponible per buscar allotjament  | 26        | 11.71 |



## 2.4. Com vas descobrir el programa Erasmus+?

\*Respostes de selecció múltiple

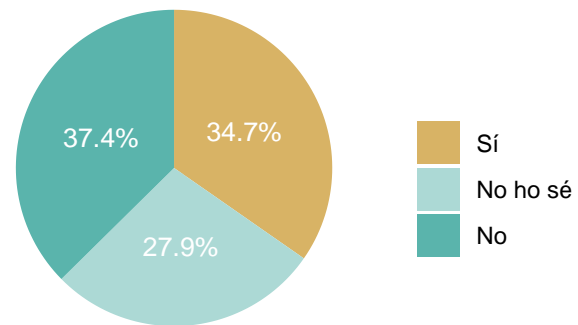
|   | Respostes | %     |
|---|-----------|-------|
| Personal administratiu de la institució d'origen  | 71        | 31.98 |
| Personal acadèmic de la institució d'origen       | 71        | 31.98 |
| Pàgina web de la institució d'origen              | 94        | 42.34 |
| Esdeveniment informatiu                           | 32        | 14.41 |
| Cerca a Internet                                  | 35        | 15.77 |
| Associacions d'estudiants i exestudiants ERASMUS+ | 15        | 6.76  |
| Amics   | 136       | 61.26 |
| Altres estudiants                                 | 109       | 49.1  |





## 2.5. Estàs pensant a repetir la mobilitat Erasmus+?

|          | Respostes | %     |
|----------|-----------|-------|
| Sí       | 77        | 34.7  |
| No ho sé | 62        | 27.9  |
| No       | 83        | 37.4  |
| TOTAL    | 222       | 100.0 |

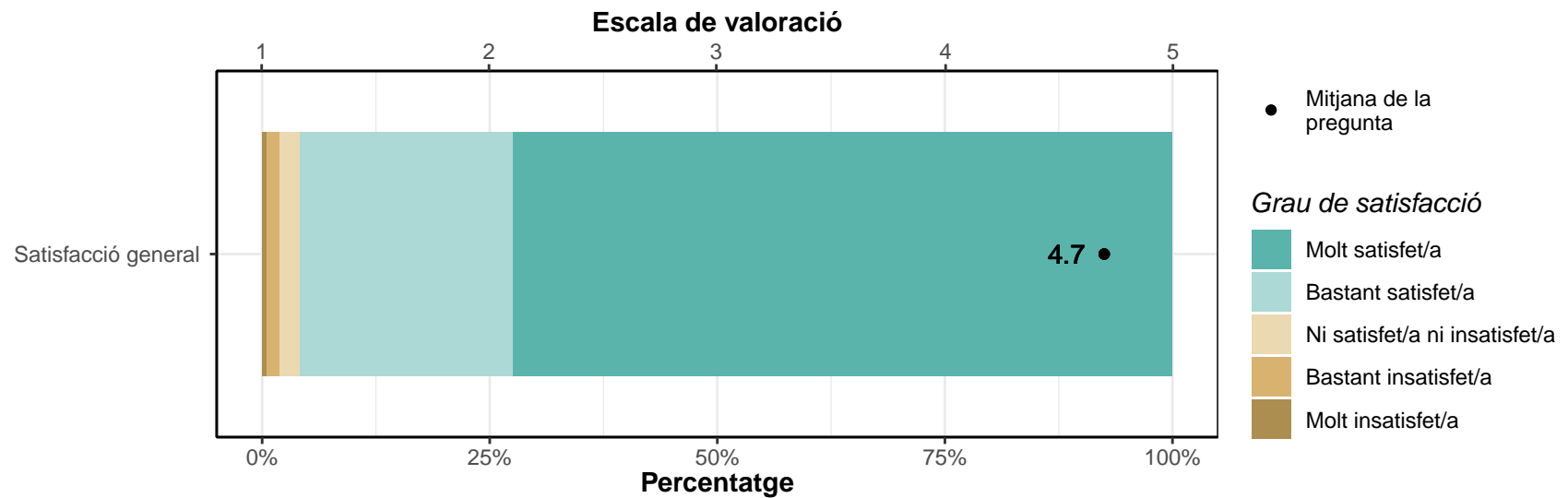


### 3. Satisfacció global

#### 3.1. Satisfacció general amb el programa ERASMUS+

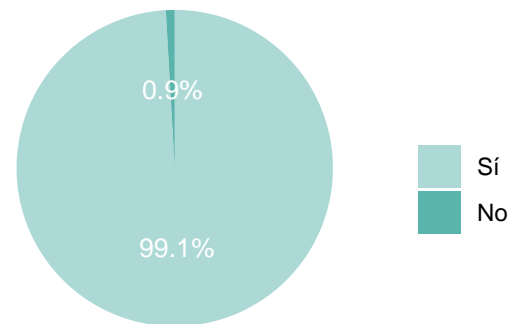
\* Escala de valoració: d'1 (molt insatisfet/a) a 5 (molt satisfet/a)

|                     | 1         |     | 2         |     | 3         |     | 4         |      | 5         |      | Mitjana | Desv. tipus |
|---------------------|-----------|-----|-----------|-----|-----------|-----|-----------|------|-----------|------|---------|-------------|
|                     | Respostes | %   | Respostes | %   | Respostes | %   | Respostes | %    | Respostes | %    |         |             |
| Satisfacció general | 1         | 0.5 | 3         | 1.4 | 5         | 2.3 | 52        | 23.4 | 161       | 72.5 | 4.7     | 0.64        |



### 3.2. Recomanaries aquesta experiència a altres estudiants?

|       | Respostes | %     |
|-------|-----------|-------|
| Sí    | 220       | 99.1  |
| No    | 2         | 0.9   |
| TOTAL | 222       | 100.0 |

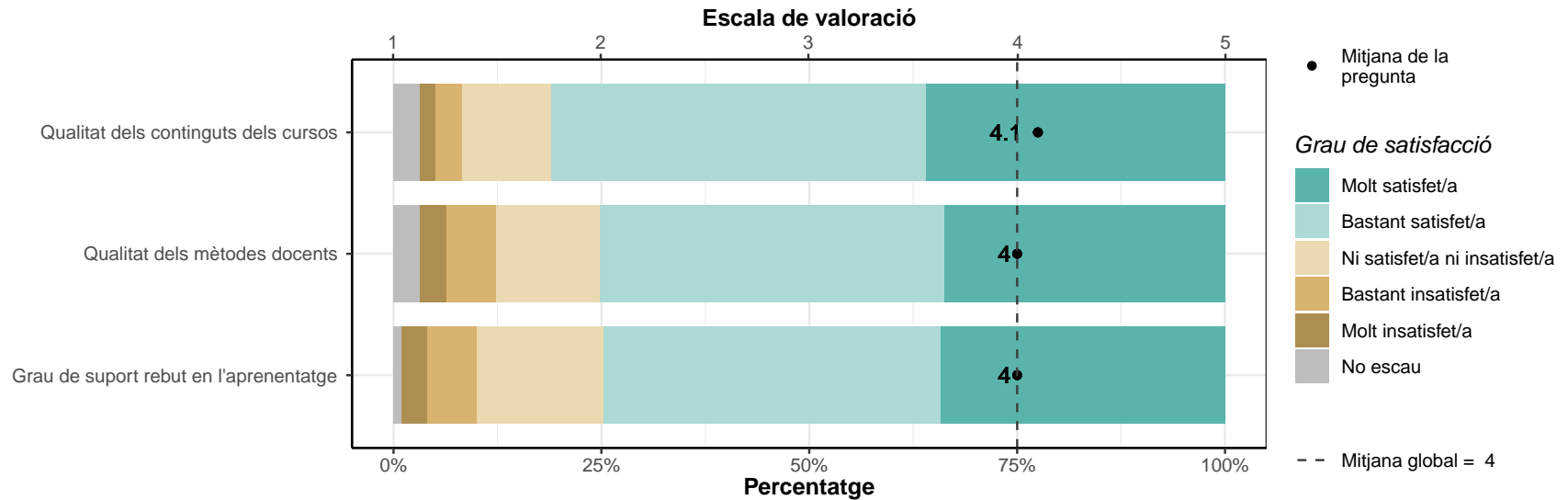


## 4. Qualitat dels estudis

### 4.1. Satisfacció de la qualitat dels estudis

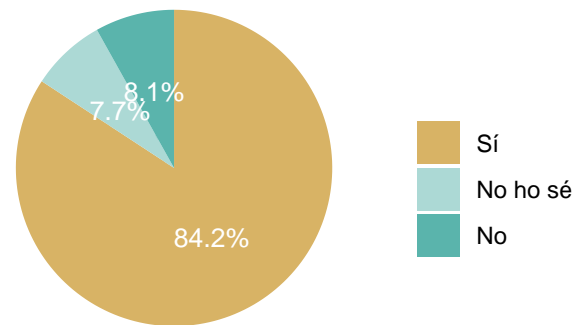
\* Escala de valoració: d'1 (molt insatisfet/a) a 5 (molt satisfet/a)

|  | 1         |            | 2         |          | 3         |             | 4          |             | 5          |             | No escau  |            | Mitjana  | Desv. tipus |
|--|-----------|------------|-----------|----------|-----------|-------------|------------|-------------|------------|-------------|-----------|------------|----------|-------------|
|  | Respostes | %          | Respostes | %        | Respostes | %           | Respostes  | %           | Respostes  | %           | Respostes | %          |          |             |
| Qualitat dels continguts dels cursos   | 4         | 1.8        | 7         | 3.2      | 24        | 10.8        | 100        | 45          | 80         | 36          | 7         | 3.2        | 4.1      | 0.87        |
| Qualitat dels mètodes docents          | 7         | 3.2        | 13        | 5.9      | 28        | 12.6        | 92         | 41.4        | 75         | 33.8        | 7         | 3.2        | 4        | 1.01        |
| Grau de suport rebut en l'aprenentatge | 7         | 3.2        | 13        | 5.9      | 34        | 15.3        | 90         | 40.5        | 76         | 34.2        | 2         | 0.9        | 4        | 1.01        |
| <b>TOTAL</b>                           | <b>18</b> | <b>2.7</b> | <b>33</b> | <b>5</b> | <b>86</b> | <b>12.9</b> | <b>282</b> | <b>42.3</b> | <b>231</b> | <b>34.7</b> | <b>16</b> | <b>2.4</b> | <b>4</b> | <b>0.97</b> |



**4.2. Vas obtenir nous coneixement que no hauries obtingut en la nostra institució?**

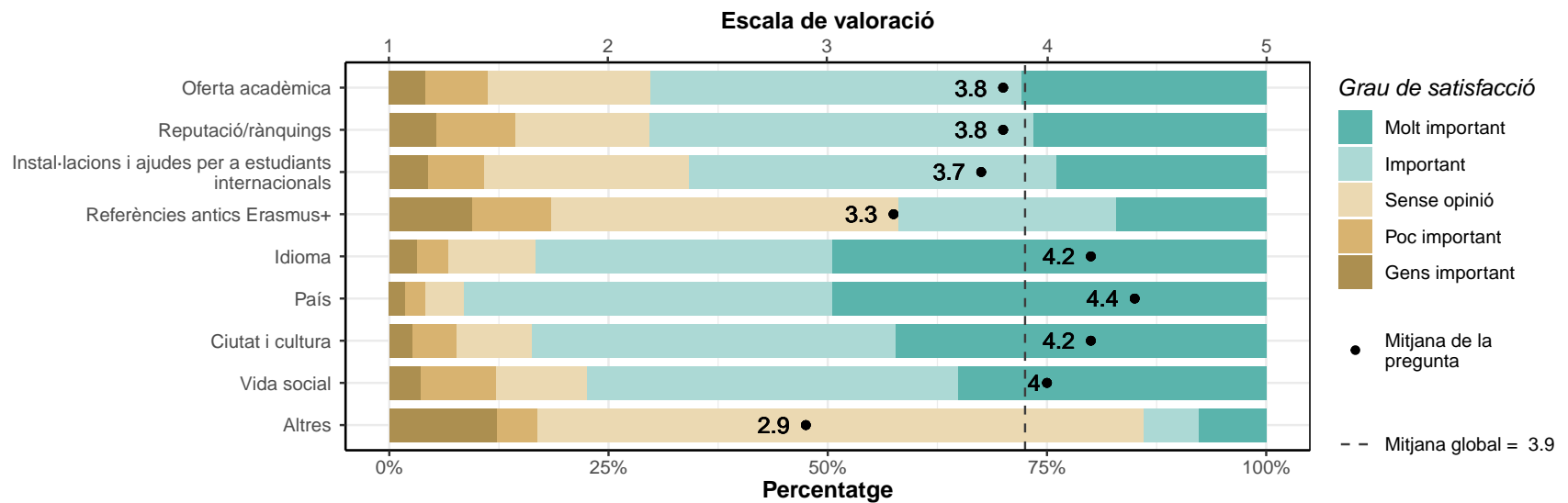
|          | Respostes | %     |
|----------|-----------|-------|
| Sí       | 187       | 84.2  |
| No ho sé | 17        | 7.7   |
| No       | 18        | 8.1   |
| TOTAL    | 222       | 100.0 |



### 4.3. Criteris seguits per escollir la institució d'acollida

\* Escala de valoració: d'1 (gens important) a 5 (molt important)

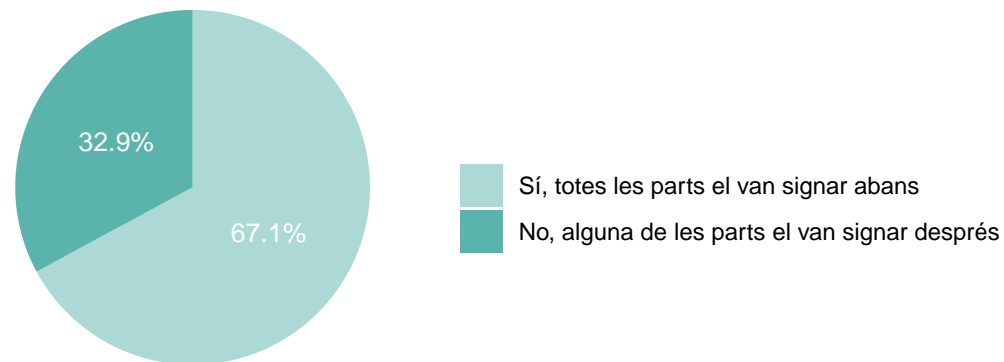
|   | 1         |            | 2          |            | 3          |             | 4          |             | 5          |             | Mitjana    | Desv. tipus |
|---|-----------|------------|------------|------------|------------|-------------|------------|-------------|------------|-------------|------------|-------------|
|   | Respostes | %          | Respostes  | %          | Respostes  | %           | Respostes  | %           | Respostes  | %           |            |             |
| Oferta acadèmica  | 9         | 4.1        | 16         | 7.2        | 41         | 18.5        | 94         | 42.3        | 62         | 27.9        | 3.8        | 1.05        |
| Reputació/rànquings                                     | 12        | 5.4        | 20         | 9          | 34         | 15.3        | 97         | 43.7        | 59         | 26.6        | 3.8        | 1.1         |
| Instal·lacions i ajudes per a estudiants internacionals | 10        | 4.5        | 14         | 6.3        | 52         | 23.4        | 93         | 41.9        | 53         | 23.9        | 3.7        | 1.03        |
| Referències antics Erasmus+                             | 21        | 9.5        | 20         | 9          | 88         | 39.6        | 55         | 24.8        | 38         | 17.1        | 3.3        | 1.14        |
| Idioma  | 7         | 3.2        | 8          | 3.6        | 22         | 9.9         | 75         | 33.8        | 110        | 49.5        | 4.2        | 0.99        |
| País  | 4         | 1.8        | 5          | 2.3        | 10         | 4.5         | 93         | 41.9        | 110        | 49.5        | 4.4        | 0.82        |
| Ciutat i cultura  | 6         | 2.7        | 11         | 5          | 19         | 8.6         | 92         | 41.4        | 94         | 42.3        | 4.2        | 0.96        |
| Vida social   | 8         | 3.6        | 19         | 8.6        | 23         | 10.4        | 94         | 42.3        | 78         | 35.1        | 4          | 1.06        |
| Altres  | 8         | 12.3       | 3          | 4.6        | 45         | 69.2        | 4          | 6.2         | 5          | 7.7         | 2.9        | 0.96        |
| <b>TOTAL</b>  | <b>85</b> | <b>5.2</b> | <b>116</b> | <b>6.2</b> | <b>334</b> | <b>22.2</b> | <b>697</b> | <b>35.4</b> | <b>609</b> | <b>31.1</b> | <b>3.9</b> | <b>1.08</b> |



## 5. Reconeixement acadèmic

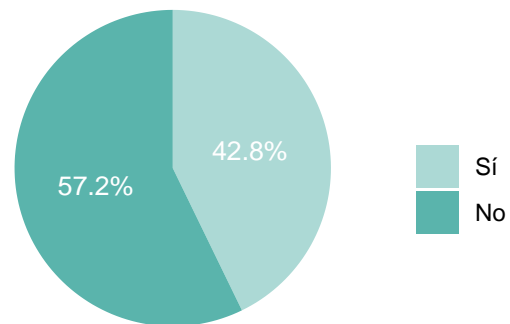
### 5.1. L'acord d'aprenentatge es va signar abans de l'inici de la mobilitat?

|   | Respostes | %     |
|---|-----------|-------|
| Sí, totes les parts el van signar abans       | 149       | 67.1  |
| No, alguna de les parts el van signar després | 73        | 32.9  |
| TOTAL   | 222       | 100.0 |



## 5.2. L'acord d'aprenentatge es va modificar durant la mobilitat?

|       | Respostes | %     |
|-------|-----------|-------|
| Sí    | 95        | 42.8  |
| No    | 127       | 57.2  |
| TOTAL | 222       | 100.0 |



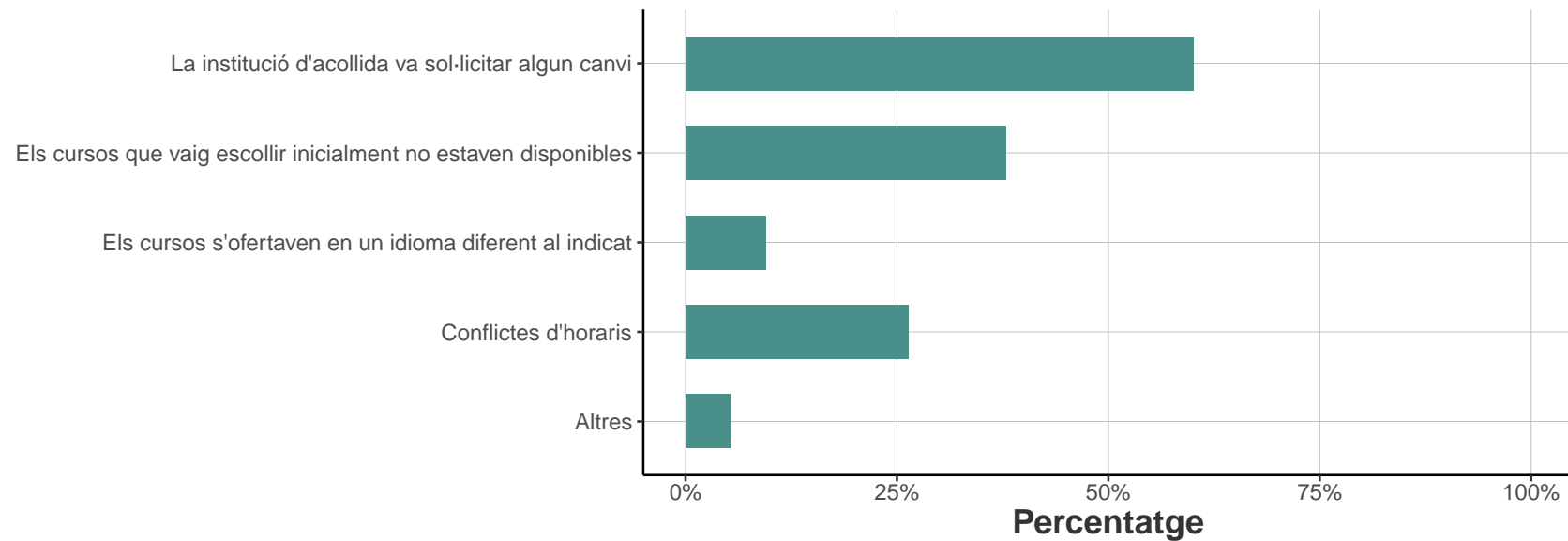


### 5.2.1. Per quins motius es va modificar?

*\*Només si has respost "Sí" a la pregunta anterior*

*\*Respostes de selecció múltiple*

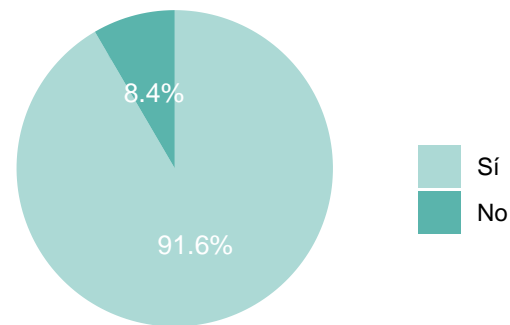
|   | Respostes | %     |
|---|-----------|-------|
| La institució d'acollida va sol·licitar algun canvi   | 57        | 60    |
| Els cursos que vaig escollir inicialment no estaven disponibles   | 36        | 37.89 |
| Els cursos que vaig escollir inicialment es feien en un idioma diferent del que s'indicava al catàleg de cursos | 9         | 9.47  |
| Conflictes d'horaris  | 25        | 26.32 |
| Altres  | 5         | 5.26  |



**5.2.2. Vas aconseguir acordar els canvis amb les institucions de destí i origen, en un termini de set setmanes des de l'inici del semestre?**

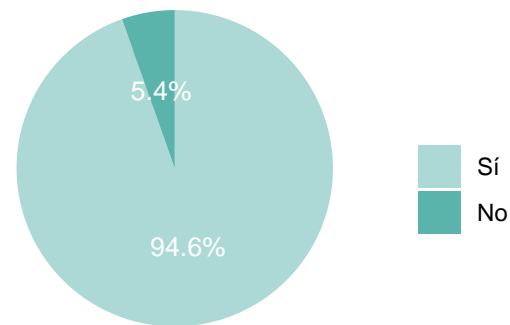
*\*Només si has respost "Sí" a la pregunta 5.2.*

|       | Respostes | %     |
|-------|-----------|-------|
| Sí    | 87        | 91.6  |
| No    | 8         | 8.4   |
| TOTAL | 95        | 100.0 |



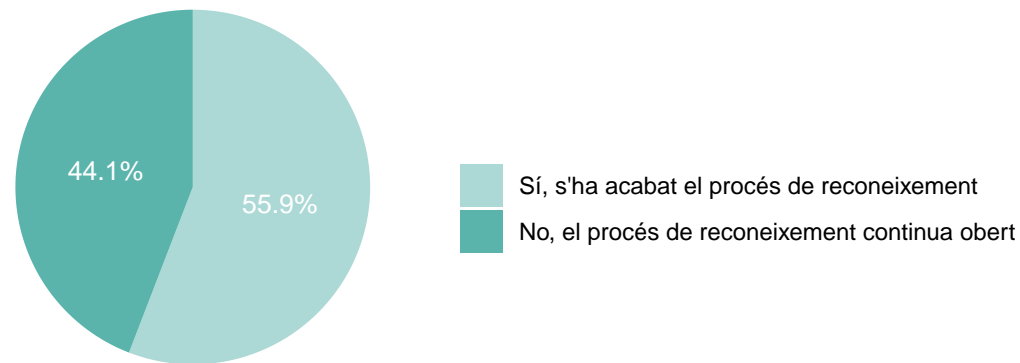
**5.3. Vas completar tots els continguts educatius de la institució d'acollida, tal com recull la l'acord d'aprenentatge?**

|       | Respostes | %     |
|-------|-----------|-------|
| Sí    | 210       | 94.6  |
| No    | 12        | 5.4   |
| TOTAL | 222       | 100.0 |



#### 5.4. S'ha acabat el procés de reconeixement del període de mobilitat?

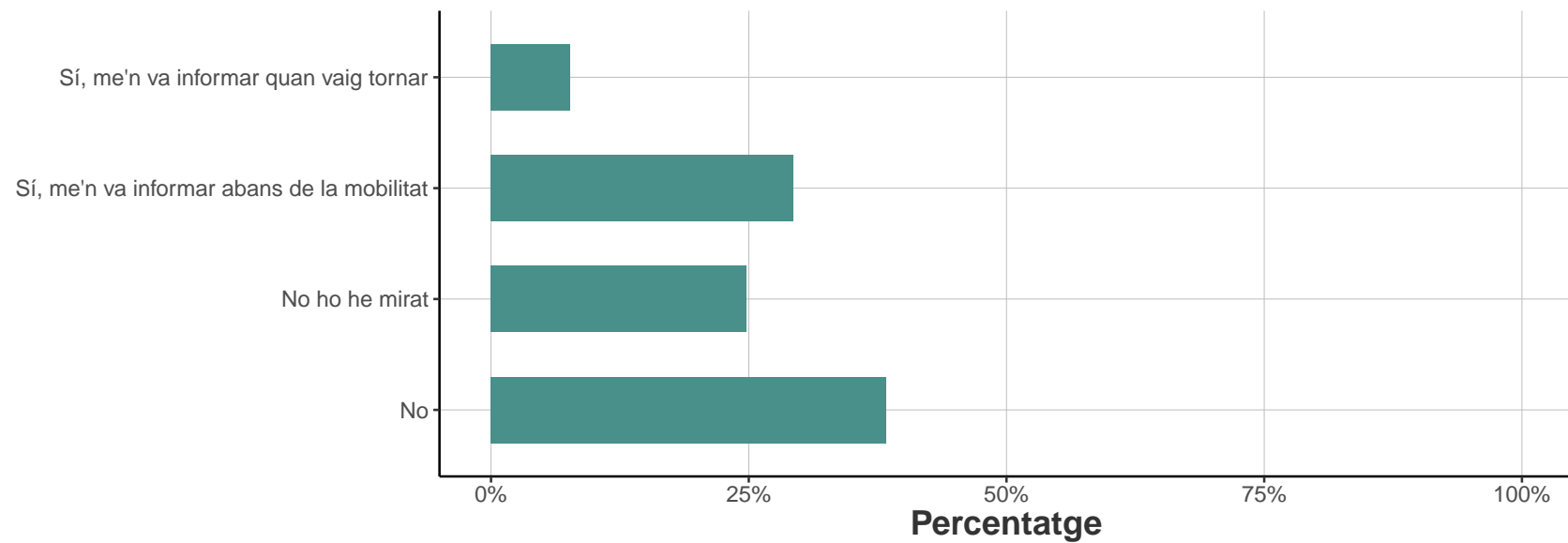
|   | Respostes | %     |
|---|-----------|-------|
| Sí, s'ha acabat el procés de reconeixement    | 124       | 55.9  |
| No, el procés de reconeixement continua obert | 98        | 44.1  |
| TOTAL   | 222       | 100.0 |



**5.4.1. La institució d'origen et va informar de com es convertirien les notes obtingudes a la institució d'acollida?**

*\*Només si has respost "No" a la pregunta 5.4.*

|  | Respostes | %     |
|--|-----------|-------|
| Sí, me'n va informar quan vaig tornar      | 17        | 7.66  |
| Sí, me'n va informar abans de la mobilitat | 65        | 29.28 |
| No ho he mirat                             | 55        | 24.77 |
| No   | 85        | 38.29 |

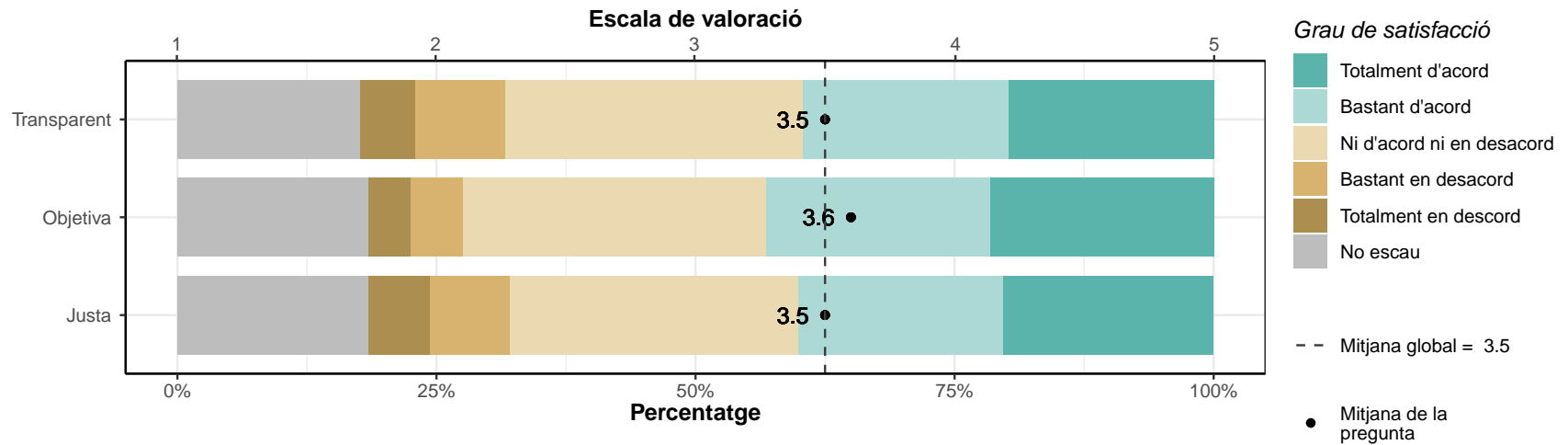


### 5.4.2. Com consideres la conversió de les notes per part de la institució d'origen

\* Escala de valoració: d'1 (totalment en desacord) a 5 (totalment d'acord)

\*Només si has respost "No" a la pregunta 5.4.

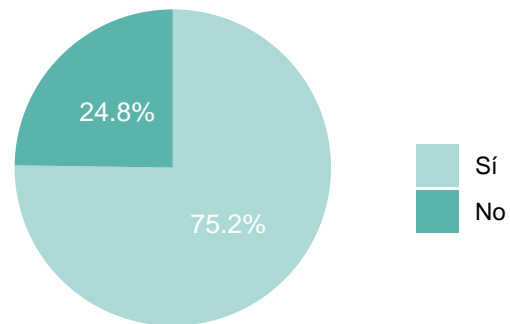
|              | 1         |            | 2         |            | 3          |             | 4          |             | 5          |             | No escau   |             | Mitjana    | Dev. tipus  |
|--------------|-----------|------------|-----------|------------|------------|-------------|------------|-------------|------------|-------------|------------|-------------|------------|-------------|
|              | Respostes | %          | Respostes | %          | Respostes  | %           | Respostes  | %           | Respostes  | %           | Respostes  | %           |            |             |
| Transparent  | 12        | 5.4        | 19        | 8.6        | 64         | 28.8        | 44         | 19.8        | 44         | 19.8        | 39         | 17.6        | 3.5        | 1.16        |
| Objetiva     | 9         | 4.1        | 11        | 5          | 65         | 29.3        | 48         | 21.6        | 48         | 21.6        | 41         | 18.5        | 3.6        | 1.09        |
| Justa        | 13        | 5.9        | 17        | 7.7        | 62         | 27.9        | 44         | 19.8        | 45         | 20.3        | 41         | 18.5        | 3.5        | 1.17        |
| <b>TOTAL</b> | <b>34</b> | <b>5.1</b> | <b>47</b> | <b>7.1</b> | <b>191</b> | <b>28.7</b> | <b>136</b> | <b>20.4</b> | <b>137</b> | <b>20.6</b> | <b>121</b> | <b>18.2</b> | <b>3.5</b> | <b>1.14</b> |



**5.4.3. Vas rebre el certificat acadèmic de qualificacions de la institució d'acollida o esperes rebre'l en un termini de 5 setmanes després de la publicació o la comunicació dels resultats obtinguts?**

*\*Només si has respost "No" a la pregunta 5.4.*

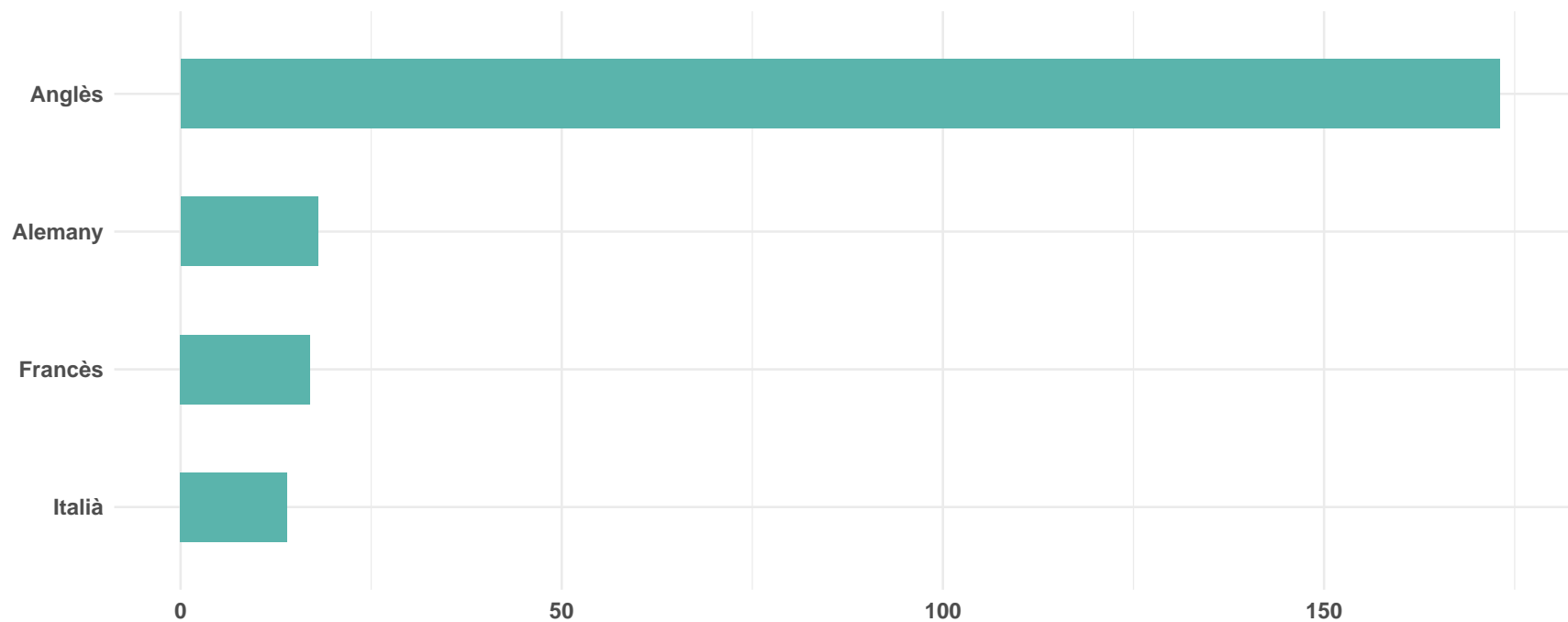
|       | Respostes | %     |
|-------|-----------|-------|
| Sí    | 167       | 75.2  |
| No    | 55        | 24.8  |
| TOTAL | 222       | 100.0 |



## 6. Llengua estrangera i suport lingüístic

### 6.1. Idioma principal de les classes

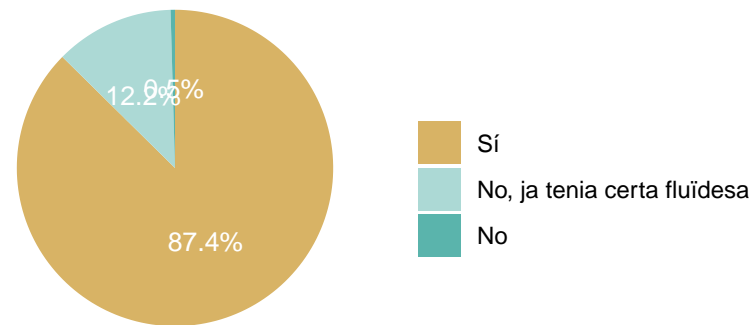
|             | Anglès | Alemanys | Francès | Italià |
|-------------|--------|----------|---------|--------|
| Respostes   | 173    | 18       | 17      | 14     |
| Percentatge | 77.93% | 8.11%    | 7.66%   | 6.31%  |





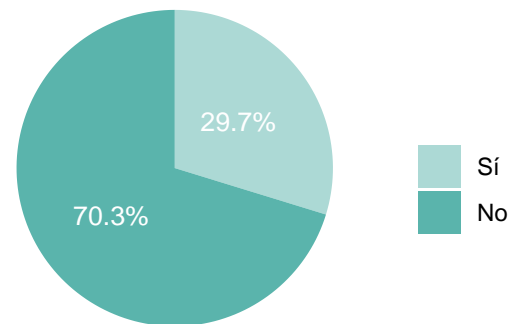
**6.2. Has millorat les habilitats en aquesta llengua?**

|                             | Respostes | %     |
|-----------------------------|-----------|-------|
| Sí                          | 194       | 87.4  |
| No, ja tenia certa fluïdesa | 27        | 12.2  |
| No                          | 1         | 0.5   |
| TOTAL                       | 222       | 100.0 |



**6.3. Vas utilitzar algun tipus d'ajuda per aprendre la llengua principal d'ensenyament?**

|       | Respostes | %     |
|-------|-----------|-------|
| Sí    | 58        | 29.7  |
| No    | 137       | 70.3  |
| TOTAL | 195       | 100.0 |

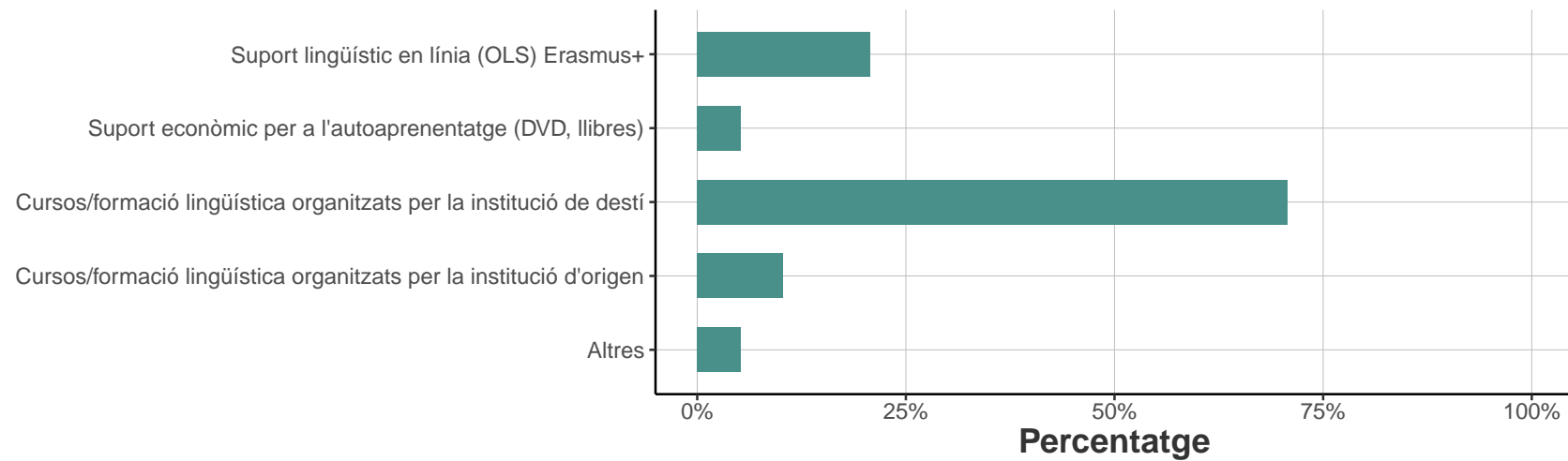


#### 6.4. Quin tipus d'ajuda vas rebre?

\*Respostes de selecció múltiple

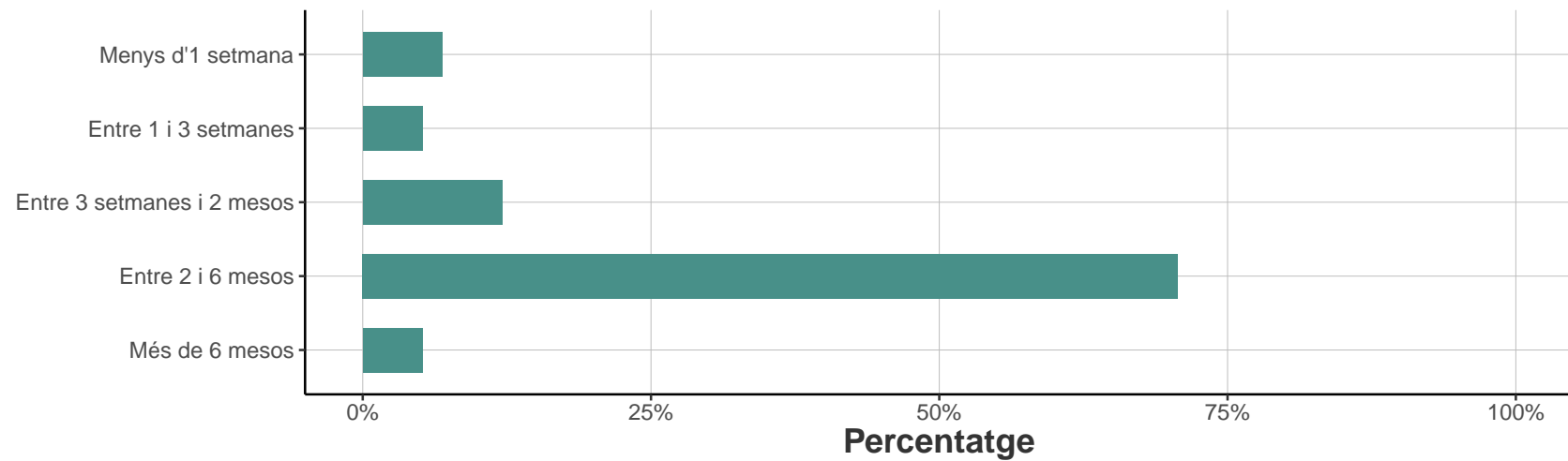
\*Només si has respost "Sí" a la pregunta anterior

|  | Respostes | %     |
|--|-----------|-------|
| Suport lingüístic en línia (OLS) Erasmus+                          | 12        | 20.69 |
| Suport econòmic per a l'autoaprenentatge (DVD, llibres)            | 3         | 5.17  |
| Cursos/formació lingüística organitzats per la institució de destí | 41        | 70.69 |
| Cursos/formació lingüística organitzats per la institució d'origen | 6         | 10.34 |
| Altres   | 3         | 5.17  |



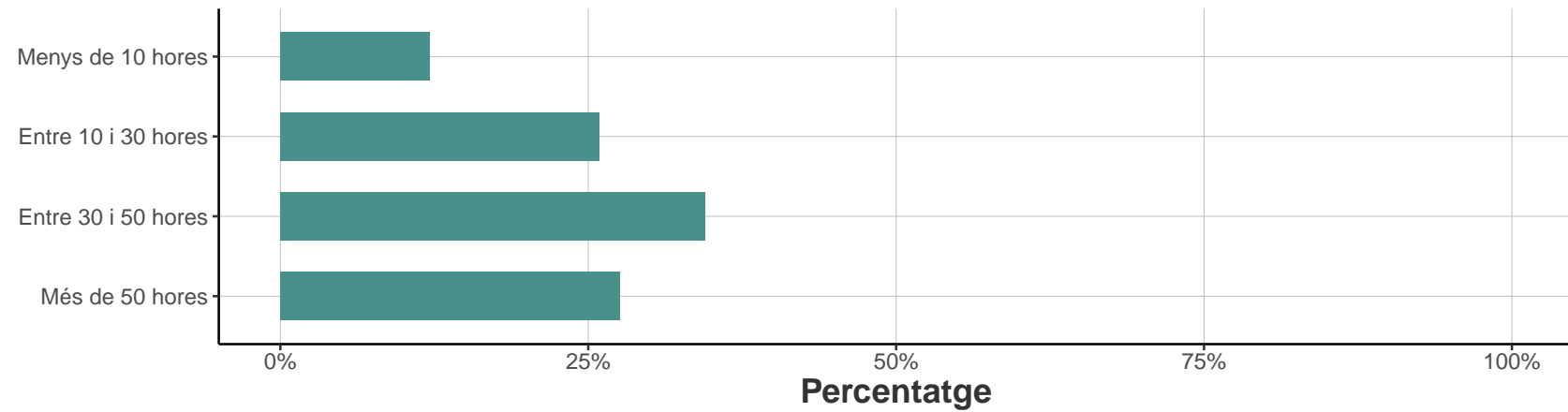
## 6.5. Durada del suport lingüístic

|                            | Respostes | %     |
|----------------------------|-----------|-------|
| Menys d'1 setmana          | 4         | 6.9   |
| Entre 1 i 3 setmanes       | 3         | 5.17  |
| Entre 3 setmanes i 2 mesos | 7         | 12.07 |
| Entre 2 i 6 mesos          | 41        | 70.69 |
| Més de 6 mesos             | 3         | 5.17  |



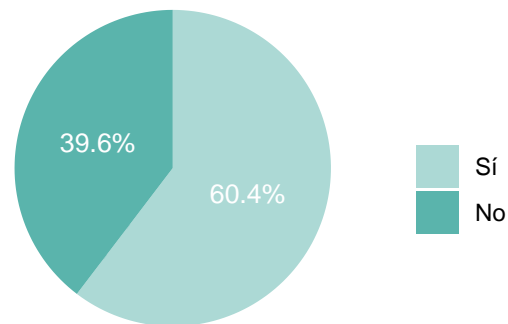
## 6.6. Quantitat d'hores aproximades del suport lingüístic

|                     | Respostes | %     |
|---------------------|-----------|-------|
| Menys de 10 hores   | 7         | 12.07 |
| Entre 10 i 30 hores | 15        | 25.86 |
| Entre 30 i 50 hores | 20        | 34.48 |
| Més de 50 hores     | 16        | 27.59 |



**6.7. Va millorar la teva competència en altres llengües a banda de la llengua principal utilitzada?**

|       | Respostes | %     |
|-------|-----------|-------|
| Sí    | 134       | 60.4  |
| No    | 88        | 39.6  |
| TOTAL | 222       | 100.0 |

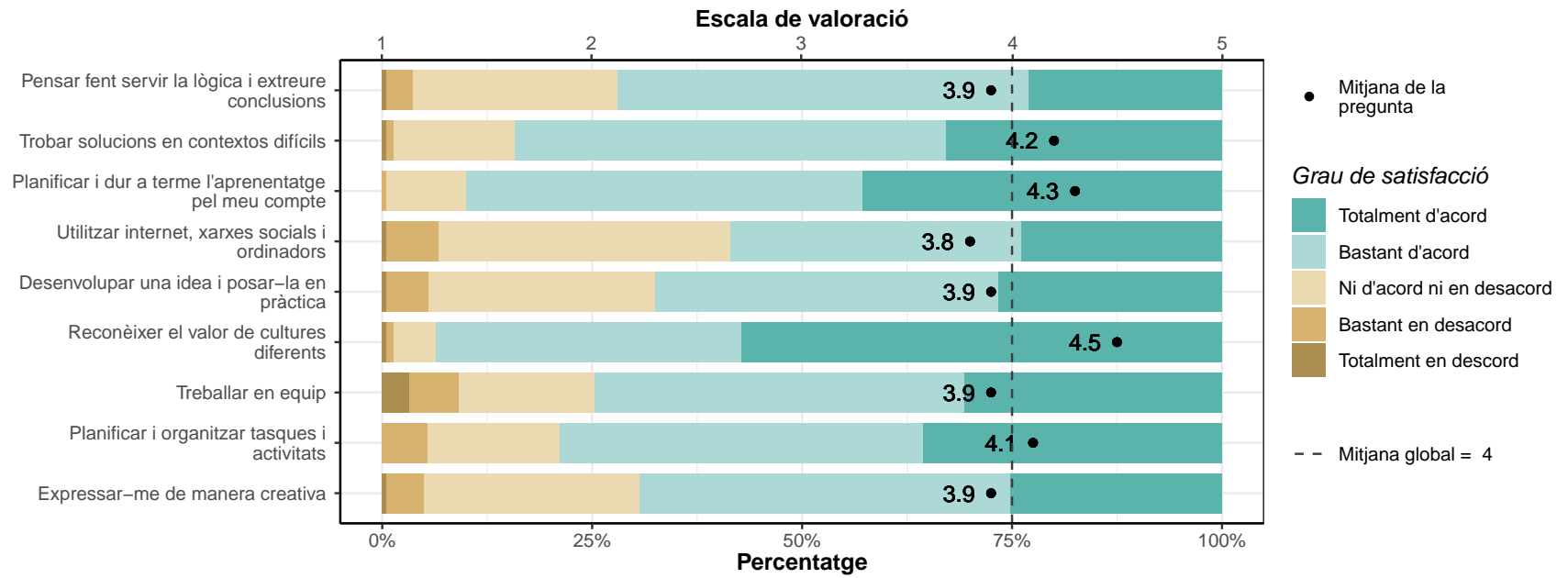


## 7. Desenvolupament personal

### 7.1. Van millorar les meves capacitats de ...

\* Escala de valoració: d'1 (totalment en desacord) a 5 (totalment d'acord)

|  | 1         |     | 2         |     | 3         |      | 4         |      | 5         |      | Mitjana | Desv. tipus |
|--|-----------|-----|-----------|-----|-----------|------|-----------|------|-----------|------|---------|-------------|
|  | Respostes | %   | Respostes | %   | Respostes | %    | Respostes | %    | Respostes | %    |         |             |
| Pensar fent servir la lògica i extreure conclusions    | 1         | 0.5 | 7         | 3.2 | 54        | 24.3 | 109       | 49.1 | 51        | 23   | 3.9     | 0.8         |
| Trobar solucions en contextos difícils                 | 1         | 0.5 | 2         | 0.9 | 32        | 14.4 | 114       | 51.4 | 73        | 32.9 | 4.2     | 0.73        |
| Planificar i dur a terme l'aprenentatge pel meu compte | 0         | 0   | 1         | 0.5 | 21        | 9.5  | 105       | 47.3 | 95        | 42.8 | 4.3     | 0.66        |
| Utilitzar internet, xarxes socials i ordinadors        | 1         | 0.5 | 14        | 6.3 | 77        | 34.7 | 77        | 34.7 | 53        | 23.9 | 3.8     | 0.91        |
| Desenvolupar una idea i posar-la en pràctica           | 1         | 0.5 | 11        | 5   | 60        | 27   | 91        | 41   | 59        | 26.6 | 3.9     | 0.87        |
| Reconèixer el valor de cultures diferents              | 1         | 0.5 | 2         | 0.9 | 11        | 5    | 81        | 36.5 | 127       | 57.2 | 4.5     | 0.68        |
| Treballar en equip                                     | 7         | 3.2 | 13        | 5.9 | 36        | 16.2 | 98        | 44.1 | 68        | 30.6 | 3.9     | 0.99        |
| Planificar i organitzar tasques i activitats           | 0         | 0   | 12        | 5.4 | 35        | 15.8 | 96        | 43.2 | 79        | 35.6 | 4.1     | 0.85        |
| Expressar-me de manera creativa                        | 1         | 0.5 | 10        | 4.5 | 57        | 25.7 | 98        | 44.1 | 56        | 25.2 | 3.9     | 0.85        |
| TOTAL  | 13        | 0.7 | 72        | 3.6 | 383       | 19.2 | 869       | 43.5 | 661       | 33.1 | 4       | 0.85        |

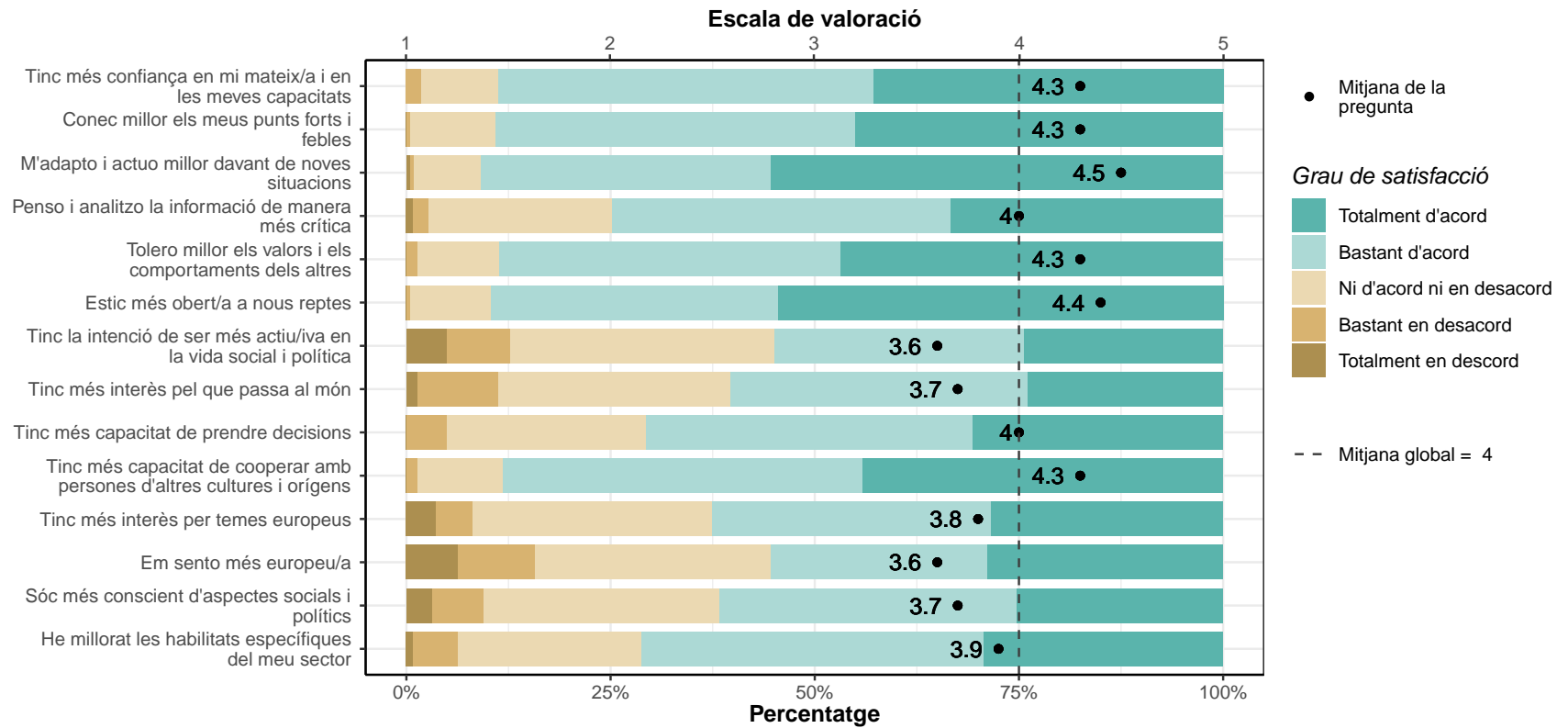




## 7.2. Després d'aquesta mobilitat ...

\* Escala de valoració: d'1 (totalment en desacord) a 5 (totalment d'acord)

|   | 1         |            | 2          |          | 3          |             | 4           |             | 5           |             | Mitjana  | Dev. tipus  |
|---|-----------|------------|------------|----------|------------|-------------|-------------|-------------|-------------|-------------|----------|-------------|
|   | Respostes | %          | Respostes  | %        | Respostes  | %           | Respostes   | %           | Respostes   | %           |          |             |
| Tinc més confiança en mi mateix/a i en les meves capacitats             | 0         | 0          | 4          | 1.8      | 21         | 9.5         | 102         | 45.9        | 95          | 42.8        | 4.3      | 0.71        |
| Conec millor els meus punts forts i febles                              | 0         | 0          | 1          | 0.5      | 23         | 10.4        | 98          | 44.1        | 100         | 45          | 4.3      | 0.68        |
| M'adapto i actuo millor davant de noves situacions                      | 1         | 0.5        | 1          | 0.5      | 18         | 8.1         | 79          | 35.6        | 123         | 55.4        | 4.5      | 0.7         |
| Penso i analitzo la informació de manera més crítica                    | 2         | 0.9        | 4          | 1.8      | 50         | 22.5        | 92          | 41.4        | 74          | 33.3        | 4        | 0.84        |
| Tolero millor els valors i els comportaments dels altres                | 0         | 0          | 3          | 1.4      | 22         | 9.9         | 93          | 41.9        | 104         | 46.8        | 4.3      | 0.71        |
| Estic més obert/a a nous reptes   | 0         | 0          | 1          | 0.5      | 22         | 9.9         | 78          | 35.1        | 121         | 54.5        | 4.4      | 0.69        |
| Tinc la intenció de ser més actiu/iva en la vida social i política      | 11        | 5          | 17         | 7.7      | 72         | 32.4        | 68          | 30.6        | 54          | 24.3        | 3.6      | 1.09        |
| Tinc més interès pel que passa al món                                   | 3         | 1.4        | 22         | 9.9      | 63         | 28.4        | 81          | 36.5        | 53          | 23.9        | 3.7      | 0.98        |
| Tinc més capacitat de prendre decisions                                 | 0         | 0          | 11         | 5        | 54         | 24.3        | 89          | 40.1        | 68          | 30.6        | 4        | 0.87        |
| Tinc més capacitat de cooperar amb persones d'altres cultures i orígens | 0         | 0          | 3          | 1.4      | 23         | 10.4        | 98          | 44.1        | 98          | 44.1        | 4.3      | 0.71        |
| Tinc més interès per temes europeus                                     | 8         | 3.6        | 10         | 4.5      | 65         | 29.3        | 76          | 34.2        | 63          | 28.4        | 3.8      | 1.02        |
| Em sento més europeu/a  | 14        | 6.3        | 21         | 9.5      | 64         | 28.8        | 59          | 26.6        | 64          | 28.8        | 3.6      | 1.18        |
| Sóc més conscient d'aspectes socials i polítics                         | 7         | 3.2        | 14         | 6.3      | 64         | 28.8        | 81          | 36.5        | 56          | 25.2        | 3.7      | 1.01        |
| He millorat les habilitats específiques del meu sector                  | 2         | 0.9        | 12         | 5.4      | 50         | 22.5        | 93          | 41.9        | 65          | 29.3        | 3.9      | 0.9         |
| <b>TOTAL</b>  | <b>48</b> | <b>1.6</b> | <b>124</b> | <b>4</b> | <b>611</b> | <b>19.7</b> | <b>1187</b> | <b>38.2</b> | <b>1138</b> | <b>36.6</b> | <b>4</b> | <b>0.93</b> |

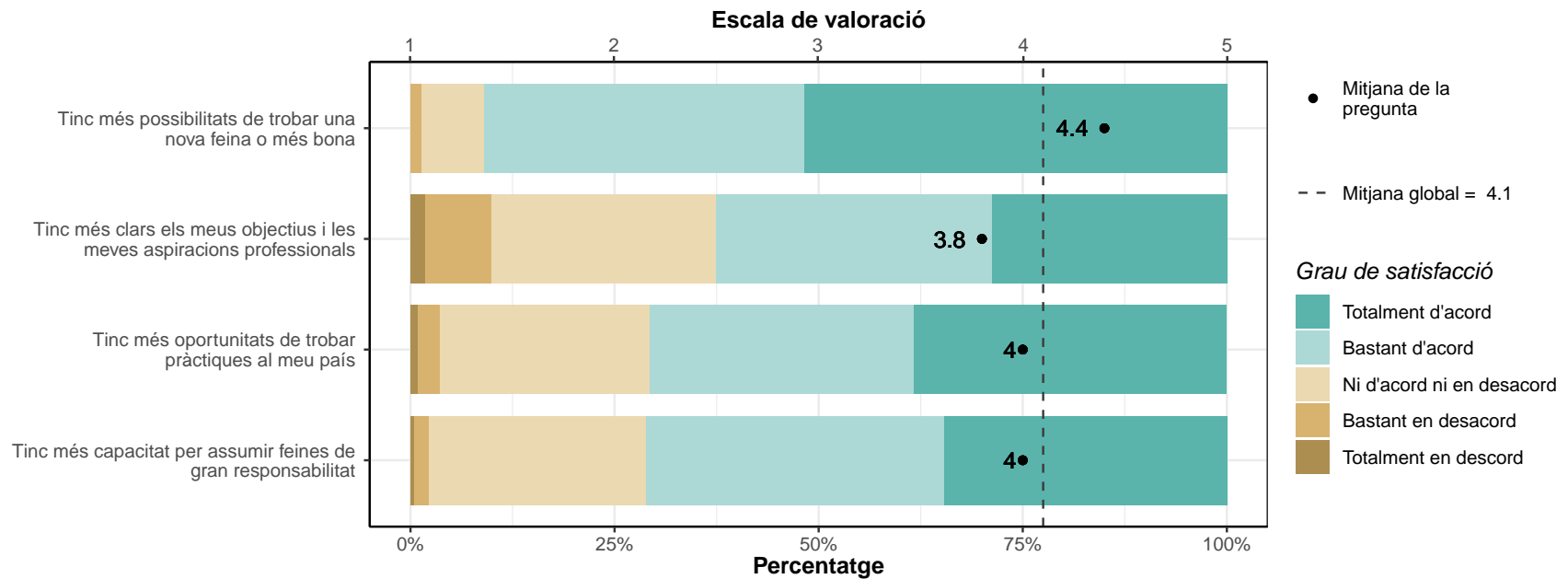


## 8. Perspectives futures d'educació, formació i treball

### 8.1. Gràcies a la meva estada Erasmus+ ...

\* Escala de valoració: d'1 (totalment en desacord) a 5 (totalment d'acord)

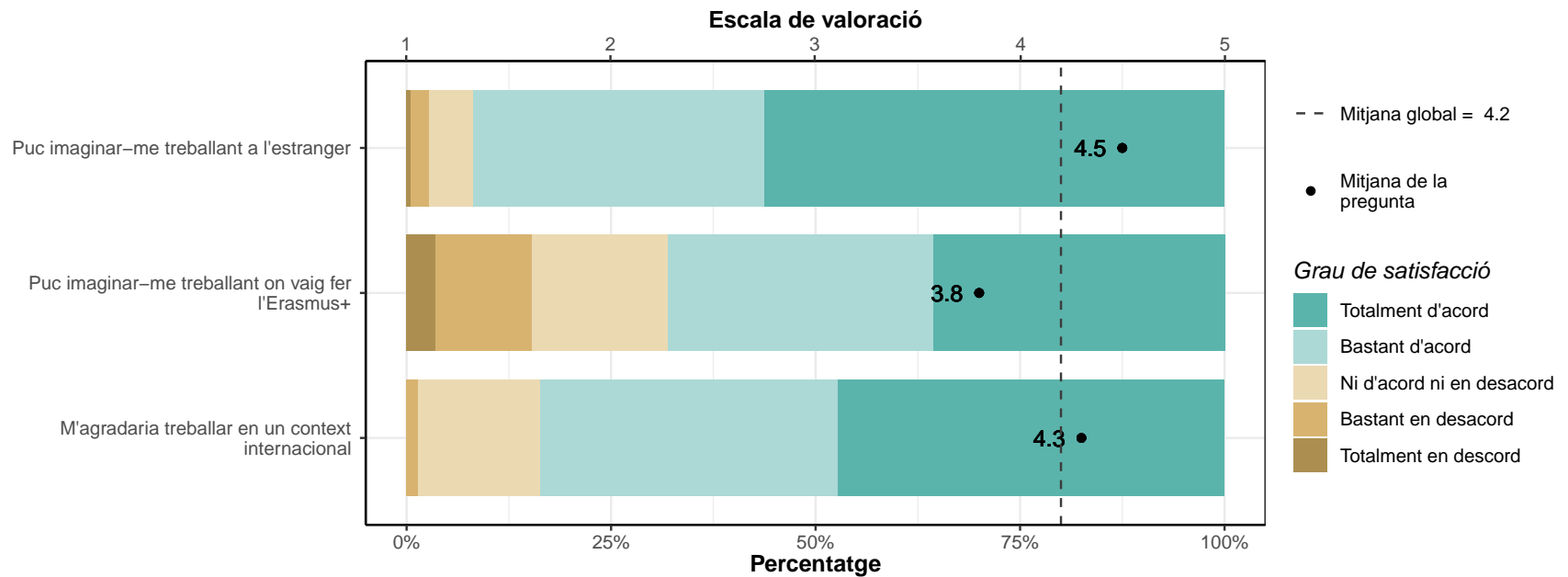
|   | 1         |            | 2         |            | 3          |             | 4          |             | 5          |             | Mitjana    | Desv. tipus |
|---|-----------|------------|-----------|------------|------------|-------------|------------|-------------|------------|-------------|------------|-------------|
|   | Respostes | %          | Respostes | %          | Respostes  | %           | Respostes  | %           | Respostes  | %           |            |             |
| Tinc més possibilitats de trobar una nova feina o més bona              | 0         | 0          | 3         | 1.4        | 17         | 7.7         | 87         | 39.2        | 115        | 51.8        | 4.4        | 0.69        |
| Tinc més clars els meus objectius i les meves aspiracions professionals | 4         | 1.8        | 18        | 8.1        | 61         | 27.5        | 75         | 33.8        | 64         | 28.8        | 3.8        | 1.01        |
| Tinc més oportunitats de trobar pràctiques al meu país                  | 2         | 0.9        | 6         | 2.7        | 57         | 25.7        | 72         | 32.4        | 85         | 38.3        | 4          | 0.91        |
| Tinc més capacitat per assumir feines de gran responsabilitat           | 1         | 0.5        | 4         | 1.8        | 59         | 26.6        | 81         | 36.5        | 77         | 34.7        | 4          | 0.85        |
| <b>TOTAL</b>  | <b>7</b>  | <b>0.8</b> | <b>31</b> | <b>3.5</b> | <b>194</b> | <b>21.9</b> | <b>315</b> | <b>35.5</b> | <b>341</b> | <b>38.4</b> | <b>4.1</b> | <b>0.9</b>  |



## 8.2. L'estada a l'estranger m'ha canviat la manera d'imaginar-me la meva futura feina ...

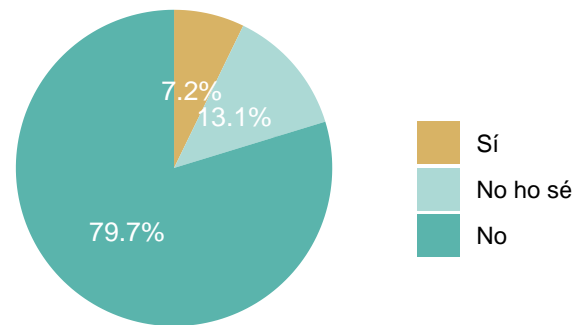
\* Escala de valoració: d'1 (totalment en desacord) a 5 (totalment d'acord)

|   | 1         |     | 2         |      | 3         |      | 4         |      | 5         |      | Mitjana | Desv. tipus |
|---|-----------|-----|-----------|------|-----------|------|-----------|------|-----------|------|---------|-------------|
|   | Respostes | %   | Respostes | %    | Respostes | %    | Respostes | %    | Respostes | %    |         |             |
| Puc imaginar-me treballant a l'estranger          | 1         | 0.5 | 5         | 2.3  | 12        | 5.4  | 79        | 35.6 | 125       | 56.3 | 4.5     | 0.74        |
| Puc imaginar-me treballant on vaig fer l'Erasmus+ | 8         | 3.6 | 26        | 11.7 | 37        | 16.7 | 72        | 32.4 | 79        | 35.6 | 3.8     | 1.14        |
| M'agradaria treballar en un context internacional | 0         | 0   | 3         | 1.4  | 33        | 14.9 | 81        | 36.5 | 105       | 47.3 | 4.3     | 0.77        |
| TOTAL   | 9         | 1.4 | 34        | 5.1  | 82        | 12.3 | 232       | 34.8 | 309       | 46.4 | 4.2     | 0.94        |



**8.3. Vas participar en alguna activitat durant l'estada a l'estranger que hagi donat a lloc un producte innovador o a un descobriment?**

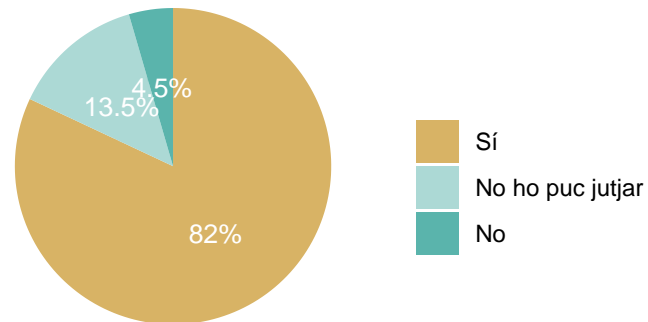
|          | Respostes | %     |
|----------|-----------|-------|
| Sí       | 16        | 7.2   |
| No ho sé | 29        | 13.1  |
| No       | 177       | 79.7  |
| TOTAL    | 222       | 100.0 |



## 9. Organització de les institucions

### 9.1. El procés de selecció de la institució d'origen va ser just i transparent?

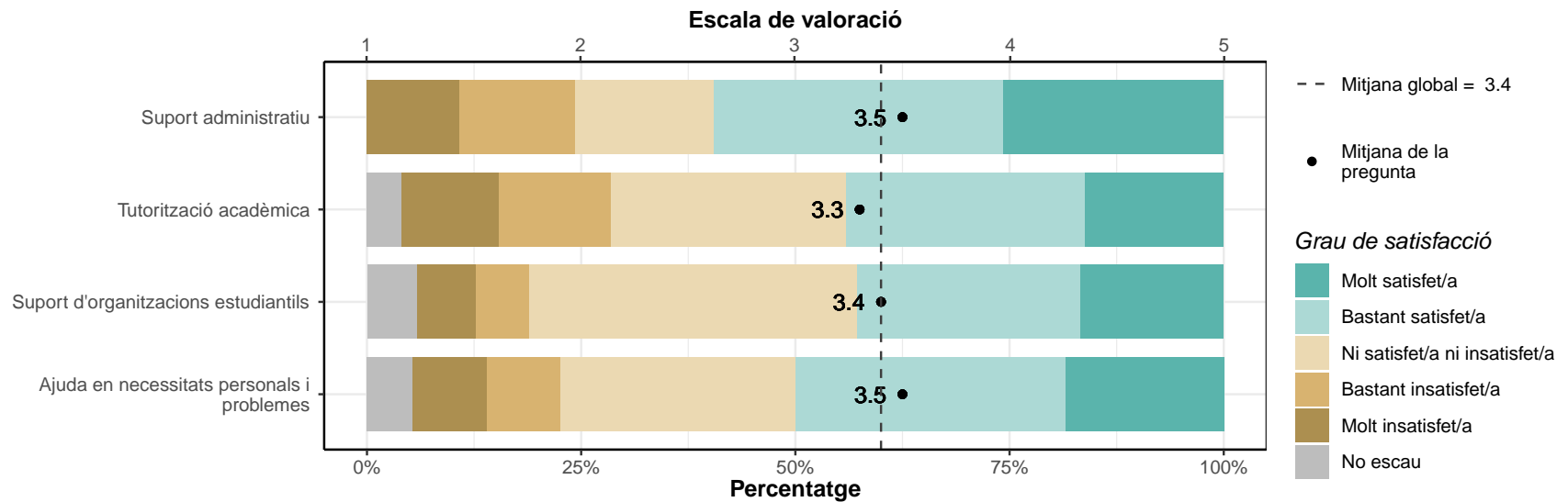
|                  | Respostes | %     |
|------------------|-----------|-------|
| Sí               | 182       | 82.0  |
| No ho puc jutjar | 30        | 13.5  |
| No               | 10        | 4.5   |
| TOTAL            | 222       | 100.0 |



## 9.2. Satisfacció amb el suport rebut a la institució d'origen

\* Escala de valoració: d'1 (molt insatisfet/a) a 5 (molt satisfet/a)

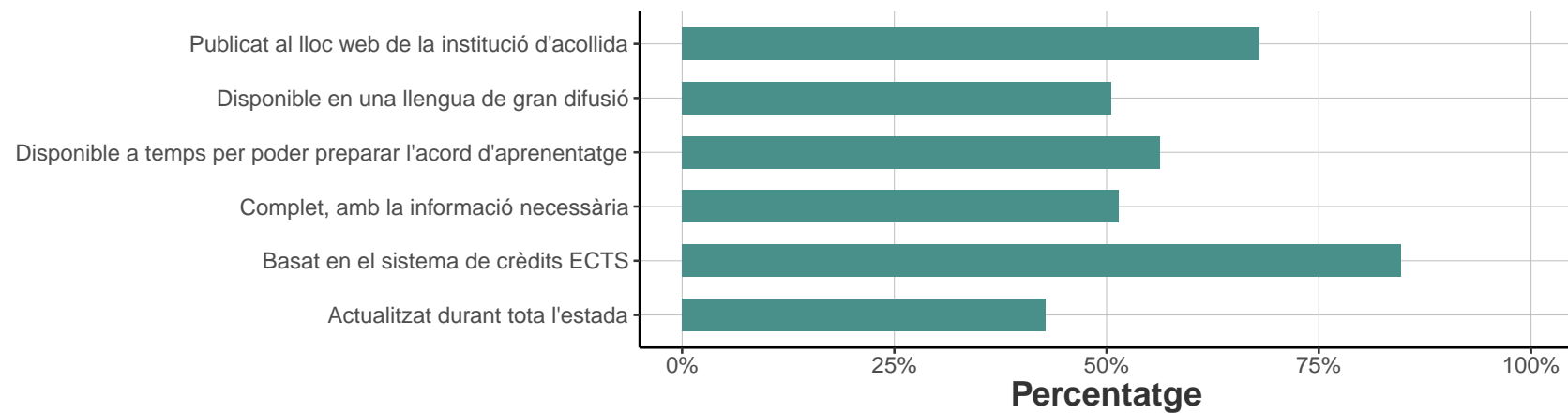
|  | 1         |            | 2         |             | 3          |             | 4          |             | 5          |             | No escau  |            | Mitjana    | Desv. tipus |
|--|-----------|------------|-----------|-------------|------------|-------------|------------|-------------|------------|-------------|-----------|------------|------------|-------------|
|  | Respostes | %          | Respostes | %           | Respostes  | %           | Respostes  | %           | Respostes  | %           | Respostes | %          |            |             |
| Suport administratiu                       | 24        | 10.8       | 30        | 13.5        | 36         | 16.2        | 75         | 33.8        | 57         | 25.7        | 0         | 0          | 3.5        | 1.3         |
| Tutorització acadèmica                     | 25        | 11.3       | 29        | 13.1        | 61         | 27.5        | 62         | 27.9        | 36         | 16.2        | 9         | 4.1        | 3.3        | 1.23        |
| Suport d'organitzacions estudiantils       | 15        | 6.8        | 14        | 6.3         | 85         | 38.3        | 58         | 26.1        | 37         | 16.7        | 13        | 5.9        | 3.4        | 1.08        |
| Ajuda en necessitats personals i problemes | 19        | 8.6        | 19        | 8.6         | 61         | 27.5        | 70         | 31.5        | 41         | 18.5        | 12        | 5.4        | 3.5        | 1.17        |
| <b>TOTAL</b>                               | <b>83</b> | <b>9.4</b> | <b>92</b> | <b>10.4</b> | <b>243</b> | <b>27.4</b> | <b>265</b> | <b>29.8</b> | <b>171</b> | <b>19.3</b> | <b>34</b> | <b>3.8</b> | <b>3.4</b> | <b>1.2</b>  |



### 9.3. El catàleg de cursos de la institució d'acollida estava ...

\*Respostes de selecció múltiple

|  | Respostes | %     |
|--|-----------|-------|
| Publicat al lloc web de la institució d'acollida   | 151       | 68.02 |
| Disponible en una llengua de gran difusió  | 112       | 50.45 |
| Disponible a temps per poder preparar l'acord d'aprenentatge   | 125       | 56.31 |
| Complet (amb tota la informació necessària per poder triar, incloent-hi l'idioma de les classes i el sistema de notes) | 114       | 51.35 |
| Basat en el sistema de crèdits ECTS  | 188       | 84.68 |
| Actualitzat (durant la meva estada en la institució d'acollida no hi va haver canvis en els cursos que havia escollit) | 95        | 42.79 |

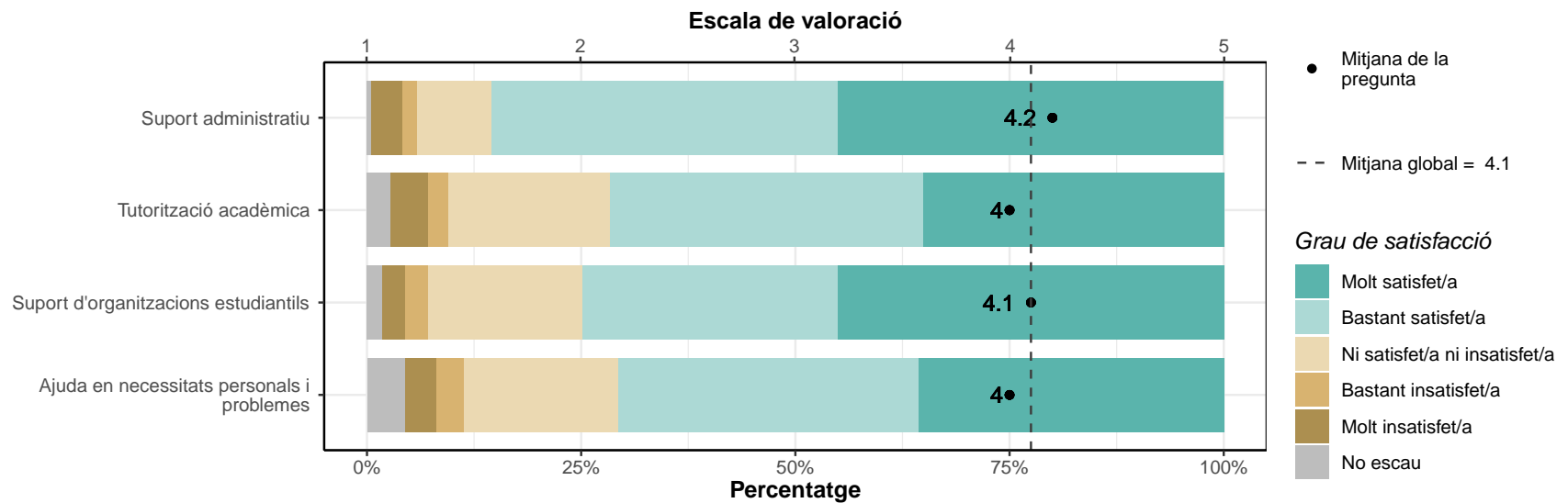




## 9.4. Satisfacció amb el suport rebut a la institució d'acollida

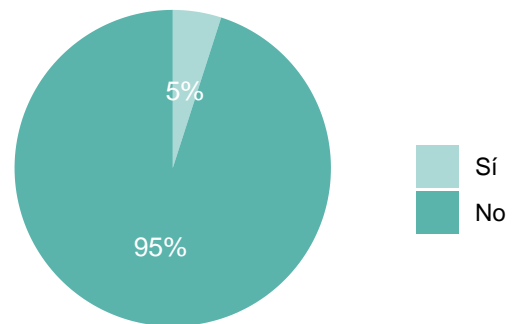
\* Escala de valoració: d'1 (molt insatisfet/a) a 5 (molt satisfet/a)

|  | 1         |            | 2         |            | 3          |             | 4          |             | 5          |             | No escau  |            | Mitjana    | Desv. tipus |
|--|-----------|------------|-----------|------------|------------|-------------|------------|-------------|------------|-------------|-----------|------------|------------|-------------|
|  | Respostes | %          | Respostes | %          | Respostes  | %           | Respostes  | %           | Respostes  | %           | Respostes | %          |            |             |
| Suport administratiu                       | 8         | 3.6        | 4         | 1.8        | 19         | 8.6         | 90         | 40.5        | 100        | 45          | 1         | 0.5        | 4.2        | 0.94        |
| Tutorització acadèmica                     | 10        | 4.5        | 5         | 2.3        | 42         | 18.9        | 81         | 36.5        | 78         | 35.1        | 6         | 2.7        | 4          | 1.03        |
| Suport d'organitzacions estudiantils       | 6         | 2.7        | 6         | 2.7        | 40         | 18          | 66         | 29.7        | 100        | 45          | 4         | 1.8        | 4.1        | 0.99        |
| Ajuda en necessitats personals i problemes | 8         | 3.6        | 7         | 3.2        | 40         | 18          | 78         | 35.1        | 79         | 35.6        | 10        | 4.5        | 4          | 1.02        |
| <b>TOTAL</b>                               | <b>32</b> | <b>3.6</b> | <b>22</b> | <b>2.5</b> | <b>141</b> | <b>15.9</b> | <b>315</b> | <b>35.5</b> | <b>357</b> | <b>40.2</b> | <b>21</b> | <b>2.4</b> | <b>4.1</b> | <b>1</b>    |



### 9.5. Vas necessitar un visat per fer aquesta mobilitat?

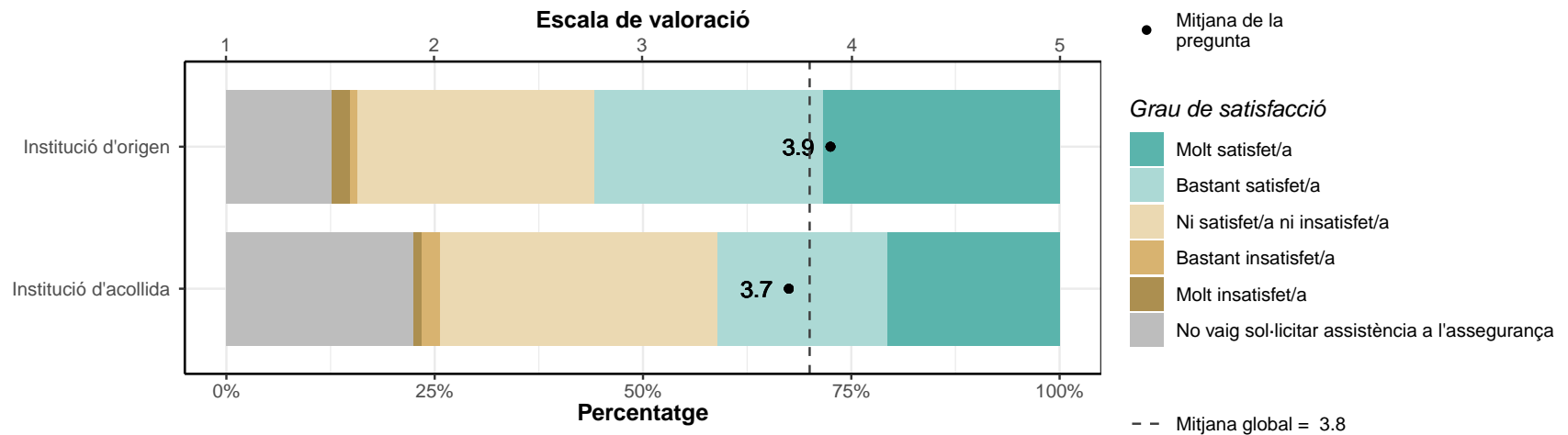
|       | Respostes | %   |
|-------|-----------|-----|
| Sí    | 11        | 5   |
| No    | 211       | 95  |
| TOTAL | 222       | 100 |



### 9.6. Satisfacció amb l'assistència de l'assegurança proporcionat de la ...

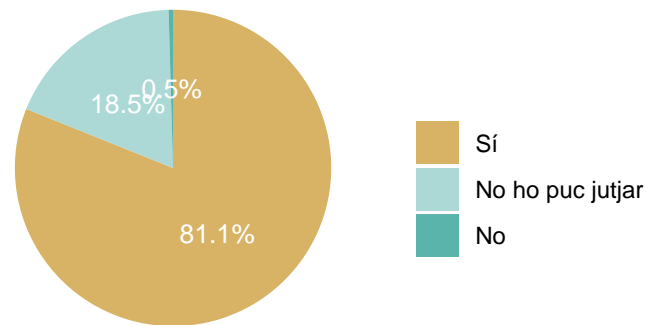
\* Escala de valoració: d'1 (molt insatisfet/a) a 5 (molt satisfet/a)

|                       | 1         |     | 2         |     | 3         |      | 4         |      | 5         |      | No vaig sol·licitar assistència a l'assegurança |      | Mitjana | Desv. tipus |
|-----------------------|-----------|-----|-----------|-----|-----------|------|-----------|------|-----------|------|---|------|---------|-------------|
|                       | Respostes | %   | Respostes | %   | Respostes | %    | Respostes | %    | Respostes | %    | Respostes                                       | %    |         |             |
| Institució d'origen   | 5         | 2.3 | 2         | 0.9 | 63        | 28.4 | 61        | 27.5 | 63        | 28.4 | 28  | 12.6 | 3.9     | 0.96        |
| Institució d'acollida | 2         | 0.9 | 5         | 2.3 | 74        | 33.3 | 45        | 20.3 | 46        | 20.7 | 50  | 22.5 | 3.7     | 0.93        |
| TOTAL                 | 7         | 1.6 | 7         | 1.6 | 137       | 30.8 | 106       | 23.9 | 109       | 24.5 | 78  | 17.6 | 3.8     | 0.95        |



**9.7. Vas rebre un tracte igualitari per part de la institució d'acollida durant la participació en el programa?**

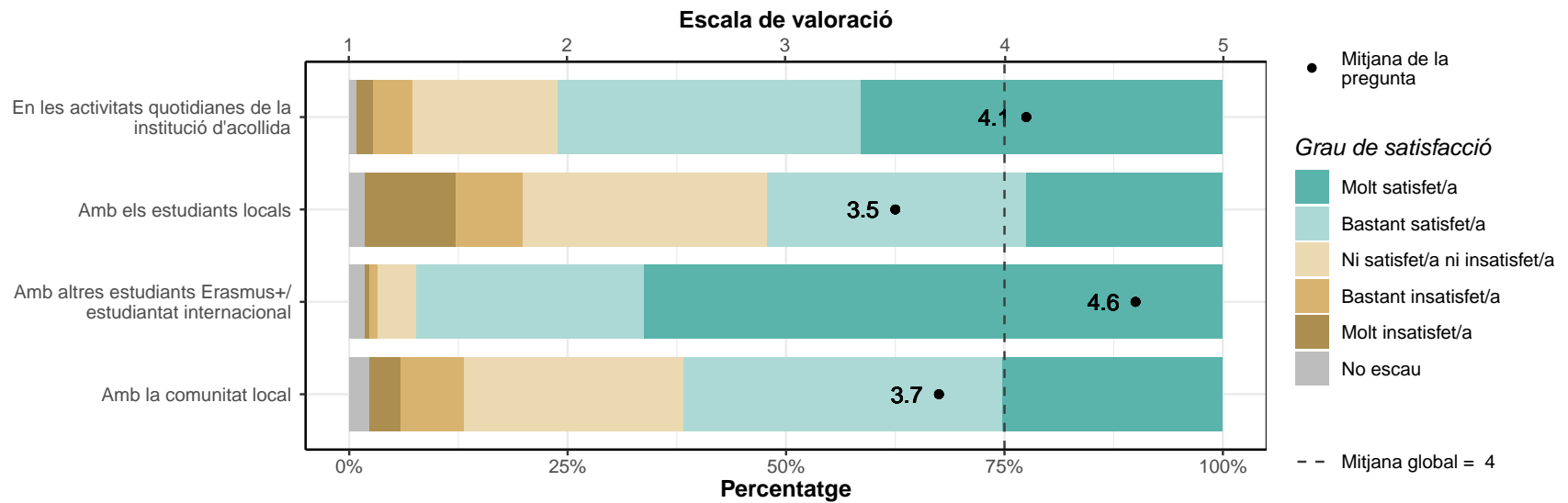
|                  | Respostes | %     |
|------------------|-----------|-------|
| Sí               | 180       | 81.1  |
| No ho puc jutjar | 41        | 18.5  |
| No               | 1         | 0.5   |
| TOTAL            | 222       | 100.0 |



### 9.8. Satisfacció amb el grau d'integració a la institució d'acollida

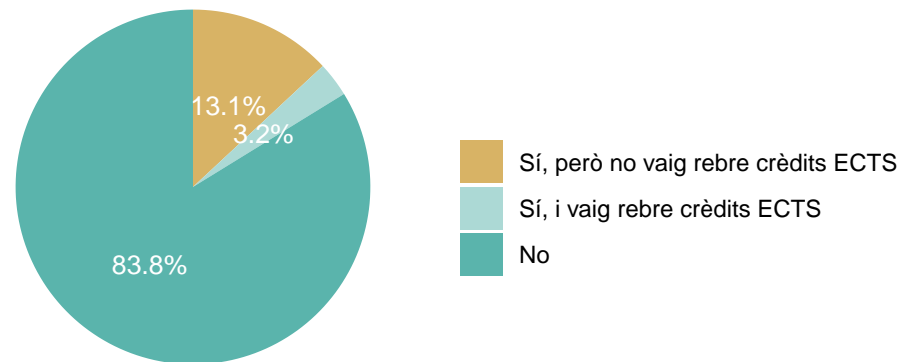
\* Escala de valoració: d'1 (molt insatisfet/a) a 5 (molt satisfet/a)

|   | 1         |            | 2         |            | 3          |             | 4          |             | 5          |             | No escau  |            | Mitjana  | Dev. tipus  |
|---|-----------|------------|-----------|------------|------------|-------------|------------|-------------|------------|-------------|-----------|------------|----------|-------------|
|   | Respostes | %          | Respostes | %          | Respostes  | %           | Respostes  | %           | Respostes  | %           | Respostes | %          |          |             |
| En les activitats quotidianes de la institució d'acollida | 4         | 1.8        | 10        | 4.5        | 37         | 16.7        | 77         | 34.7        | 92         | 41.4        | 2         | 0.9        | 4.1      | 0.96        |
| Amb els estudiants locals                                 | 23        | 10.4       | 17        | 7.7        | 62         | 27.9        | 66         | 29.7        | 50         | 22.5        | 4         | 1.8        | 3.5      | 1.23        |
| Amb altres estudiants Erasmus+/estudiantat internacional  | 1         | 0.5        | 2         | 0.9        | 10         | 4.5         | 58         | 26.1        | 147        | 66.2        | 4         | 1.8        | 4.6      | 0.67        |
| Amb la comunitat local                                    | 8         | 3.6        | 16        | 7.2        | 56         | 25.2        | 81         | 36.5        | 56         | 25.2        | 5         | 2.3        | 3.7      | 1.04        |
| <b>TOTAL</b>  | <b>36</b> | <b>4.1</b> | <b>45</b> | <b>5.1</b> | <b>165</b> | <b>18.6</b> | <b>282</b> | <b>31.8</b> | <b>345</b> | <b>38.8</b> | <b>15</b> | <b>1.7</b> | <b>4</b> | <b>1.08</b> |



**9.9. Vas participar en alguna activitat de voluntariat durant la mobilitat?**

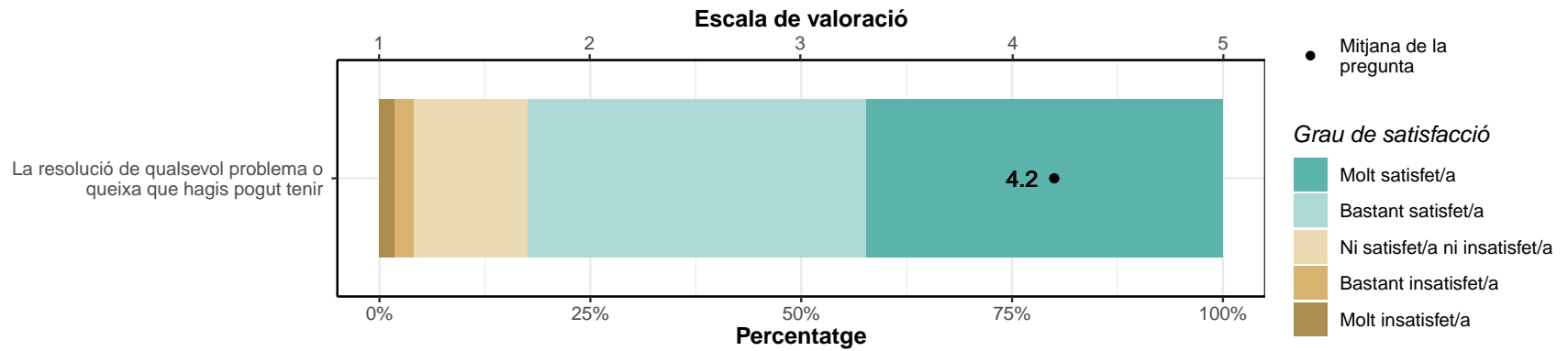
|                                     | Respostes | %     |
|-------------------------------------|-----------|-------|
| Sí, però no vaig rebre crèdits ECTS | 29        | 13.1  |
| Sí, i vaig rebre crèdits ECTS       | 7         | 3.2   |
| No                                  | 186       | 83.8  |
| TOTAL                               | 222       | 100.0 |



### 9.10. Satisfacció amb la manera de procedir de la institució d'acollida en relació amb ...

\* Escala de valoració: d'1 (molt insatisfet/a) a 5 (molt satisfet/a)

|  | 1         |     | 2         |     | 3         |      | 4         |      | 5         |      | Mitjana | Desv. tipus |
|--|-----------|-----|-----------|-----|-----------|------|-----------|------|-----------|------|---------|-------------|
|  | Respostes | %   | Respostes | %   | Respostes | %    | Respostes | %    | Respostes | %    |         |             |
| La resolució de qualsevol problema o queixa que hagi pogut tenir | 4         | 1.8 | 5         | 2.3 | 30        | 13.5 | 89        | 40.1 | 94        | 42.3 | 4.2     | 0.88        |

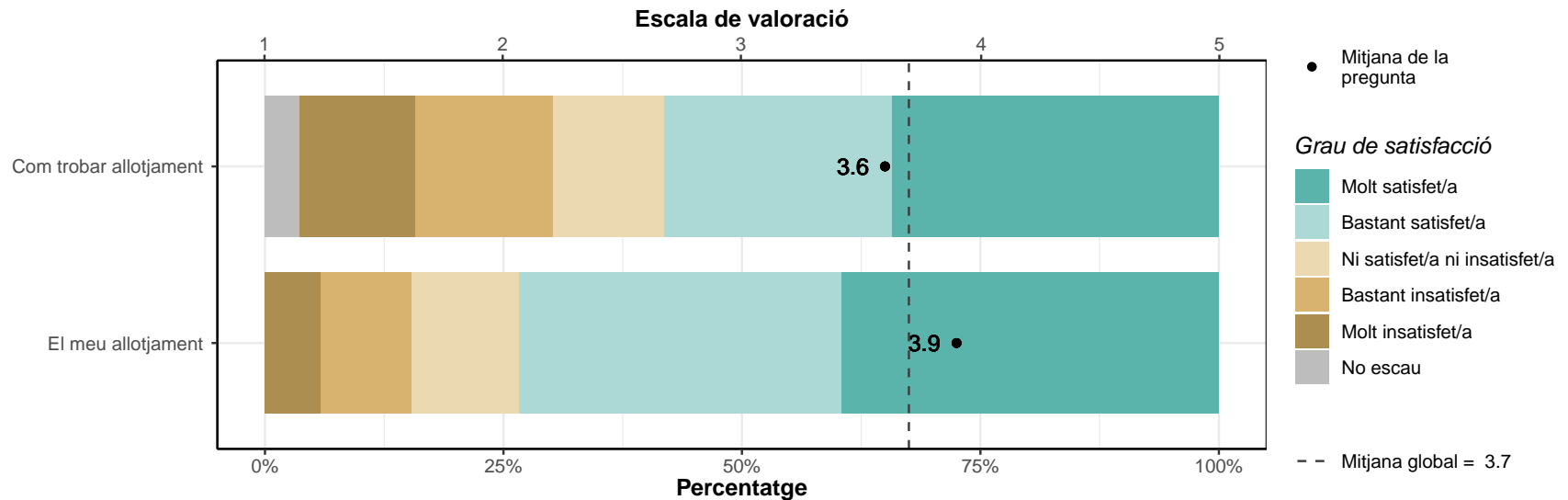


## 10. Allotjament i infraestructura

### 10.1. Satisfacció amb l'orientació de la institució d'acollida sobre ...

\* Escala de valoració: d'1 (molt insatisfet/a) a 5 (molt satisfet/a)

|                        | 1         |      | 2         |      | 3         |      | 4         |      | 5         |      | No escau  |     | Mitjana | Desv. tipus |
|------------------------|-----------|------|-----------|------|-----------|------|-----------|------|-----------|------|-----------|-----|---------|-------------|
|                        | Respostes | %    | Respostes | %    | Respostes | %    | Respostes | %    | Respostes | %    | Respostes | %   |         |             |
| Com trobar allotjament | 27        | 12.2 | 32        | 14.4 | 26        | 11.7 | 53        | 23.9 | 76        | 34.2 | 8         | 3.6 | 3.6     | 1.42        |
| El meu allotjament     | 13        | 5.9  | 21        | 9.5  | 25        | 11.3 | 75        | 33.8 | 88        | 39.6 | 0         | 0   | 3.9     | 1.19        |
| TOTAL                  | 40        | 9.1  | 53        | 11.9 | 51        | 11.5 | 128       | 28.8 | 164       | 36.9 | 8         | 1.8 | 3.7     | 1.32        |

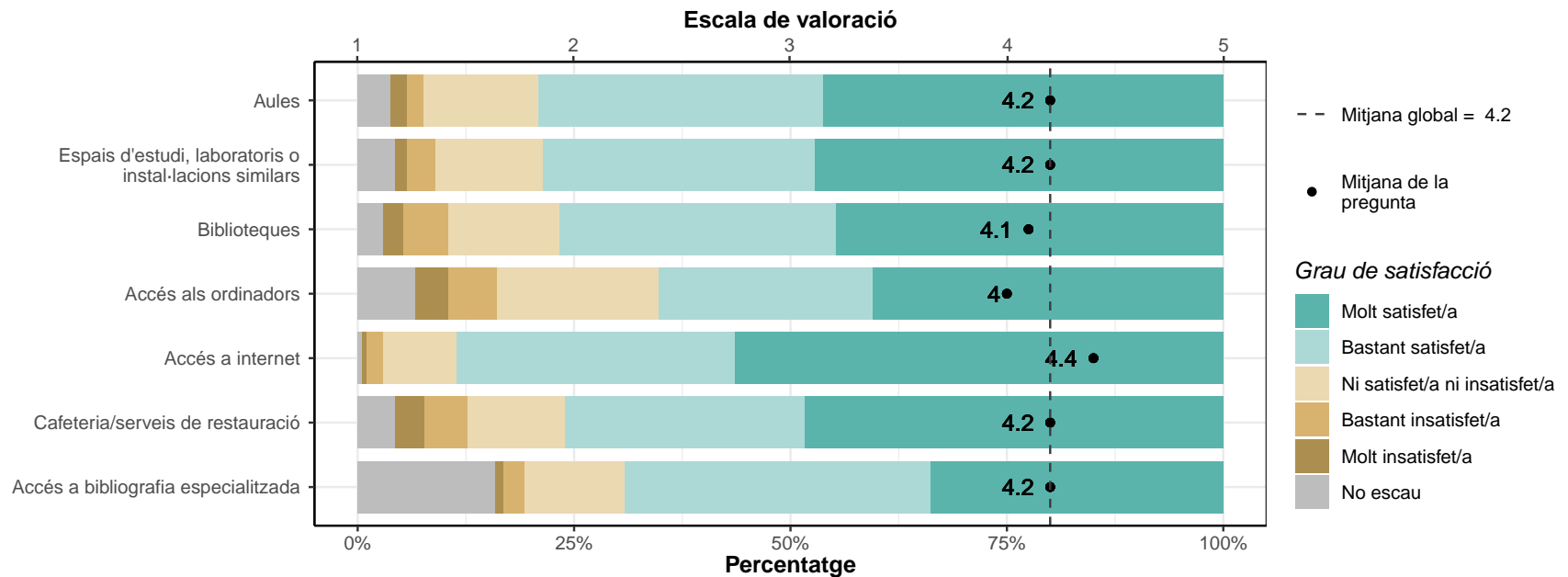




## 10.2. Satisfacció amb les instal·lacions per als estudiants de la institució d'acollida

\* 1 Escala de valoració: d'1 (molt insatisfet/a) a 5 (molt satisfet/a)

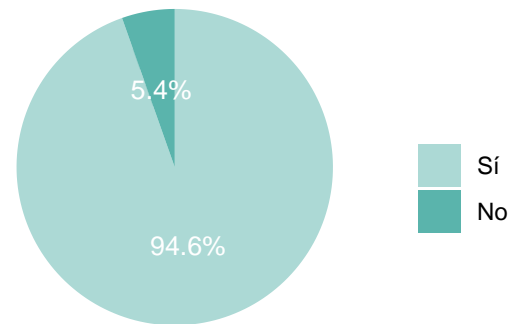
|  | 1         |            | 2         |            | 3          |             | 4          |             | 5          |             | No escau  |            | Mitjana    | Dev. tipus  |
|--|-----------|------------|-----------|------------|------------|-------------|------------|-------------|------------|-------------|-----------|------------|------------|-------------|
|  | Respostes | %          | Respostes | %          | Respostes  | %           | Respostes  | %           | Respostes  | %           | Respostes | %          |            |             |
| Aules  | 4         | 1.9        | 4         | 1.9        | 28         | 13.3        | 69         | 32.9        | 97         | 46.2        | 8         | 3.8        | 4.2        | 0.91        |
| Espais d'estudi, laboratoris o instal·lacions similars | 3         | 1.4        | 7         | 3.3        | 26         | 12.4        | 66         | 31.4        | 99         | 47.1        | 9         | 4.3        | 4.2        | 0.92        |
| Biblioteques   | 5         | 2.4        | 11        | 5.2        | 27         | 12.9        | 67         | 31.9        | 94         | 44.8        | 6         | 2.9        | 4.1        | 1.01        |
| Accés als ordinadors                                   | 8         | 3.8        | 12        | 5.7        | 39         | 18.6        | 52         | 24.8        | 85         | 40.5        | 14        | 6.7        | 4          | 1.12        |
| Accés a internet                                       | 1         | 0.5        | 4         | 1.9        | 18         | 8.6         | 67         | 32.1        | 118        | 56.5        | 1         | 0.5        | 4.4        | 0.77        |
| Cafeteria/serveis de restauració                       | 7         | 3.4        | 10        | 4.9        | 23         | 11.2        | 57         | 27.8        | 99         | 48.3        | 9         | 4.4        | 4.2        | 1.06        |
| Accés a bibliografia especialitzada                    | 2         | 1          | 5         | 2.4        | 24         | 11.6        | 73         | 35.3        | 70         | 33.8        | 33        | 15.9       | 4.2        | 0.86        |
| <b>TOTAL</b>   | <b>30</b> | <b>2.1</b> | <b>53</b> | <b>3.6</b> | <b>185</b> | <b>12.7</b> | <b>451</b> | <b>30.9</b> | <b>662</b> | <b>45.3</b> | <b>80</b> | <b>5.5</b> | <b>4.2</b> | <b>0.96</b> |



## 11. Costos

### 11.1. Vas rebre una beca Erasmus + de fons de la UE?

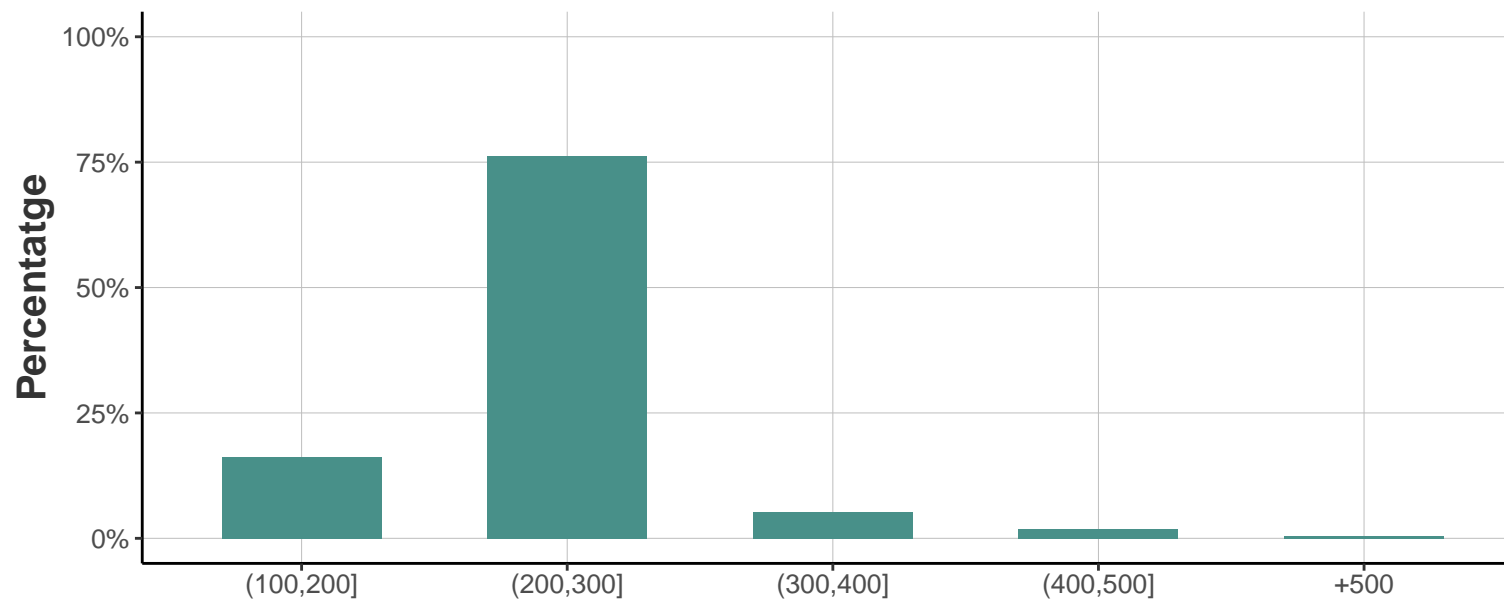
|       | Respostes | %     |
|-------|-----------|-------|
| Sí    | 210       | 94.6  |
| No    | 12        | 5.4   |
| TOTAL | 222       | 100.0 |



## 11.2. Quantitat mensual rebuda de la beca Erasmus+

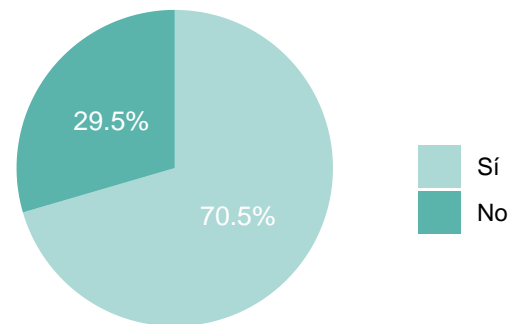
\* Només si has respost "Sí" a la pregunta anterior

| Import [€] | Respostes | %    |
|------------|-----------|------|
| (100,200]  | 34        | 16.2 |
| (200,300]  | 160       | 76.2 |
| (300,400]  | 11        | 5.2  |
| (400,500]  | 4         | 1.9  |
| +500       | 1         | 0.5  |



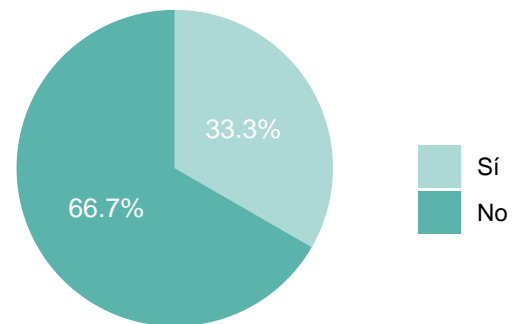
**11.3. Vas rebre els pagaments en el termini acordat?**

|       | Respostes | %     |
|-------|-----------|-------|
| Sí    | 148       | 70.5  |
| No    | 62        | 29.5  |
| TOTAL | 210       | 100.0 |



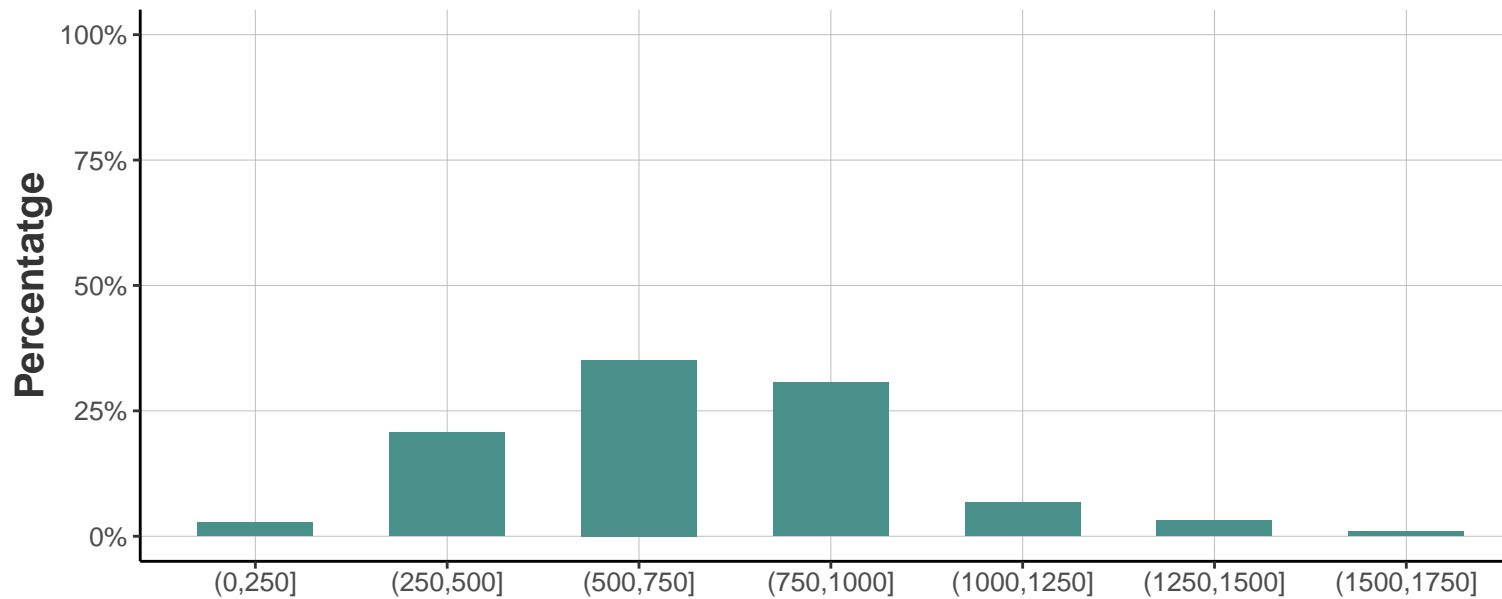
**11.4. Vas tenir altres fonts de finançament?**

|       | Respostes | %     |
|-------|-----------|-------|
| Sí    | 74        | 33.3  |
| No    | 148       | 66.7  |
| TOTAL | 222       | 100.0 |



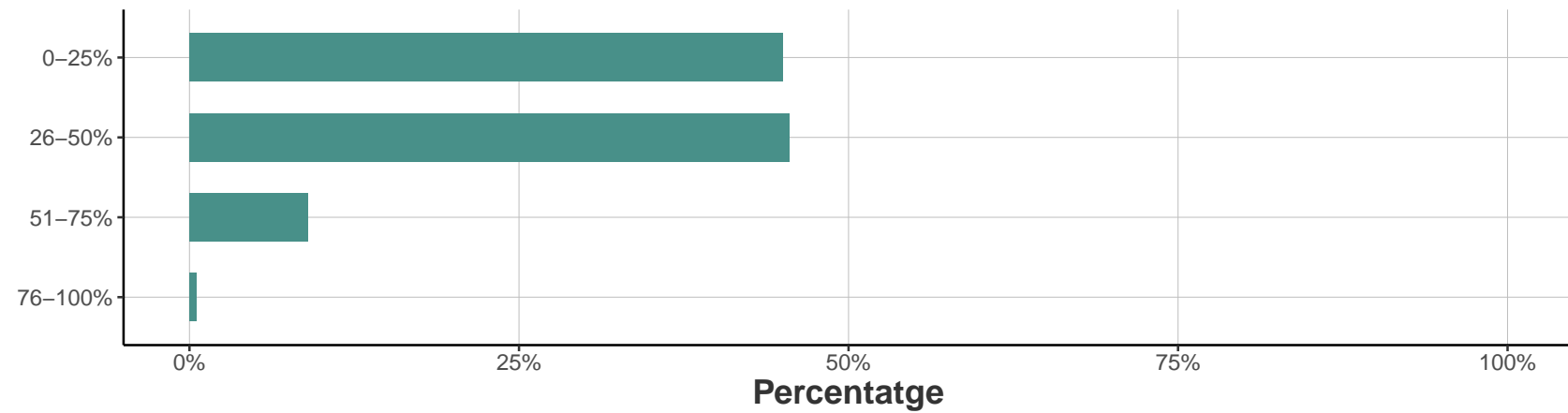
## 11.5. Cost mitjà (allotjament i manteniment) mensual durant l'estada:

| Import [€]  | Respostes | %    |
|-------------|-----------|------|
| (0,250]     | 6         | 2.7  |
| (250,500]   | 46        | 20.7 |
| (500,750]   | 78        | 35.1 |
| (750,1000]  | 68        | 30.6 |
| (1000,1250] | 15        | 6.8  |
| (1250,1500] | 7         | 3.2  |
| (1500,1750] | 2         | 0.9  |



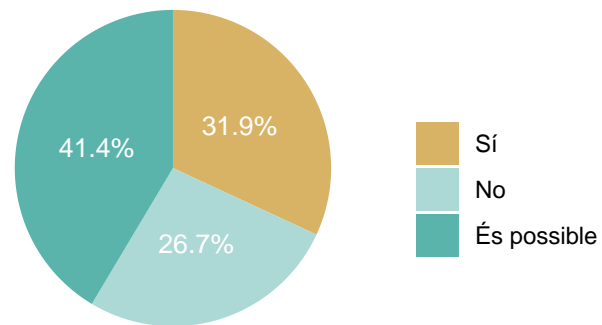
**11.6. Percentatge de les despeses totals relacionades amb la mobilitat que va cobrir la beca Erasmus+**

|         | Respostes | %     |
|---------|-----------|-------|
| 0-25%   | 100       | 45.05 |
| 26-50%  | 101       | 45.5  |
| 51-75%  | 20        | 9.01  |
| 76-100% | 1         | 0.45  |



**11.7. Hauries participat en el programa Erasmus+ si no haguessis tingut la beca Erasmus+?**

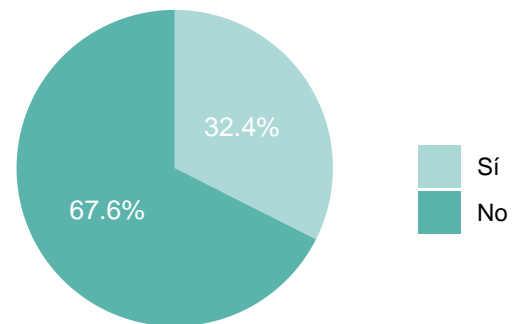
|             | Respostes | %     |
|-------------|-----------|-------|
| Sí          | 67        | 31.9  |
| No          | 56        | 26.7  |
| És possible | 87        | 41.4  |
| TOTAL       | 210       | 100.0 |





**11.8. Vas haver de pagar alguna taxa a la institució d'acollida?**

|       | Respostes | %     |
|-------|-----------|-------|
| Sí    | 72        | 32.4  |
| No    | 150       | 67.6  |
| TOTAL | 222       | 100.0 |



**11.9. Quant vas haver de pagar aproximadament pel viatge d'anada i de tornada?**

| Import [€] | Respostes | %    |
|------------|-----------|------|
| (0,100]    | 98        | 44.7 |
| (100,200]  | 76        | 34.7 |
| (200,300]  | 28        | 12.8 |
| (300,400]  | 10        | 4.6  |
| (400,500]  | 4         | 1.8  |
| (500,600]  | 2         | 0.9  |
| +600       | 1         | 0.5  |

