

ESTUDI DE MOBILITAT DE L'ESTUDIANTAT ERASMUS+ UPC

CURS 2018-2019

Gabinet de Planificació, Avaluació i Qualitat (GPAQ)
ESCOLA TÈCNICA SUPERIOR D'ENGINYERIA DE TELECOMUNICACIÓ DE
BARCELONA (ETSETB)

Abril 2020

Índex

0. Fitxa tècnica	2
1. País de destí	3
2. Informació general	4
3. Satisfacció global	9
4. Qualitat dels estudis	11
5. Reconeixement acadèmic	14
6. Llengua estrangera i suport lingüístic	23
7. Desenvolupament personal	30
8. Perspectives futures d'educació, formació i treball	34
9. Organització de les institucions	37
10. Allotjament i infraestructura	47
11. Costos	49

0. Fitxa tècnica

OBJECITU: L'enquesta de mobilitat està adreçada a l'estudiantat que ha fet una estada a l'estranger dins del programa ERASMUS+ en el transcurs dels seus estudis. Aquest informe pretén recollir-ne, una informació que beneficiarà els futurs estudiants i contribuirà a la millora contínua del programa de mobilitat.

REALITZACIÓ DE L'ENQUESTA: Oficina ERASMUS + (Europa)

PERÍODE DE L'ENQUESTA: Durant el curs 2018-2019

POBLACIÓ: Estudiantat que ha realitzat una estada a l'estranger durant el curs 2018-2019

CENTRE: ETSETB

Característiques metodològiques	
Instrument	Enquesta
Població	41
Percentatge de participació	100%
Format	Digital
Periodicitat	Anual
Error mostral	0%

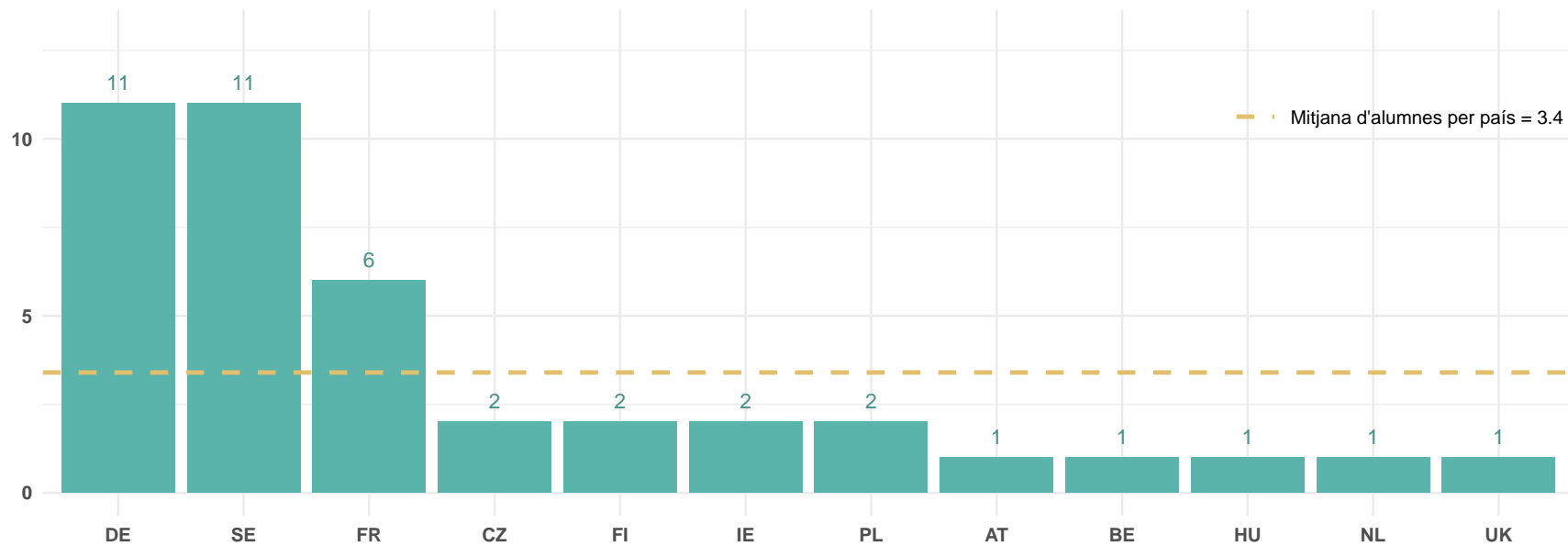
TAULA DE PARTICIPACIÓ:

	Titulació	Població	Respostes	%
GRAU	ENGINYERIA DE TECNOLOGIES I SERVEIS DE TELECOMUNICACIO	19	19	100
GRAU	ENGINYERIA FISICA	2	2	100
MASTER	ENGINYERIA DE TELECOMUNICACIO	20	20	100
	TOTAL	41	41	100

1. País de destí

- *Podeu consultar el llistat de codis de països aquí*

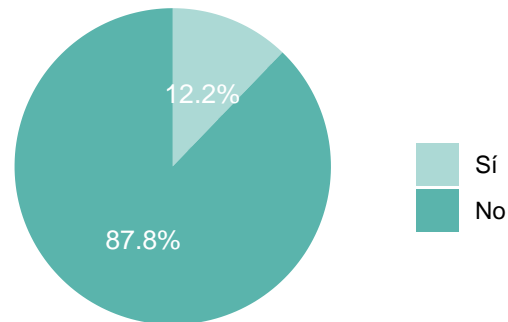
Nombre d'estudiants d'Erasmus+ per país de destí



2. Informació general

2.1. El període de mobilitat formava part del teu pla d'estudis?

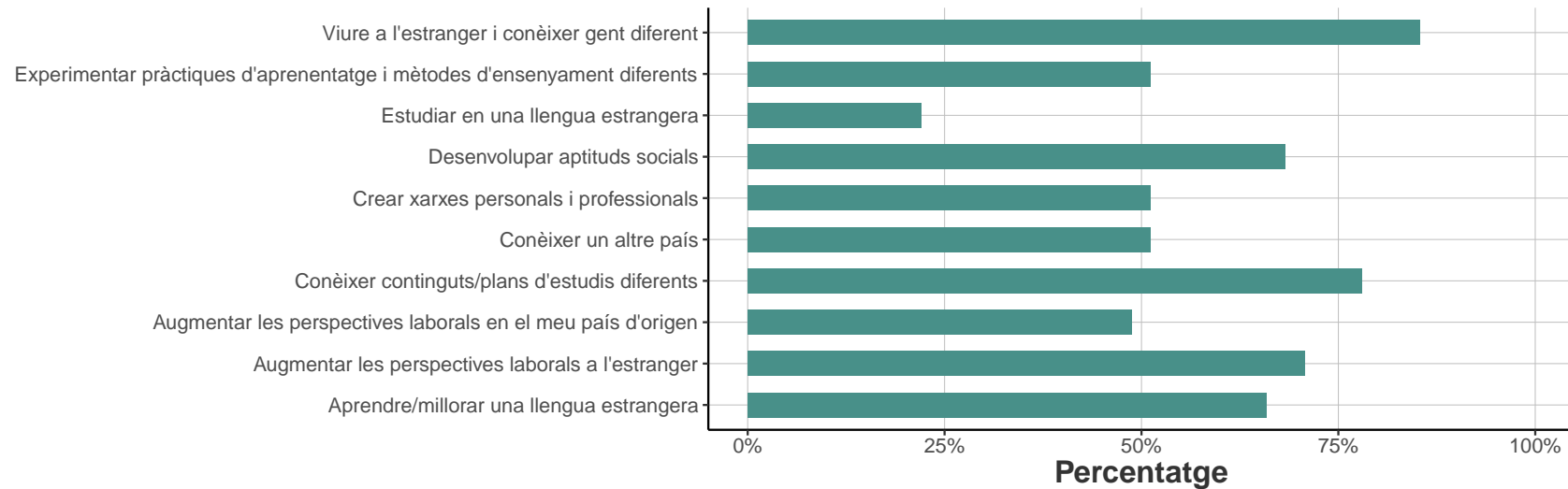
	Respostes	%
Sí	5	12.2
No	36	87.8
TOTAL	41	100.0



2.2. Motivacions principals per estudiar a l'estranger

*Respostes de selecció múltiple

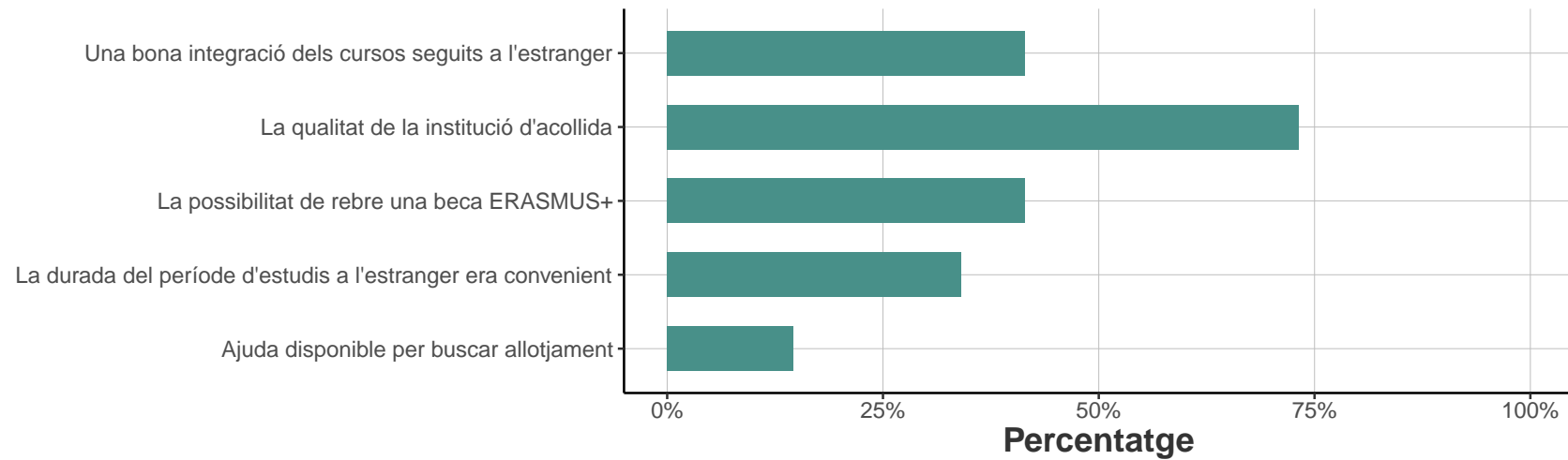
	Respostes	%
Viure a l'estranger i conèixer gent diferent	35	85.37
Experimentar pràctiques d'aprenentatge i mètodes d'ensenyament diferents	21	51.22
Estudiar en una llengua estrangera	9	21.95
Desenvolupar certes aptituds socials, com la capacitat d'adaptació, la resolució de problemes, la curiositat, etc.	28	68.29
Crear xarxes personals i professionals	21	51.22
Conèixer un altre país	21	51.22
Conèixer continguts/plans d'estudis diferents	32	78.05
Augmentar les perspectives laborals en el meu país d'origen	20	48.78
Augmentar les perspectives laborals a l'estranger	29	70.73
Aprendre/millorar una llengua estrangera	27	65.85



2.3. Altres factors motivadors per estudiar a l'estranger.

*Respostes de selecció múltiple

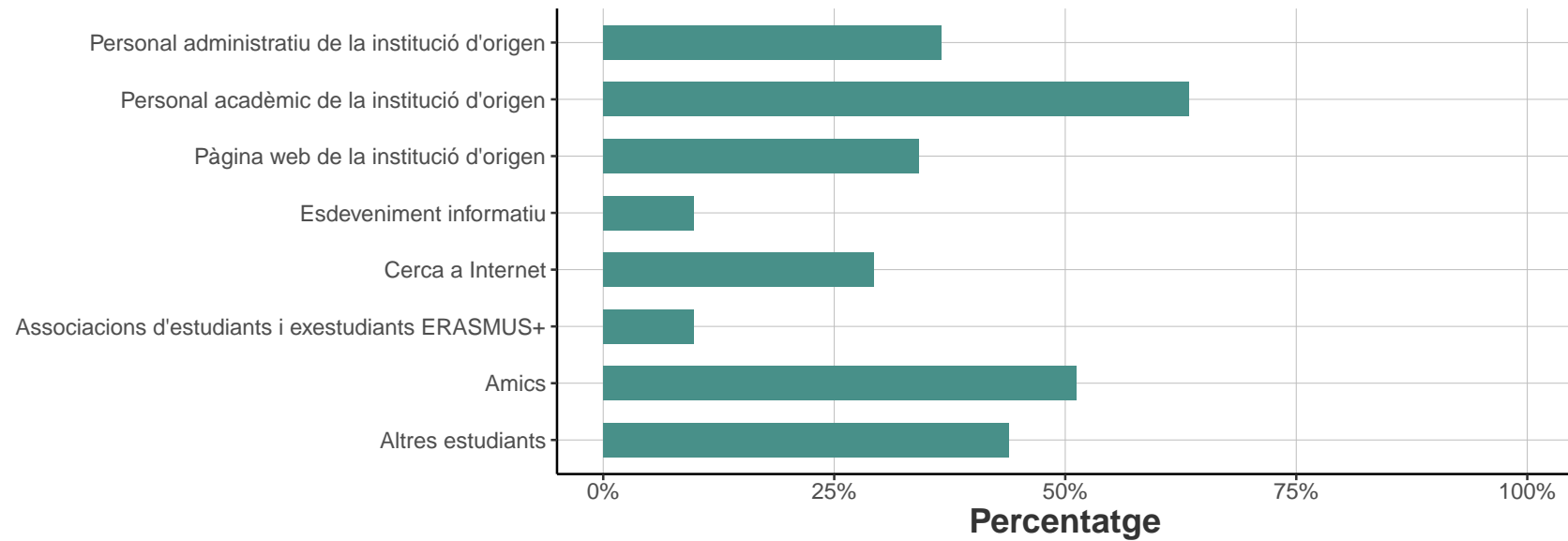
	Respostes	%
Una bona integració dels cursos seguits a l'estranger amb el pla d'estudis de la institució d'origen	17	41.46
La qualitat de la institució d'acollida	30	73.17
La possibilitat de rebre una beca ERASMUS+	17	41.46
La durada del període d'estudis a l'estranger era convenient	14	34.15
Ajuda disponible per buscar allotjament	6	14.63



2.4. Com vas descobrir el programa Erasmus+?

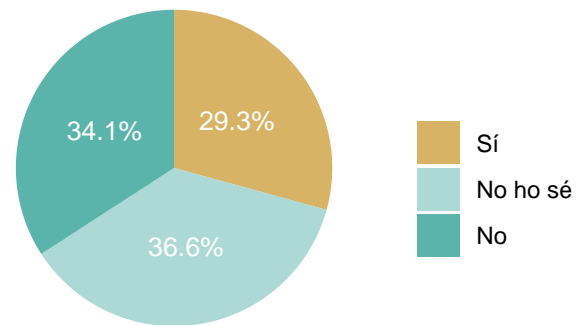
*Respostes de selecció múltiple

	Respostes	%
Personal administratiu de la institució d'origen	15	36.59
Personal acadèmic de la institució d'origen	26	63.41
Pàgina web de la institució d'origen	14	34.15
Esdeveniment informatiu	4	9.76
Cerca a Internet	12	29.27
Associacions d'estudiants i exestudiants ERASMUS+	4	9.76
Amics	21	51.22
Altres estudiants	18	43.9



2.5. Estàs pensant a repetir la mobilitat Erasmus+?

	Respostes	%
Sí	12	29.3
No ho sé	15	36.6
No	14	34.1
TOTAL	41	100.0

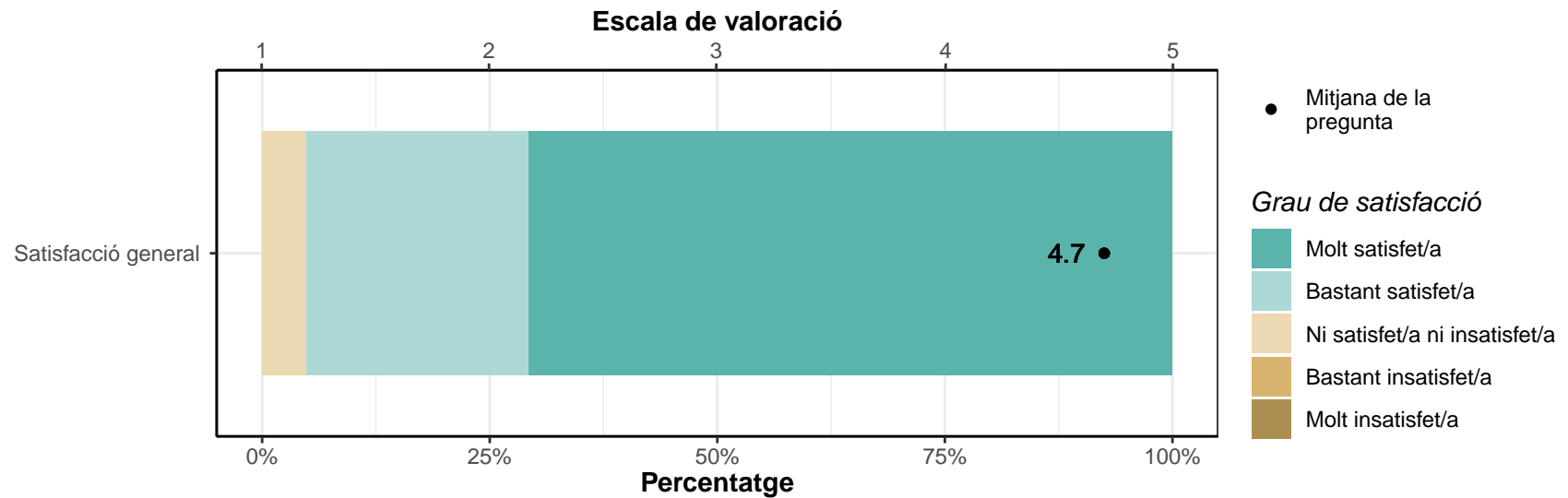


3. Satisfacció global

3.1. Satisfacció general amb el programa ERASMUS+

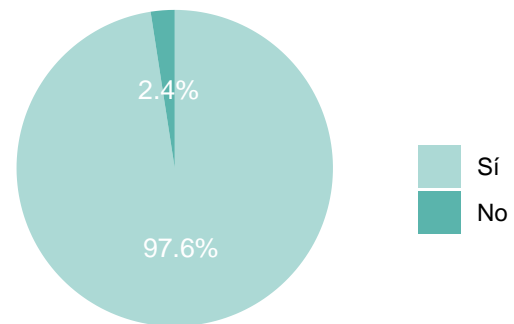
* Escala de valoració: d'1 (molt insatisfet/a) a 5 (molt satisfet/a)

	1		2		3		4		5		Mitjana	Desv. tipus
	Respostes	%	Respostes	%	Respostes	%	Respostes	%	Respostes	%		
Satisfacció general	0	0	0	0	2	4.9	10	24.4	29	70.7	4.7	0.57



3.2. Recomanaries aquesta experiència a altres estudiants?

	Respostes	%
Sí	40	97.6
No	1	2.4
TOTAL	41	100.0

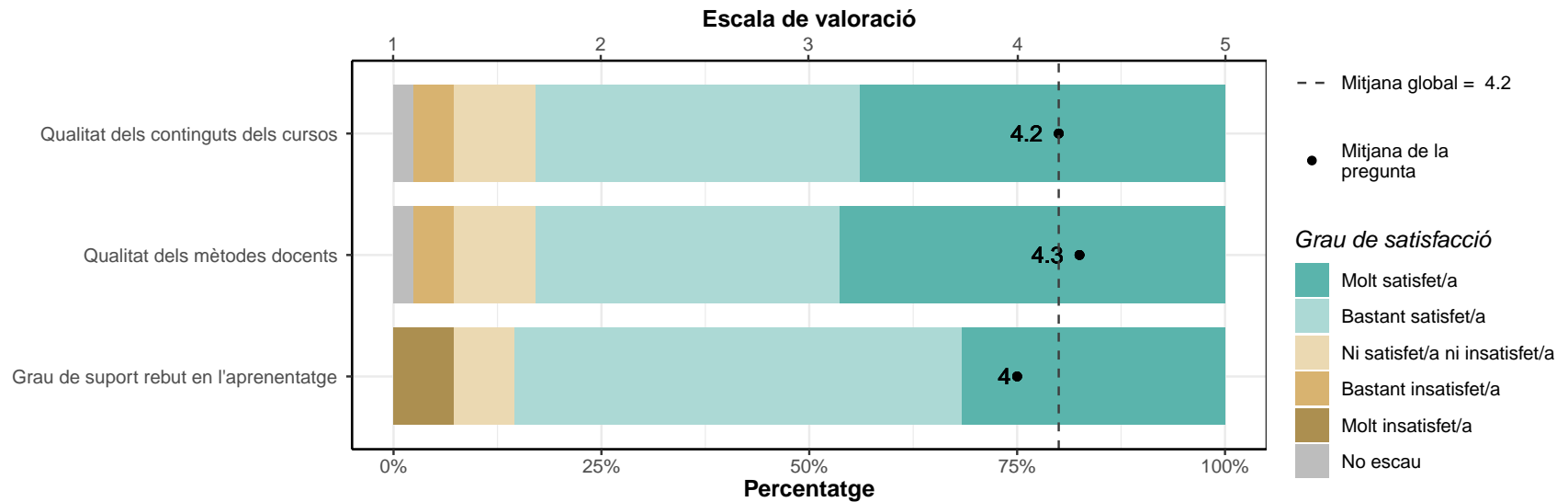


4. Qualitat dels estudis

4.1. Satisfacció de la qualitat dels estudis

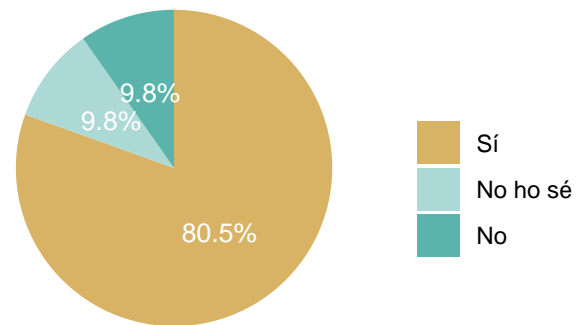
* Escala de valoració: d'1 (molt insatisfet/a) a 5 (molt satisfet/a)

	1		2		3		4		5		No escau		Mitjana	Dev. tipus
	Respostes	%	Respostes	%	Respostes	%	Respostes	%	Respostes	%	Respostes	%		
Qualitat dels continguts dels cursos	0	0	2	4.9	4	9.8	16	39	18	43.9	1	2.4	4.2	0.84
Qualitat dels mètodes docents	0	0	2	4.9	4	9.8	15	36.6	19	46.3	1	2.4	4.3	0.85
Grau de suport rebut en l'aprenentatge	3	7.3	0	0	3	7.3	22	53.7	13	31.7	0	0	4	1.04
TOTAL	3	2.4	4	3.3	11	9	53	43.1	50	40.6	2	1.6	4.2	0.91



4.2. Vas obtenir nous coneixement que no hauries obtingut en la nostra institució?

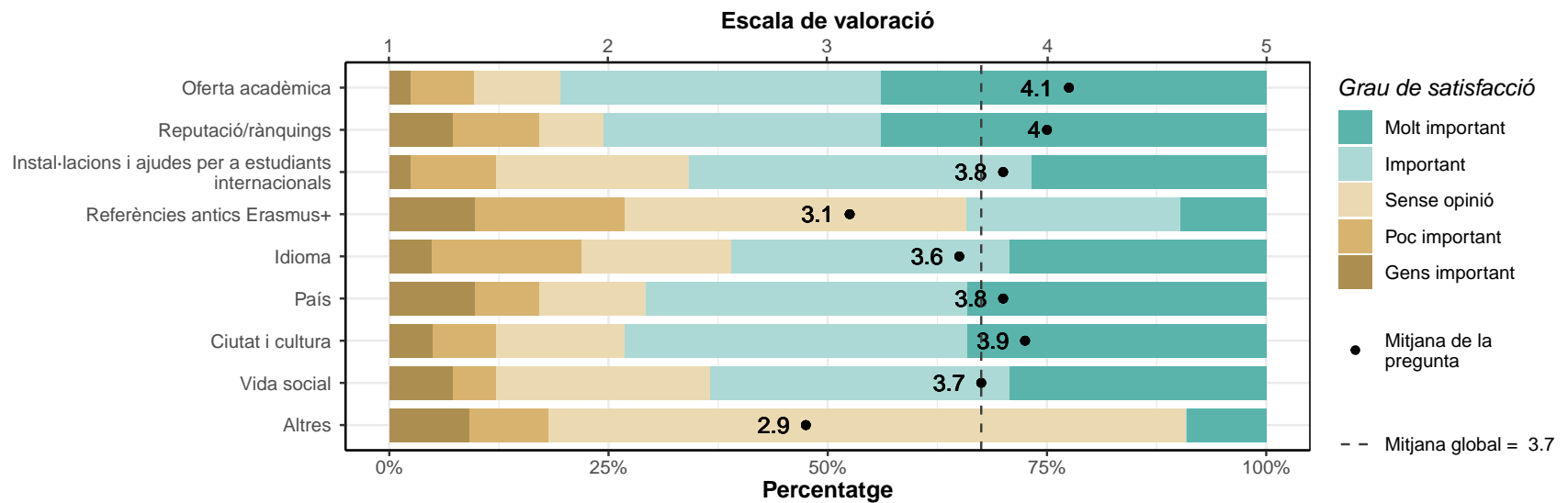
	Respostes	%
Sí	33	80.5
No ho sé	4	9.8
No	4	9.8
TOTAL	41	100.0



4.3. Criteris seguits per escollir la institució d'acollida

* Escala de valoració: d'1 (gens important) a 5 (molt important)

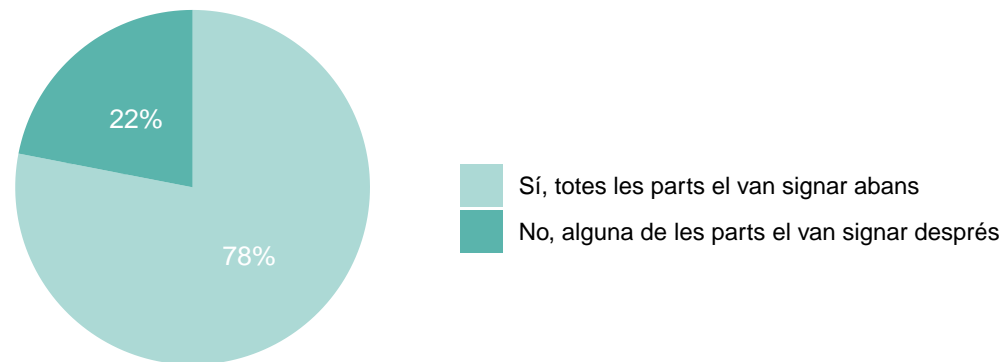
	1		2		3		4		5		Mitjana	Desv. tipus
	Respostes	%	Respostes	%	Respostes	%	Respostes	%	Respostes	%		
Oferta acadèmica	1	2.4	3	7.3	4	9.8	15	36.6	18	43.9	4.1	1.03
Reputació/rànquings	3	7.3	4	9.8	3	7.3	13	31.7	18	43.9	4	1.26
Instal·lacions i ajudes per a estudiants internacionals	1	2.4	4	9.8	9	22	16	39	11	26.8	3.8	1.04
Referències antics Erasmus+	4	9.8	7	17.1	16	39	10	24.4	4	9.8	3.1	1.1
Idioma	2	4.9	7	17.1	7	17.1	13	31.7	12	29.3	3.6	1.22
País	4	9.8	3	7.3	5	12.2	15	36.6	14	34.1	3.8	1.27
Ciutat i cultura	2	4.9	3	7.3	6	14.6	16	39	14	34.1	3.9	1.11
Vida social	3	7.3	2	4.9	10	24.4	14	34.1	12	29.3	3.7	1.16
Altres	1	9.1	1	9.1	8	22.7	0	0	1	9.1	2.9	0.94
TOTAL	21	6.4	34	10	68	24.3	112	30.3	104	28.9	3.7	1.18



5. Reconeixement acadèmic

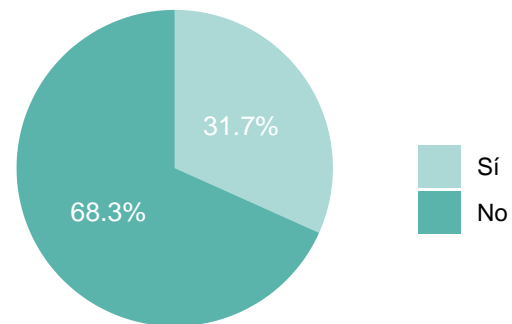
5.1. L'acord d'aprenentatge es va signar abans de l'inici de la mobilitat?

	Respostes	%
Sí, totes les parts el van signar abans	32	78
No, alguna de les parts el van signar després	9	22
TOTAL	41	100



5.2. L'acord d'aprenentatge es va modificar durant la mobilitat?

	Respostes	%
Sí	13	31.7
No	28	68.3
TOTAL	41	100.0

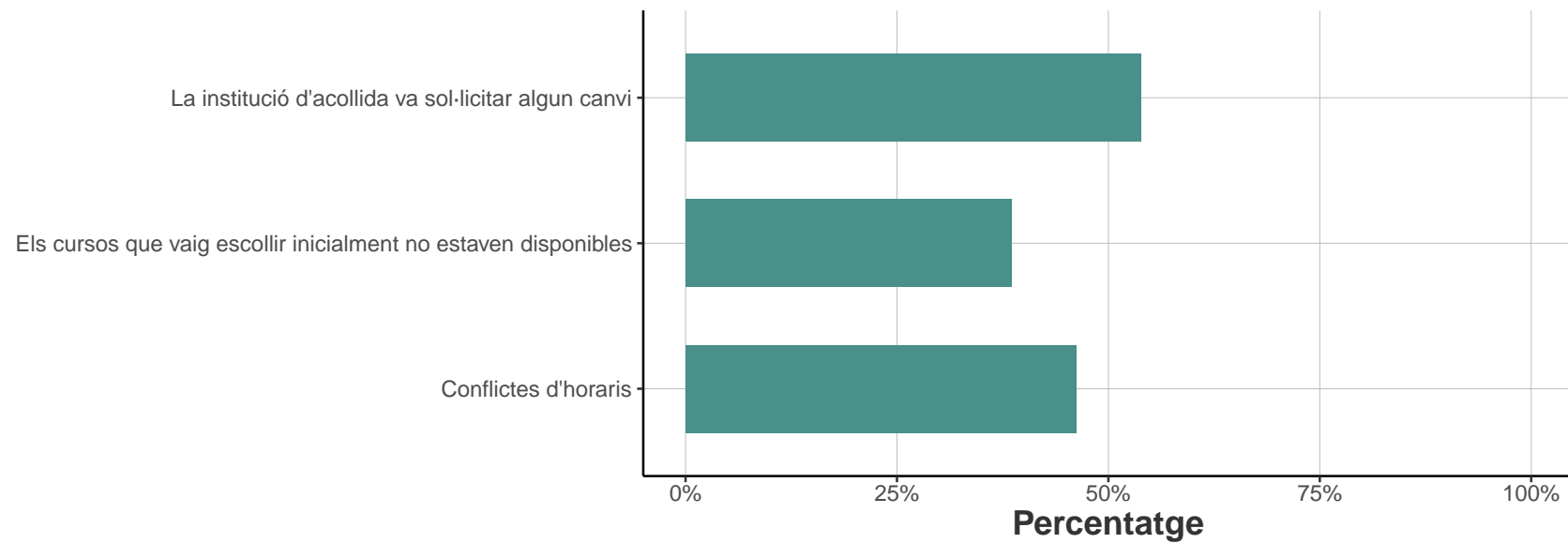


5.2.1. Per quins motius es va modificar?

**Només si has respost "Sí" a la pregunta anterior*

**Respostes de selecció múltiple*

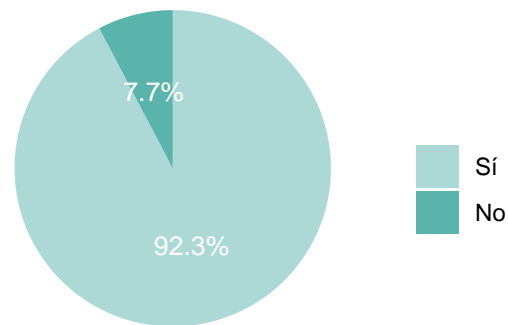
	Respostes	%
La institució d'acollida va sol·licitar algun canvi	7	53.85
Els cursos que vaig escollir inicialment no estaven disponibles	5	38.46
Conflictes d'horaris	6	46.15



5.2.2. Vas aconseguir acordar els canvis amb les institucions de destí i origen, en un termini de set setmanes des de l'inici del semestre?

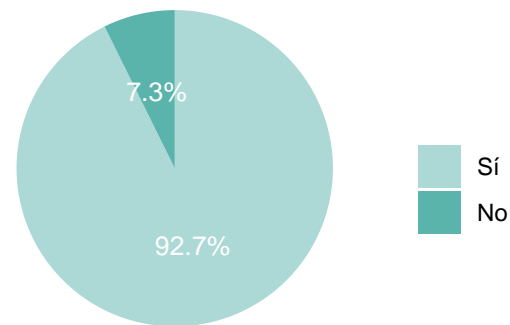
**Només si has respost "Sí" a la pregunta 5.2.*

	Respostes	%
Sí	12	92.3
No	1	7.7
TOTAL	13	100.0



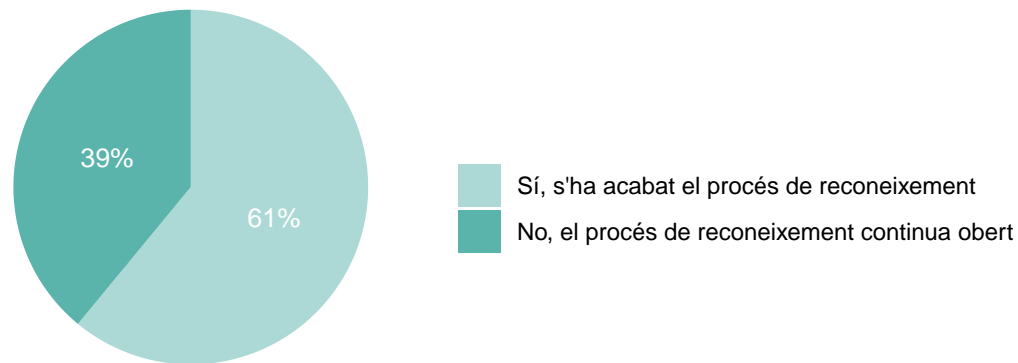
5.3. Vas completar tots els continguts educatius de la institució d'acollida, tal com recull la l'acord d'aprenentatge?

	Respostes	%
Sí	38	92.7
No	3	7.3
TOTAL	41	100.0



5.4. S'ha acabat el procés de reconeixement del període de mobilitat?

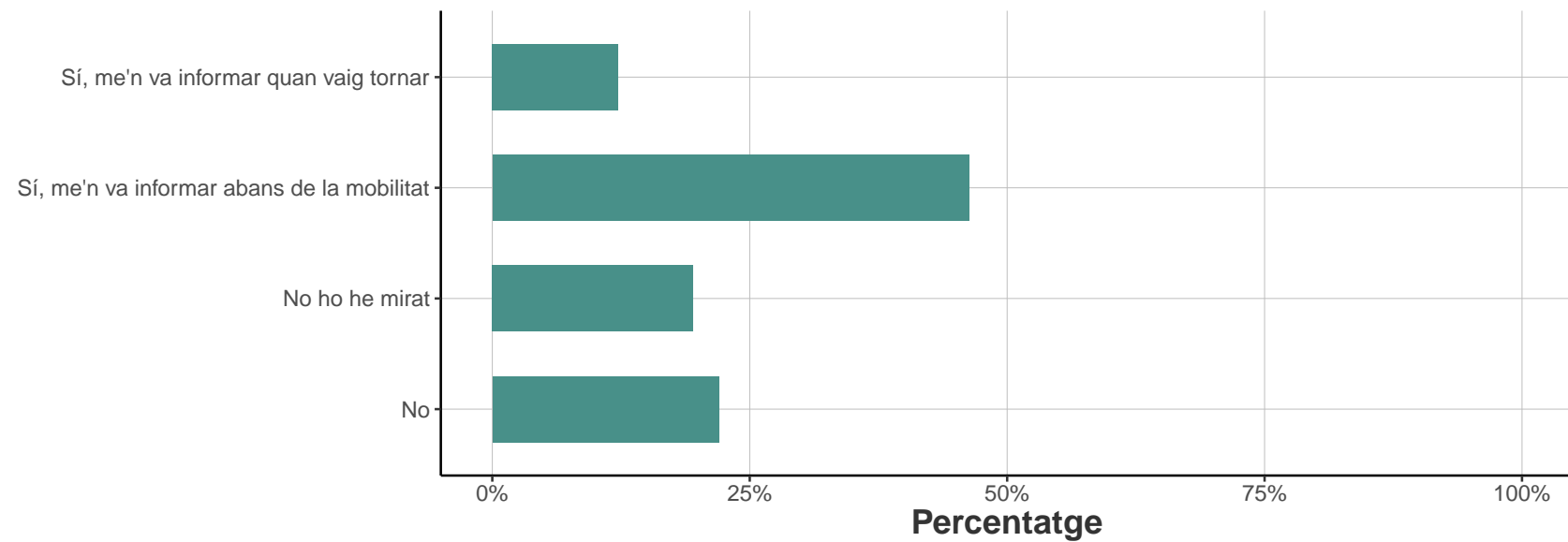
	Respostes	%
Sí, s'ha acabat el procés de reconeixement	25	61
No, el procés de reconeixement continua obert	16	39
TOTAL	41	100



5.4.1. La institució d'origen et va informar de com es convertirien les notes obtingudes a la institució d'acollida?

**Només si has respost "No" a la pregunta 5.4.*

	Respostes	%
Sí, me'n va informar quan vaig tornar	5	12.2
Sí, me'n va informar abans de la mobilitat	19	46.34
No ho he mirat	8	19.51
No	9	21.95

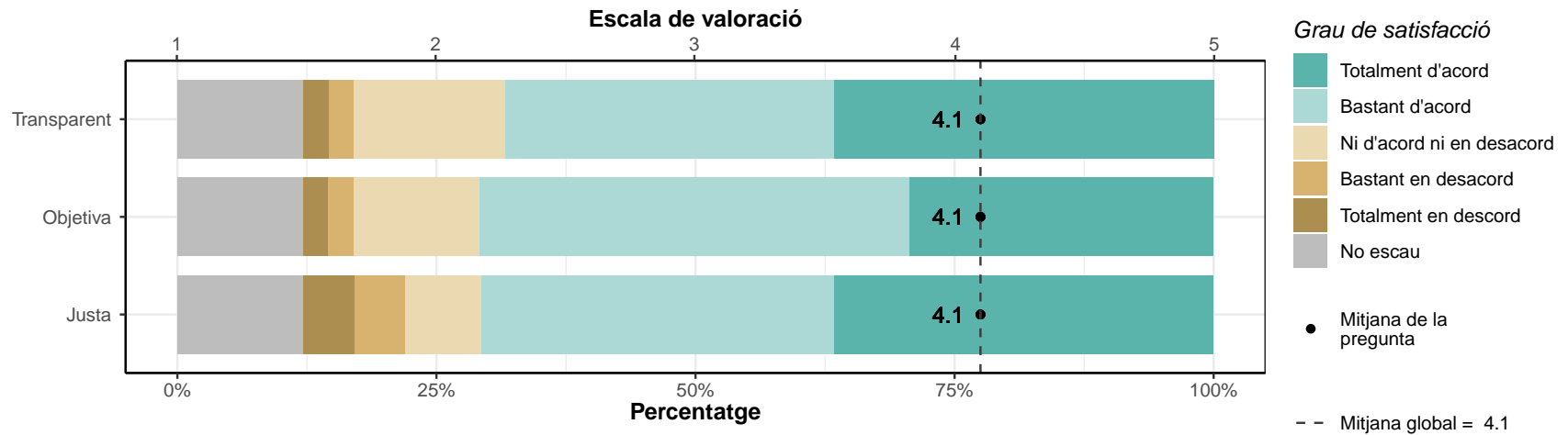


5.4.2. Com consideres la conversió de les notes per part de la institució d'origen

* Escala de valoració: d'1 (totalment en desacord) a 5 (totalment d'acord)

*Només si has respost "No" a la pregunta 5.4.

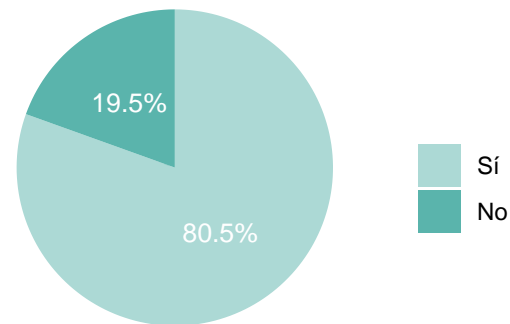
	1		2		3		4		5		No escau		Mitjana	Desv. tipus
	Respostes	%	Respostes	%	Respostes	%	Respostes	%	Respostes	%	Respostes	%		
Transparent	1	2.4	1	2.4	6	14.6	13	31.7	15	36.6	5	12.2	4.1	0.98
Objetiva	1	2.4	1	2.4	5	12.2	17	41.5	12	29.3	5	12.2	4.1	0.92
Justa	2	4.9	2	4.9	3	7.3	14	34.1	15	36.6	5	12.2	4.1	1.12
TOTAL	4	3.2	4	3.2	14	11.4	44	35.8	42	34.2	15	12.2	4.1	1



5.4.3. Vas rebre el certificat acadèmic de qualificacions de la institució d'acollida o esperes rebre'l en un termini de 5 setmanes després de la publicació o la comunicació dels resultats obtinguts?

**Només si has respost "No" a la pregunta 5.4.*

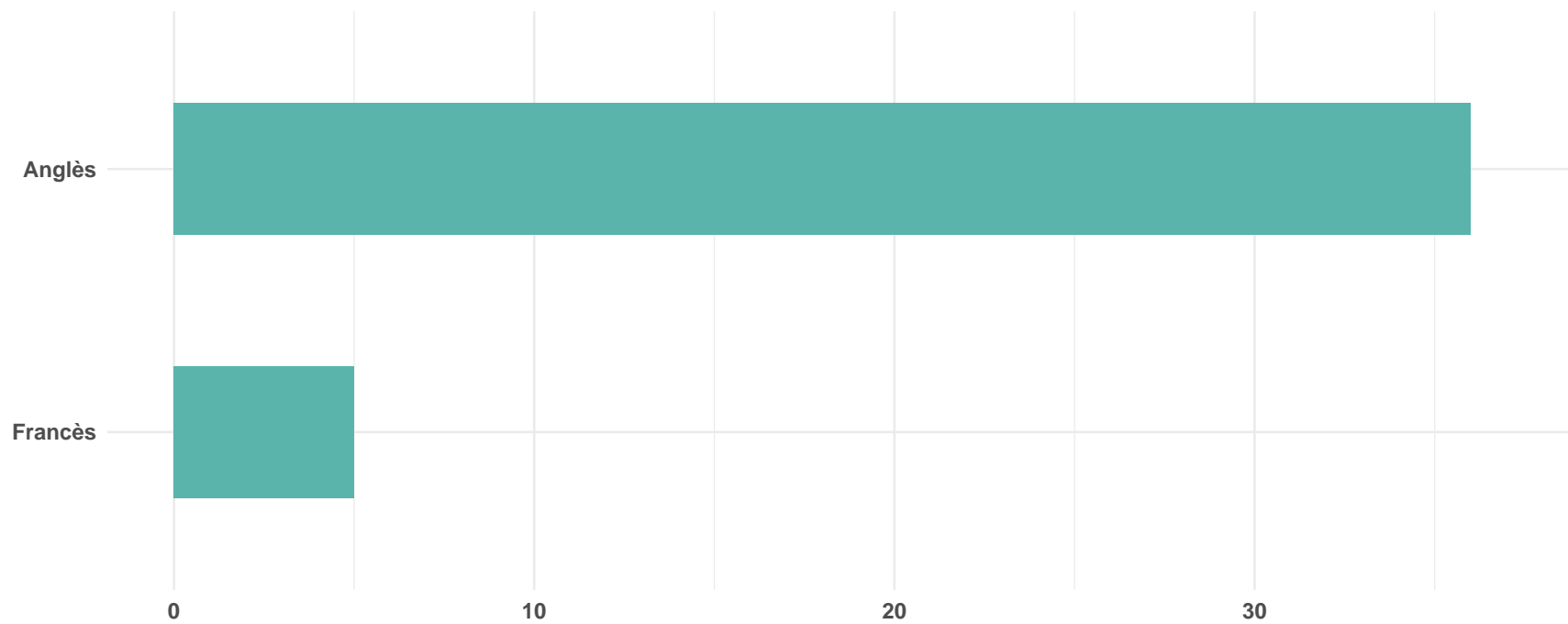
	Respostes	%
Sí	33	80.5
No	8	19.5
TOTAL	41	100.0



6. Llengua estrangera i suport lingüístic

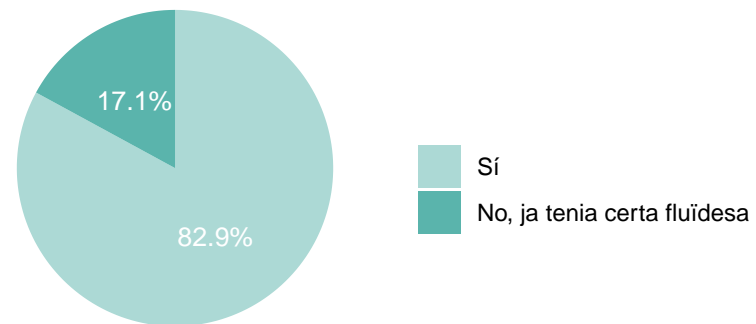
6.1. Idioma principal de les classes

	Anglès	Francès
Respostes	36	5
Percentatge	87.8%	12.2%



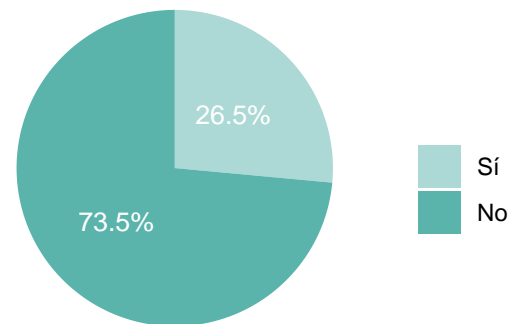
6.2. Has millorat les habilitats en aquesta llengua?

	Respostes	%
Sí	34	82.9
No, ja tenia certa fluïdesa	7	17.1
TOTAL	41	100.0



6.3. Vas utilitzar algun tipus d'ajuda per aprendre la llengua principal d'ensenyament?

	Respostes	%
Sí	9	26.5
No	25	73.5
TOTAL	34	100.0

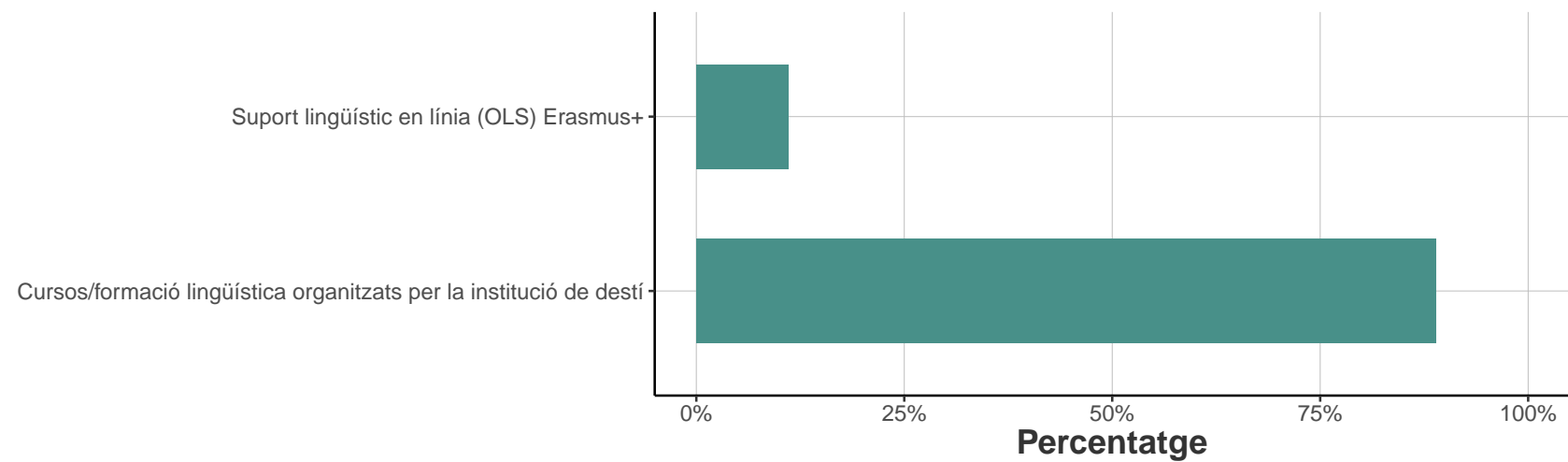


6.4. Quin tipus d'ajuda vas rebre?

**Respostes de selecció múltiple*

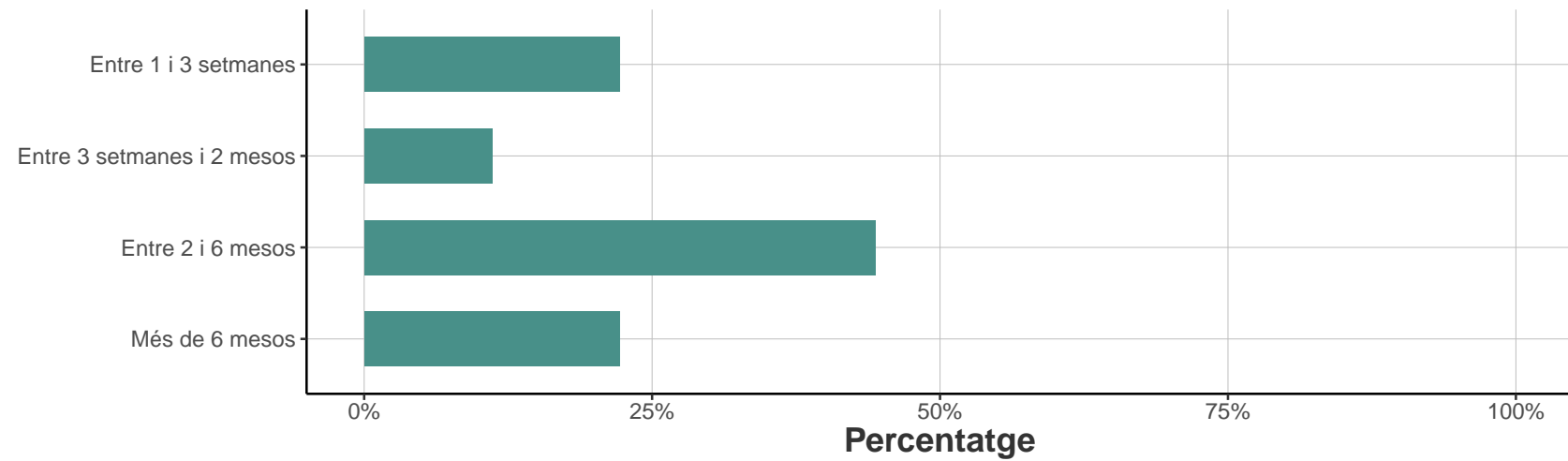
**Només si has respost "Sí" a la pregunta anterior*

	Respostes	%
Suport lingüístic en línia (OLS) Erasmus+	1	11.11
Cursos/formació lingüística organitzats per la institució de destí	8	88.89



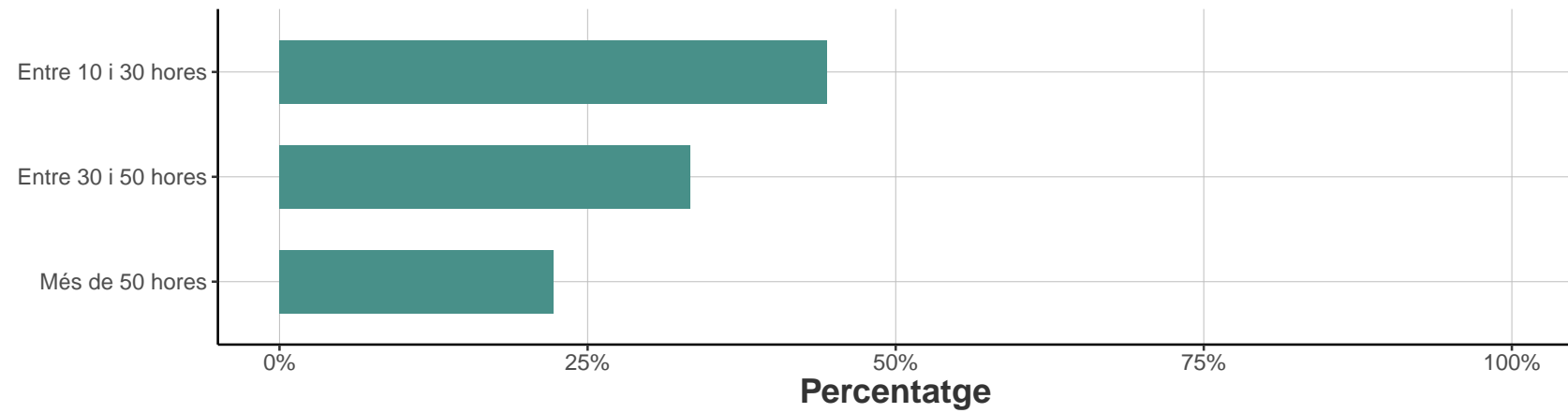
6.5. Durada del suport lingüístic

	Respostes	%
Entre 1 i 3 setmanes	2	22.22
Entre 3 setmanes i 2 mesos	1	11.11
Entre 2 i 6 mesos	4	44.44
Més de 6 mesos	2	22.22



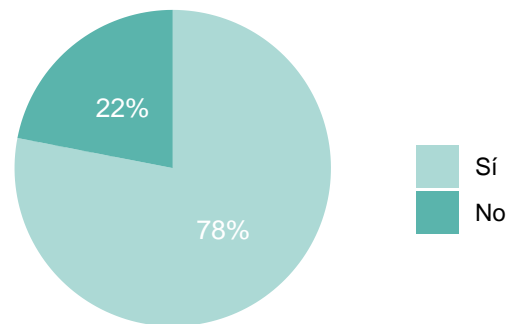
6.6. Quantitat d'hores aproximades del suport lingüístic

	Respostes	%
Entre 10 i 30 hores	4	44.44
Entre 30 i 50 hores	3	33.33
Més de 50 hores	2	22.22



6.7. Va millorar la teva competència en altres llengües a banda de la llengua principal utilitzada?

	Respostes	%
Sí	32	78
No	9	22
TOTAL	41	100

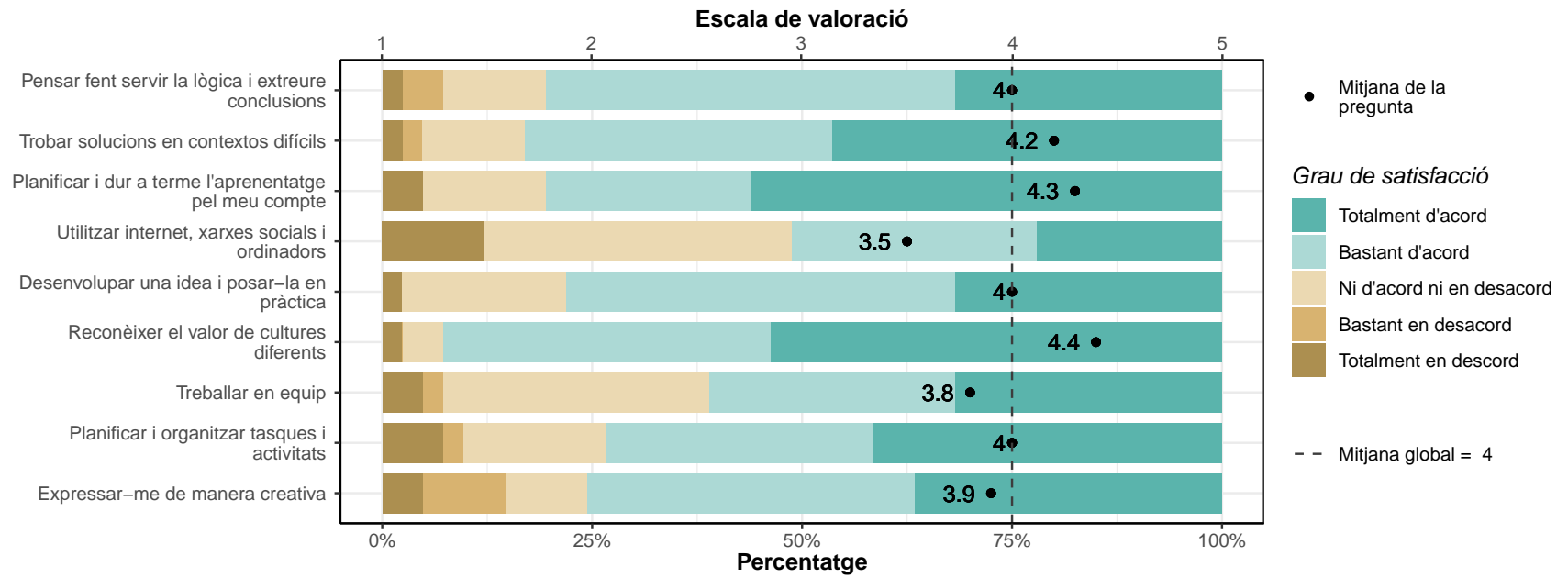


7. Desenvolupament personal

7.1. Van millorar les meves capacitats de ...

* Escala de valoració: d'1 (totalment en desacord) a 5 (totalment d'acord)

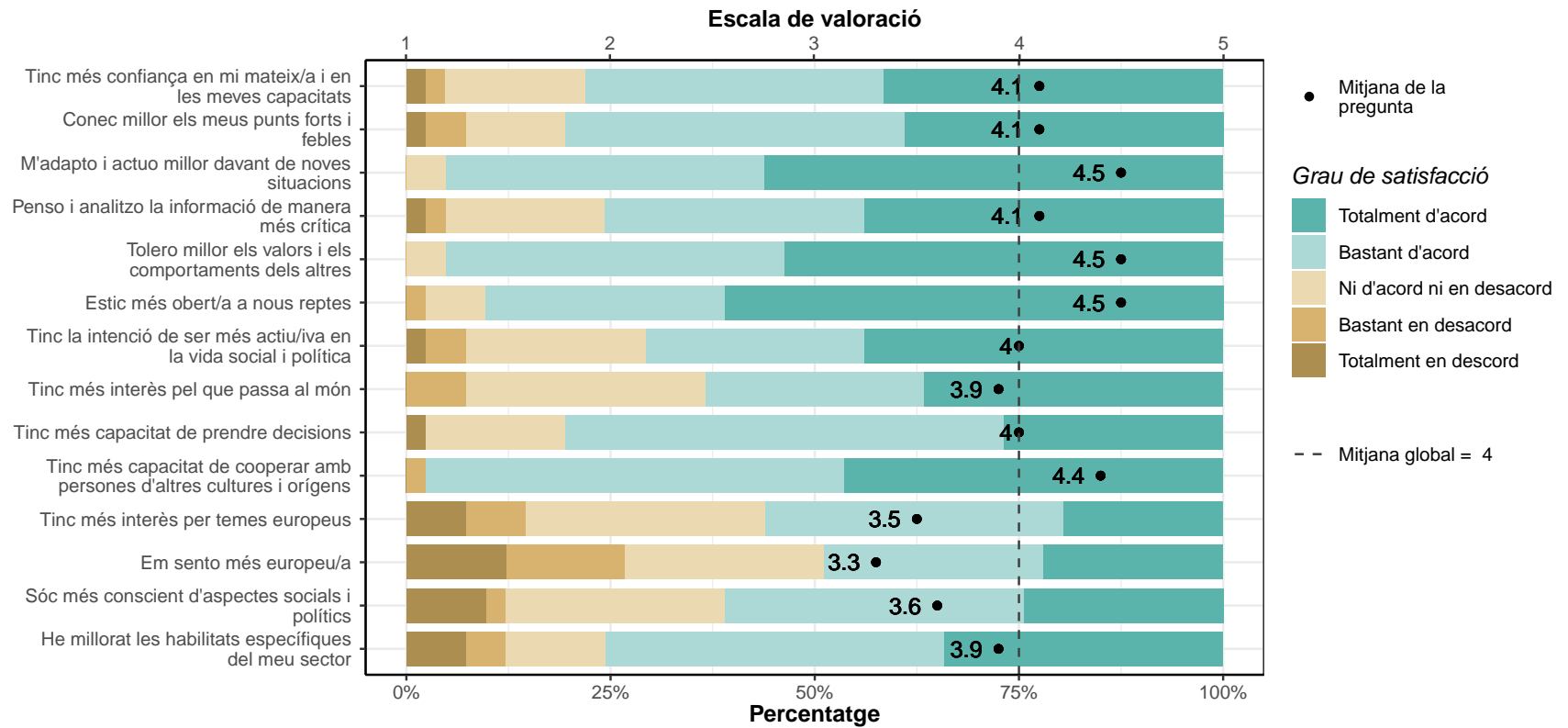
	1		2		3		4		5		Mitjana	Desv. tipus
	Respostes	%	Respostes	%	Respostes	%	Respostes	%	Respostes	%		
Pensar fent servir la lògica i extreure conclusions	1	2.4	2	4.9	5	12.2	20	48.8	13	31.7	4	0.94
Trobar solucions en contextos difícils	1	2.4	1	2.4	5	12.2	15	36.6	19	46.3	4.2	0.94
Planificar i dur a terme l'aprenentatge pel meu compte	2	4.9	0	0	6	14.6	10	24.4	23	56.1	4.3	1.05
Utilitzar internet, xarxes socials i ordinadors	5	12.2	0	0	15	36.6	12	29.3	9	22	3.5	1.21
Desenvolupar una idea i posar-la en pràctica	1	2.4	0	0	8	19.5	19	46.3	13	31.7	4	0.86
Reconèixer el valor de cultures diferents	1	2.4	0	0	2	4.9	16	39	22	53.7	4.4	0.81
Treballar en equip	2	4.9	1	2.4	13	31.7	12	29.3	13	31.7	3.8	1.08
Planificar i organitzar tasques i activitats	3	7.3	1	2.4	7	17.1	13	31.7	17	41.5	4	1.17
Expressar-me de manera creativa	2	4.9	4	9.8	4	9.8	16	39	15	36.6	3.9	1.15
TOTAL	18	4.9	9	2.4	65	17.6	133	36	144	39	4	1.05



7.2. Després d'aquesta mobilitat ...

* Escala de valoració: d'1 (totalment en desacord) a 5 (totalment d'acord)

	1		2		3		4		5		Mitjana	Desv. tipus
	Respostes	%	Respostes	%	Respostes	%	Respostes	%	Respostes	%		
Tinc més confiança en mi mateix/a i en les meves capacitats	1	2.4	1	2.4	7	17.1	15	36.6	17	41.5	4.1	0.95
Conec millor els meus punts forts i febles	1	2.4	2	4.9	5	12.2	17	41.5	16	39	4.1	0.97
M'adapto i actuo millor davant de noves situacions	0	0	0	0	2	4.9	16	39	23	56.1	4.5	0.6
Penso i analitzo la informació de manera més crítica	1	2.4	1	2.4	8	19.5	13	31.7	18	43.9	4.1	0.98
Tolero millor els valors i els comportaments dels altres	0	0	0	0	2	4.9	17	41.5	22	53.7	4.5	0.6
Estic més obert/a a nous reptes	0	0	1	2.4	3	7.3	12	29.3	25	61	4.5	0.75
Tinc la intenció de ser més actiu/iva en la vida social i política	1	2.4	2	4.9	9	22	11	26.8	18	43.9	4	1.05
Tinc més interès pel que passa al món	0	0	3	7.3	12	29.3	11	26.8	15	36.6	3.9	0.98
Tinc més capacitat de prendre decisions	1	2.4	0	0	7	17.1	22	53.7	11	26.8	4	0.82
Tinc més capacitat de cooperar amb persones d'altres cultures i orígens	0	0	1	2.4	0	0	21	51.2	19	46.3	4.4	0.63
Tinc més interès per temes europeus	3	7.3	3	7.3	12	29.3	15	36.6	8	19.5	3.5	1.12
Em sento més europeu/a	5	12.2	6	14.6	10	24.4	11	26.8	9	22	3.3	1.31
Sóc més conscient d'aspectes socials i polítics	4	9.8	1	2.4	11	26.8	15	36.6	10	24.4	3.6	1.18
He millorat les habilitats específiques del meu sector	3	7.3	2	4.9	5	12.2	17	41.5	14	34.1	3.9	1.16
TOTAL	20	3.5	23	4	93	16.2	213	37.1	225	39.2	4	1.01

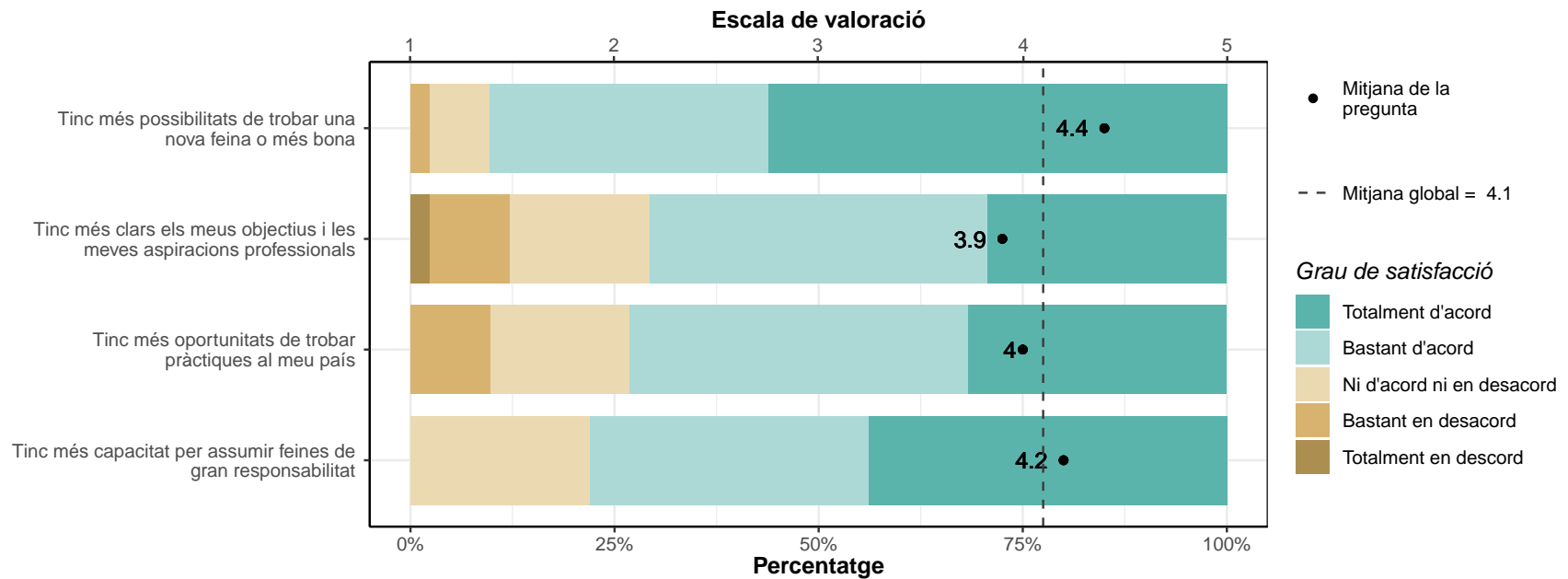


8. Perspectives futures d'educació, formació i treball

8.1. Gràcies a la meva estada Erasmus+ ...

* Escala de valoració: d'1 (totalment en desacord) a 5 (totalment d'acord)

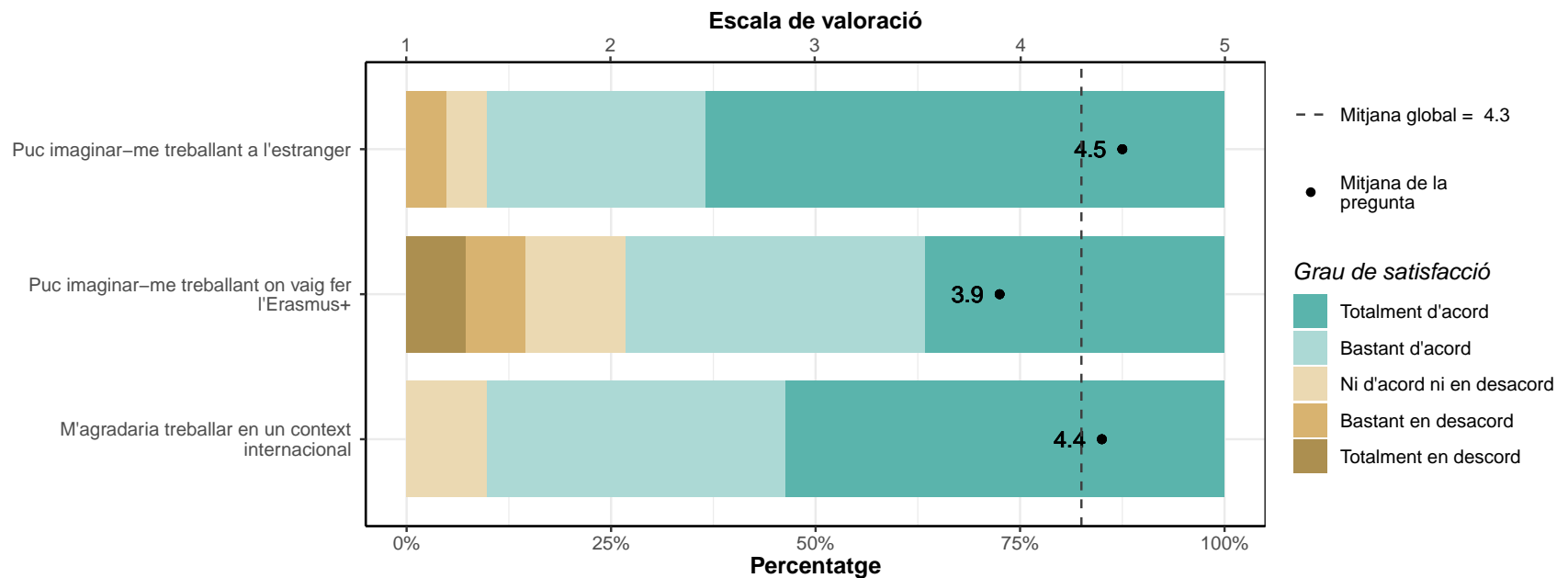
	1		2		3		4		5		Mitjana	Desv. tipus
	Respostes	%	Respostes	%	Respostes	%	Respostes	%	Respostes	%		
Tinc més possibilitats de trobar una nova feina o més bona	0	0	1	2.4	3	7.3	14	34.1	23	56.1	4.4	0.74
Tinc més clars els meus objectius i les meves aspiracions professionals	1	2.4	4	9.8	7	17.1	17	41.5	12	29.3	3.9	1.04
Tinc més oportunitats de trobar pràctiques al meu país	0	0	4	9.8	7	17.1	17	41.5	13	31.7	4	0.95
Tinc més capacitat per assumir feines de gran responsabilitat	0	0	0	0	9	22	14	34.1	18	43.9	4.2	0.79
TOTAL	1	0.6	9	5.5	26	15.9	62	37.8	66	40.2	4.1	0.91



8.2. L'estada a l'estranger m'ha canviat la manera d'imaginar-me la meva futura feina ...

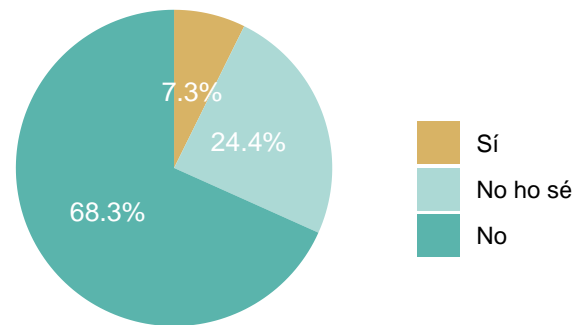
* Escala de valoració: d'1 (totalment en desacord) a 5 (totalment d'acord)

	1		2		3		4		5		Mitjana	Desv. tipus
	Respostes	%	Respostes	%	Respostes	%	Respostes	%	Respostes	%		
Puc imaginar-me treballant a l'estranger	0	0	2	4.9	2	4.9	11	26.8	26	63.4	4.5	0.81
Puc imaginar-me treballant on vaig fer l'Erasmus+	3	7.3	3	7.3	5	12.2	15	36.6	15	36.6	3.9	1.21
M'agradaria treballar en un context internacional	0	0	0	0	4	9.8	15	36.6	22	53.7	4.4	0.67
TOTAL	3	2.4	5	4.1	11	9	41	33.3	63	51.2	4.3	0.96



8.3. Vas participar en alguna activitat durant l'estada a l'estranger que hagi donat a lloc un producte innovador o a un descobriment?

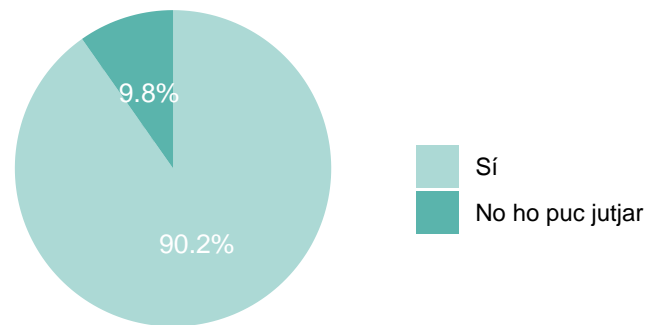
	Respostes	%
Sí	3	7.3
No ho sé	10	24.4
No	28	68.3
TOTAL	41	100.0



9. Organització de les institucions

9.1. El procés de selecció de la institució d'origen va ser just i transparent?

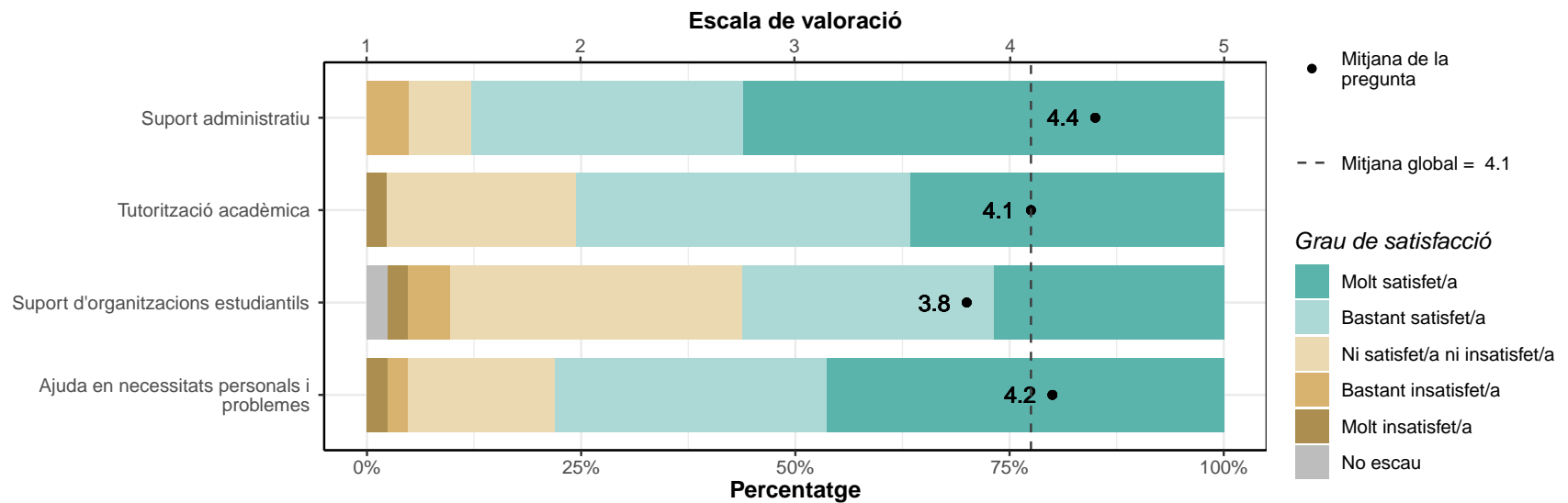
	Respostes	%
Sí	37	90.2
No ho puc jutjar	4	9.8
TOTAL	41	100.0



9.2. Satisfacció amb el suport rebut a la institució d'origen

* Escala de valoració: d'1 (molt insatisfet/a) a 5 (molt satisfet/a)

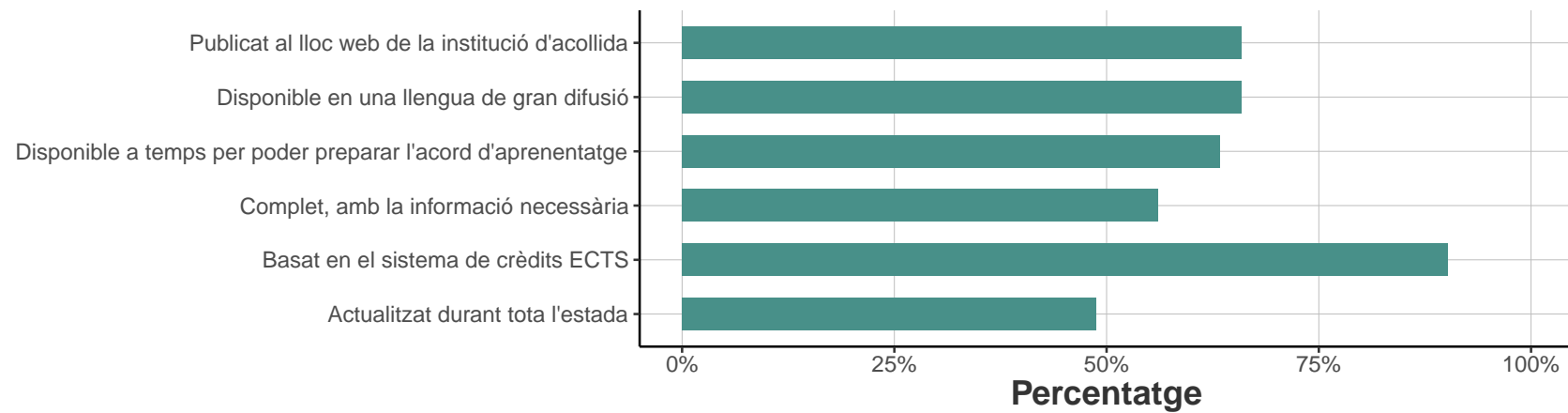
	1		2		3		4		5		No escau		Mitjana	Desv. tipus
	Respostes	%	Respostes	%	Respostes	%	Respostes	%	Respostes	%	Respostes	%		
Suport administratiu	0	0	2	4.9	3	7.3	13	31.7	23	56.1	0	0	4.4	0.83
Tutorització acadèmica	1	2.4	0	0	9	22	16	39	15	36.6	0	0	4.1	0.91
Suport d'organitzacions estudiantils	1	2.4	2	4.9	14	34.1	12	29.3	11	26.8	1	2.4	3.8	1.01
Ajuda en necessitats personals i problemes	1	2.4	1	2.4	7	17.1	13	31.7	19	46.3	0	0	4.2	0.97
TOTAL	3	1.8	5	3.1	33	20.1	54	32.9	68	41.5	1	0.6	4.1	0.95



9.3. El catàleg de cursos de la institució d'acollida estava ...

*Respostes de selecció múltiple

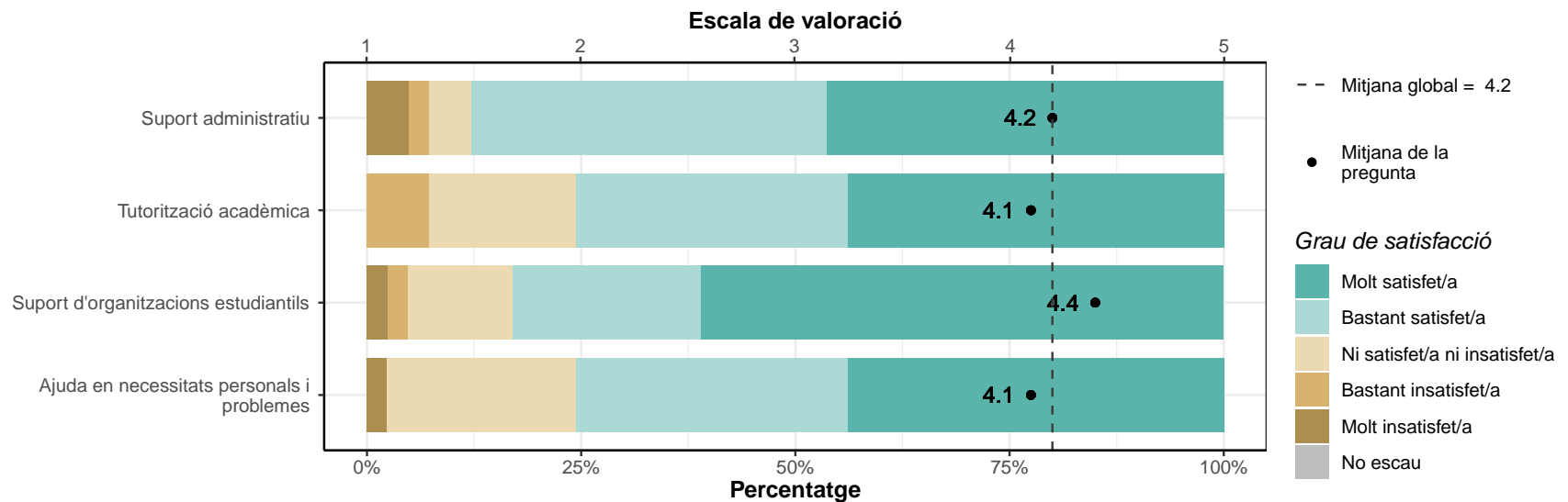
	Respostes	%
Publicat al lloc web de la institució d'acollida	27	65.85
Disponible en una llengua de gran difusió	27	65.85
Disponible a temps per poder preparar l'acord d'aprenentatge	26	63.41
Complet (amb tota la informació necessària per poder triar, incloent-hi l'idioma de les classes i el sistema de notes)	23	56.1
Basat en el sistema de crèdits ECTS	37	90.24
Actualitzat (durant la meua estada en la institució d'acollida no hi va haver canvis en els cursos que havia escollit)	20	48.78



9.4. Satisfacció amb el suport rebut a la institució d'acollida

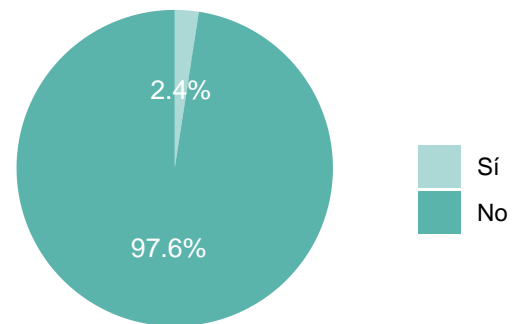
* Escala de valoració: d'1 (molt insatisfet/a) a 5 (molt satisfet/a)

	1		2		3		4		5		No escau		Mitjana	Desv. tipus
	Respostes	%	Respostes	%	Respostes	%	Respostes	%	Respostes	%	Respostes	%		
Suport administratiu	2	4.9	1	2.4	2	4.9	17	41.5	19	46.3	0	0	4.2	1.01
Tutorització acadèmica	0	0	3	7.3	7	17.1	13	31.7	18	43.9	0	0	4.1	0.95
Suport d'organitzacions estudiantils	1	2.4	1	2.4	5	12.2	9	22	25	61	0	0	4.4	0.97
Ajuda en necessitats personals i problemes	1	2.4	0	0	9	22	13	31.7	18	43.9	0	0	4.1	0.94
TOTAL	4	2.4	5	3	23	14.1	52	31.7	80	48.8	0	0	4.2	0.96



9.5. Vas necessitar un visat per fer aquesta mobilitat?

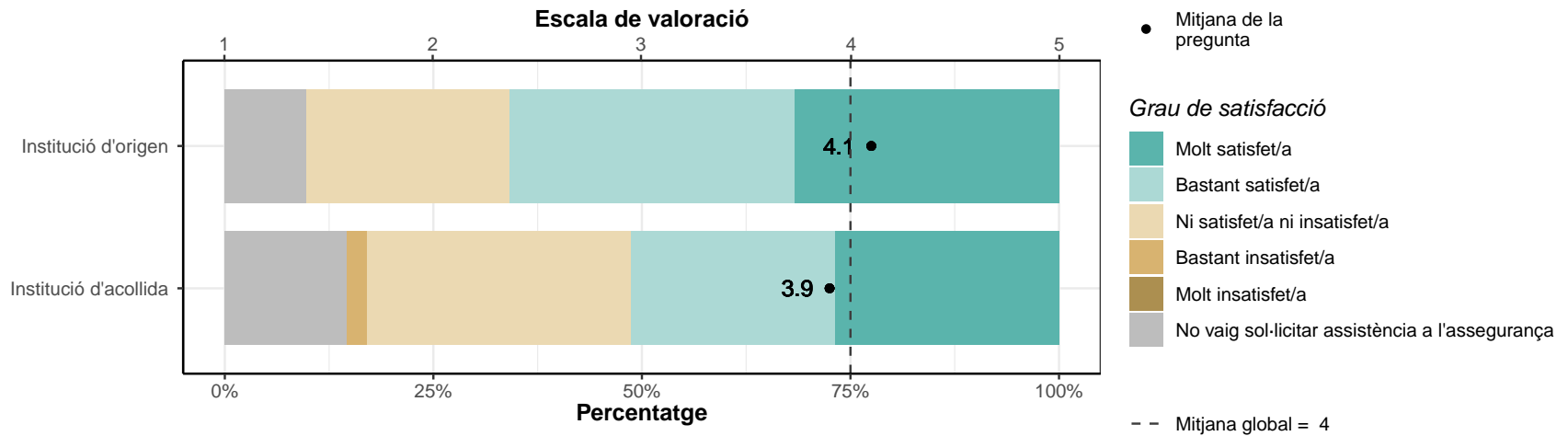
	Respostes	%
Sí	1	2.4
No	40	97.6
TOTAL	41	100.0



9.6. Satisfacció amb l'assistència de l'assegurança proporcionat de la ...

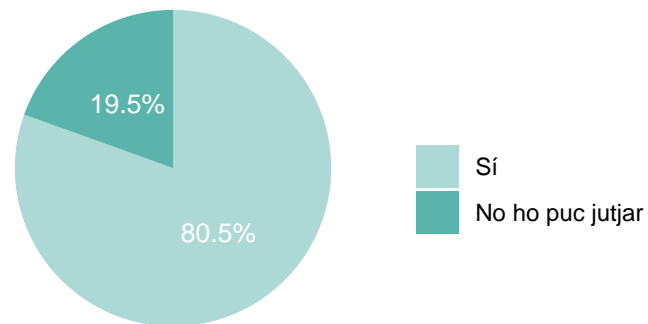
* Escala de valoració: d'1 (molt insatisfet/a) a 5 (molt satisfet/a)

	1		2		3		4		5		No vaig sol·licitar assistència a l'assegurança		Mitjana	Desv. tipus
	Respostes	%	Respostes	%	Respostes	%	Respostes	%	Respostes	%	Respostes	%		
Institució d'origen	0	0	0	0	10	24.4	14	34.1	13	31.7	4	9.8	4.1	0.8
Institució d'acollida	0	0	1	2.4	13	31.7	10	24.4	11	26.8	6	14.6	3.9	0.9
TOTAL	0	0	1	1.2	23	28	24	29.2	24	29.2	10	12.2	4	0.85



9.7. Vas rebre un tracte igualitari per part de la institució d'acollida durant la participació en el programa?

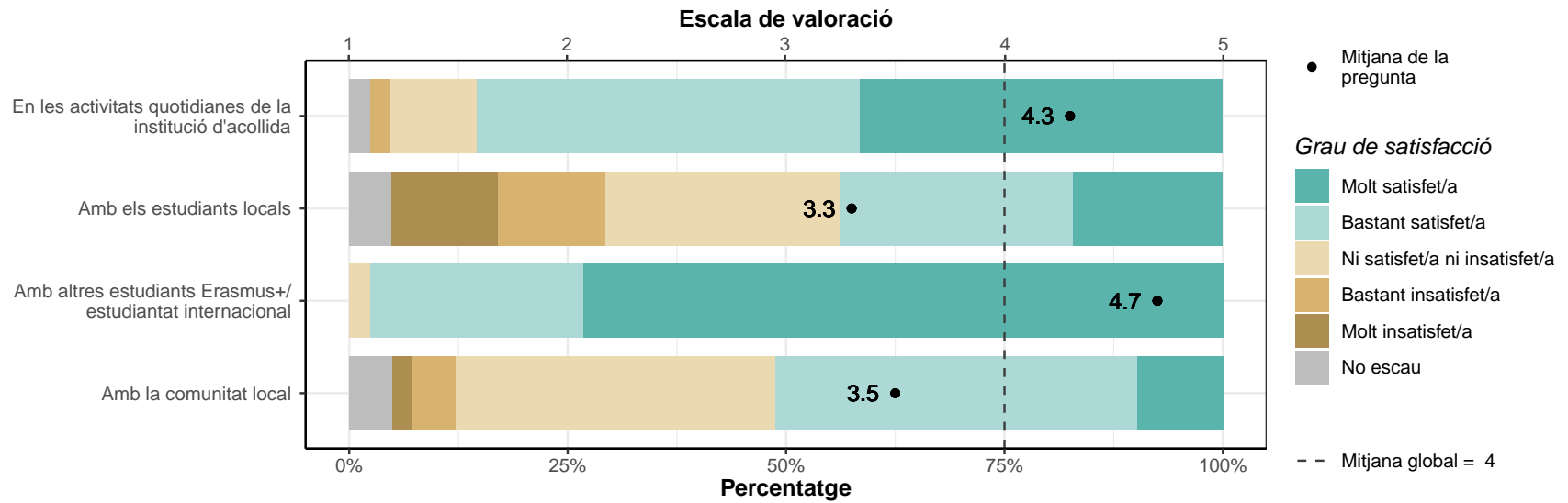
	Respostes	%
Sí	33	80.5
No ho puc jutjar	8	19.5
TOTAL	41	100.0



9.8. Satisfacció amb el grau d'integració a la institució d'acollida

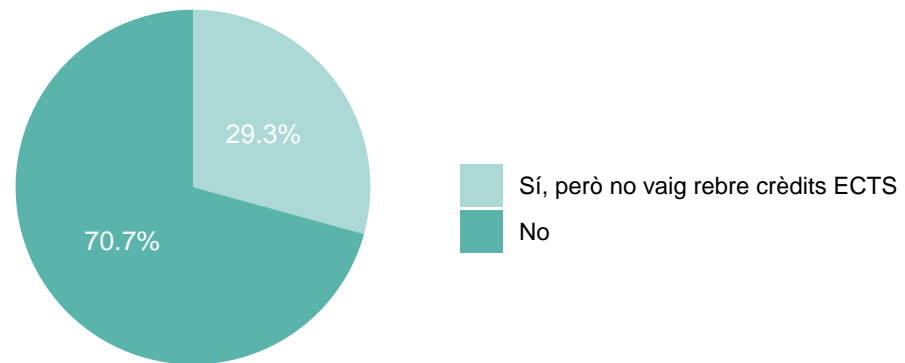
* Escala de valoració: d'1 (molt insatisfet/a) a 5 (molt satisfet/a)

	1		2		3		4		5		No escau		Mitjana	Dev. tipus
	Respostes	%	Respostes	%	Respostes	%	Respostes	%	Respostes	%	Respostes	%		
En les activitats quotidianes de la institució d'acollida	0	0	1	2.4	4	9.8	18	43.9	17	41.5	1	2.4	4.3	0.75
Amb els estudiants locals	5	12.2	5	12.2	11	26.8	11	26.8	7	17.1	2	4.9	3.3	1.27
Amb altres estudiants Erasmus+/estudiantat internacional	0	0	0	0	1	2.4	10	24.4	30	73.2	0	0	4.7	0.51
Amb la comunitat local	1	2.4	2	4.9	15	36.6	17	41.5	4	9.8	2	4.9	3.5	0.85
TOTAL	6	3.6	8	4.9	31	18.9	56	34.1	58	35.4	5	3.1	4	1.05



9.9. Vas participar en alguna activitat de voluntariat durant la mobilitat?

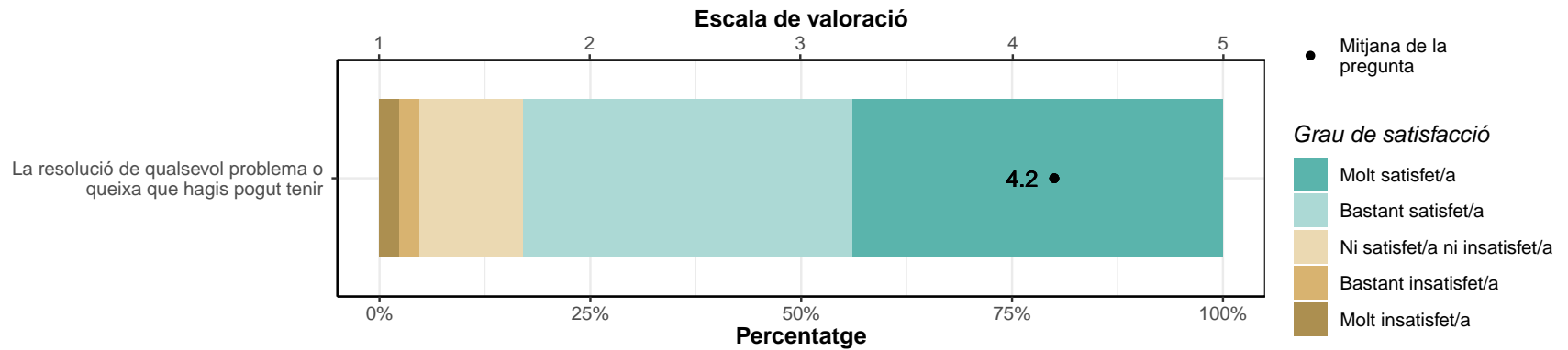
	Respostes	%
Sí, però no vaig rebre crèdits ECTS	12	29.3
No	29	70.7
TOTAL	41	100.0



9.10. Satisfacció amb la manera de procedir de la institució d'acollida en relació amb ...

* Escala de valoració: d'1 (molt insatisfet/a) a 5 (molt satisfet/a)

	1		2		3		4		5		Mitjana	Desv. tipus
	Respostes	%	Respostes	%	Respostes	%	Respostes	%	Respostes	%		
La resolució de qualsevol problema o queixa que hagi pogut tenir	1	2.4	1	2.4	5	12.2	16	39	18	43.9	4.2	0.93

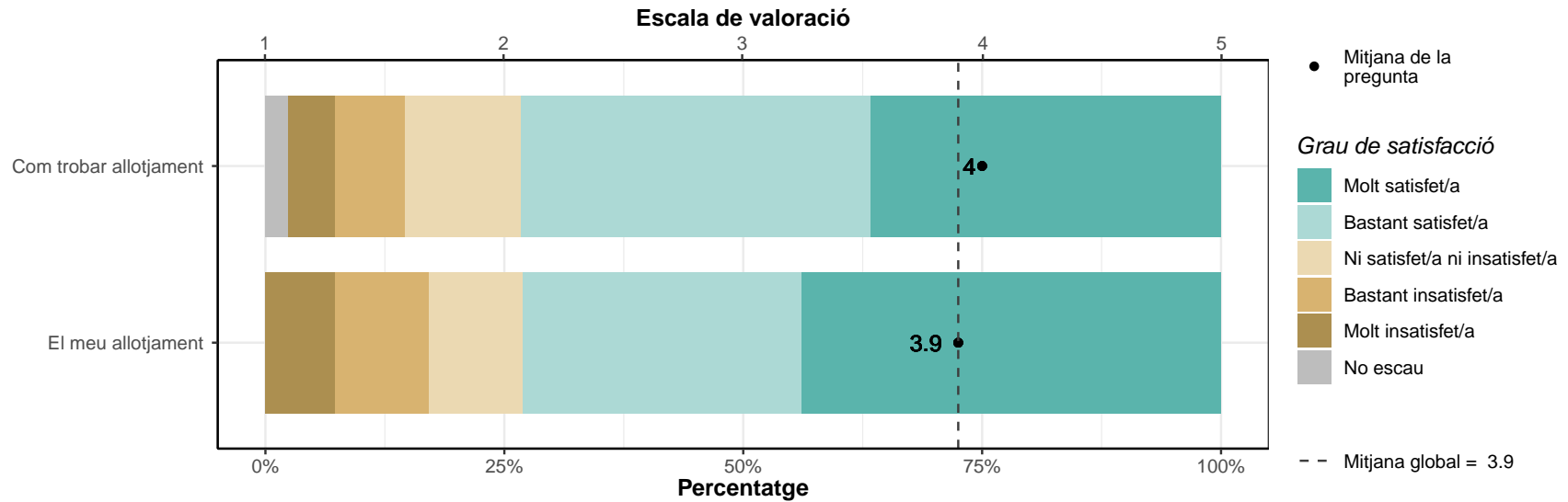


10. Allotjament i infraestructura

10.1. Satisfacció amb l'orientació de la institució d'acollida sobre ...

* Escala de valoració: d'1 (molt insatisfet/a) a 5 (molt satisfet/a)

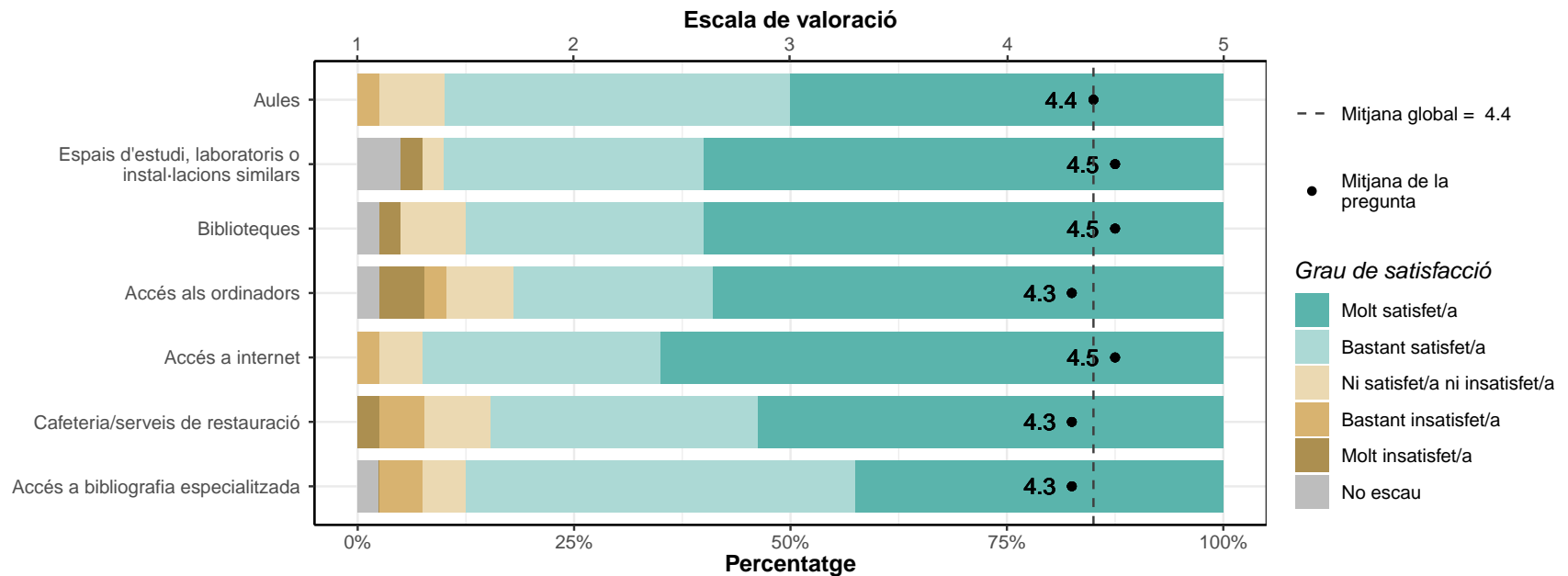
	1		2		3		4		5		No escau		Mitjana	Desv. tipus
	Respostes	%	Respostes	%	Respostes	%	Respostes	%	Respostes	%	Respostes	%		
Com trobar allotjament	2	4.9	3	7.3	5	12.2	15	36.6	15	36.6	1	2.4	4	1.13
El meu allotjament	3	7.3	4	9.8	4	9.8	12	29.3	18	43.9	0	0	3.9	1.27
TOTAL	5	6.1	7	8.6	9	11	27	33	33	40.2	1	1.2	3.9	1.2



10.2. Satisfacció amb les instal·lacions per als estudiants de la institució d'acollida

* 1 Escala de valoració: d'1 (molt insatisfet/a) a 5 (molt satisfet/a)

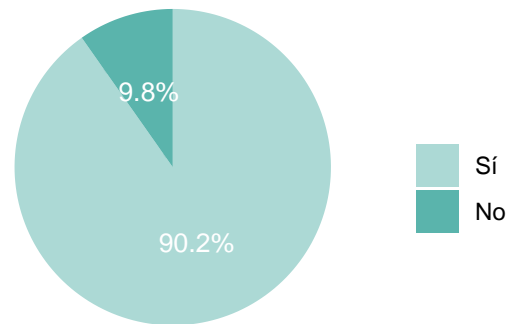
	1		2		3		4		5		No escau		Mitjana	Desv. tipus
	Respostes	%	Respostes	%	Respostes	%	Respostes	%	Respostes	%	Respostes	%		
Aules	0	0	1	2.5	3	7.5	16	40	20	50	0	0	4.4	0.74
Espais d'estudi, laboratoris o instal·lacions similars	1	2.5	0	0	1	2.5	12	30	24	60	2	5	4.5	0.8
Biblioteques	1	2.5	0	0	3	7.5	11	27.5	24	60	1	2.5	4.5	0.85
Accés als ordinadors	2	5.1	1	2.6	3	7.7	9	23.1	23	59	1	2.6	4.3	1.09
Accés a internet	0	0	1	2.5	2	5	11	27.5	26	65	0	0	4.5	0.71
Cafeteria/serveis de restauració	1	2.6	2	5.1	3	7.7	12	30.8	21	53.8	0	0	4.3	1
Accés a bibliografia especialitzada	0	0	2	5	2	5	18	45	17	42.5	1	2.5	4.3	0.79
TOTAL	5	1.8	7	2.5	17	6.1	89	32	155	55.8	5	1.8	4.4	0.86



11. Costos

11.1. Vas rebre una beca Erasmus + de fons de la UE?

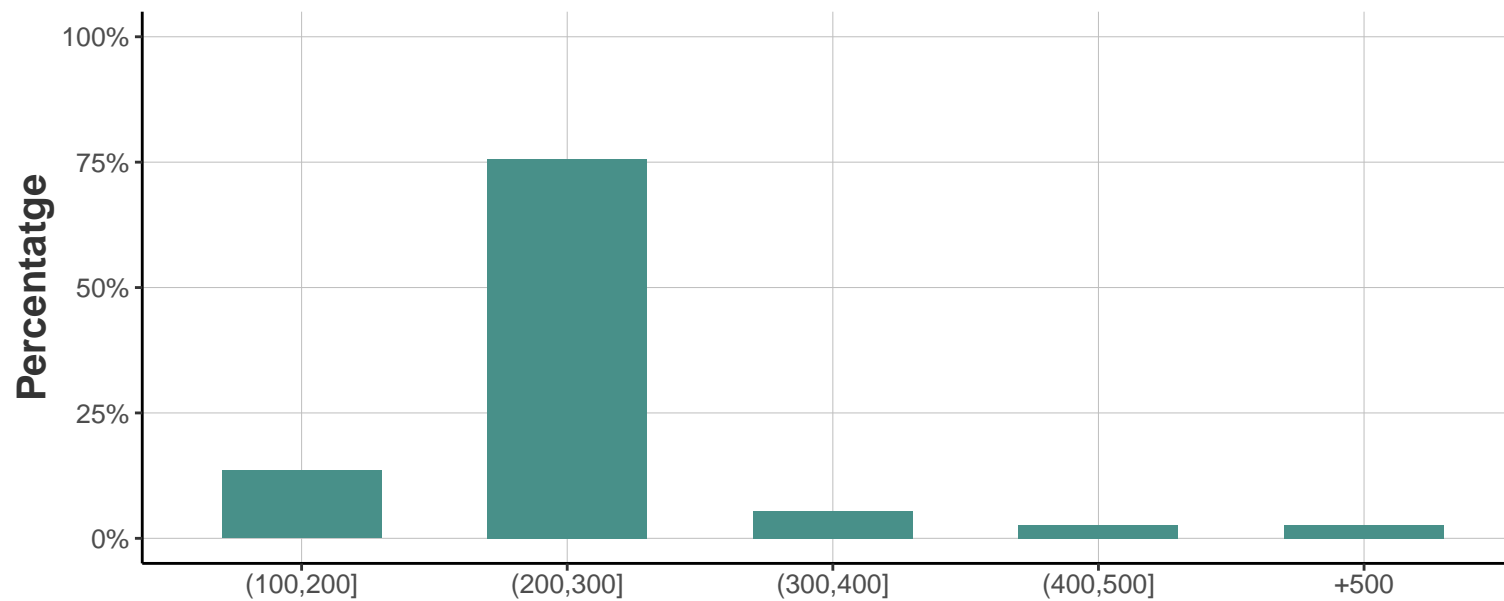
	Respostes	%
Sí	37	90.2
No	4	9.8
TOTAL	41	100.0



11.2. Quantitat mensual rebuda de la beca Erasmus+

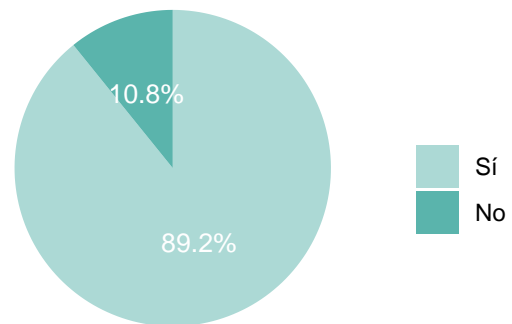
* Només si has respost "Sí" a la pregunta anterior

Import [€]	Respostes	%
(100,200]	5	13.5
(200,300]	28	75.7
(300,400]	2	5.4
(400,500]	1	2.7
+500	1	2.7



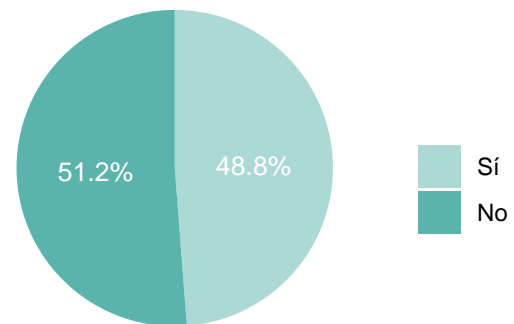
11.3. Vas rebre els pagaments en el termini acordat?

	Respostes	%
Sí	33	89.2
No	4	10.8
TOTAL	37	100.0



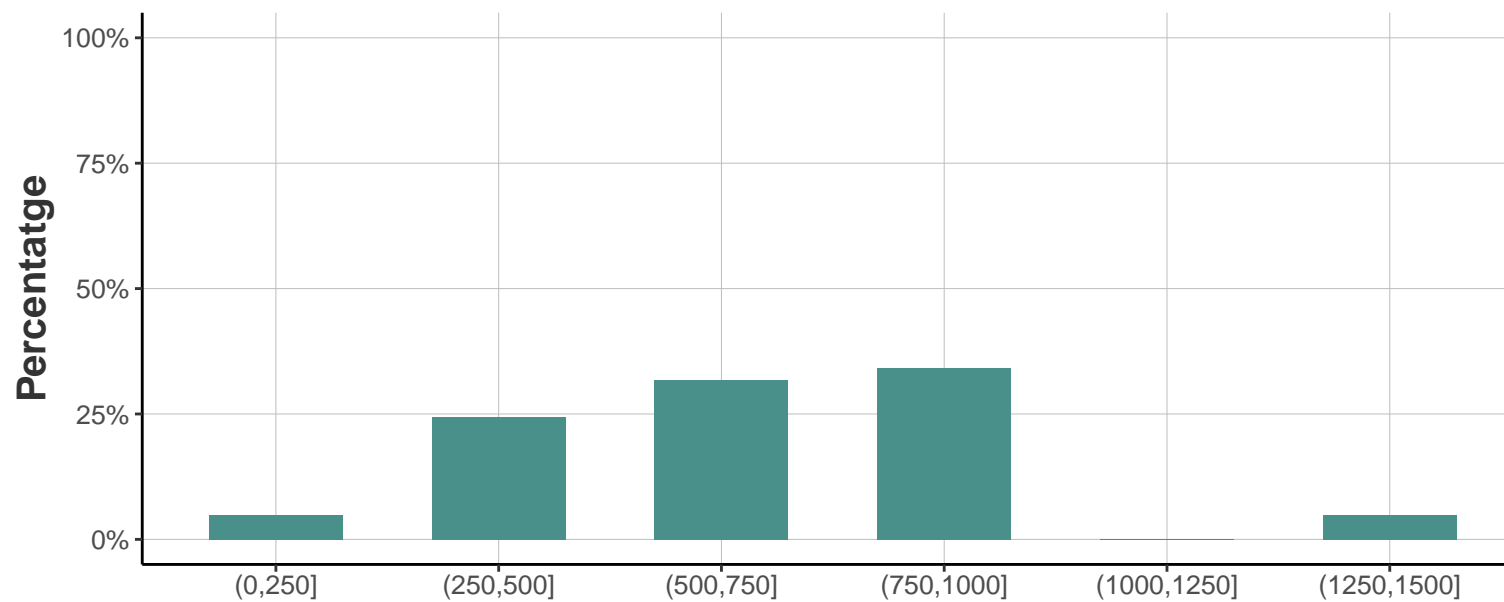
11.4. Vas tenir altres fonts de finançament?

	Respostes	%
Sí	20	48.8
No	21	51.2
TOTAL	41	100.0



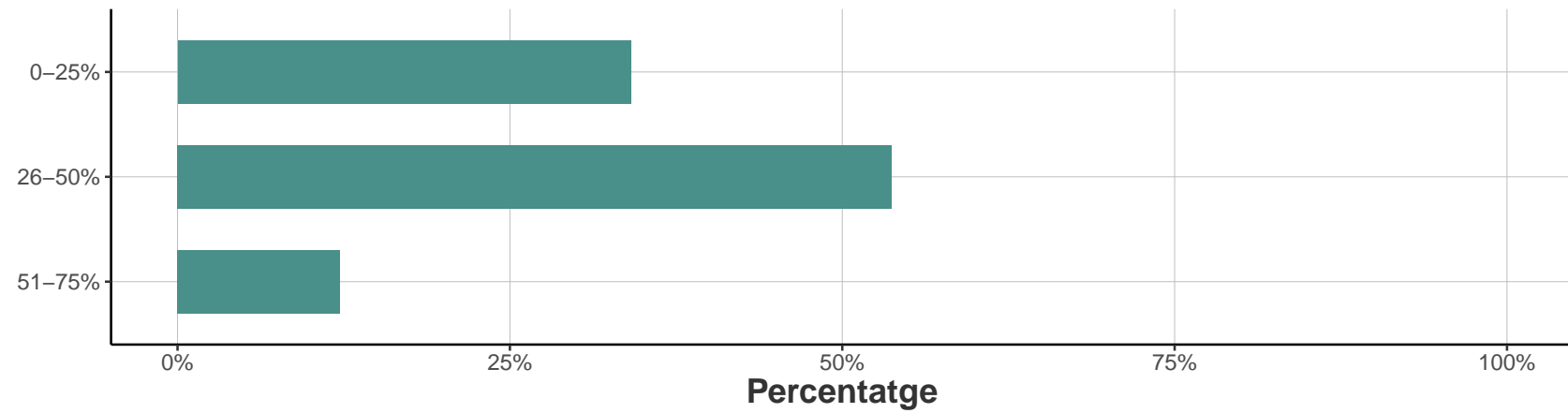
11.5. Cost mitjà (allotjament i manteniment) mensual durant l'estada:

Import [€]	Respostes	%
(0,250]	2	4.9
(250,500]	10	24.4
(500,750]	13	31.7
(750,1000]	14	34.1
(1000,1250]	0	0.0
(1250,1500]	2	4.9



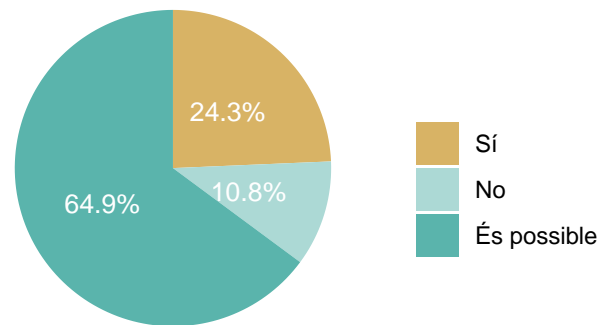
11.6. Percentatge de les despeses totals relacionades amb la mobilitat que va cobrir la beca Erasmus+

	Respostes	%
0-25%	14	34.15
26-50%	22	53.66
51-75%	5	12.2



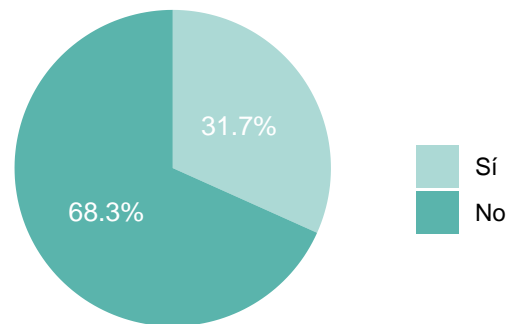
11.7. Hauries participat en el programa Erasmus+ si no haguessis tingut la beca Erasmus+?

	Respostes	%
Sí	9	24.3
No	4	10.8
És possible	24	64.9
TOTAL	37	100.0



11.8. Vas haver de pagar alguna taxa a la institució d'acollida?

	Respostes	%
Sí	13	31.7
No	28	68.3
TOTAL	41	100.0



11.9. Quant vas haver de pagar aproximadament pel viatge d'anada i de tornada?

Import [€]	Respostes	%
(0,100]	17	41.5
(100,200]	17	41.5
(200,300]	6	14.6
+300	1	2.4

