



UNIVERSITAT POLITÈCNICA DE CATALUNYA
BARCELONATECH

Gabinet de Planificació, Avaluació i Qualitat

Informe de resultats

Enquesta a l'Estudiantat de Grau sobre l'absentisme en el Curs 2021-2022

- INFORME GENERAL -

Vicerectorat de Política Universitària

Gabinet de Planificació, Avaluació i Qualitat (GPAQ)

Setembre de 2022

Índex

0. Fitxa tècnica	1
1. Durant el curs 2021-2022, vas assistir a les classes de teoria i problemes de totes les assignatures per igual?	2
1.1. Indica el percentatge aproximat d'assistència a les classes de teoria i problemes en relació amb el curs 2021-2022.	3
1.2. Indica el percentatge d'assistència a les classes de teoria i problemes en el cas de l'assignatura a la qual vas assistir menys hores.	4
2. Per què acostumes a assistir a classe?	5
3. Per què has faltat a classe?	6
4. Quins aspectes penses que poden fer augmentar la teva presència a classe?	8

0. Fitxa tècnica

OBJECTIU: L'objectiu de l'enquesta és compartir i entendre els motius pels quals l'estudiantat va (o no) a classe. La UPC està immersa en un procés de millora de la metodologia docent a través del projecte Galàxia Aprenentatge. Es tracta d'un treball col·lectiu en el qual la participació activa de l'estudiantat és cabdal, imprescindible.

REALITZACIÓ DE L'ENQUESTA: Gabinet de Planificació, Avaluació i Qualitat

INICI TREBALL DE CAMP: 6 de setembre de 2022

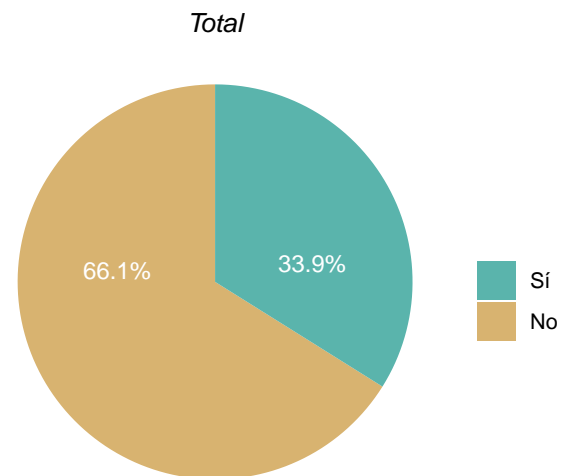
FINAL TREBALL DE CAMP: 26 de setembre de 2022

POBLACIÓ: Estudiantat de Grau matriculat durant el curs 2021-2022

Característiques metodològiques	
Instrument	Enquesta
Format	Digital
Població total	21815
Respostes	4277
Percentatge de participació	19.61 %
Error mostral	1.34 %

1. Durant el curs 2021-2022, vas assistir a les classes de teoria i problemes de totes les assignatures per igual?

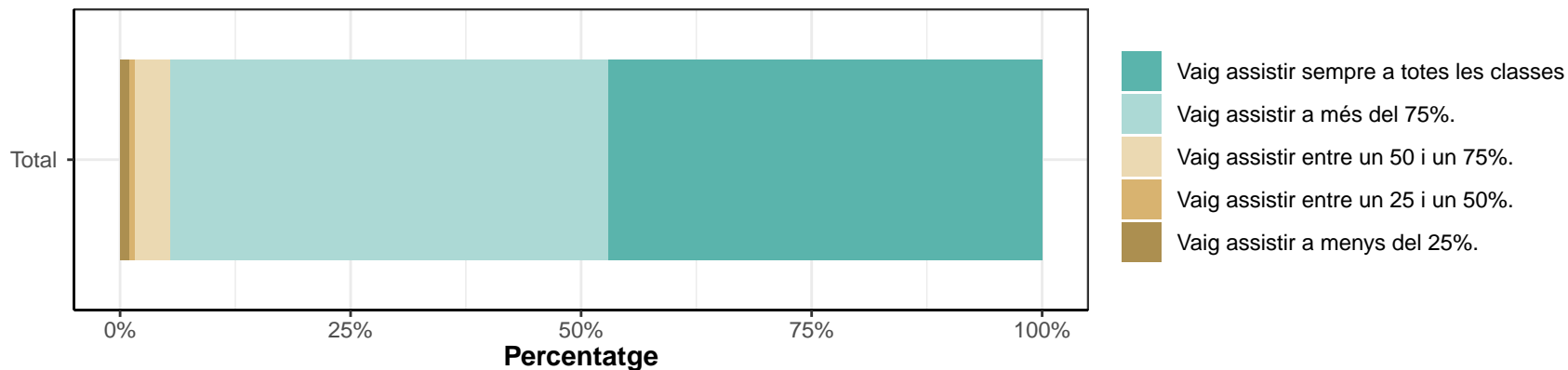
	Sí		No	
	n	%	n	%
Total	1452	33.9	2825	66.1



1.1. Indica el percentatge aproximat d'assistència a les classes de teoria i problemes en relació amb el curs 2021-2022.

* Només contesten els que han respost "Sí" a la pregunta 1.

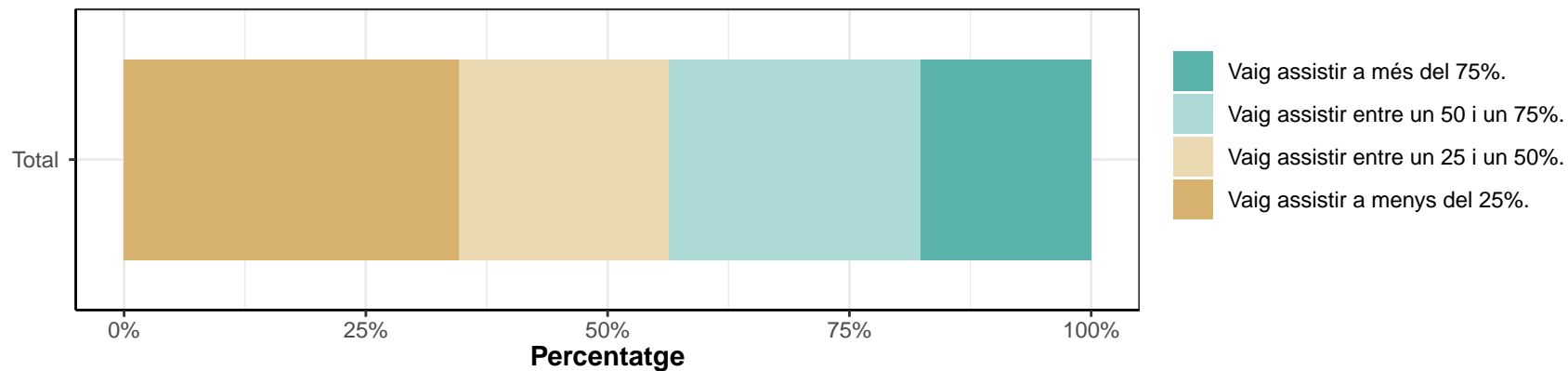
	Vaig assistir a menys del 25%.		Vaig assistir entre un 25 i un 50%.		Vaig assistir entre un 50 i un 75%.		Vaig assistir a més del 75%.		Vaig assistir sempre a totes les classes	
	n	%	n	%	n	%	n	%	n	%
Total	14	1	8	0.6	57	3.9	689	47.5	684	47.1



1.2. Indica el percentatge d'assistència a les classes de teoria i problemes en el cas de l'assignatura a la qual vas assistir menys hores.

* Només contesten els que han respost "No" a la pregunta 1.

	Vaig assistir a menys del 25%.		Vaig assistir entre un 25 i un 50%.		Vaig assistir entre un 50 i un 75%.		Vaig assistir a més del 75%.	
	n	%	n	%	n	%	n	%
Total	977	34.6	614	21.7	736	26.1	498	17.6

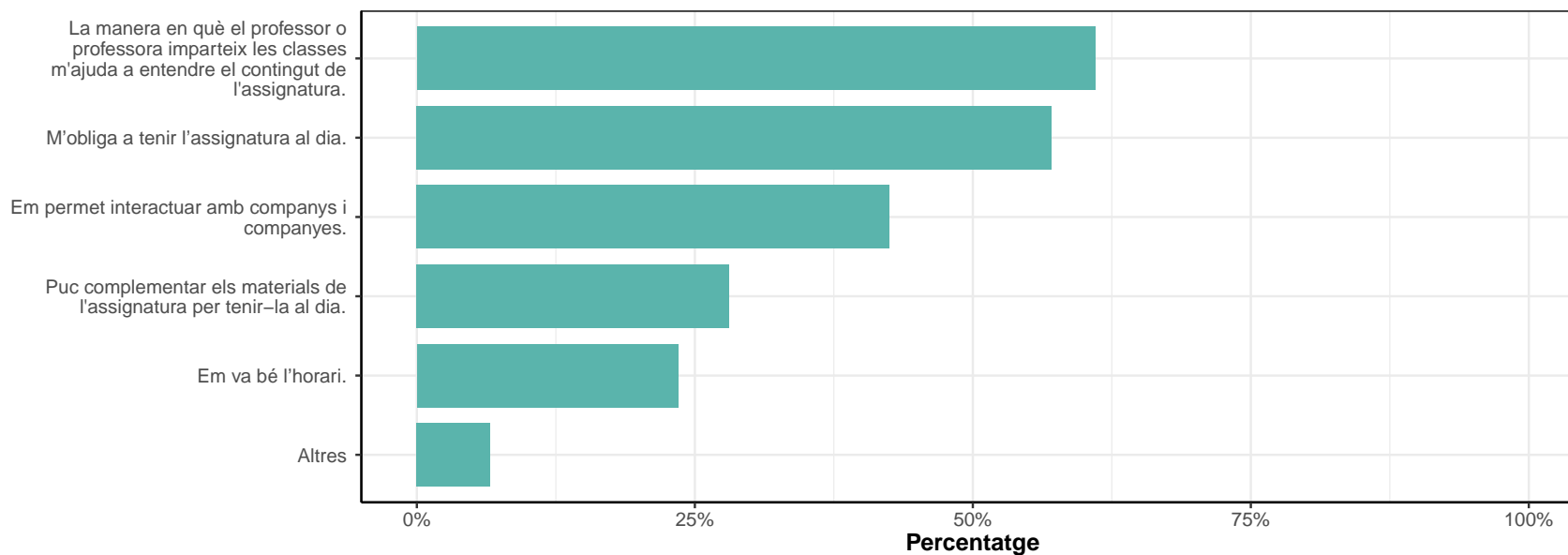


2. Per què acostumes a assistir a classe?

* Es poden seleccionar fins a tres opcions de resposta

* 132 estudiants de l'ETSEIB (16,94%) han marcat l'opció "Malgrat crec que seria més profitós anar a una acadèmia, no m'ho puc permetre" (única de l'ETSEIB)

Opcions	n	%
La manera en què el professor o professora imparteix les classes m'ajuda a entendre el contingut de l'assignatura.	2610	61.02
M'obliga a tenir l'assignatura al dia.	2442	57.10
Em permet interactuar amb companys i companyes.	1817	42.48
Puc complementar els materials de l'assignatura per tenir-la al dia.	1201	28.08
Em va bé l'horari.	1007	23.54
Altres	281	6.57



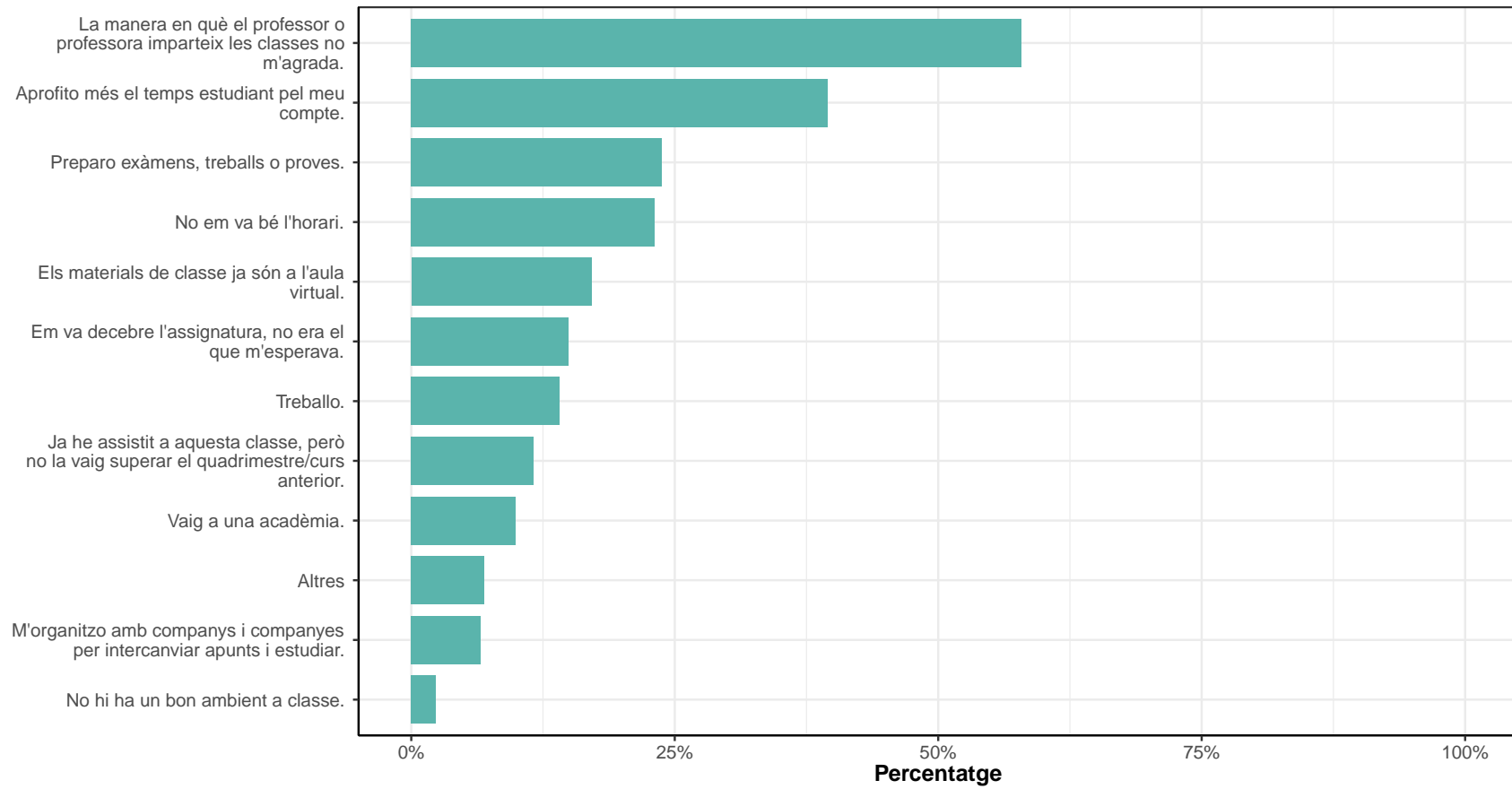
3. Per què has faltat a classe?

* Només contesten els que han respost "Vaig assistir a menys del 25%." o "Vaig assistir entre un 25 i un 50%." o "Vaig assistir entre un 50 i un 75%." o "Vaig assistir a més del 75%." a la pregunta 1.1. o bé a la pregunta 1.2.

* Es poden seleccionar fins a quatre opcions de resposta

* Els estudiants de l'ETSEIB no tenen l'opció "No hi ha un bon ambient a classe."

Opcions	n	%
La manera en què el professor o professora imparteix les classes no m'agrada.	2476	57.89
Aprofito més el temps estudiant pel meu compte.	1690	39.51
Preparo exàmens, treballs o proves.	1019	23.83
No em va bé l'horari.	987	23.08
Els materials de classe ja són a l'aula virtual.	733	17.14
Em va decebre l'assignatura, no era el que m'esperava.	636	14.87
Treball.	603	14.10
Ja he assistit a aquesta classe, però no la vaig superar el quadrimestre/curs anterior.	495	11.57
Vaig a una acadèmia.	422	9.87
Altres	297	6.94
M'organitzo amb companys i companyes per intercanviar apunts i estudiar.	281	6.57
No hi ha un bon ambient a classe.	100	2.34



4. Quins aspectes penses que poden fer augmentar la teva presència a classe?

* Només contesten els que han respost "Vaig assistir a menys del 25%." o "Vaig assistir entre un 25 i un 50%." o "Vaig assistir entre un 50 i un 75%." o "Vaig assistir a més del 75%." a la pregunta 1.1. o bé a la pregunta 1.2.

* Es poden seleccionar fins a quatre opcions de resposta

* Els estudiants de l'ETSEIB no tenen l'opció "Que el professor o professora faci unes classes més interessants."

* 85 estudiants de l'ETSEIB (10,91%) han marcat l'opció "Més flexibilitat horària" (única de l'ETSEIB)

* 105 estudiants de l'ETSEIB (13,48%) han marcat l'opció "Activitats que requerissin treball cooperatiu i ajuda de companys/es." (única de l'ETSEIB)

Opcions	n	%
Que jo percebi que les classes tenen un valor important, per aprovar l'assignatura.	2069	48.38
Que el professor o professora faci unes classes més interessants.	2010	47.00
Que hi hagi més connexió entre la teoria i els problemes o les pràctiques.	1575	36.82
Que es contextualitzi més el temari de les assignatures en l'entorn de l'àmbit de la titulació cursada.	1361	31.82
Més seguiment tutoritzat per part del professorat.	881	20.60
Que el centre tingui activitats interessants que fomentin la vida social, a banda de les classes.	875	20.46
La introducció d'activitats que requereixin treball cooperatiu i ajuda de companys o companyes.	552	12.91
La incorporació de més recursos TIC en les assignatures.	351	8.21
Altres	286	6.69

