



UNIVERSITAT POLITÈCNICA DE CATALUNYA
BARCELONATECH

Gabinet de Planificació, Avaluació i Qualitat

Informe comparatiu de l'enquesta de satisfacció als graduats/ades dels cursos 2014/15, 2015/16, 2016/17, 2017/18, 2018/19 i 2019/2020

Escola d'Enginyeria Agroalimentària i de Biosistemes de Barcelona (EEABB)

Gabinet de Planificació, Avaluació i Qualitat (GPAQ)

Març de 2021

Índex

Fitxa Tècnica	3
Enginyeria Agrícola	4
Enginyeria Agroambiental i del Paisatge	29
Enginyeria Alimentària	54
Enginyeria de Sistemes Biològics	79

Fitxa Tècnica

OBJECTIU: L'objectiu d'aquesta enquesta és recollir informació sobre la satisfacció dels graduats/ades envers els estudis un cop finalitzats, essent aquesta una visió global necessària per a la millora del programa formatiu. AQU Catalunya ha liderat l'elaboració d'un model d'enquesta comú a totes les universitats catalanes i que permetrà la comparabilitat entre elles.

A banda dels informes de resultats individuals per a cada edició (i cada centre) que es troben disponibles al portal de dades i indicadors de la UPC s'ha elaborat aquest informe per cada centre que compara els resultats de les 5 edicions anteriors. L'objectiu d'aquest nou informe és el de facilitar la comparació de resultats en els diferents anys per tal de tenir una visió de l'evolució en les diferents respostes a les preguntes de l'enquesta i facilitar la presa de decisions als/les responsables de les titulacions.

REALITZACIÓ DE L'ENQUESTA: AQU Catalunya

POBLACIÓ: Estudiantat graduat els cursos 2014/15, 2015/16, 2016/17, 2017/18, 2018/19 i 2019/2020

CENTRE: EEABB

TAULA DE PARTICIPACIÓ:

	Curs 2014/15	Curs 2015/16	Curs 2016/17	Curs 2017/18	Curs 2018/19	Curs 2019/2020
Enginyeria Agrícola	10	8	7	8	7	1
Enginyeria Agroambiental i del Paisatge	5	9	3	6	9	2
Enginyeria Alimentària	7	7	8	8	11	2
Enginyeria de Sistemes Biològics	1	11	15	8	14	6
TOTAL	23	35	33	30	41	11

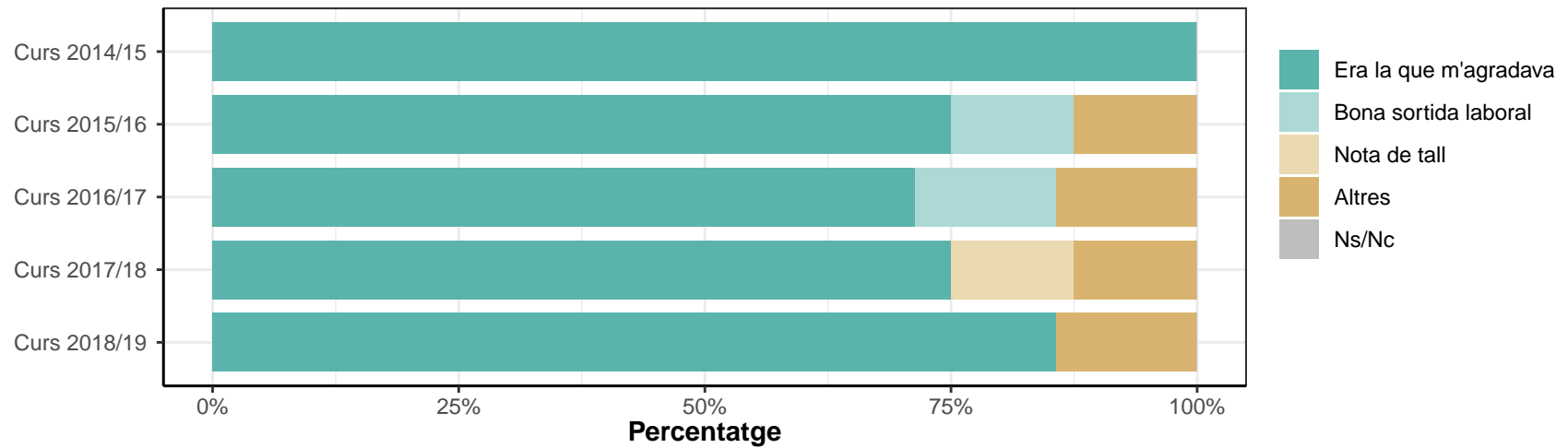
* En els següents informes no es mostren els resultats de les titulacions i cursos que hagin obtingut menys de 3 respostes

* Aquest informe només inclou les respostes dels d'enquestats que hagin respost almenys el 70% de les preguntes. Els informes, però, amb dades només d'una edició de l'enquesta de titulats/ades inclouen totes les respostes.

Enginyeria Agrícola

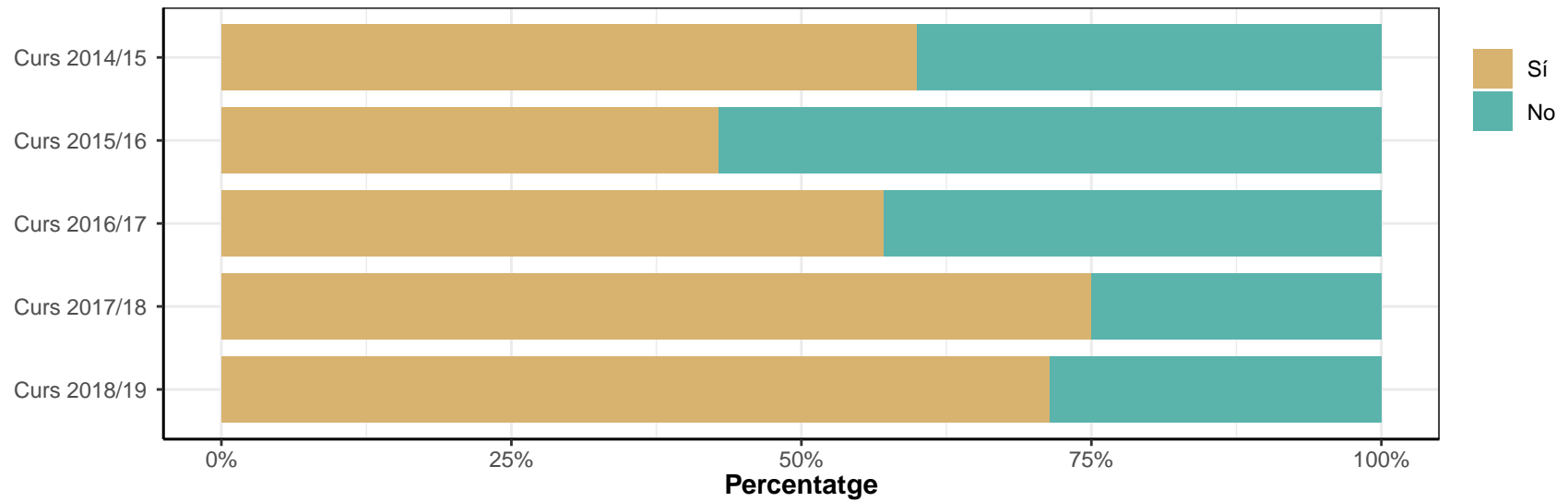
1. Indica el motiu principal pel qual vas escollir la titulació

Enginyeria Agrícola	Era la que m'agradava		Bona sortida laboral		Nota de tall		Altres		Ns/Nc	
	n	%	n	%	n	%	n	%	n	%
Curs 2014/15	10	100	0	0	0	0	0	0	0	0
Curs 2015/16	6	75	1	12.5	0	0	1	12.5	0	0
Curs 2016/17	5	71.4	1	14.3	0	0	1	14.3	0	0
Curs 2017/18	6	75	0	0	1	12.5	1	12.5	0	0
Curs 2018/19	6	85.7	0	0	0	0	1	14.3	0	0
TOTAL	33	82.5	2	5	1	2.5	4	10	0	0



2. Has compaginat els estudis amb una feina?

Enginyeria Agrícola	Sí		No	
	n	%	n	%
Curs 2014/15	6	60	4	40
Curs 2015/16	3	42.9	4	57.1
Curs 2016/17	4	57.1	3	42.9
Curs 2017/18	6	75	2	25
Curs 2018/19	5	71.4	2	28.6
TOTAL	24	61.5	15	38.5



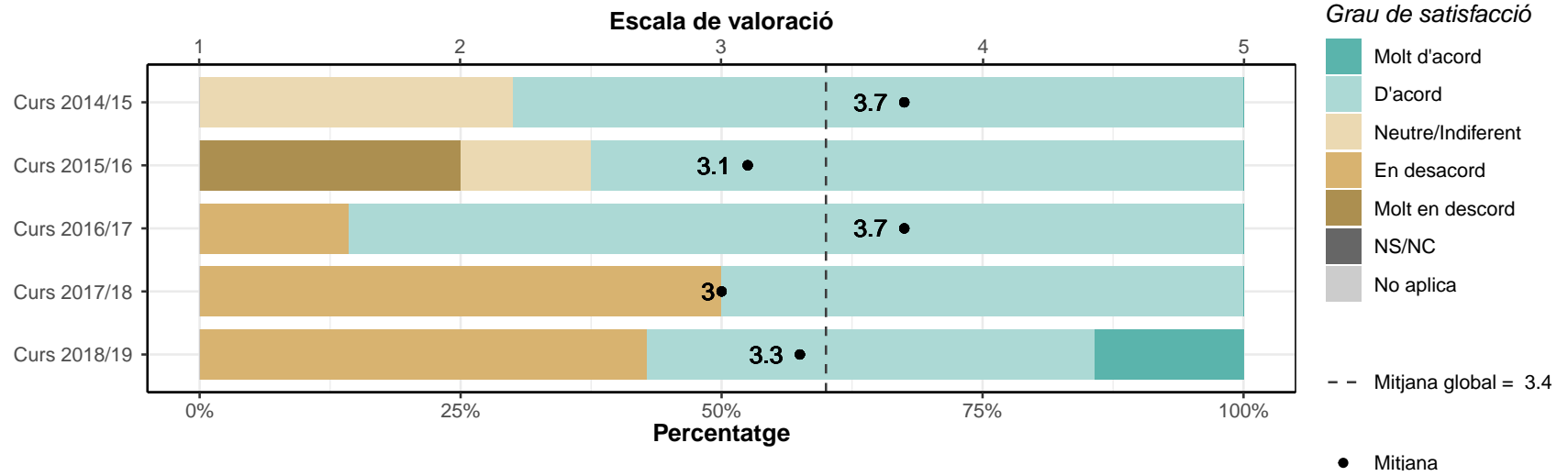
3. Valoració global de la titulació

3.1. Titulació i pla d'estudis

L'estructura del pla d'estudis ha permès una progressió adequada del meu aprenentatge

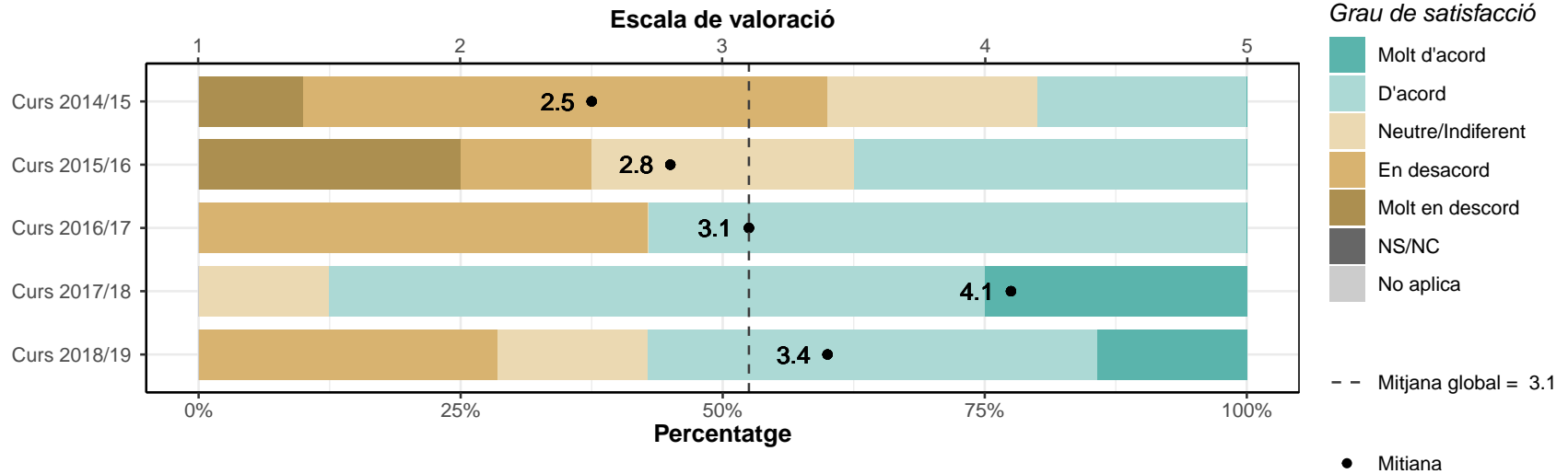
* Escala de valoració: d'1 (molt en desacord) a 5 (molt d'acord), NS/NC (No sap/No contesta), No aplica

	1		2		3		4		5		NS/NC		No aplica		Mitjana	Desv. Tipus
	n	%	n	%	n	%	n	%	n	%	n	%	n	%		
Enginyeria Agrícola																
Curs 2014/15	0	0	0	0	3	30	7	70	0	0	0	0	0	0	3.7	0.48
Curs 2015/16	2	25	0	0	1	12.5	5	62.5	0	0	0	0	0	0	3.1	1.36
Curs 2016/17	0	0	1	14.3	0	0	6	85.7	0	0	0	0	0	0	3.7	0.76
Curs 2017/18	0	0	4	50	0	0	4	50	0	0	0	0	0	0	3	1.07
Curs 2018/19	0	0	3	42.9	0	0	3	42.9	1	14.3	0	0	0	0	3.3	1.25
TOTAL	2	5	8	20	4	10	25	62.5	1	2.5	0	0	0	0	3.4	1



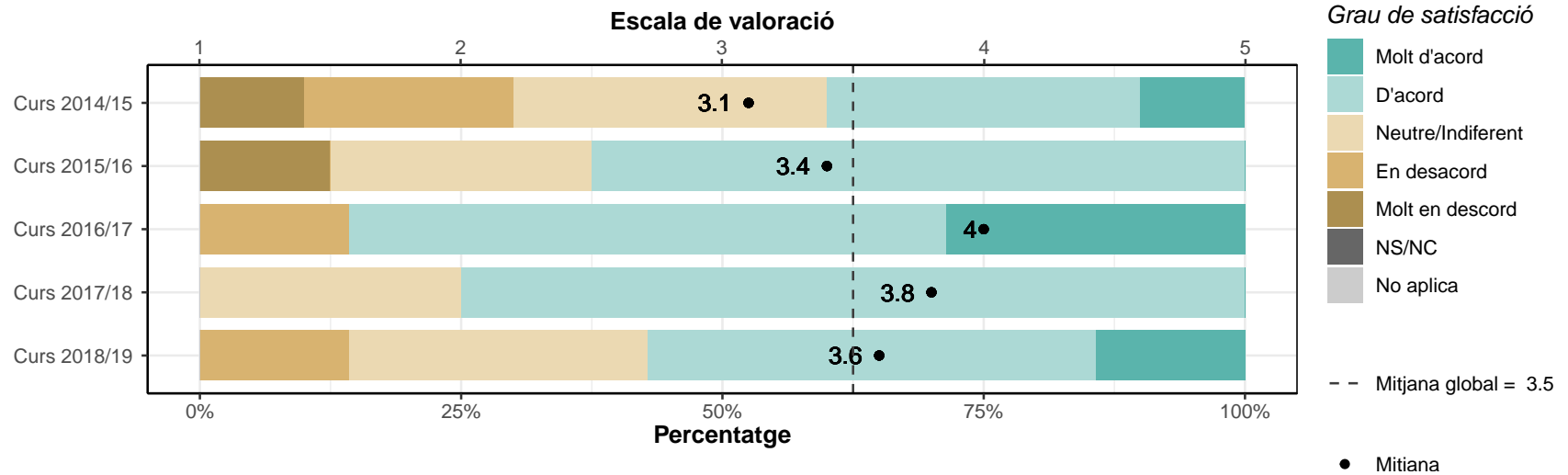
Hi ha hagut una bona coordinació en els continguts de les assignatures per evitar solapaments

	1		2		3		4		5		NS/NC		No aplica		Mitjana	Desv. Tipus
	n	%	n	%	n	%	n	%	n	%	n	%	n	%		
Enginyeria Agrícola																
Curs 2014/15	1	10	5	50	2	20	2	20	0	0	0	0	0	0	2.5	0.97
Curs 2015/16	2	25	1	12.5	2	25	3	37.5	0	0	0	0	0	0	2.8	1.28
Curs 2016/17	0	0	3	42.9	0	0	4	57.1	0	0	0	0	0	0	3.1	1.07
Curs 2017/18	0	0	0	0	1	12.5	5	62.5	2	25	0	0	0	0	4.1	0.64
Curs 2018/19	0	0	2	28.6	1	14.3	3	42.9	1	14.3	0	0	0	0	3.4	1.13
TOTAL	3	7.5	11	27.5	6	15	17	42.5	3	7.5	0	0	0	0	3.1	1.14



El volum de treball exigint ha estat coherent amb el nombre de crèdits de les assignatures

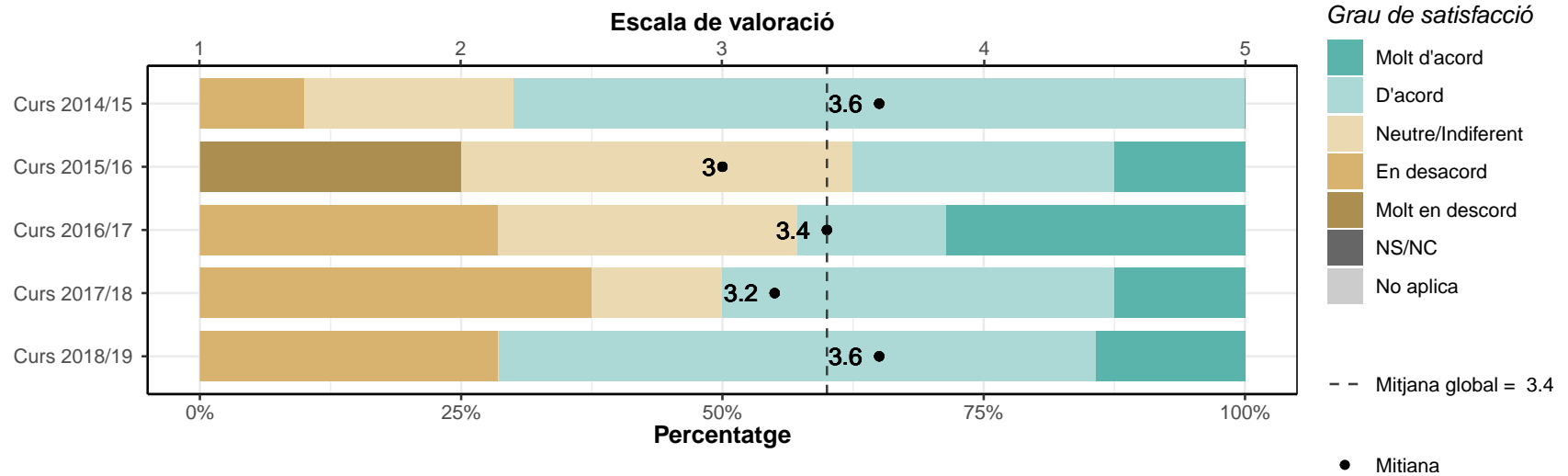
	1		2		3		4		5		NS/NC		No aplica		Mitjana	Desv. Tipus
	n	%	n	%	n	%	n	%	n	%	n	%	n	%		
Enginyeria Agrícola																
Curs 2014/15	1	10	2	20	3	30	3	30	1	10	0	0	0	0	3.1	1.2
Curs 2015/16	1	12.5	0	0	2	25	5	62.5	0	0	0	0	0	0	3.4	1.06
Curs 2016/17	0	0	1	14.3	0	0	4	57.1	2	28.6	0	0	0	0	4	1
Curs 2017/18	0	0	0	0	2	25	6	75	0	0	0	0	0	0	3.8	0.46
Curs 2018/19	0	0	1	14.3	2	28.6	3	42.9	1	14.3	0	0	0	0	3.6	0.98
TOTAL	2	5	4	10	9	22.5	21	52.5	4	10	0	0	0	0	3.5	0.99



3.2. Professorat i tutories

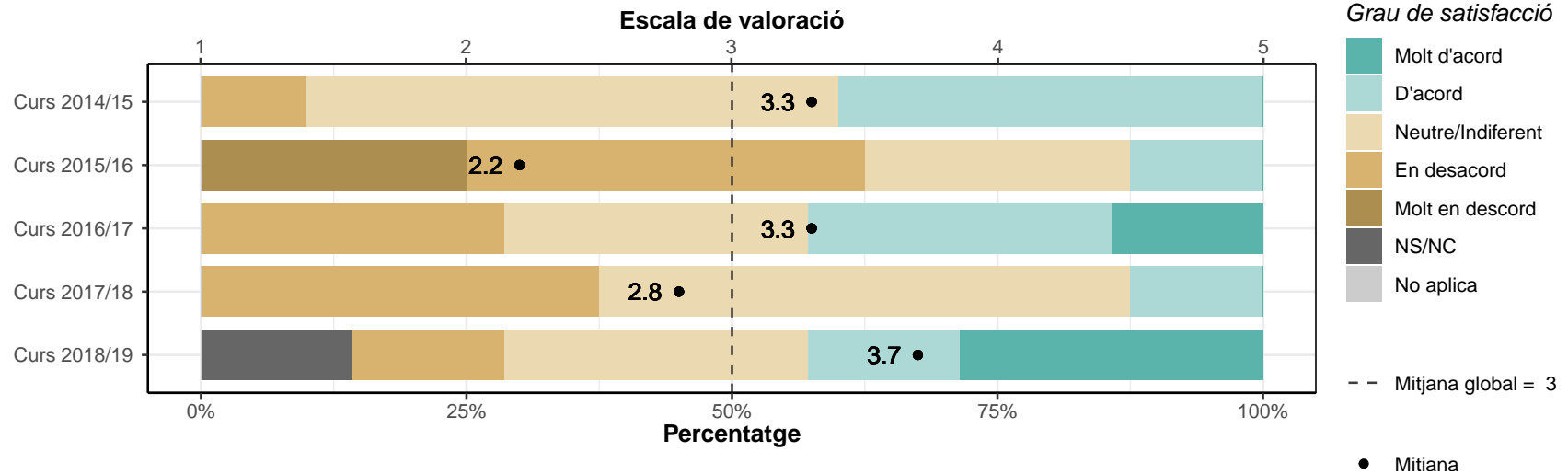
Estic satisfet/a amb el professorat

	1		2		3		4		5		NS/NC		No aplica		Mitjana	Desv. Tipus
	n	%	n	%	n	%	n	%	n	%	n	%	n	%		
Enginyeria Agrícola																
Curs 2014/15	0	0	1	10	2	20	7	70	0	0	0	0	0	0	3.6	0.7
Curs 2015/16	2	25	0	0	3	37.5	2	25	1	12.5	0	0	0	0	3	1.41
Curs 2016/17	0	0	2	28.6	2	28.6	1	14.3	2	28.6	0	0	0	0	3.4	1.27
Curs 2017/18	0	0	3	37.5	1	12.5	3	37.5	1	12.5	0	0	0	0	3.2	1.16
Curs 2018/19	0	0	2	28.6	0	0	4	57.1	1	14.3	0	0	0	0	3.6	1.13
TOTAL	2	5	8	20	8	20	17	42.5	5	12.5	0	0	0	0	3.4	1.1



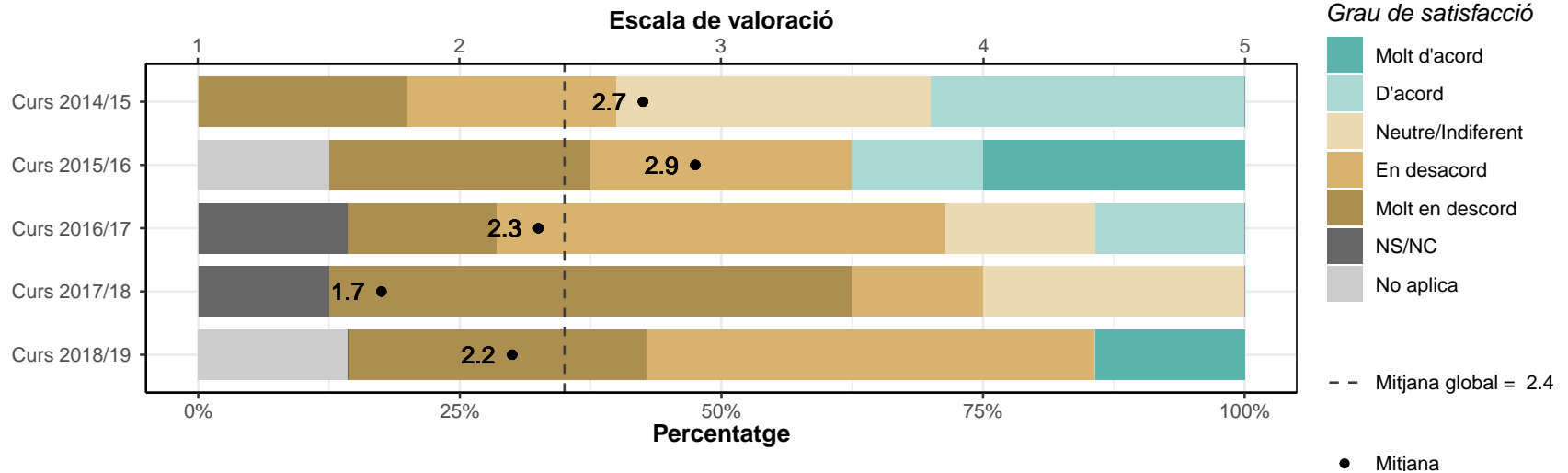
La metodologia docent emprada pel professorat ha afavorit el meu aprenentatge

	1		2		3		4		5		NS/NC		No aplica		Mitjana	Desv. Tipus
	n	%	n	%	n	%	n	%	n	%	n	%	n	%		
Enginyeria Agrícola																
Curs 2014/15	0	0	1	10	5	50	4	40	0	0	0	0	0	0	3.3	0.67
Curs 2015/16	2	25	3	37.5	2	25	1	12.5	0	0	0	0	0	0	2.2	1.04
Curs 2016/17	0	0	2	28.6	2	28.6	2	28.6	1	14.3	0	0	0	0	3.3	1.11
Curs 2017/18	0	0	3	37.5	4	50	1	12.5	0	0	0	0	0	0	2.8	0.71
Curs 2018/19	0	0	1	14.3	2	28.6	1	14.3	2	28.6	1	14.3	0	0	3.7	1.21
TOTAL	2	5	10	25	15	37.5	9	22.5	3	7.5	1	2.5	0	0	3	1.01



La tutorització ha estat útil i ha contribuït a millorar el meu aprenentatge

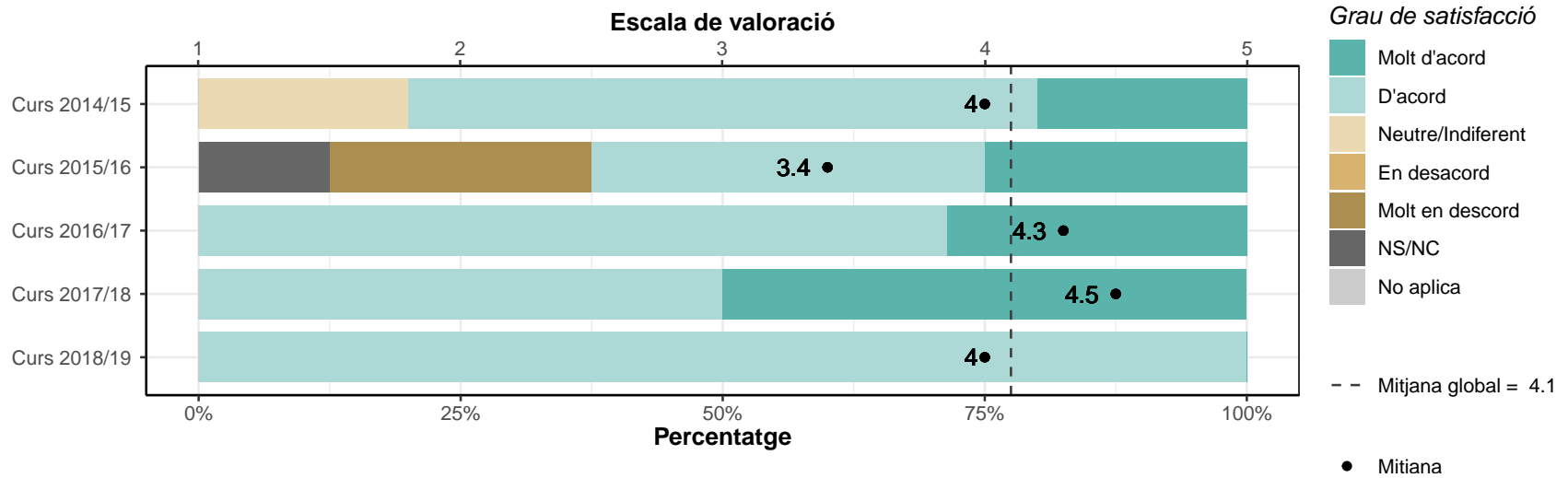
	1		2		3		4		5		NS/NC		No aplica		Mitjana	Desv. Tipus
	n	%	n	%	n	%	n	%	n	%	n	%	n	%		
Enginyeria Agrícola																
Curs 2014/15	2	20	2	20	3	30	3	30	0	0	0	0	0	0	2.7	1.16
Curs 2015/16	2	25	2	25	0	0	1	12.5	2	25	0	0	1	12.5	2.9	1.77
Curs 2016/17	1	14.3	3	42.9	1	14.3	1	14.3	0	0	1	14.3	0	0	2.3	1.03
Curs 2017/18	4	50	1	12.5	2	25	0	0	0	0	1	12.5	0	0	1.7	0.95
Curs 2018/19	2	28.6	3	42.9	0	0	0	0	1	14.3	0	0	1	14.3	2.2	1.47
TOTAL	11	27.5	11	27.5	6	15	5	12.5	3	7.5	2	5	2	5	2.4	1.29



3.3. Intranet i sistema d'avaluació

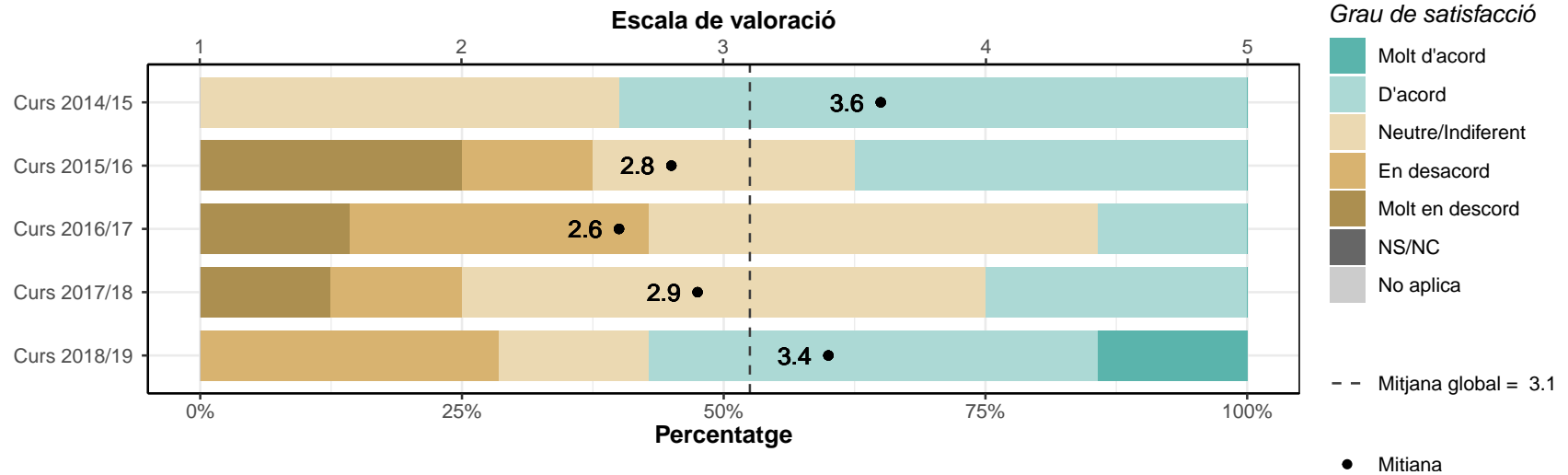
L'ús del campus virtual ha facilitat el meu aprenentatge

	1		2		3		4		5		NS/NC		No aplica		Mitjana	Desv. Tipus
	n	%	n	%	n	%	n	%	n	%	n	%	n	%		
Enginyeria Agrícola																
Curs 2014/15	0	0	0	0	2	20	6	60	2	20	0	0	0	0	4	0.67
Curs 2015/16	2	25	0	0	0	0	3	37.5	2	25	1	12.5	0	0	3.4	1.72
Curs 2016/17	0	0	0	0	0	0	5	71.4	2	28.6	0	0	0	0	4.3	0.49
Curs 2017/18	0	0	0	0	0	0	4	50	4	50	0	0	0	0	4.5	0.53
Curs 2018/19	0	0	0	0	0	0	7	100	0	0	0	0	0	0	4	0
TOTAL	2	5	0	0	2	5	25	62.5	10	25	1	2.5	0	0	4.1	0.89



Els sistemes d'avaluació han permès reflectir adequadament el meu aprenentatge

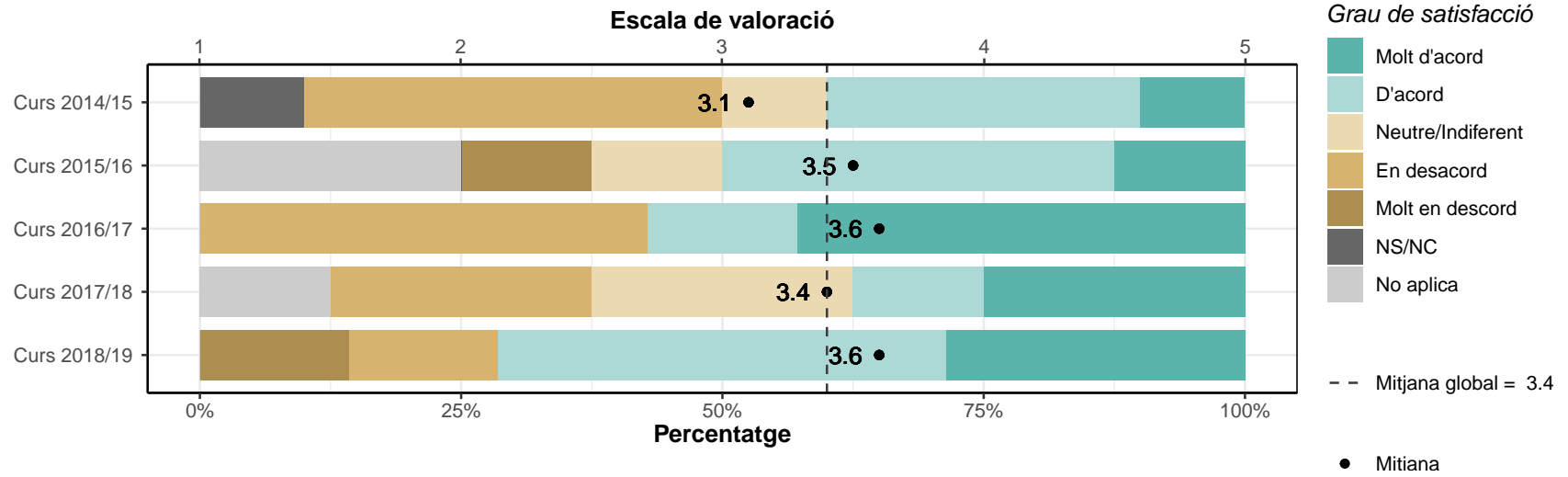
	1		2		3		4		5		NS/NC		No aplica		Mitjana	Desv. Tipus
	n	%	n	%	n	%	n	%	n	%	n	%	n	%		
Enginyeria Agrícola																
Curs 2014/15	0	0	0	0	4	40	6	60	0	0	0	0	0	0	3.6	0.52
Curs 2015/16	2	25	1	12.5	2	25	3	37.5	0	0	0	0	0	0	2.8	1.28
Curs 2016/17	1	14.3	2	28.6	3	42.9	1	14.3	0	0	0	0	0	0	2.6	0.98
Curs 2017/18	1	12.5	1	12.5	4	50	2	25	0	0	0	0	0	0	2.9	0.99
Curs 2018/19	0	0	2	28.6	1	14.3	3	42.9	1	14.3	0	0	0	0	3.4	1.13
TOTAL	4	10	6	15	14	35	15	37.5	1	2.5	0	0	0	0	3.1	1.02



3.4. Pràctiques externes, mobilitat i TFG

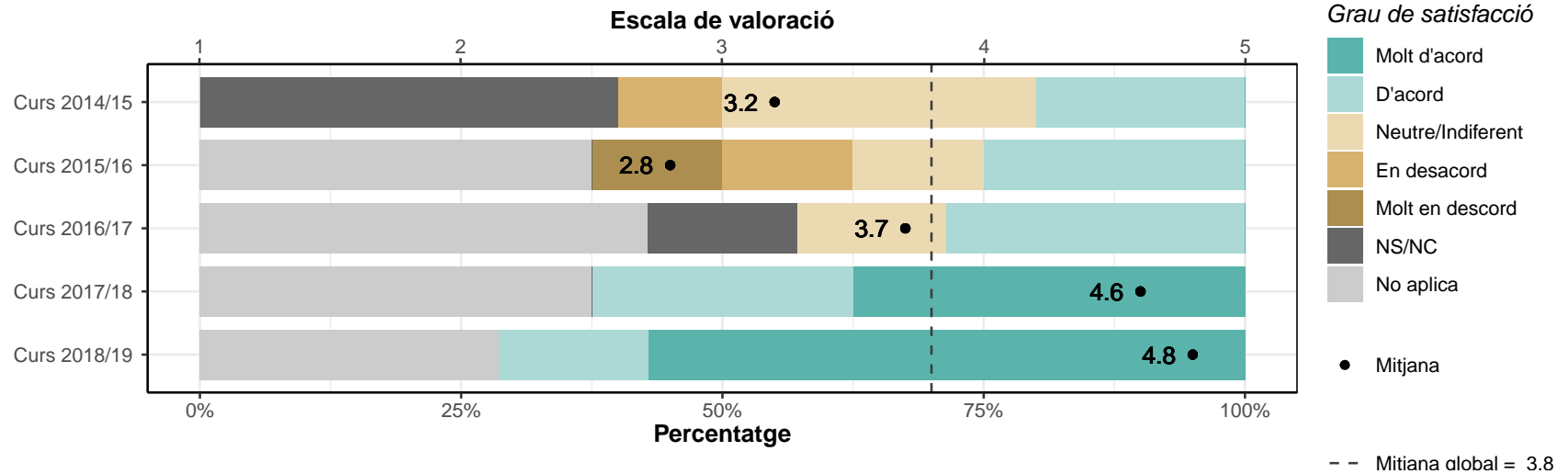
Les pràctiques externes m'han permès aplicar els coneixements adquirits durant la titulació

	1		2		3		4		5		NS/NC		No aplica		Mitjana	Desv. Tipus
	n	%	n	%	n	%	n	%	n	%	n	%	n	%		
Enginyeria Agrícola																
Curs 2014/15	0	0	4	40	1	10	3	30	1	10	1	10	0	0	3.1	1.17
Curs 2015/16	1	12.5	0	0	1	12.5	3	37.5	1	12.5	0	0	2	25	3.5	1.38
Curs 2016/17	0	0	3	42.9	0	0	1	14.3	3	42.9	0	0	0	0	3.6	1.51
Curs 2017/18	0	0	2	25	2	25	1	12.5	2	25	0	0	1	12.5	3.4	1.27
Curs 2018/19	1	14.3	1	14.3	0	0	3	42.9	2	28.6	0	0	0	0	3.6	1.51
TOTAL	2	5	10	25	4	10	11	27.5	9	22.5	1	2.5	3	7.5	3.4	1.3



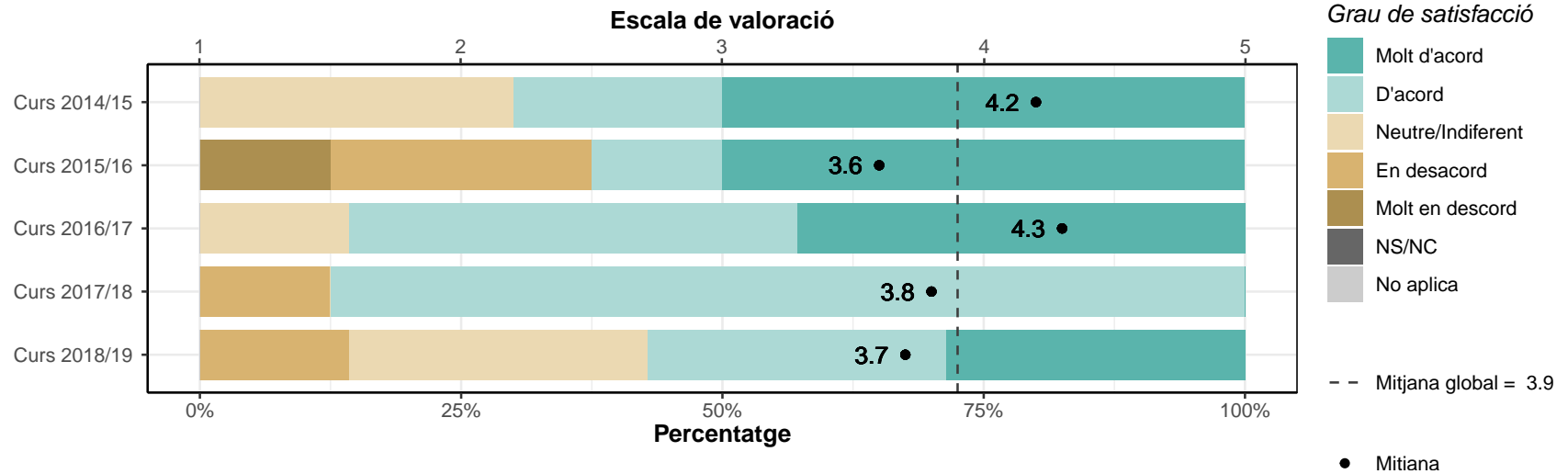
Les accions de mobilitat que he realitzat han estat rellevants per al meu aprenentatge

	1		2		3		4		5		NS/NC		No aplica		Mitjana	Desv. Tipus
	n	%	n	%	n	%	n	%	n	%	n	%	n	%		
Enginyeria Agrícola																
Curs 2014/15	0	0	1	10	3	30	2	20	0	0	4	40	0	0	3.2	0.75
Curs 2015/16	1	12.5	1	12.5	1	12.5	2	25	0	0	0	0	3	37.5	2.8	1.3
Curs 2016/17	0	0	0	0	1	14.3	2	28.6	0	0	1	14.3	3	42.9	3.7	0.58
Curs 2017/18	0	0	0	0	0	0	2	25	3	37.5	0	0	3	37.5	4.6	0.55
Curs 2018/19	0	0	0	0	0	0	1	14.3	4	57.1	0	0	2	28.6	4.8	0.45
TOTAL	1	2.5	2	5	5	12.5	9	22.5	7	17.5	5	12.5	11	27.5	3.8	1.1



El treball de fi de grau m'ha estat útil per consolidar les competències de la titulació

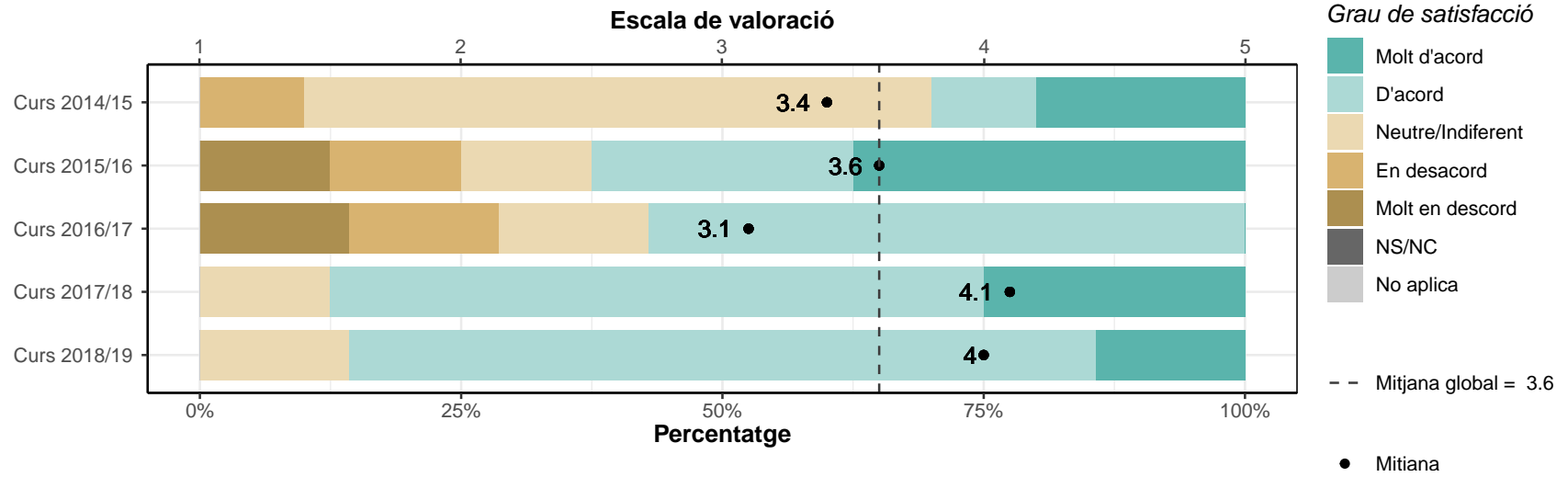
	1		2		3		4		5		NS/NC		No aplica		Mitjana	Desv. Tipus
	n	%	n	%	n	%	n	%	n	%	n	%	n	%		
Enginyeria Agrícola																
Curs 2014/15	0	0	0	0	3	30	2	20	5	50	0	0	0	0	4.2	0.92
Curs 2015/16	1	12.5	2	25	0	0	1	12.5	4	50	0	0	0	0	3.6	1.69
Curs 2016/17	0	0	0	0	1	14.3	3	42.9	3	42.9	0	0	0	0	4.3	0.76
Curs 2017/18	0	0	1	12.5	0	0	7	87.5	0	0	0	0	0	0	3.8	0.71
Curs 2018/19	0	0	1	14.3	2	28.6	2	28.6	2	28.6	0	0	0	0	3.7	1.11
TOTAL	1	2.5	4	10	6	15	15	37.5	14	35	0	0	0	0	3.9	1.07



3.5. Serveis universitaris

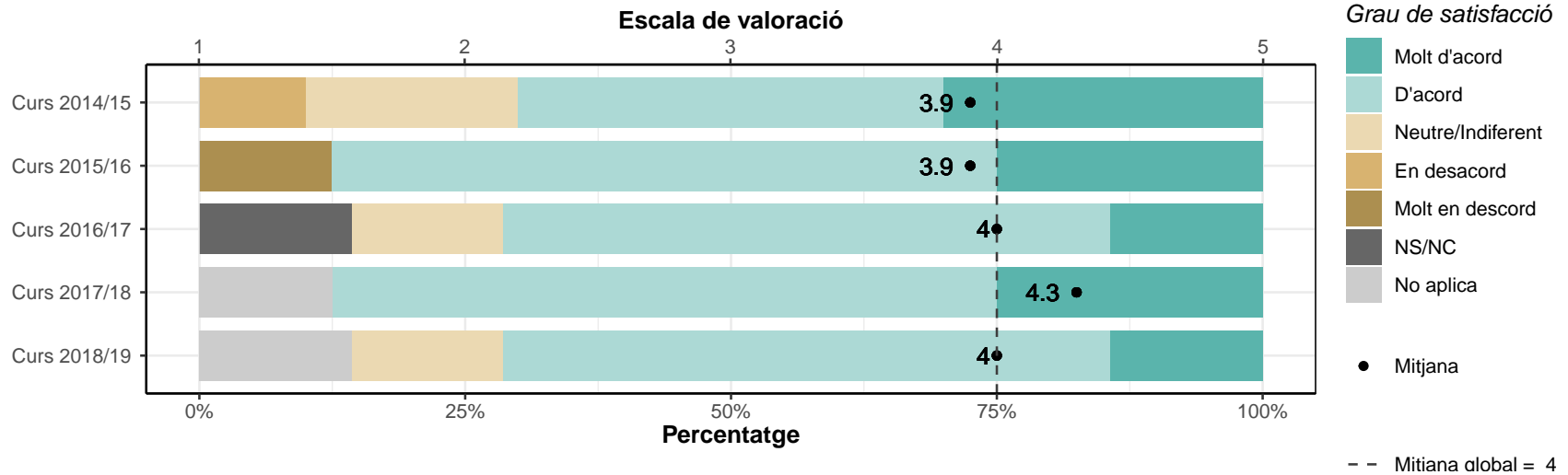
Les instal·lacions han estat adequades per afavorir el meu aprenentatge

	1		2		3		4		5		NS/NC		No aplica		Mitjana	Desv. Tipus
	n	%	n	%	n	%	n	%	n	%	n	%	n	%		
Enginyeria Agrícola																
Curs 2014/15	0	0	1	10	6	60	1	10	2	20	0	0	0	0	3.4	0.97
Curs 2015/16	1	12.5	1	12.5	1	12.5	2	25	3	37.5	0	0	0	0	3.6	1.51
Curs 2016/17	1	14.3	1	14.3	1	14.3	4	57.1	0	0	0	0	0	0	3.1	1.21
Curs 2017/18	0	0	0	0	1	12.5	5	62.5	2	25	0	0	0	0	4.1	0.64
Curs 2018/19	0	0	0	0	1	14.3	5	71.4	1	14.3	0	0	0	0	4	0.58
TOTAL	2	5	3	7.5	10	25	17	42.5	8	20	0	0	0	0	3.6	1.05



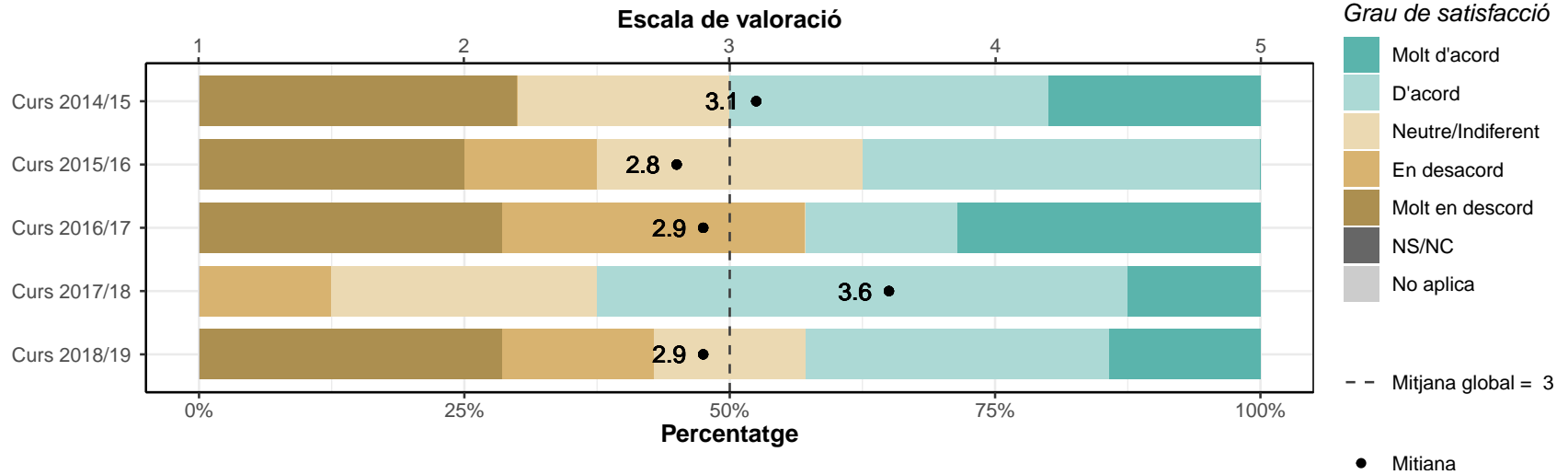
Els recursos facilitats pel serveis de biblioteca i de suport a la docència han respost a les meves necessitats

	1		2		3		4		5		NS/NC		No aplica		Mitjana	Desv. Tipus
	n	%	n	%	n	%	n	%	n	%	n	%	n	%		
Enginyeria Agrícola																
Curs 2014/15	0	0	1	10	2	20	4	40	3	30	0	0	0	0	3.9	0.99
Curs 2015/16	1	12.5	0	0	0	0	5	62.5	2	25	0	0	0	0	3.9	1.25
Curs 2016/17	0	0	0	0	1	14.3	4	57.1	1	14.3	1	14.3	0	0	4	0.63
Curs 2017/18	0	0	0	0	0	0	5	62.5	2	25	0	0	1	12.5	4.3	0.49
Curs 2018/19	0	0	0	0	1	14.3	4	57.1	1	14.3	0	0	1	14.3	4	0.63
TOTAL	1	2.5	1	2.5	4	10	22	55	9	22.5	1	2.5	2	5	4	0.85



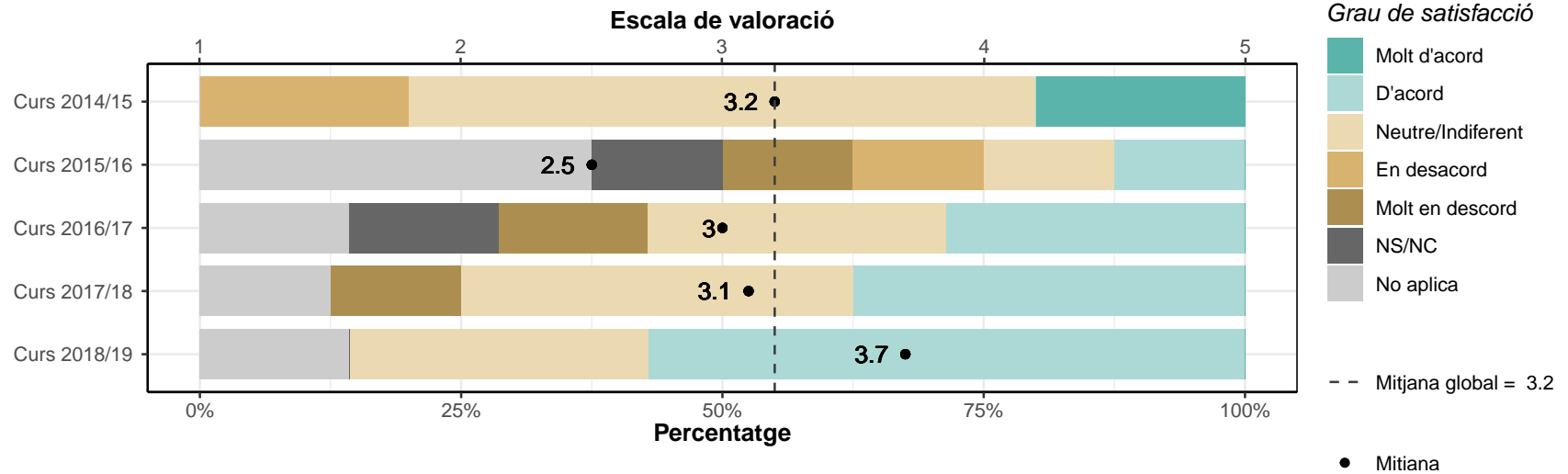
Els serveis de suport a l'estudiantat m'han ofert un bon assessorament i atenció

	1		2		3		4		5		NS/NC		No aplica		Mitjana	Desv. Tipus
	n	%	n	%	n	%	n	%	n	%	n	%	n	%		
Enginyeria Agrícola																
Curs 2014/15	3	30	0	0	2	20	3	30	2	20	0	0	0	0	3.1	1.6
Curs 2015/16	2	25	1	12.5	2	25	3	37.5	0	0	0	0	0	0	2.8	1.28
Curs 2016/17	2	28.6	2	28.6	0	0	1	14.3	2	28.6	0	0	0	0	2.9	1.77
Curs 2017/18	0	0	1	12.5	2	25	4	50	1	12.5	0	0	0	0	3.6	0.92
Curs 2018/19	2	28.6	1	14.3	1	14.3	2	28.6	1	14.3	0	0	0	0	2.9	1.57
TOTAL	9	22.5	5	12.5	7	17.5	13	32.5	6	15	0	0	0	0	3	1.41



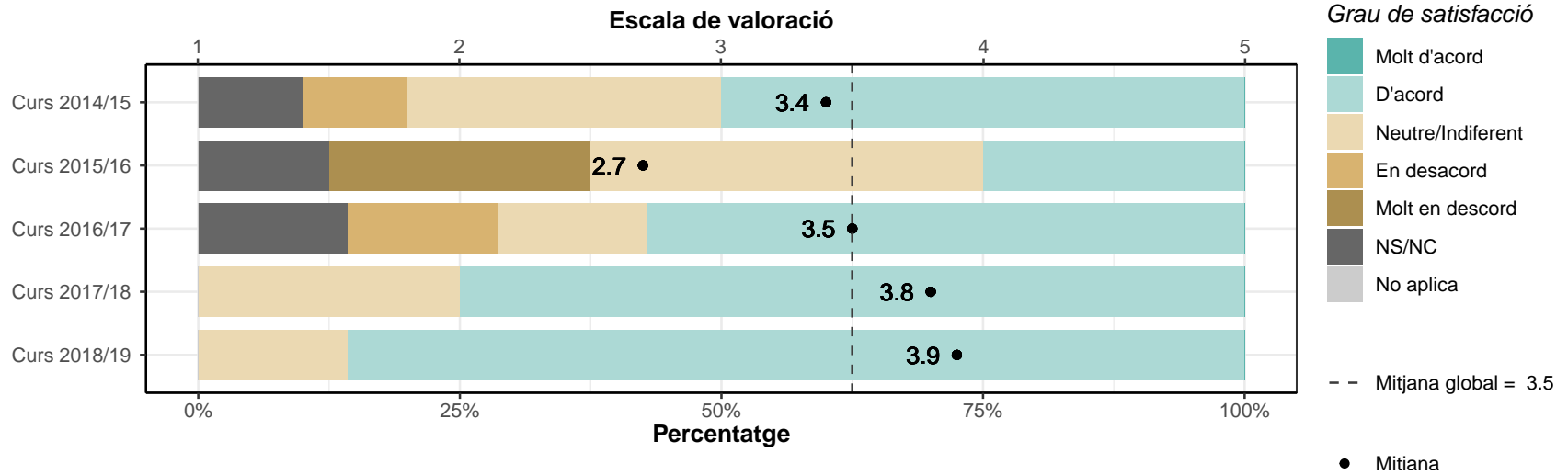
He rebut resposta adequada de les meves queixes i suggeriments

	1		2		3		4		5		NS/NC		No aplica		Mitjana	Desv. Tipus
	n	%	n	%	n	%	n	%	n	%	n	%	n	%		
Enginyeria Agrícola																
Curs 2014/15	0	0	2	20	6	60	0	0	2	20	0	0	0	0	3.2	1.03
Curs 2015/16	1	12.5	1	12.5	1	12.5	1	12.5	0	0	1	12.5	3	37.5	2.5	1.29
Curs 2016/17	1	14.3	0	0	2	28.6	2	28.6	0	0	1	14.3	1	14.3	3	1.22
Curs 2017/18	1	12.5	0	0	3	37.5	3	37.5	0	0	0	0	1	12.5	3.1	1.07
Curs 2018/19	0	0	0	0	2	28.6	4	57.1	0	0	0	0	1	14.3	3.7	0.52
TOTAL	3	7.5	3	7.5	14	35	10	25	2	5	2	5	6	15	3.2	1.02



La informació referent a la titulació al web és accessible i m'ha resultat útil

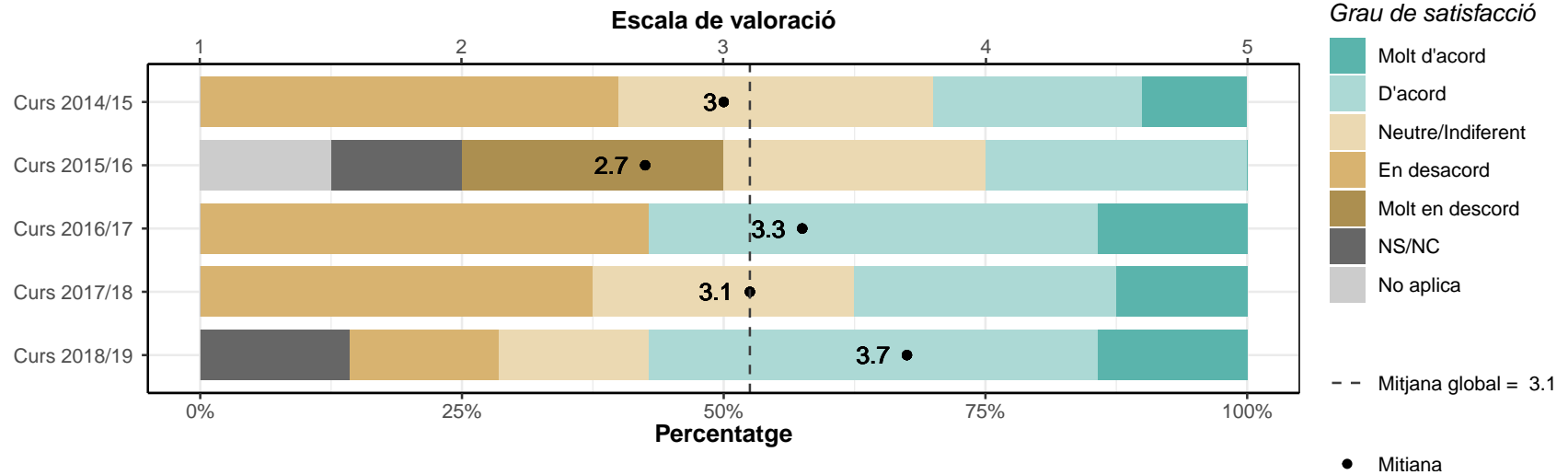
	1		2		3		4		5		NS/NC		No aplica		Mitjana	Desv. Tipus
	n	%	n	%	n	%	n	%	n	%	n	%	n	%		
Enginyeria Agrícola																
Curs 2014/15	0	0	1	10	3	30	5	50	0	0	1	10	0	0	3.4	0.73
Curs 2015/16	2	25	0	0	3	37.5	2	25	0	0	1	12.5	0	0	2.7	1.25
Curs 2016/17	0	0	1	14.3	1	14.3	4	57.1	0	0	1	14.3	0	0	3.5	0.84
Curs 2017/18	0	0	0	0	2	25	6	75	0	0	0	0	0	0	3.8	0.46
Curs 2018/19	0	0	0	0	1	14.3	6	85.7	0	0	0	0	0	0	3.9	0.38
TOTAL	2	5	2	5	10	25	23	57.5	0	0	3	7.5	0	0	3.5	0.84



3.6. Competències

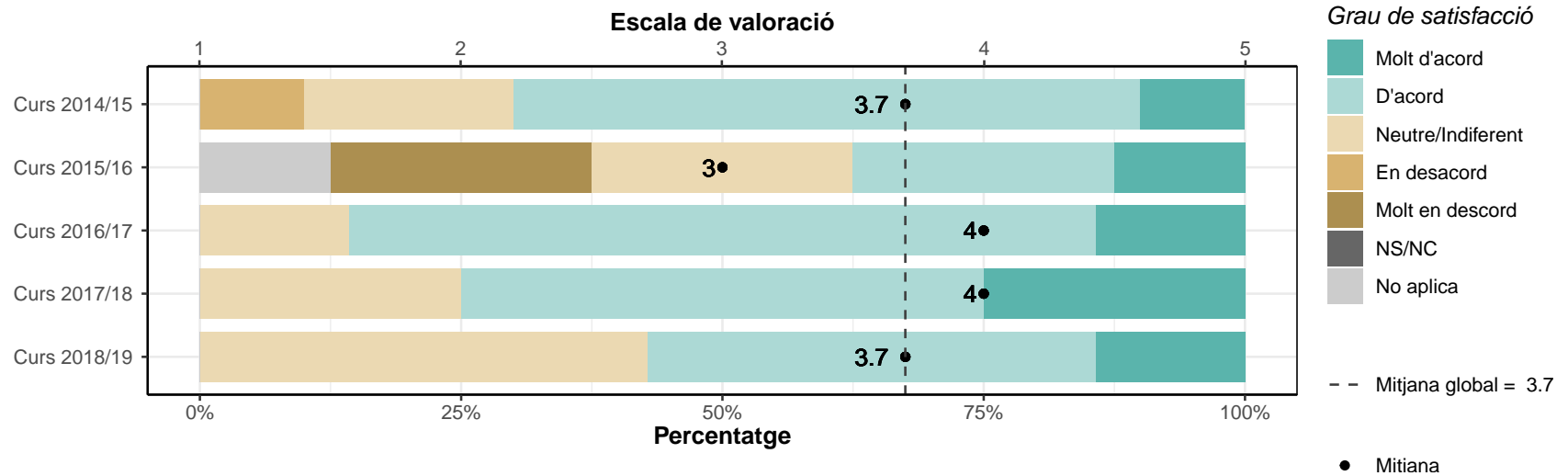
La formació rebuda m'ha permès millorar les habilitats comunicatives

	1		2		3		4		5		NS/NC		No aplica		Mitjana	Desv. Tipus
	n	%	n	%	n	%	n	%	n	%	n	%	n	%		
Enginyeria Agrícola																
Curs 2014/15	0	0	4	40	3	30	2	20	1	10	0	0	0	0	3	1.05
Curs 2015/16	2	25	0	0	2	25	2	25	0	0	1	12.5	1	12.5	2.7	1.37
Curs 2016/17	0	0	3	42.9	0	0	3	42.9	1	14.3	0	0	0	0	3.3	1.25
Curs 2017/18	0	0	3	37.5	2	25	2	25	1	12.5	0	0	0	0	3.1	1.13
Curs 2018/19	0	0	1	14.3	1	14.3	3	42.9	1	14.3	1	14.3	0	0	3.7	1.03
TOTAL	2	5	11	27.5	8	20	12	30	4	10	2	5	1	2.5	3.1	1.13



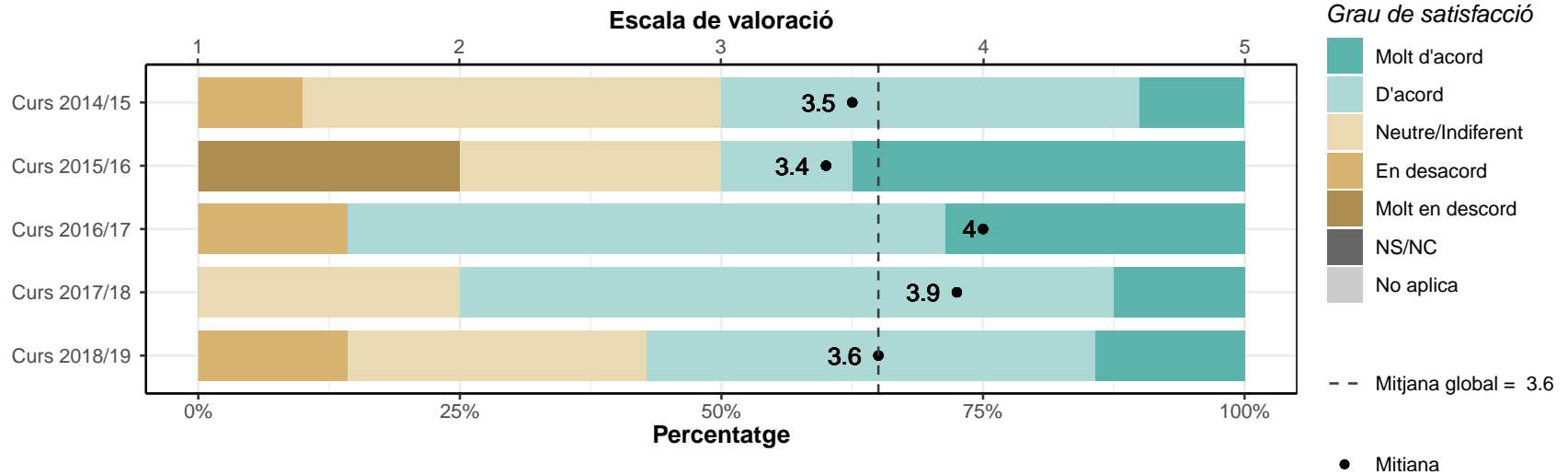
La formació rebuda m'ha permès millorar les competències personals

	1		2		3		4		5		NS/NC		No aplica		Mitjana	Desv. Tipus
	n	%	n	%	n	%	n	%	n	%	n	%	n	%		
Enginyeria Agrícola																
Curs 2014/15	0	0	1	10	2	20	6	60	1	10	0	0	0	0	3.7	0.82
Curs 2015/16	2	25	0	0	2	25	2	25	1	12.5	0	0	1	12.5	3	1.53
Curs 2016/17	0	0	0	0	1	14.3	5	71.4	1	14.3	0	0	0	0	4	0.58
Curs 2017/18	0	0	0	0	2	25	4	50	2	25	0	0	0	0	4	0.76
Curs 2018/19	0	0	0	0	3	42.9	3	42.9	1	14.3	0	0	0	0	3.7	0.76
TOTAL	2	5	1	2.5	10	25	20	50	6	15	0	0	1	2.5	3.7	0.95



La formació rebuda m'ha permès millorar les capacitats per a l'activitat professional

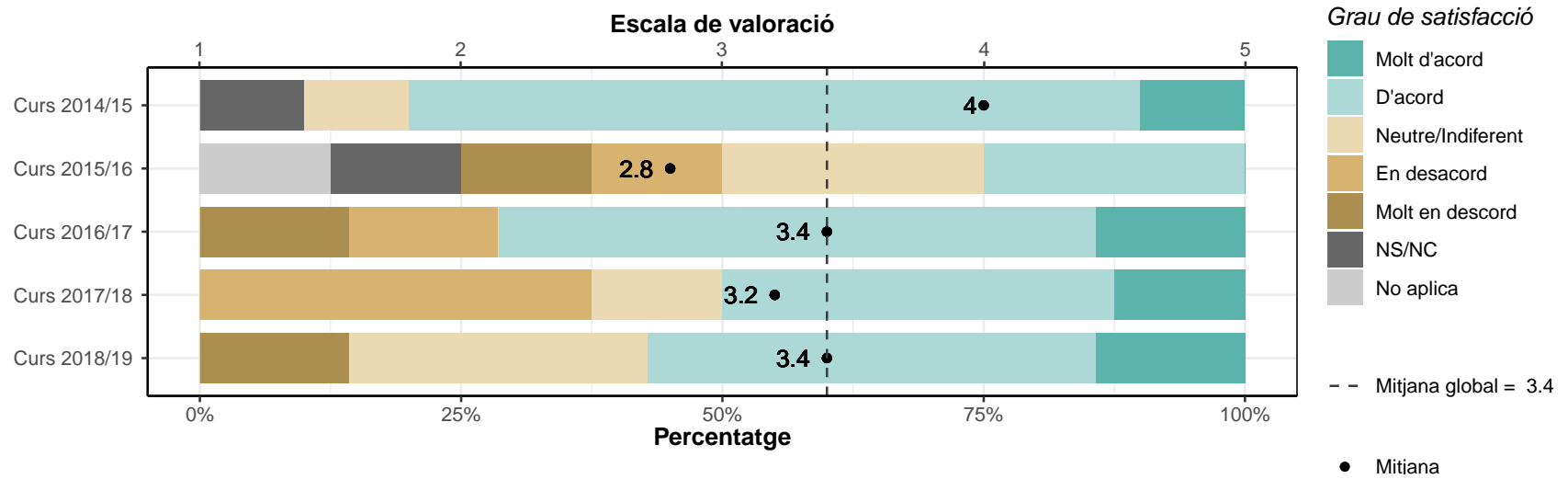
	1		2		3		4		5		NS/NC		No aplica		Mitjana	Desv. Tipus
	n	%	n	%	n	%	n	%	n	%	n	%	n	%		
Enginyeria Agrícola																
Curs 2014/15	0	0	1	10	4	40	4	40	1	10	0	0	0	0	3.5	0.85
Curs 2015/16	2	25	0	0	2	25	1	12.5	3	37.5	0	0	0	0	3.4	1.69
Curs 2016/17	0	0	1	14.3	0	0	4	57.1	2	28.6	0	0	0	0	4	1
Curs 2017/18	0	0	0	0	2	25	5	62.5	1	12.5	0	0	0	0	3.9	0.64
Curs 2018/19	0	0	1	14.3	2	28.6	3	42.9	1	14.3	0	0	0	0	3.6	0.98
TOTAL	2	5	3	7.5	10	25	17	42.5	8	20	0	0	0	0	3.6	1.05



4. Satisfacció general

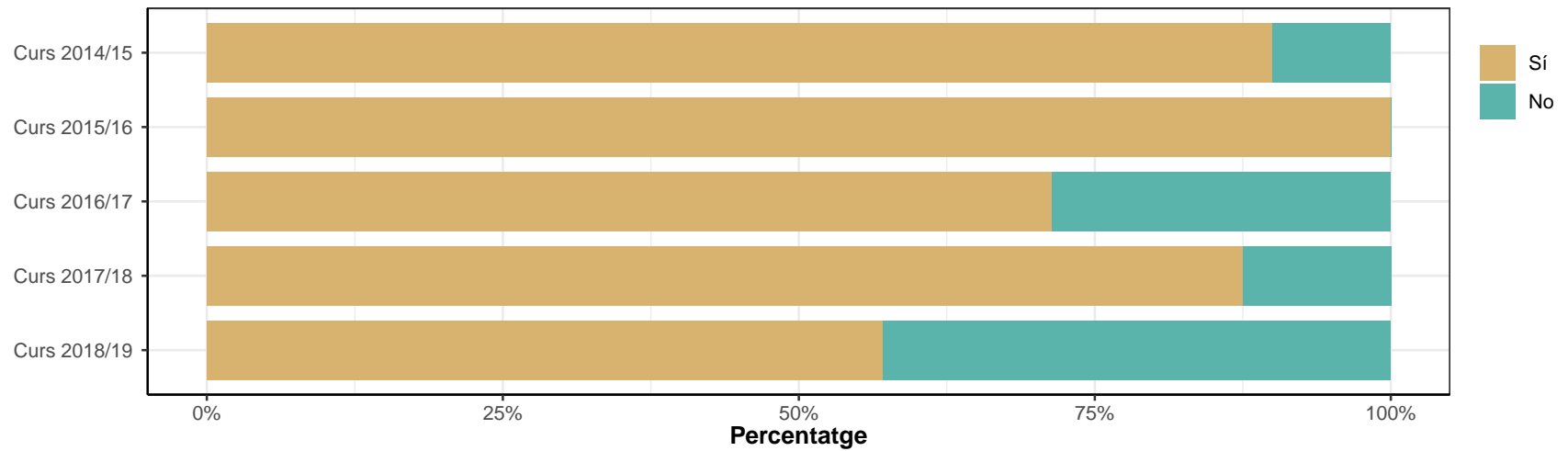
4.1. Estic satisfet/a amb la titulació

	1		2		3		4		5		NS/NC		No aplica		Mitjana	Desv. Tipus
	n	%	n	%	n	%	n	%	n	%	n	%	n	%		
Enginyeria Agrícola																
Curs 2014/15	0	0	0	0	1	10	7	70	1	10	1	10	0	0	4	0.5
Curs 2015/16	1	12.5	1	12.5	2	25	2	25	0	0	1	12.5	1	12.5	2.8	1.17
Curs 2016/17	1	14.3	1	14.3	0	0	4	57.1	1	14.3	0	0	0	0	3.4	1.4
Curs 2017/18	0	0	3	37.5	1	12.5	3	37.5	1	12.5	0	0	0	0	3.2	1.16
Curs 2018/19	1	14.3	0	0	2	28.6	3	42.9	1	14.3	0	0	0	0	3.4	1.27
TOTAL	3	7.5	5	12.5	6	15	19	47.5	4	10	2	5	1	2.5	3.4	1.12



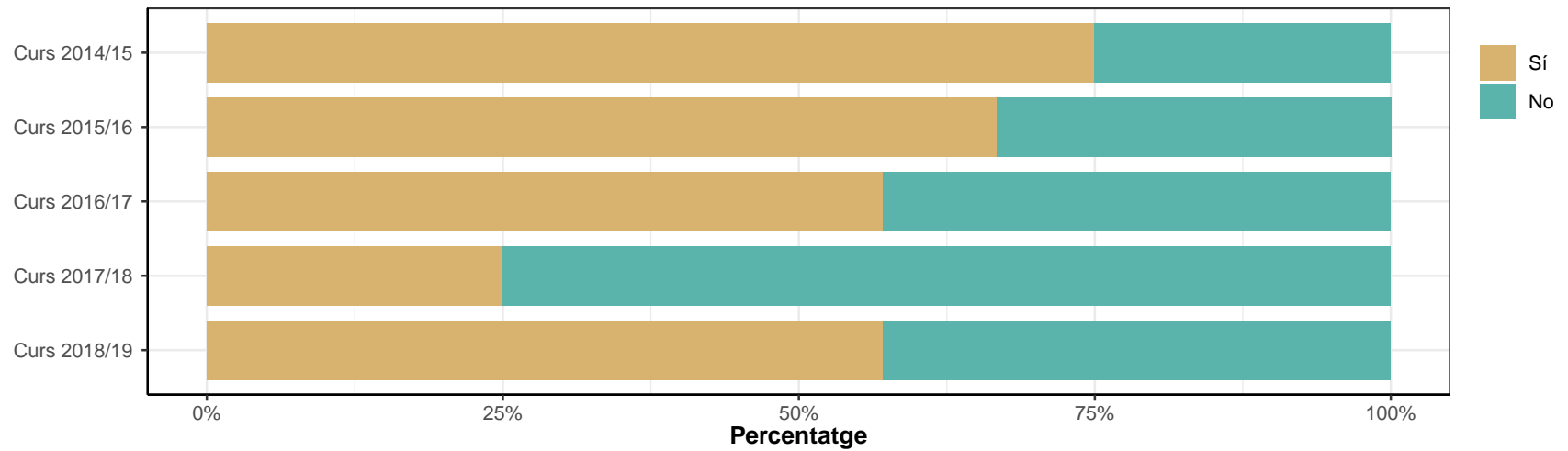
4.2. Si tornés a començar, triaria la mateixa titulació?

Enginyeria Agrícola	Sí		No	
	n	%	n	%
Curs 2014/15	9	90	1	10
Curs 2015/16	3	37.5	5	62.5
Curs 2016/17	5	71.4	2	28.6
Curs 2017/18	7	87.5	1	12.5
Curs 2018/19	4	57.1	3	42.9
TOTAL	28	70	12	30



4.3. Si tornés a començar, triaria el mateix centre?

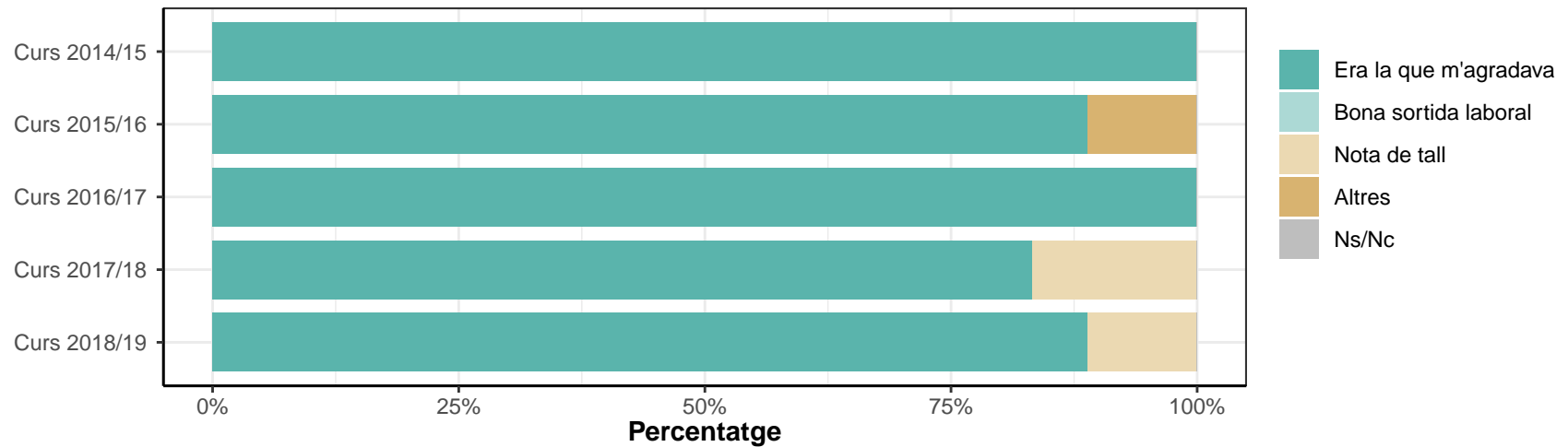
Enginyeria Agrícola	Sí		No	
	n	%	n	%
Curs 2014/15	6	75	2	25
Curs 2015/16	4	66.7	2	33.3
Curs 2016/17	4	57.1	3	42.9
Curs 2017/18	2	25	6	75
Curs 2018/19	4	57.1	3	42.9
TOTAL	20	55.6	16	44.4



Enginyeria Agroambiental i del Paisatge

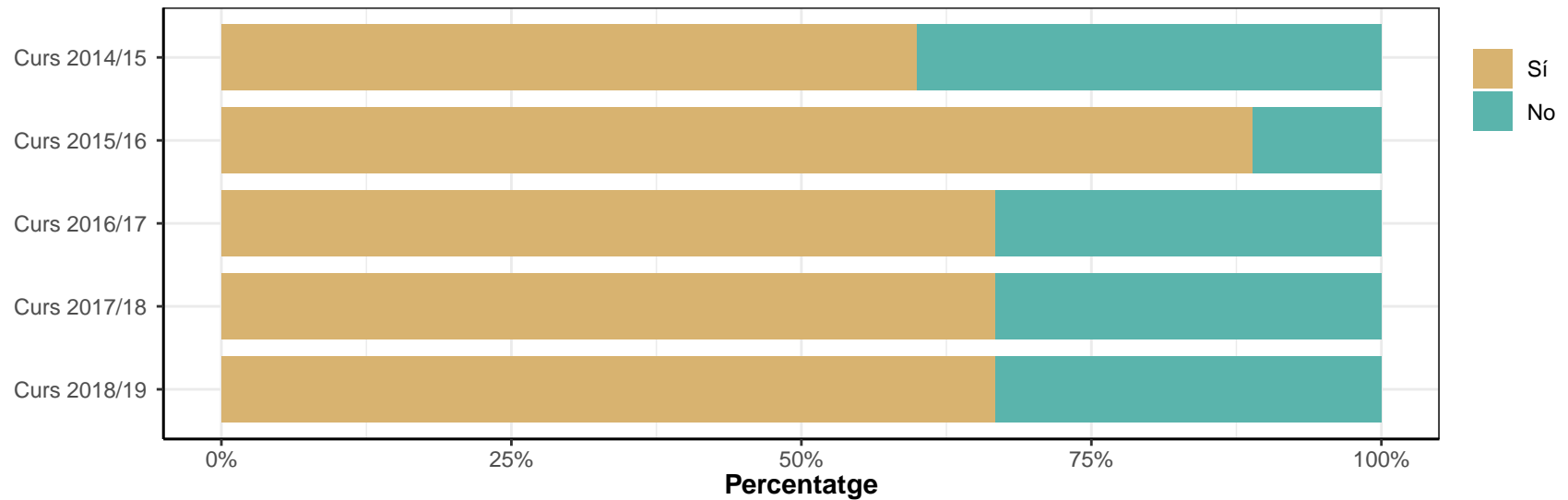
1. Indica el motiu principal pel qual vas escollir la titulació

	Era la que m'agradava		Bona sortida laboral		Nota de tall		Altres		Ns/Nc	
	n	%	n	%	n	%	n	%	n	%
Enginyeria Agroambiental i del Paisatge										
Curs 2014/15	5	100	0	0	0	0	0	0	0	0
Curs 2015/16	8	88.9	0	0	0	0	1	11.1	0	0
Curs 2016/17	3	100	0	0	0	0	0	0	0	0
Curs 2017/18	5	83.3	0	0	1	16.7	0	0	0	0
Curs 2018/19	8	88.9	0	0	1	11.1	0	0	0	0
TOTAL	29	90.6	0	0	2	6.2	1	3.1	0	0



2. Has compaginat els estudis amb una feina?

Enginyeria Agroambiental i del Paisatge	Sí		No	
	n	%	n	%
Curs 2014/15	3	60	2	40
Curs 2015/16	8	88.9	1	11.1
Curs 2016/17	2	66.7	1	33.3
Curs 2017/18	4	66.7	2	33.3
Curs 2018/19	6	66.7	3	33.3
TOTAL	23	71.9	9	28.1



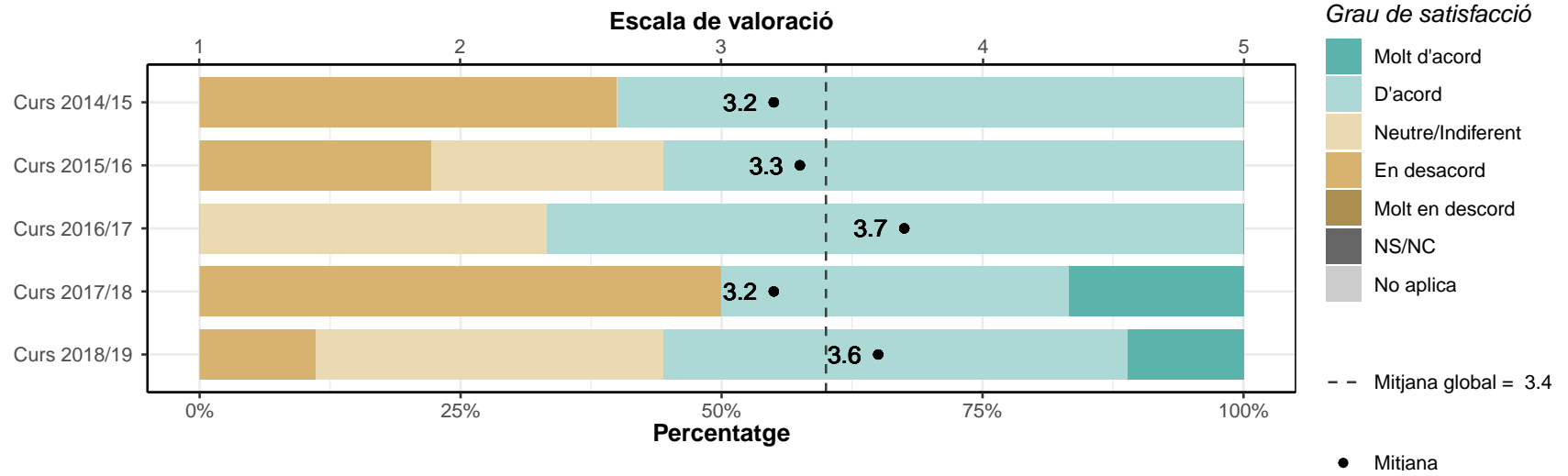
3. Valoració global de la titulació

3.1. Titulació i pla d'estudis

L'estructura del pla d'estudis ha permès una progressió adequada del meu aprenentatge

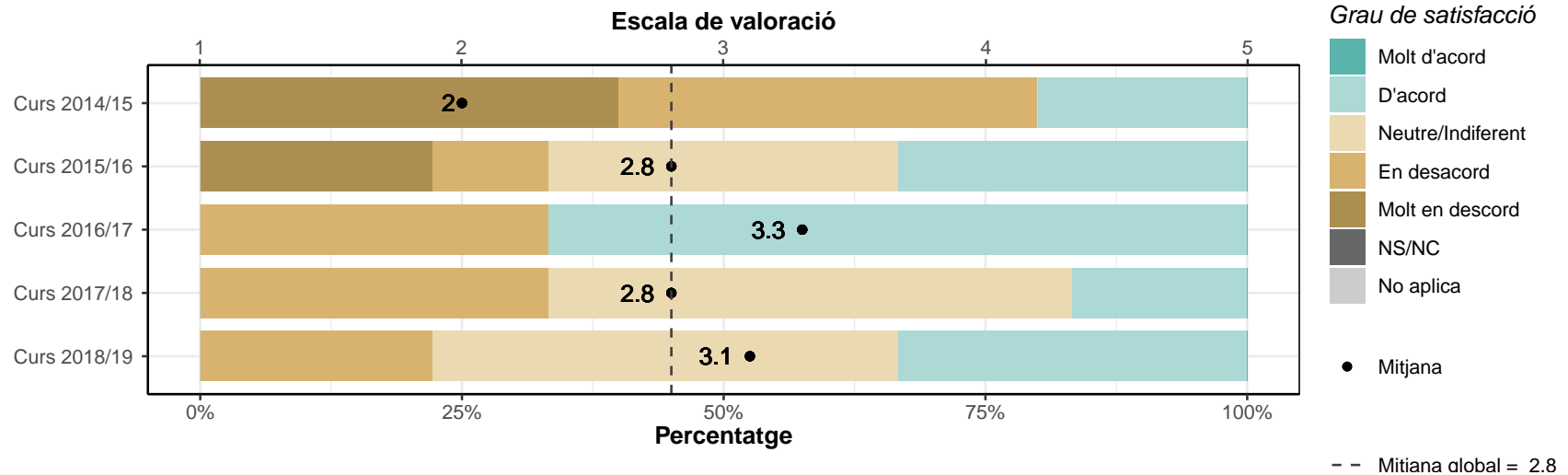
* Escala de valoració: d'1 (molt en desacord) a 5 (molt d'acord), NS/NC (No sap/No contesta), No aplica

	1		2		3		4		5		NS/NC		No aplica		Mitjana	Desv. Típus
	n	%	n	%	n	%	n	%	n	%	n	%	n	%		
Enginyeria Agroambiental i del Paisatge																
Curs 2014/15	0	0	2	40	0	0	3	60	0	0	0	0	0	0	3.2	1.1
Curs 2015/16	0	0	2	22.2	2	22.2	5	55.6	0	0	0	0	0	0	3.3	0.87
Curs 2016/17	0	0	0	0	1	33.3	2	66.7	0	0	0	0	0	0	3.7	0.58
Curs 2017/18	0	0	3	50	0	0	2	33.3	1	16.7	0	0	0	0	3.2	1.33
Curs 2018/19	0	0	1	11.1	3	33.3	4	44.4	1	11.1	0	0	0	0	3.6	0.88
TOTAL	0	0	8	25	6	18.8	16	50	2	6.2	0	0	0	0	3.4	0.94



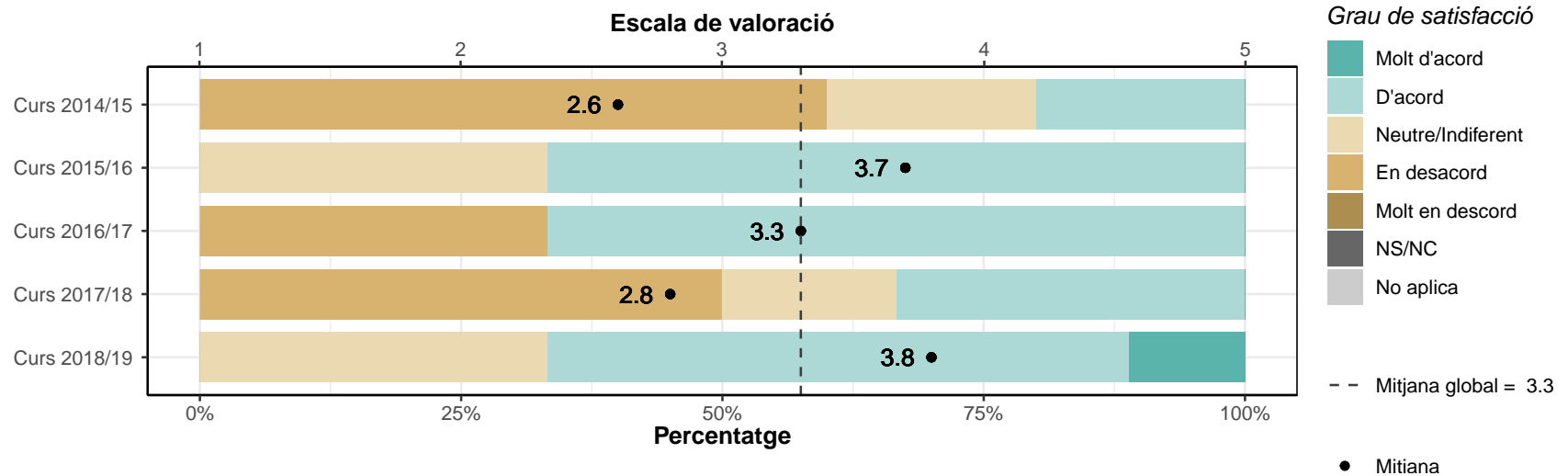
Hi ha hagut una bona coordinació en els continguts de les assignatures per evitar solapaments

	1		2		3		4		5		NS/NC		No aplica		Mitjana	Desv. Tipus
	n	%	n	%	n	%	n	%	n	%	n	%	n	%		
Enginyeria Agroambiental i del Paisatge																
Curs 2014/15	2	40	2	40	0	0	1	20	0	0	0	0	0	0	2	1.22
Curs 2015/16	2	22.2	1	11.1	3	33.3	3	33.3	0	0	0	0	0	0	2.8	1.2
Curs 2016/17	0	0	1	33.3	0	0	2	66.7	0	0	0	0	0	0	3.3	1.15
Curs 2017/18	0	0	2	33.3	3	50	1	16.7	0	0	0	0	0	0	2.8	0.75
Curs 2018/19	0	0	2	22.2	4	44.4	3	33.3	0	0	0	0	0	0	3.1	0.78
TOTAL	4	12.5	8	25	10	31.2	10	31.2	0	0	0	0	0	0	2.8	1.03



El volum de treball exigint ha estat coherent amb el nombre de crèdits de les assignatures

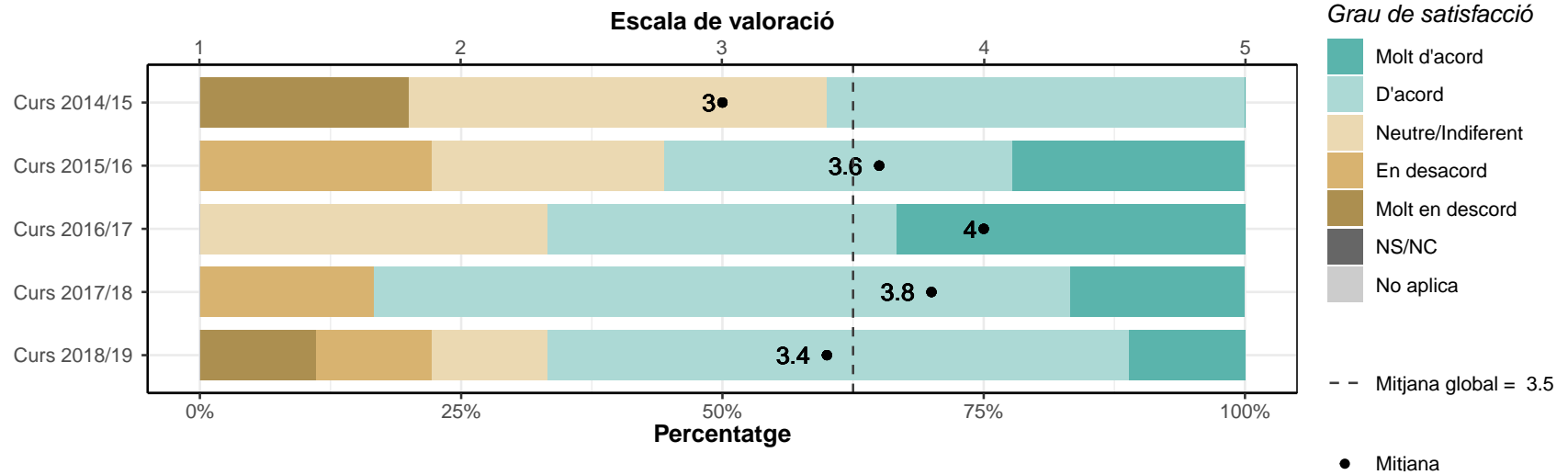
	1		2		3		4		5		NS/NC		No aplica		Mitjana	Desv. Tipus
	n	%	n	%	n	%	n	%	n	%	n	%	n	%		
Enginyeria Agroambiental i del Paisatge																
Curs 2014/15	0	0	3	60	1	20	1	20	0	0	0	0	0	0	2.6	0.89
Curs 2015/16	0	0	0	0	3	33.3	6	66.7	0	0	0	0	0	0	3.7	0.5
Curs 2016/17	0	0	1	33.3	0	0	2	66.7	0	0	0	0	0	0	3.3	1.15
Curs 2017/18	0	0	3	50	1	16.7	2	33.3	0	0	0	0	0	0	2.8	0.98
Curs 2018/19	0	0	0	0	3	33.3	5	55.6	1	11.1	0	0	0	0	3.8	0.67
TOTAL	0	0	7	21.9	8	25	16	50	1	3.1	0	0	0	0	3.3	0.87



3.2. Professorat i tutories

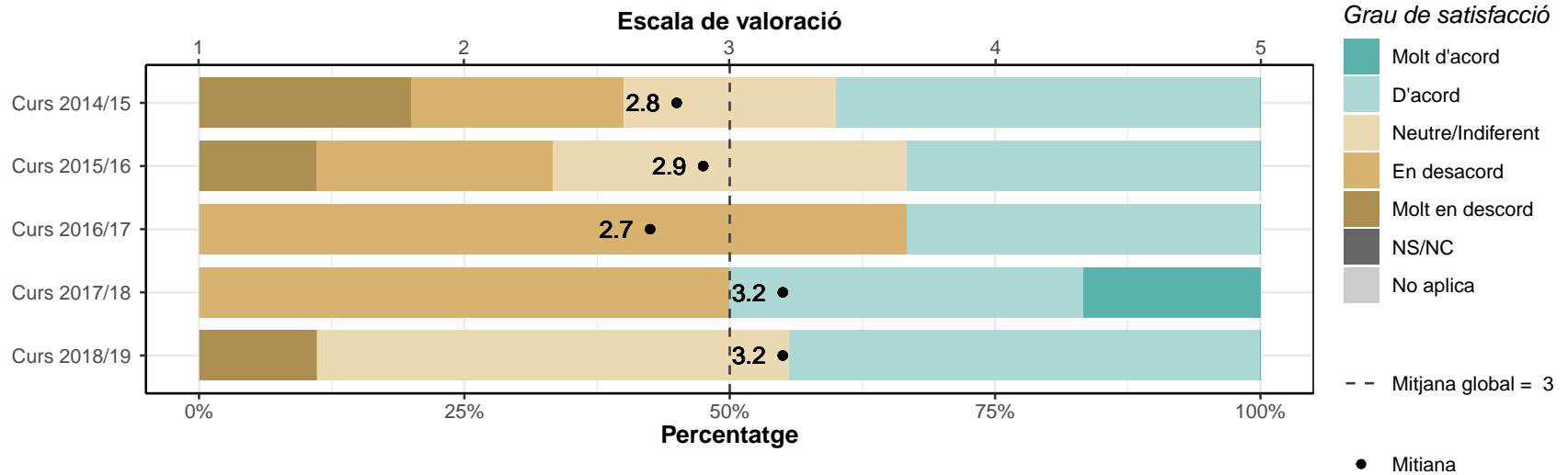
Estic satisfet/a amb el professorat

	1		2		3		4		5		NS/NC		No aplica		Mitjana	Desv. Tipus
	n	%	n	%	n	%	n	%	n	%	n	%	n	%		
Enginyeria Agroambiental i del Paisatge																
Curs 2014/15	1	20	0	0	2	40	2	40	0	0	0	0	0	0	3	1.22
Curs 2015/16	0	0	2	22.2	2	22.2	3	33.3	2	22.2	0	0	0	0	3.6	1.13
Curs 2016/17	0	0	0	0	1	33.3	1	33.3	1	33.3	0	0	0	0	4	1
Curs 2017/18	0	0	1	16.7	0	0	4	66.7	1	16.7	0	0	0	0	3.8	0.98
Curs 2018/19	1	11.1	1	11.1	1	11.1	5	55.6	1	11.1	0	0	0	0	3.4	1.24
TOTAL	2	6.2	4	12.5	6	18.8	15	46.9	5	15.6	0	0	0	0	3.5	1.11



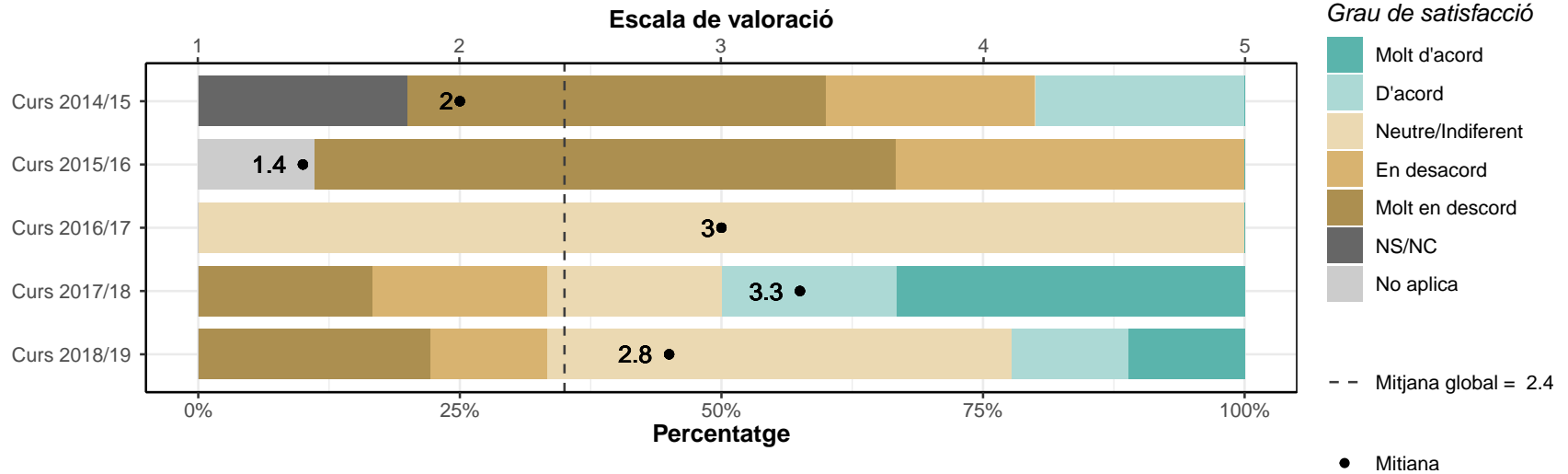
La metodologia docent emprada pel professorat ha afavorit el meu aprenentatge

	1		2		3		4		5		NS/NC		No aplica		Mitjana	Desv. Tipus
	n	%	n	%	n	%	n	%	n	%	n	%	n	%		
Enginyeria Agroambiental i del Paisatge																
Curs 2014/15	1	20	1	20	1	20	2	40	0	0	0	0	0	0	2.8	1.3
Curs 2015/16	1	11.1	2	22.2	3	33.3	3	33.3	0	0	0	0	0	0	2.9	1.05
Curs 2016/17	0	0	2	66.7	0	0	1	33.3	0	0	0	0	0	0	2.7	1.15
Curs 2017/18	0	0	3	50	0	0	2	33.3	1	16.7	0	0	0	0	3.2	1.33
Curs 2018/19	1	11.1	0	0	4	44.4	4	44.4	0	0	0	0	0	0	3.2	0.97
TOTAL	3	9.4	8	25	8	25	12	37.5	1	3.1	0	0	0	0	3	1.08



La tutorització ha estat útil i ha contribuït a millorar el meu aprenentatge

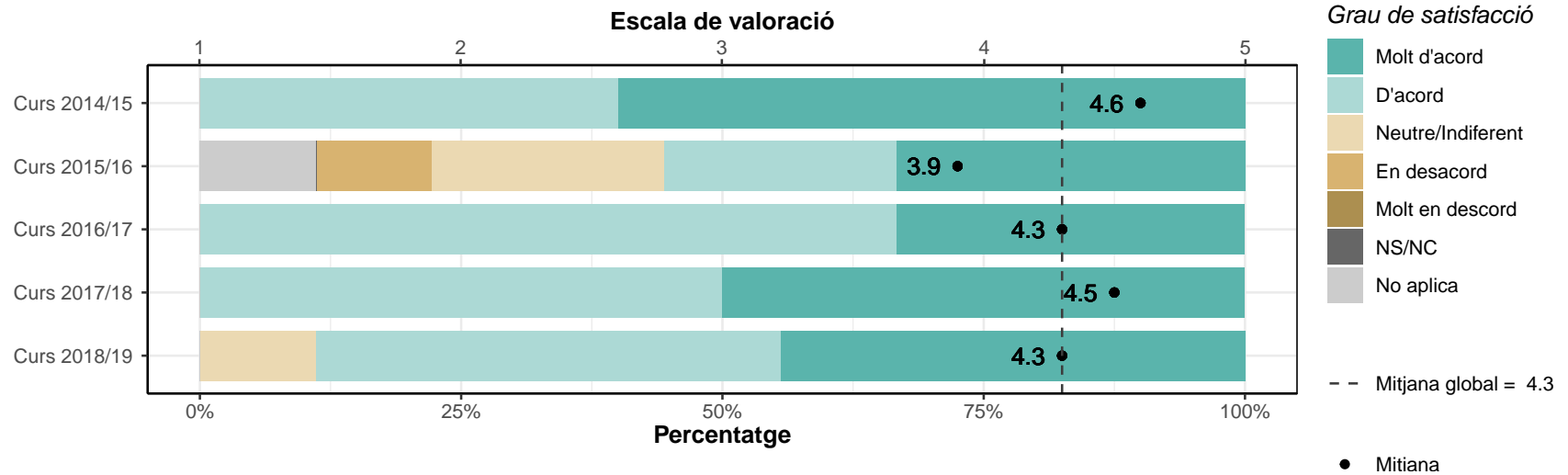
	1		2		3		4		5		NS/NC		No aplica		Mitjana	Desv. Tipus
	n	%	n	%	n	%	n	%	n	%	n	%	n	%		
Enginyeria Agroambiental i del Paisatge																
Curs 2014/15	2	40	1	20	0	0	1	20	0	0	1	20	0	0	2	1.41
Curs 2015/16	5	55.6	3	33.3	0	0	0	0	0	0	0	0	1	11.1	1.4	0.52
Curs 2016/17	0	0	0	0	3	100	0	0	0	0	0	0	0	0	3	0
Curs 2017/18	1	16.7	1	16.7	1	16.7	1	16.7	2	33.3	0	0	0	0	3.3	1.63
Curs 2018/19	2	22.2	1	11.1	4	44.4	1	11.1	1	11.1	0	0	0	0	2.8	1.3
TOTAL	10	31.2	6	18.8	8	25	3	9.4	3	9.4	1	3.1	1	3.1	2.4	1.33



3.3. Intranet i sistema d'avaluació

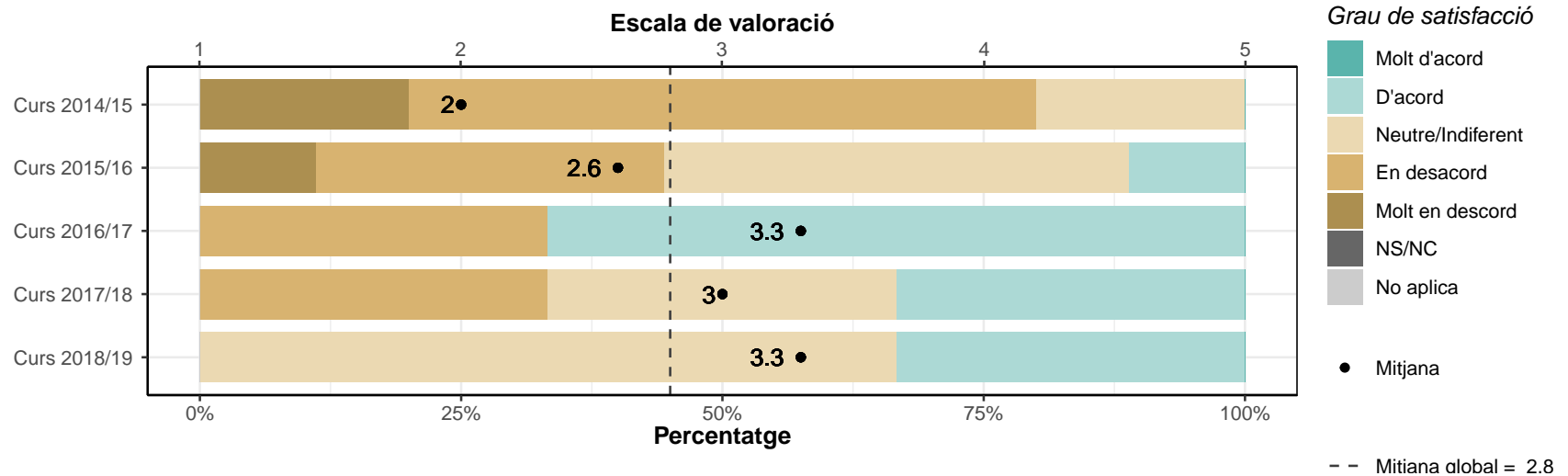
L'ús del campus virtual ha facilitat el meu aprenentatge

	1		2		3		4		5		NS/NC		No aplica		Mitjana	Desv. Tipus
	n	%	n	%	n	%	n	%	n	%	n	%	n	%		
Enginyeria Agroambiental i del Paisatge																
Curs 2014/15	0	0	0	0	0	0	2	40	3	60	0	0	0	0	4.6	0.55
Curs 2015/16	0	0	1	11.1	2	22.2	2	22.2	3	33.3	0	0	1	11.1	3.9	1.13
Curs 2016/17	0	0	0	0	0	0	2	66.7	1	33.3	0	0	0	0	4.3	0.58
Curs 2017/18	0	0	0	0	0	0	3	50	3	50	0	0	0	0	4.5	0.55
Curs 2018/19	0	0	0	0	1	11.1	4	44.4	4	44.4	0	0	0	0	4.3	0.71
TOTAL	0	0	1	3.1	3	9.4	13	40.6	14	43.8	0	0	1	3.1	4.3	0.78



Els sistemes d'avaluació han permès reflectir adequadament el meu aprenentatge

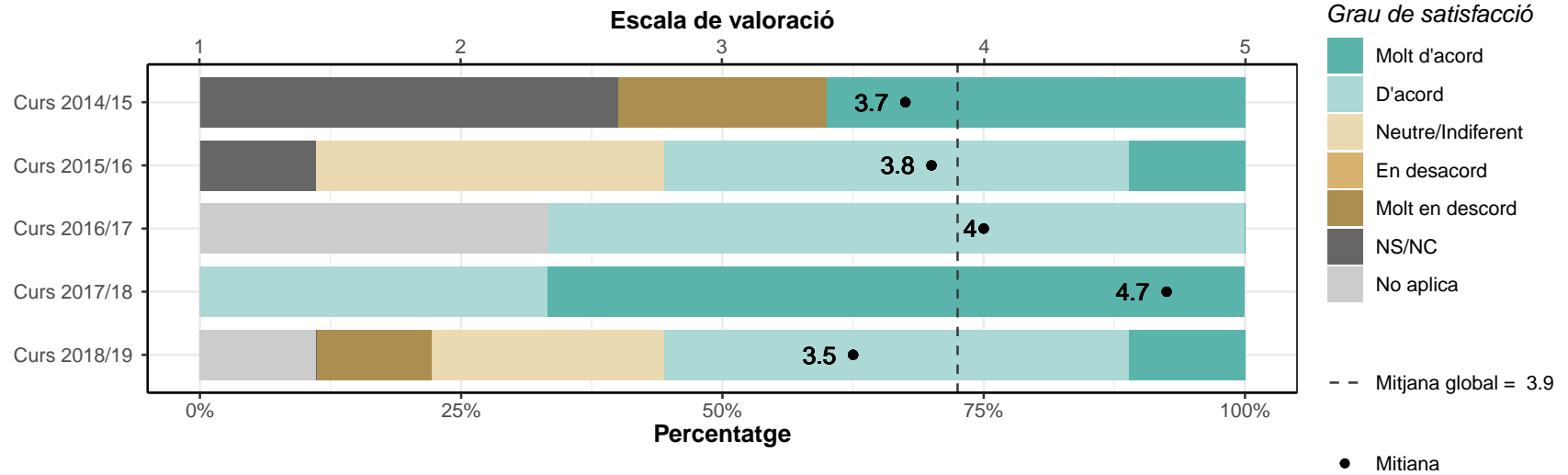
	1		2		3		4		5		NS/NC		No aplica		Mitjana	Desv. Tipus
	n	%	n	%	n	%	n	%	n	%	n	%	n	%		
Enginyeria Agroambiental i del Paisatge																
Curs 2014/15	1	20	3	60	1	20	0	0	0	0	0	0	0	0	2	0.71
Curs 2015/16	1	11.1	3	33.3	4	44.4	1	11.1	0	0	0	0	0	0	2.6	0.88
Curs 2016/17	0	0	1	33.3	0	0	2	66.7	0	0	0	0	0	0	3.3	1.15
Curs 2017/18	0	0	2	33.3	2	33.3	2	33.3	0	0	0	0	0	0	3	0.89
Curs 2018/19	0	0	0	0	6	66.7	3	33.3	0	0	0	0	0	0	3.3	0.5
TOTAL	2	6.2	9	28.1	13	40.6	8	25	0	0	0	0	0	0	2.8	0.88



3.4. Pràctiques externes, mobilitat i TFG

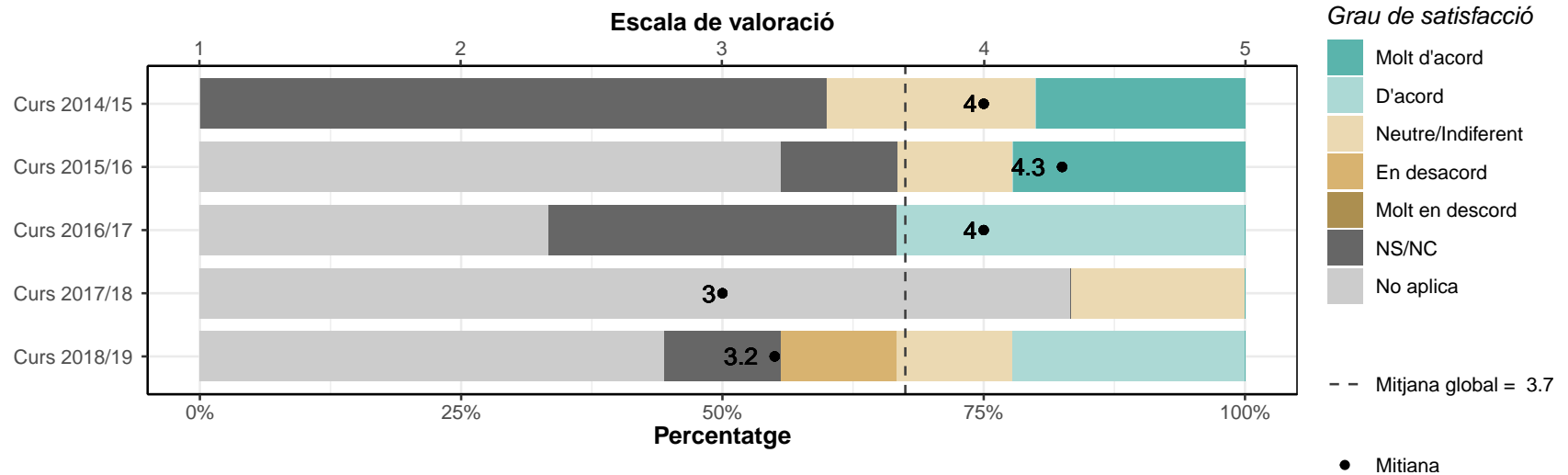
Les pràctiques externes m'han permès aplicar els coneixements adquirits durant la titulació

	1		2		3		4		5		NS/NC		No aplica		Mitjana	Desv. Tipus
	n	%	n	%	n	%	n	%	n	%	n	%	n	%		
Enginyeria Agroambiental i del Paisatge																
Curs 2014/15	1	20	0	0	0	0	0	0	2	40	2	40	0	0	3.7	2.31
Curs 2015/16	0	0	0	0	3	33.3	4	44.4	1	11.1	1	11.1	0	0	3.8	0.71
Curs 2016/17	0	0	0	0	0	0	2	66.7	0	0	0	0	1	33.3	4	0
Curs 2017/18	0	0	0	0	0	0	2	33.3	4	66.7	0	0	0	0	4.7	0.52
Curs 2018/19	1	11.1	0	0	2	22.2	4	44.4	1	11.1	0	0	1	11.1	3.5	1.2
TOTAL	2	6.2	0	0	5	15.6	12	37.5	8	25	3	9.4	2	6.2	3.9	1.09



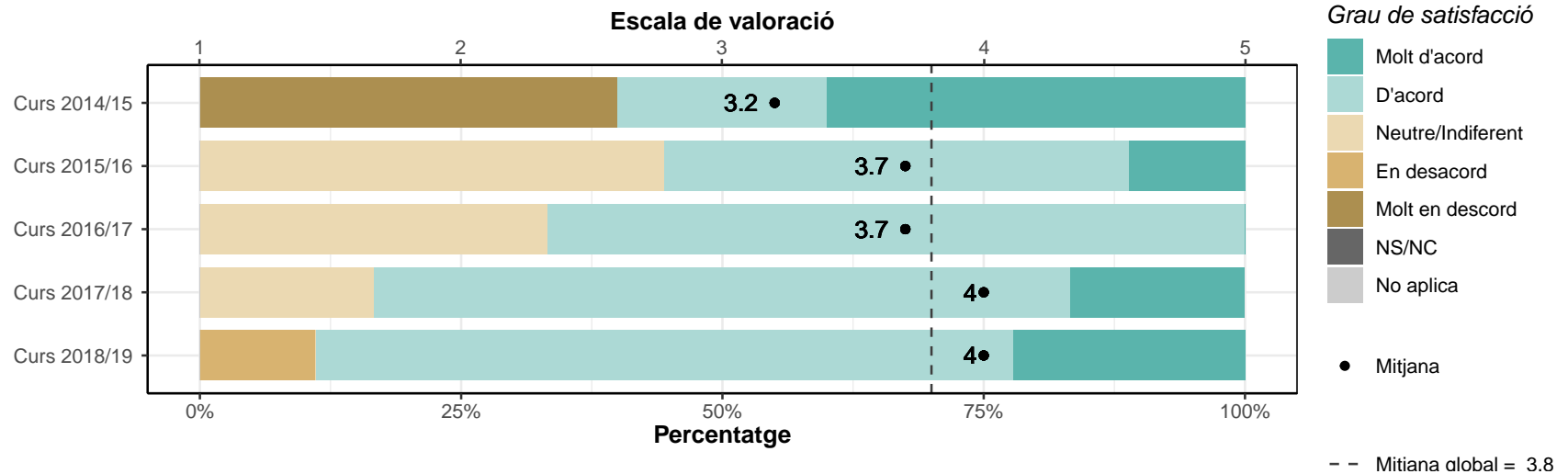
Les accions de mobilitat que he realitzat han estat rellevants per al meu aprenentatge

	1		2		3		4		5		NS/NC		No aplica		Mitjana	Desv. Tipus
	n	%	n	%	n	%	n	%	n	%	n	%	n	%		
Enginyeria Agroambiental i del Paisatge																
Curs 2014/15	0	0	0	0	1	20	0	0	1	20	3	60	0	0	4	1.41
Curs 2015/16	0	0	0	0	1	11.1	0	0	2	22.2	1	11.1	5	55.6	4.3	1.15
Curs 2016/17	0	0	0	0	0	0	1	33.3	0	0	1	33.3	1	33.3	4	0
Curs 2017/18	0	0	0	0	1	16.7	0	0	0	0	0	0	5	83.3	3	0
Curs 2018/19	0	0	1	11.1	1	11.1	2	22.2	0	0	1	11.1	4	44.4	3.2	0.96
TOTAL	0	0	1	3.1	4	12.5	3	9.4	3	9.4	6	18.8	15	46.9	3.7	1.01



El treball de fi de grau m'ha estat útil per consolidar les competències de la titulació

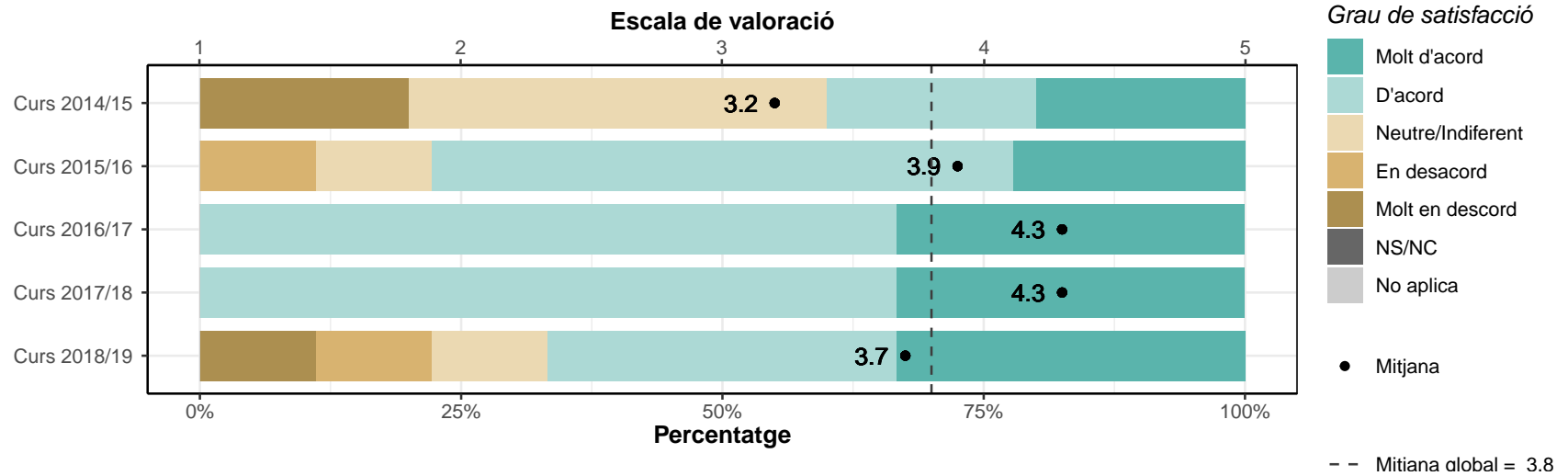
	1		2		3		4		5		NS/NC		No aplica		Mitjana	Desv. Tipus
	n	%	n	%	n	%	n	%	n	%	n	%	n	%		
Enginyeria Agroambiental i del Paisatge																
Curs 2014/15	2	40	0	0	0	0	1	20	2	40	0	0	0	0	3.2	2.05
Curs 2015/16	0	0	0	0	4	44.4	4	44.4	1	11.1	0	0	0	0	3.7	0.71
Curs 2016/17	0	0	0	0	1	33.3	2	66.7	0	0	0	0	0	0	3.7	0.58
Curs 2017/18	0	0	0	0	1	16.7	4	66.7	1	16.7	0	0	0	0	4	0.63
Curs 2018/19	0	0	1	11.1	0	0	6	66.7	2	22.2	0	0	0	0	4	0.87
TOTAL	2	6.2	1	3.1	6	18.8	17	53.1	6	18.8	0	0	0	0	3.8	1.02



3.5. Serveis universitaris

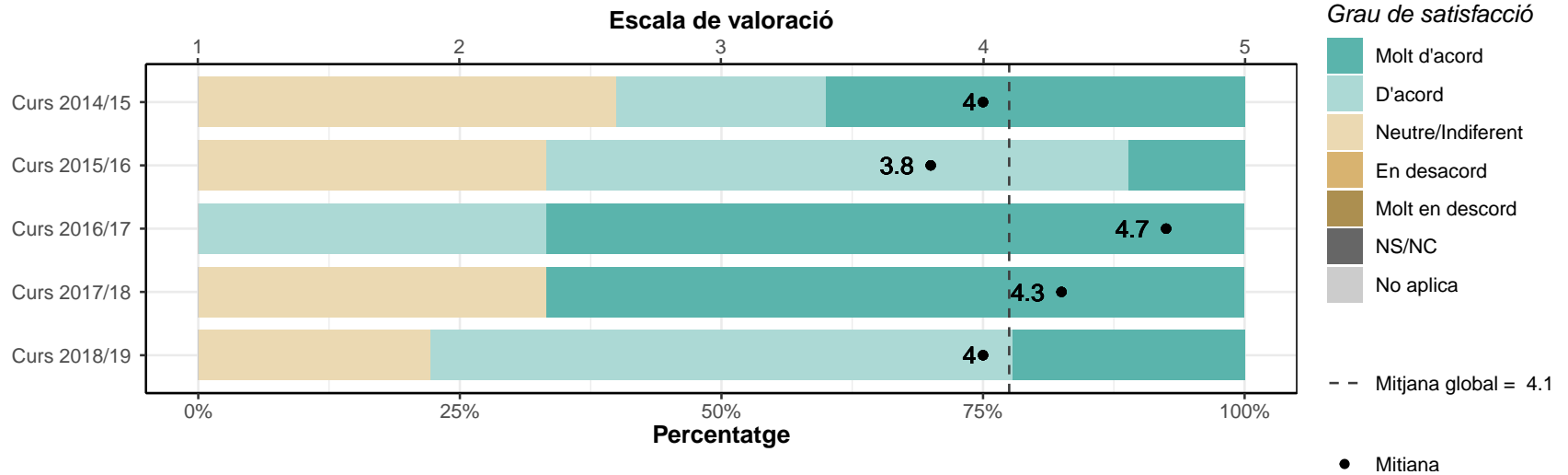
Les instal·lacions han estat adequades per afavorir el meu aprenentatge

	1		2		3		4		5		NS/NC		No aplica		Mitjana	Desv. Tipus
	n	%	n	%	n	%	n	%	n	%	n	%	n	%		
Enginyeria Agroambiental i del Paisatge																
Curs 2014/15	1	20	0	0	2	40	1	20	1	20	0	0	0	0	3.2	1.48
Curs 2015/16	0	0	1	11.1	1	11.1	5	55.6	2	22.2	0	0	0	0	3.9	0.93
Curs 2016/17	0	0	0	0	0	0	2	66.7	1	33.3	0	0	0	0	4.3	0.58
Curs 2017/18	0	0	0	0	0	0	4	66.7	2	33.3	0	0	0	0	4.3	0.52
Curs 2018/19	1	11.1	1	11.1	1	11.1	3	33.3	3	33.3	0	0	0	0	3.7	1.41
TOTAL	2	6.2	2	6.2	4	12.5	15	46.9	9	28.1	0	0	0	0	3.8	1.11



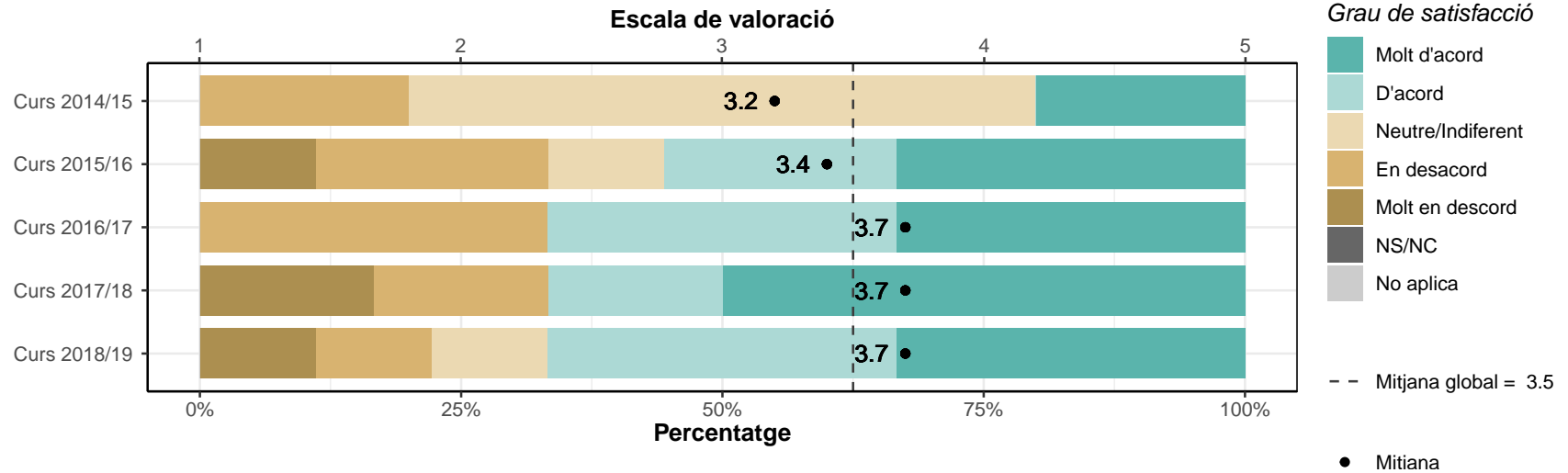
Els recursos facilitats pel serveis de biblioteca i de suport a la docència han respost a les meves necessitats

	1		2		3		4		5		NS/NC		No aplica		Mitjana	Desv. Tipus
	n	%	n	%	n	%	n	%	n	%	n	%	n	%		
Enginyeria Agroambiental i del Paisatge																
Curs 2014/15	0	0	0	0	2	40	1	20	2	40	0	0	0	0	4	1
Curs 2015/16	0	0	0	0	3	33.3	5	55.6	1	11.1	0	0	0	0	3.8	0.67
Curs 2016/17	0	0	0	0	0	0	1	33.3	2	66.7	0	0	0	0	4.7	0.58
Curs 2017/18	0	0	0	0	2	33.3	0	0	4	66.7	0	0	0	0	4.3	1.03
Curs 2018/19	0	0	0	0	2	22.2	5	55.6	2	22.2	0	0	0	0	4	0.71
TOTAL	0	0	0	0	9	28.1	12	37.5	11	34.4	0	0	0	0	4.1	0.8



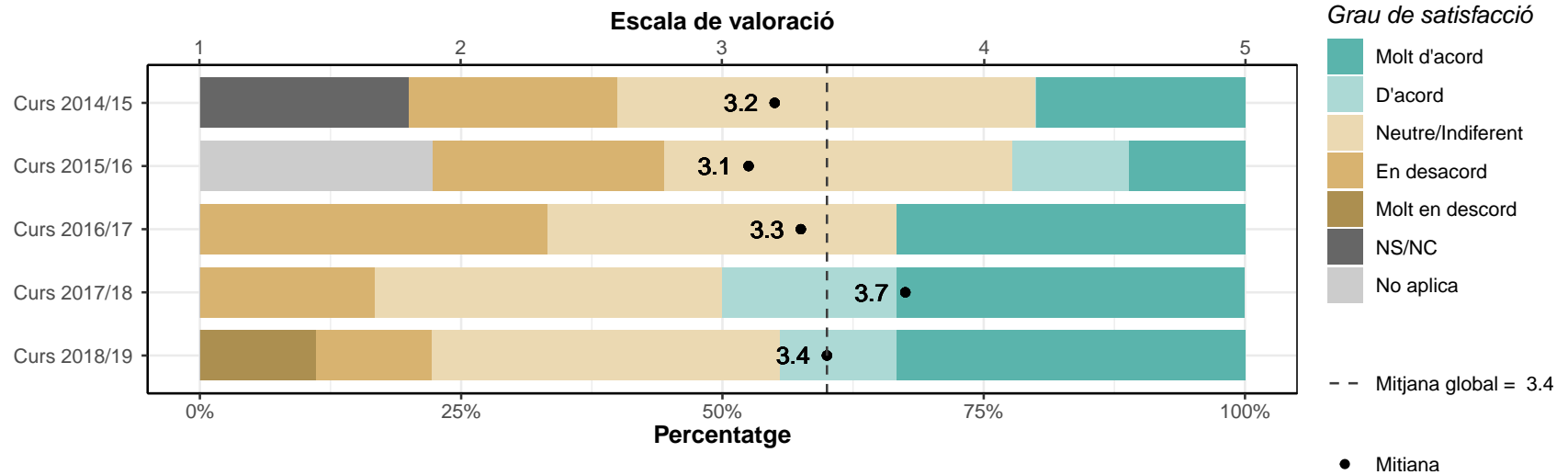
Els serveis de suport a l'estudiantat m'han ofert un bon assessorament i atenció

	1		2		3		4		5		NS/NC		No aplica		Mitjana	Desv. Tipus
	n	%	n	%	n	%	n	%	n	%	n	%	n	%		
Enginyeria Agroambiental i del Paisatge																
Curs 2014/15	0	0	1	20	3	60	0	0	1	20	0	0	0	0	3.2	1.1
Curs 2015/16	1	11.1	2	22.2	1	11.1	2	22.2	3	33.3	0	0	0	0	3.4	1.51
Curs 2016/17	0	0	1	33.3	0	0	1	33.3	1	33.3	0	0	0	0	3.7	1.53
Curs 2017/18	1	16.7	1	16.7	0	0	1	16.7	3	50	0	0	0	0	3.7	1.75
Curs 2018/19	1	11.1	1	11.1	1	11.1	3	33.3	3	33.3	0	0	0	0	3.7	1.41
TOTAL	3	9.4	6	18.8	5	15.6	7	21.9	11	34.4	0	0	0	0	3.5	1.39



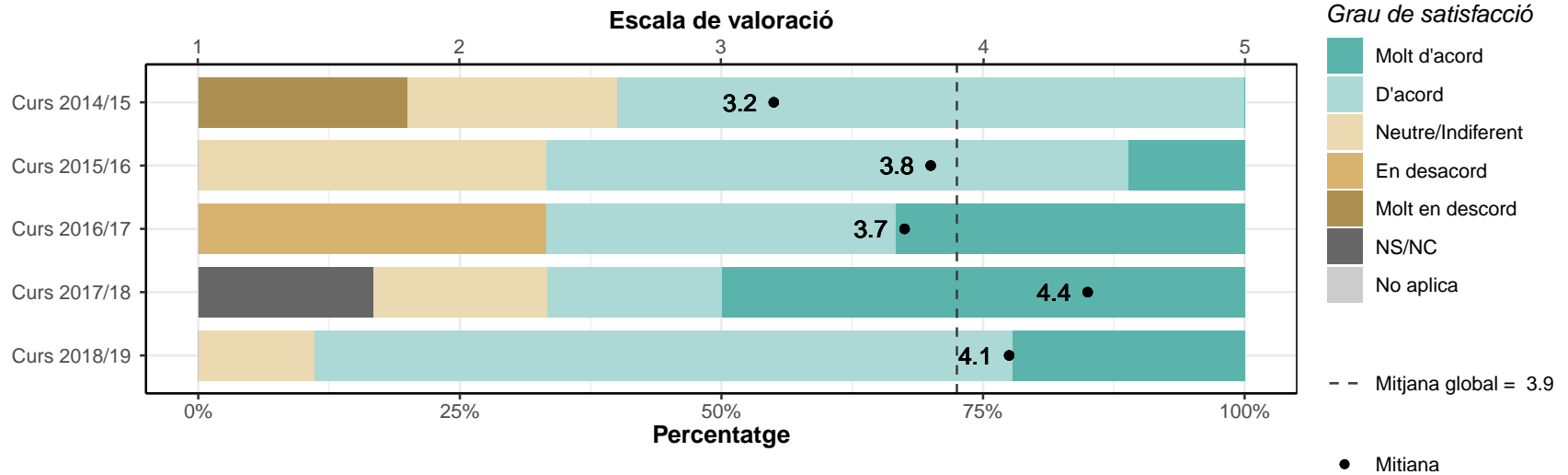
He rebut resposta adequada de les meves queixes i suggeriments

	1		2		3		4		5		NS/NC		No aplica		Mitjana	Desv. Tipus
	n	%	n	%	n	%	n	%	n	%	n	%	n	%		
Enginyeria Agroambiental i del Paisatge																
Curs 2014/15	0	0	1	20	2	40	0	0	1	20	1	20	0	0	3.2	1.26
Curs 2015/16	0	0	2	22.2	3	33.3	1	11.1	1	11.1	0	0	2	22.2	3.1	1.07
Curs 2016/17	0	0	1	33.3	1	33.3	0	0	1	33.3	0	0	0	0	3.3	1.53
Curs 2017/18	0	0	1	16.7	2	33.3	1	16.7	2	33.3	0	0	0	0	3.7	1.21
Curs 2018/19	1	11.1	1	11.1	3	33.3	1	11.1	3	33.3	0	0	0	0	3.4	1.42
TOTAL	1	3.1	6	18.8	11	34.4	3	9.4	8	25	1	3.1	2	6.2	3.4	1.21



La informació referent a la titulació al web és accessible i m'ha resultat útil

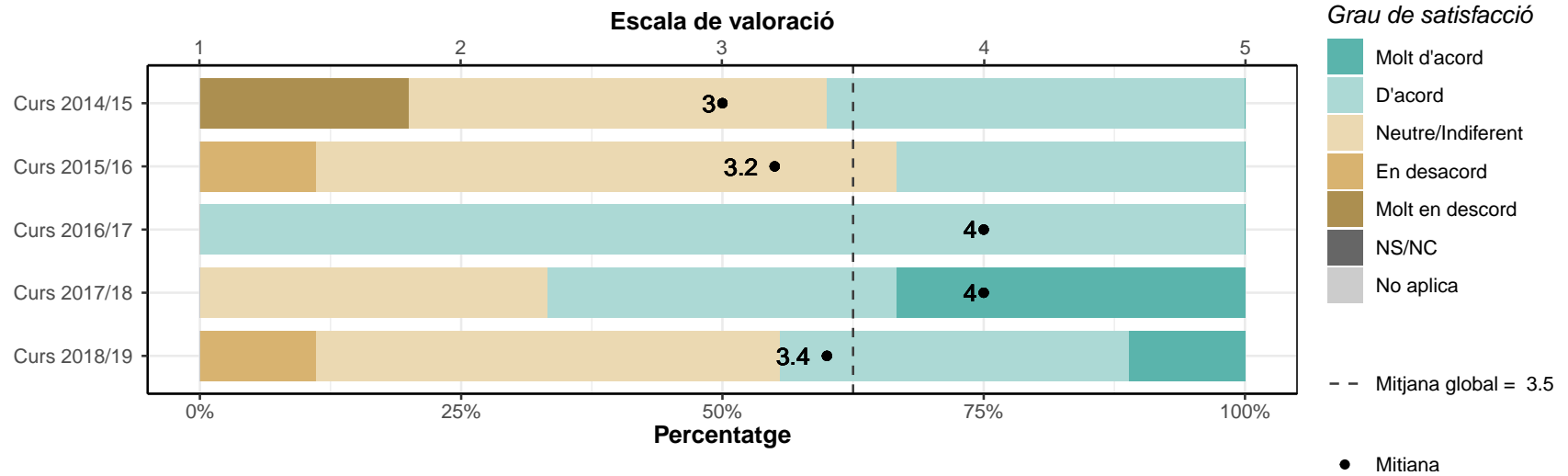
	1		2		3		4		5		NS/NC		No aplica		Mitjana	Desv. Tipus
	n	%	n	%	n	%	n	%	n	%	n	%	n	%		
Enginyeria Agroambiental i del Paisatge																
Curs 2014/15	1	20	0	0	1	20	3	60	0	0	0	0	0	0	3.2	1.3
Curs 2015/16	0	0	0	0	3	33.3	5	55.6	1	11.1	0	0	0	0	3.8	0.67
Curs 2016/17	0	0	1	33.3	0	0	1	33.3	1	33.3	0	0	0	0	3.7	1.53
Curs 2017/18	0	0	0	0	1	16.7	1	16.7	3	50	1	16.7	0	0	4.4	0.89
Curs 2018/19	0	0	0	0	1	11.1	6	66.7	2	22.2	0	0	0	0	4.1	0.6
TOTAL	1	3.1	1	3.1	6	18.8	16	50	7	21.9	1	3.1	0	0	3.9	0.92



3.6. Competències

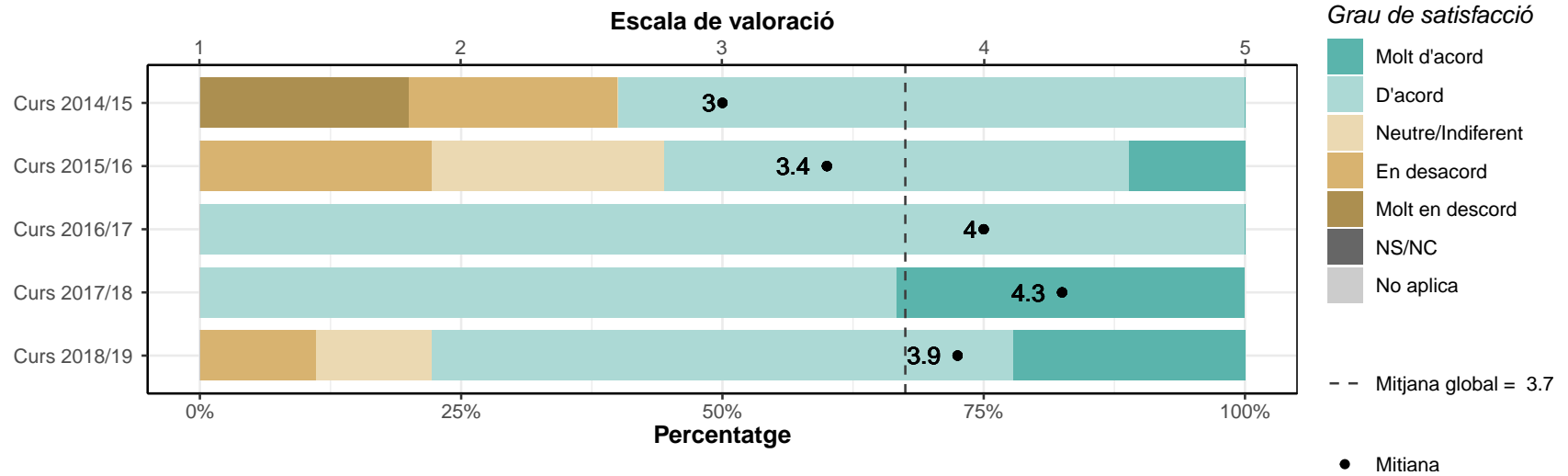
La formació rebuda m'ha permès millorar les habilitats comunicatives

	1		2		3		4		5		NS/NC		No aplica		Mitjana	Desv. Tipus
	n	%	n	%	n	%	n	%	n	%	n	%	n	%		
Enginyeria Agroambiental i del Paisatge																
Curs 2014/15	1	20	0	0	2	40	2	40	0	0	0	0	0	0	3	1.22
Curs 2015/16	0	0	1	11.1	5	55.6	3	33.3	0	0	0	0	0	0	3.2	0.67
Curs 2016/17	0	0	0	0	0	0	3	100	0	0	0	0	0	0	4	0
Curs 2017/18	0	0	0	0	2	33.3	2	33.3	2	33.3	0	0	0	0	4	0.89
Curs 2018/19	0	0	1	11.1	4	44.4	3	33.3	1	11.1	0	0	0	0	3.4	0.88
TOTAL	1	3.1	2	6.2	13	40.6	13	40.6	3	9.4	0	0	0	0	3.5	0.88



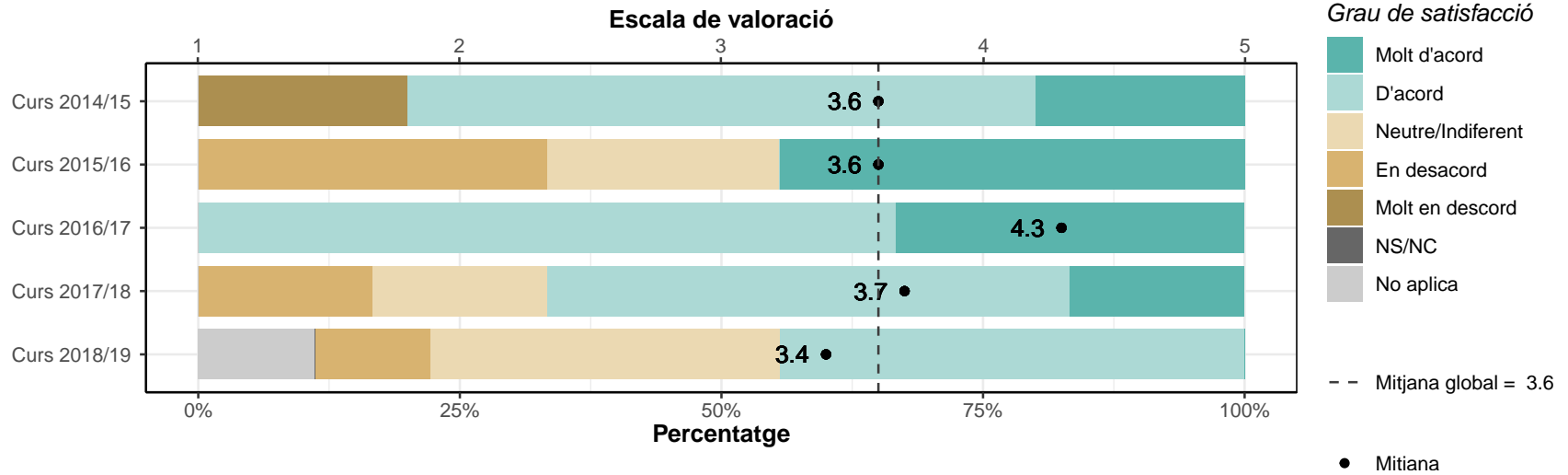
La formació rebuda m'ha permès millorar les competències personals

	1		2		3		4		5		NS/NC		No aplica		Mitjana	Desv. Tipus
	n	%	n	%	n	%	n	%	n	%	n	%	n	%		
Enginyeria Agroambiental i del Paisatge																
Curs 2014/15	1	20	1	20	0	0	3	60	0	0	0	0	0	0	3	1.41
Curs 2015/16	0	0	2	22.2	2	22.2	4	44.4	1	11.1	0	0	0	0	3.4	1.01
Curs 2016/17	0	0	0	0	0	0	3	100	0	0	0	0	0	0	4	0
Curs 2017/18	0	0	0	0	0	0	4	66.7	2	33.3	0	0	0	0	4.3	0.52
Curs 2018/19	0	0	1	11.1	1	11.1	5	55.6	2	22.2	0	0	0	0	3.9	0.93
TOTAL	1	3.1	4	12.5	3	9.4	19	59.4	5	15.6	0	0	0	0	3.7	0.99



La formació rebuda m'ha permès millorar les capacitats per a l'activitat professional

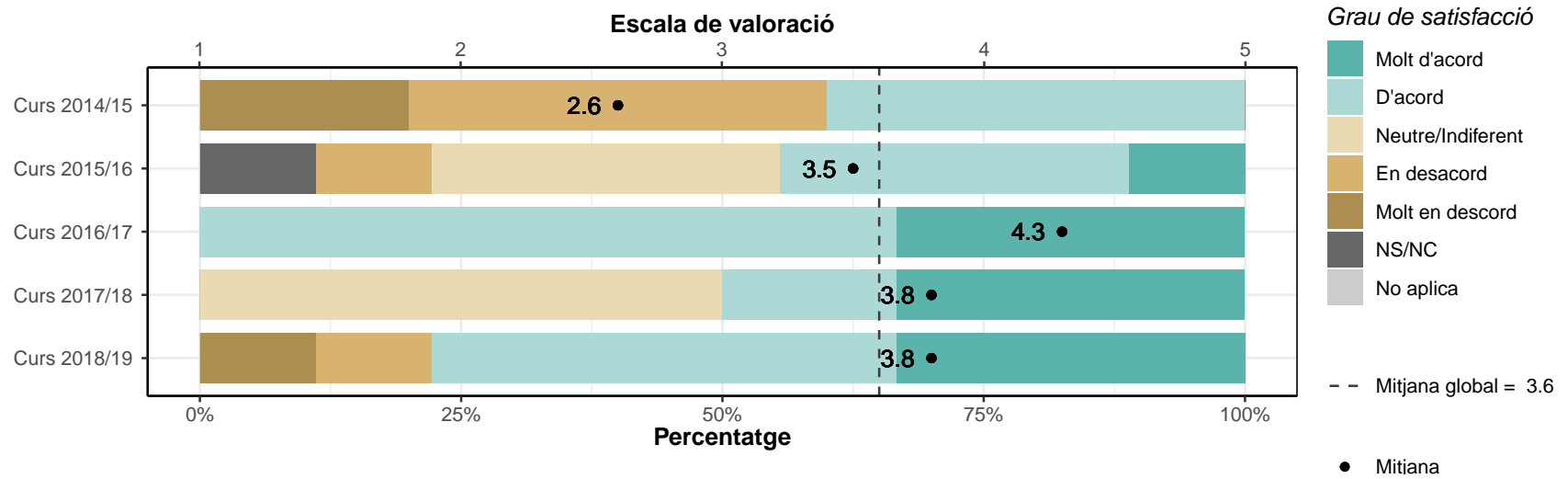
	1		2		3		4		5		NS/NC		No aplica		Mitjana	Desv. Tipus
	n	%	n	%	n	%	n	%	n	%	n	%	n	%		
Enginyeria Agroambiental i del Paisatge																
Curs 2014/15	1	20	0	0	0	0	3	60	1	20	0	0	0	0	3.6	1.52
Curs 2015/16	0	0	3	33.3	2	22.2	0	0	4	44.4	0	0	0	0	3.6	1.42
Curs 2016/17	0	0	0	0	0	0	2	66.7	1	33.3	0	0	0	0	4.3	0.58
Curs 2017/18	0	0	1	16.7	1	16.7	3	50	1	16.7	0	0	0	0	3.7	1.03
Curs 2018/19	0	0	1	11.1	3	33.3	4	44.4	0	0	0	0	1	11.1	3.4	0.74
TOTAL	1	3.1	5	15.6	6	18.8	12	37.5	7	21.9	0	0	1	3.1	3.6	1.12



4. Satisfacció general

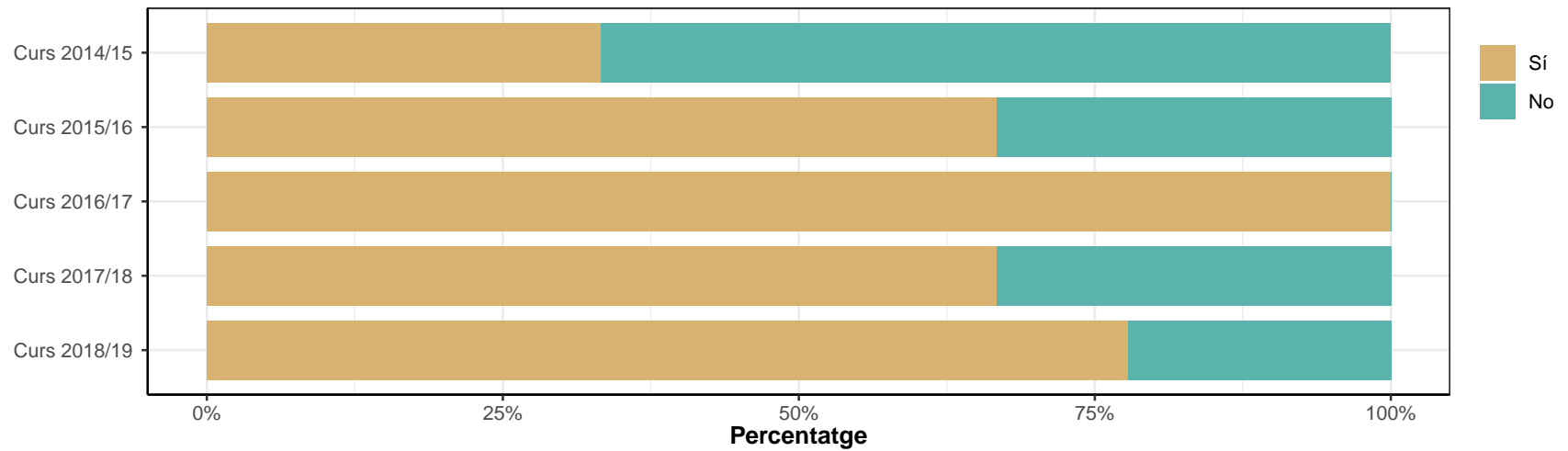
4.1. Estic satisfet/a amb la titulació

	1		2		3		4		5		NS/NC		No aplica		Mitjana	Desv. Tipus
	n	%	n	%	n	%	n	%	n	%	n	%	n	%		
Enginyeria Agroambiental i del Paisatge																
Curs 2014/15	1	20	2	40	0	0	2	40	0	0	0	0	0	0	2.6	1.34
Curs 2015/16	0	0	1	11.1	3	33.3	3	33.3	1	11.1	1	11.1	0	0	3.5	0.93
Curs 2016/17	0	0	0	0	0	0	2	66.7	1	33.3	0	0	0	0	4.3	0.58
Curs 2017/18	0	0	0	0	3	50	1	16.7	2	33.3	0	0	0	0	3.8	0.98
Curs 2018/19	1	11.1	1	11.1	0	0	4	44.4	3	33.3	0	0	0	0	3.8	1.39
TOTAL	2	6.2	4	12.5	6	18.8	12	37.5	7	21.9	1	3.1	0	0	3.6	1.18



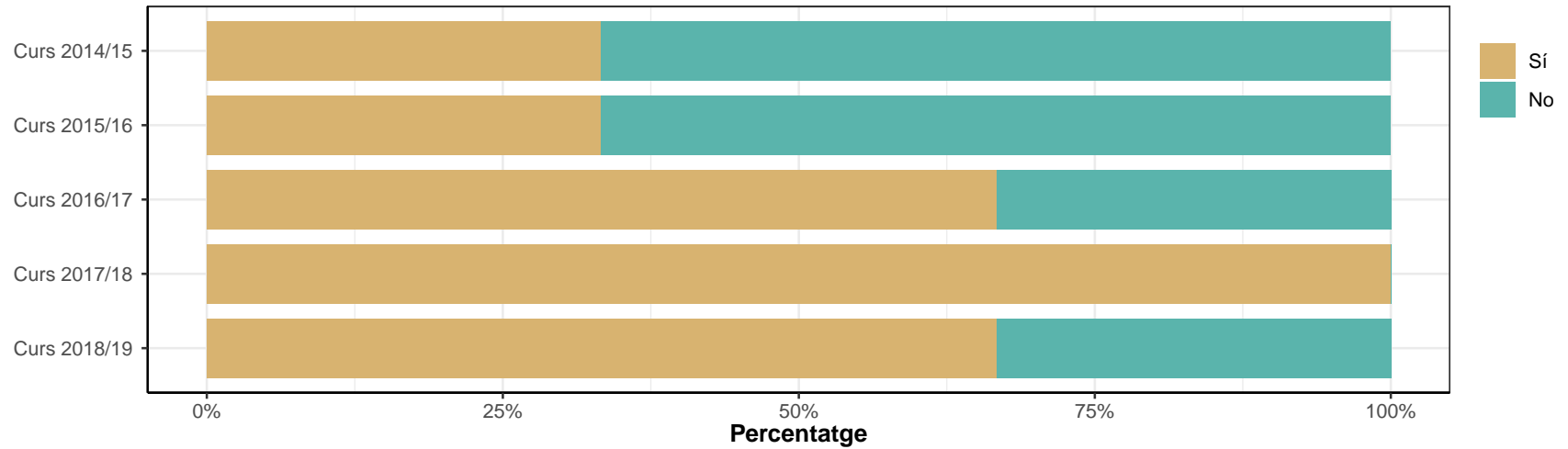
4.2. Si tornés a començar, triaria la mateixa titulació?

Enginyeria Agroambiental i del Paisatge	Sí		No	
	n	%	n	%
Curs 2014/15	1	33.3	2	66.7
Curs 2015/16	4	66.7	2	33.3
Curs 2016/17	3	100	0	0
Curs 2017/18	4	66.7	2	33.3
Curs 2018/19	7	77.8	2	22.2
TOTAL	19	70.4	8	29.6



4.3. Si tornés a començar, triaria el mateix centre?

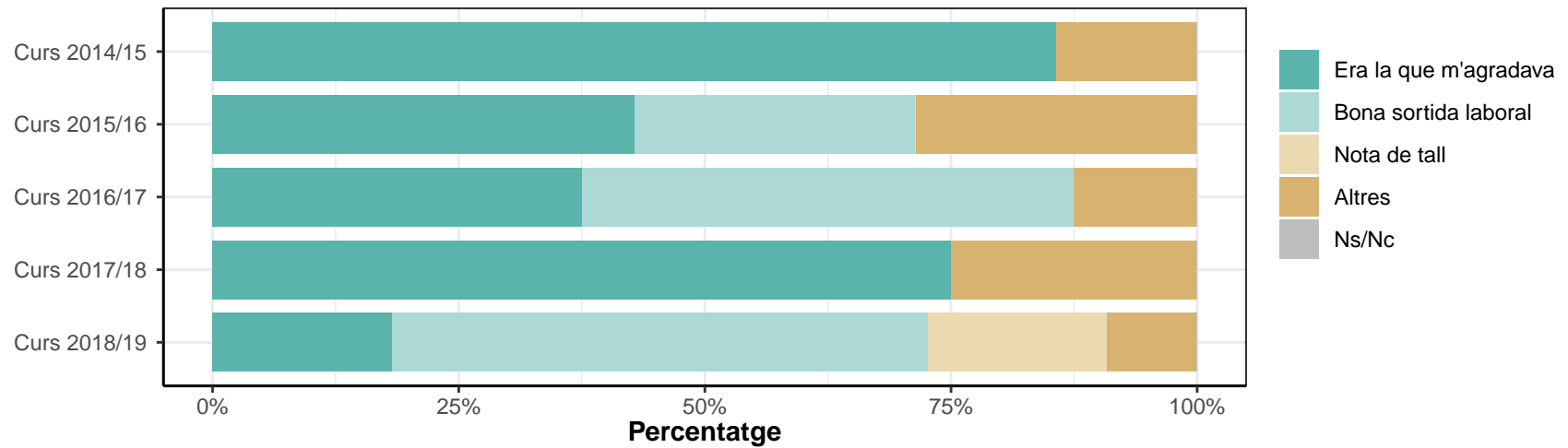
Enginyeria Agroambiental i del Paisatge	Sí		No	
	n	%	n	%
Curs 2014/15	1	33.3	2	66.7
Curs 2015/16	2	33.3	4	66.7
Curs 2016/17	2	66.7	1	33.3
Curs 2017/18	6	100	0	0
Curs 2018/19	6	66.7	3	33.3
TOTAL	17	63	10	37



Enginyeria Alimentària

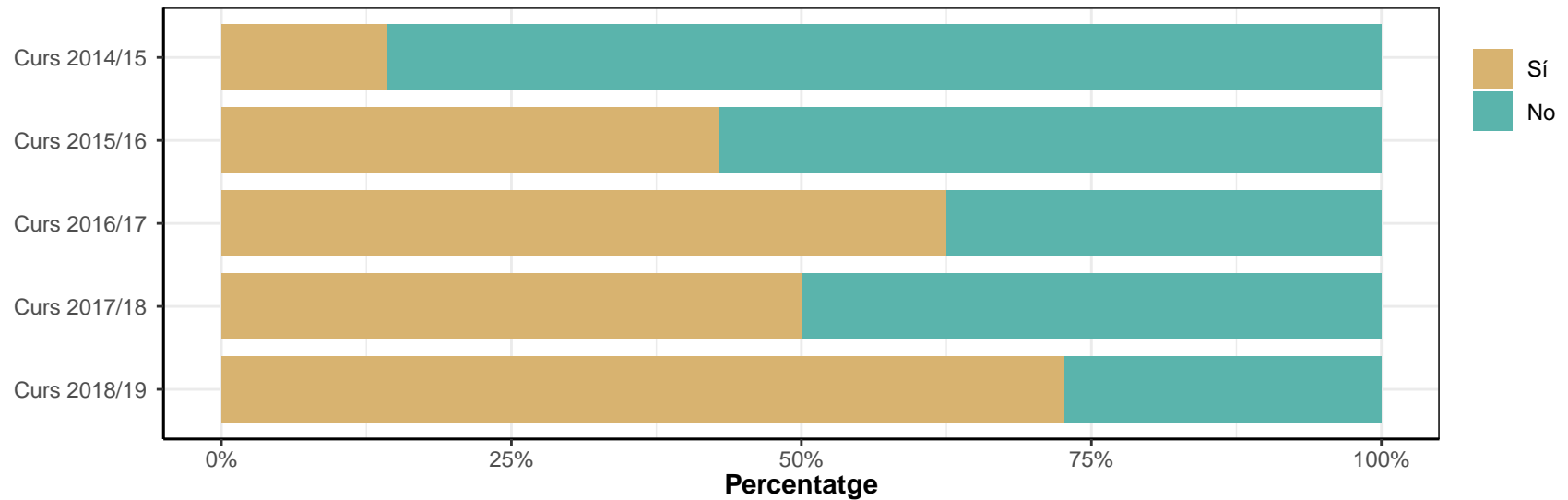
1. Indica el motiu principal pel qual vas escollir la titulació

	Era la que m'agradava		Bona sortida laboral		Nota de tall		Altres		Ns/Nc	
	n	%	n	%	n	%	n	%	n	%
Enginyeria Alimentària										
Curs 2014/15	6	85.7	0	0	0	0	1	14.3	0	0
Curs 2015/16	3	42.9	2	28.6	0	0	2	28.6	0	0
Curs 2016/17	3	37.5	4	50	0	0	1	12.5	0	0
Curs 2017/18	6	75	0	0	0	0	2	25	0	0
Curs 2018/19	2	18.2	6	54.5	2	18.2	1	9.1	0	0
TOTAL	20	48.8	12	29.3	2	4.9	7	17.1	0	0



2. Has compaginat els estudis amb una feina?

Enginyeria Alimentària	Sí		No	
	n	%	n	%
Curs 2014/15	1	14.3	6	85.7
Curs 2015/16	3	42.9	4	57.1
Curs 2016/17	5	62.5	3	37.5
Curs 2017/18	4	50	4	50
Curs 2018/19	8	72.7	3	27.3
TOTAL	21	51.2	20	48.8



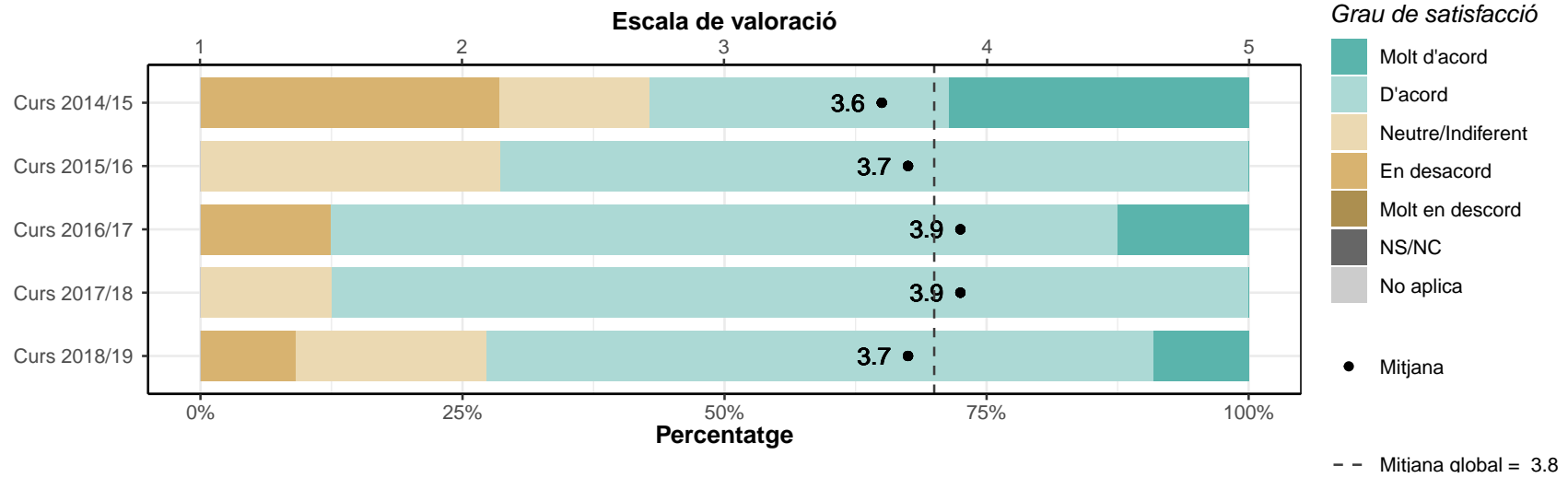
3. Valoració global de la titulació

3.1. Titulació i pla d'estudis

L'estructura del pla d'estudis ha permès una progressió adequada del meu aprenentatge

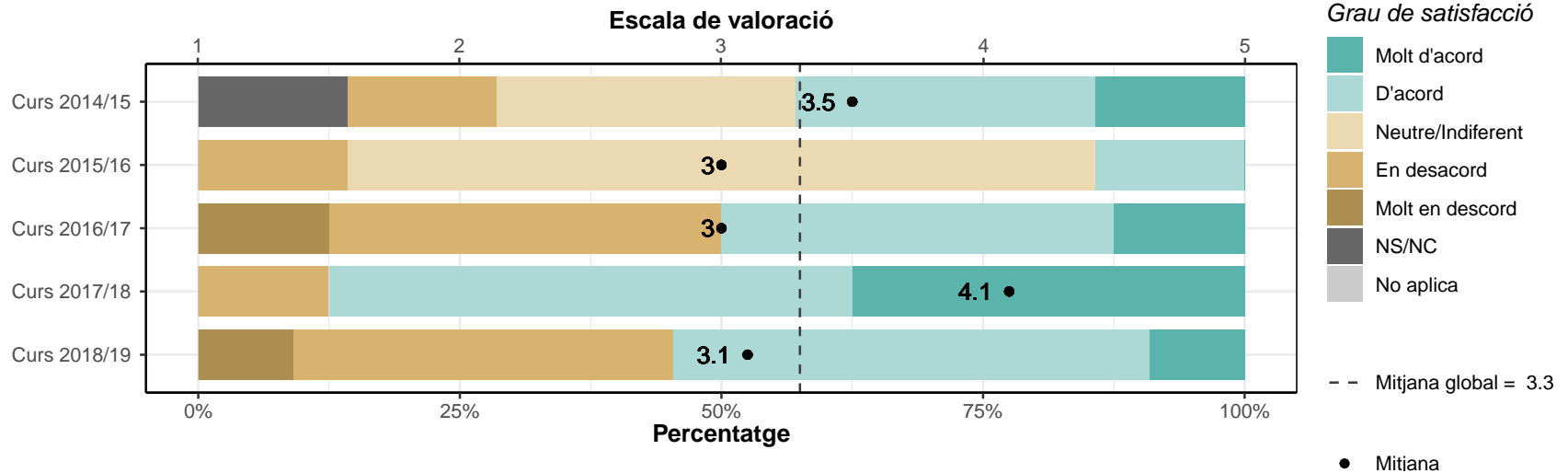
* Escala de valoració: d'1 (molt en desacord) a 5 (molt d'acord), NS/NC (No sap/No contesta), No aplica

	1		2		3		4		5		NS/NC		No aplica		Mitjana	Desv. Tipus
	n	%	n	%	n	%	n	%	n	%	n	%	n	%		
Enginyeria Alimentària																
Curs 2014/15	0	0	2	28.6	1	14.3	2	28.6	2	28.6	0	0	0	0	3.6	1.27
Curs 2015/16	0	0	0	0	2	28.6	5	71.4	0	0	0	0	0	0	3.7	0.49
Curs 2016/17	0	0	1	12.5	0	0	6	75	1	12.5	0	0	0	0	3.9	0.83
Curs 2017/18	0	0	0	0	1	12.5	7	87.5	0	0	0	0	0	0	3.9	0.35
Curs 2018/19	0	0	1	9.1	2	18.2	7	63.6	1	9.1	0	0	0	0	3.7	0.79
TOTAL	0	0	4	9.8	6	14.6	27	65.9	4	9.8	0	0	0	0	3.8	0.77



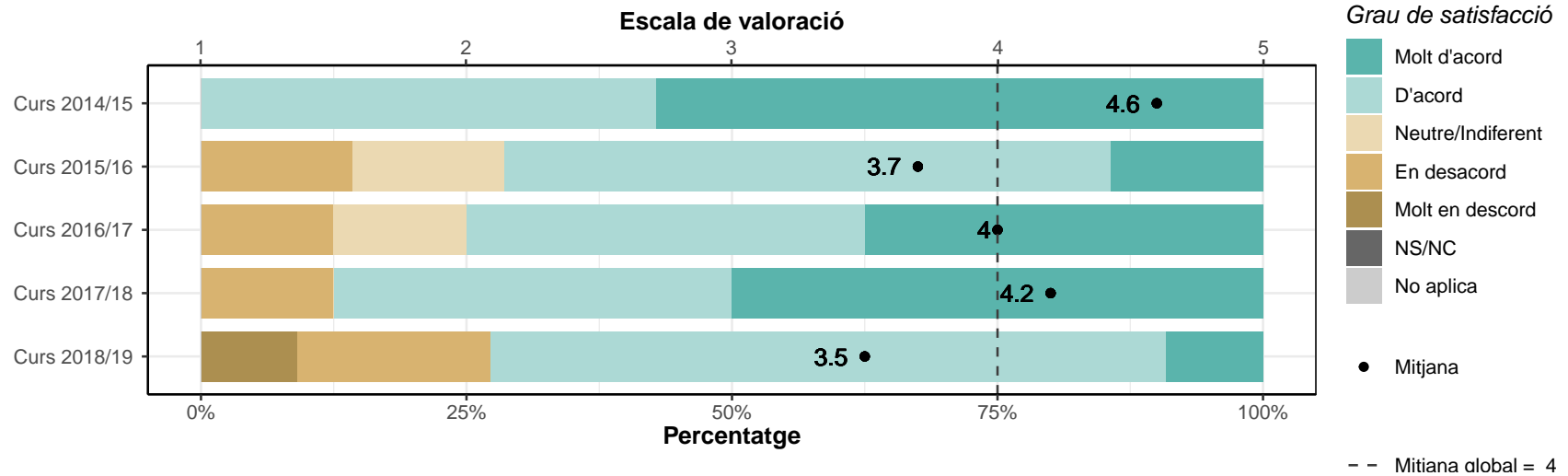
Hi ha hagut una bona coordinació en els continguts de les assignatures per evitar solapaments

	1		2		3		4		5		NS/NC		No aplica		Mitjana	Desv. Tipus
	n	%	n	%	n	%	n	%	n	%	n	%	n	%		
Enginyeria Alimentària																
Curs 2014/15	0	0	1	14.3	2	28.6	2	28.6	1	14.3	1	14.3	0	0	3.5	1.05
Curs 2015/16	0	0	1	14.3	5	71.4	1	14.3	0	0	0	0	0	0	3	0.58
Curs 2016/17	1	12.5	3	37.5	0	0	3	37.5	1	12.5	0	0	0	0	3	1.41
Curs 2017/18	0	0	1	12.5	0	0	4	50	3	37.5	0	0	0	0	4.1	0.99
Curs 2018/19	1	9.1	4	36.4	0	0	5	45.5	1	9.1	0	0	0	0	3.1	1.3
TOTAL	2	4.9	10	24.4	7	17.1	15	36.6	6	14.6	1	2.4	0	0	3.3	1.16



El volum de treball exigint ha estat coherent amb el nombre de crèdits de les assignatures

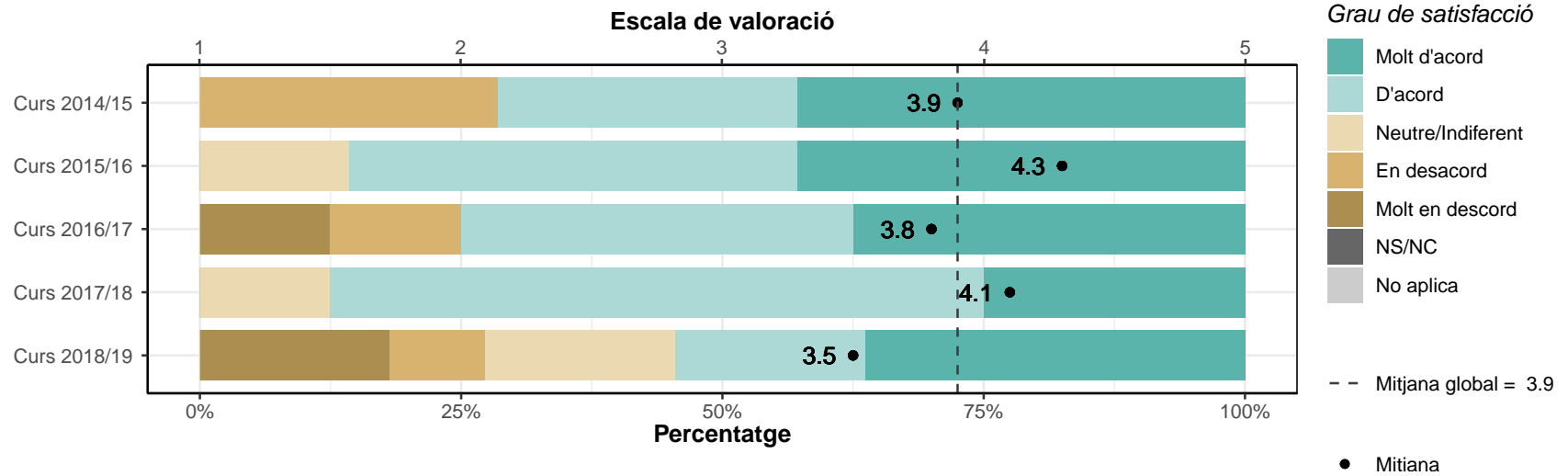
	1		2		3		4		5		NS/NC		No aplica		Mitjana	Desv. Tipus
	n	%	n	%	n	%	n	%	n	%	n	%	n	%		
Enginyeria Alimentària																
Curs 2014/15	0	0	0	0	0	0	3	42.9	4	57.1	0	0	0	0	4.6	0.53
Curs 2015/16	0	0	1	14.3	1	14.3	4	57.1	1	14.3	0	0	0	0	3.7	0.95
Curs 2016/17	0	0	1	12.5	1	12.5	3	37.5	3	37.5	0	0	0	0	4	1.07
Curs 2017/18	0	0	1	12.5	0	0	3	37.5	4	50	0	0	0	0	4.2	1.04
Curs 2018/19	1	9.1	2	18.2	0	0	7	63.6	1	9.1	0	0	0	0	3.5	1.21
TOTAL	1	2.4	5	12.2	2	4.9	20	48.8	13	31.7	0	0	0	0	4	1.05



3.2. Professorat i tutories

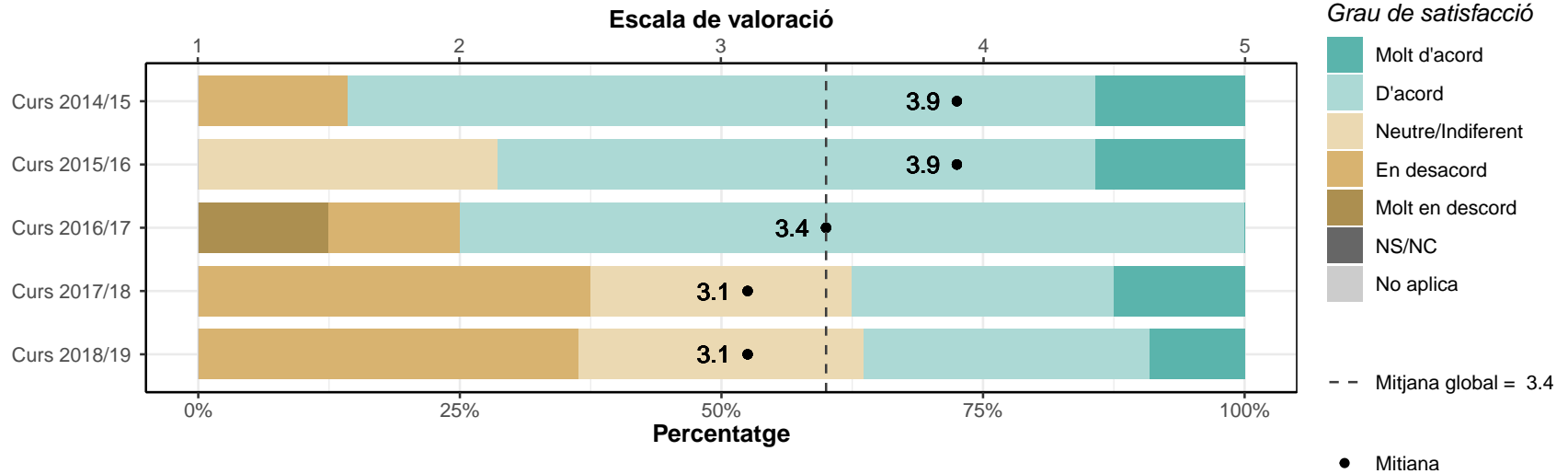
Estic satisfet/a amb el professorat

	1		2		3		4		5		NS/NC		No aplica		Mitjana	Desv. Tipus
	n	%	n	%	n	%	n	%	n	%	n	%	n	%		
Enginyeria Alimentària																
Curs 2014/15	0	0	2	28.6	0	0	2	28.6	3	42.9	0	0	0	0	3.9	1.35
Curs 2015/16	0	0	0	0	1	14.3	3	42.9	3	42.9	0	0	0	0	4.3	0.76
Curs 2016/17	1	12.5	1	12.5	0	0	3	37.5	3	37.5	0	0	0	0	3.8	1.49
Curs 2017/18	0	0	0	0	1	12.5	5	62.5	2	25	0	0	0	0	4.1	0.64
Curs 2018/19	2	18.2	1	9.1	2	18.2	2	18.2	4	36.4	0	0	0	0	3.5	1.57
TOTAL	3	7.3	4	9.8	4	9.8	15	36.6	15	36.6	0	0	0	0	3.9	1.24



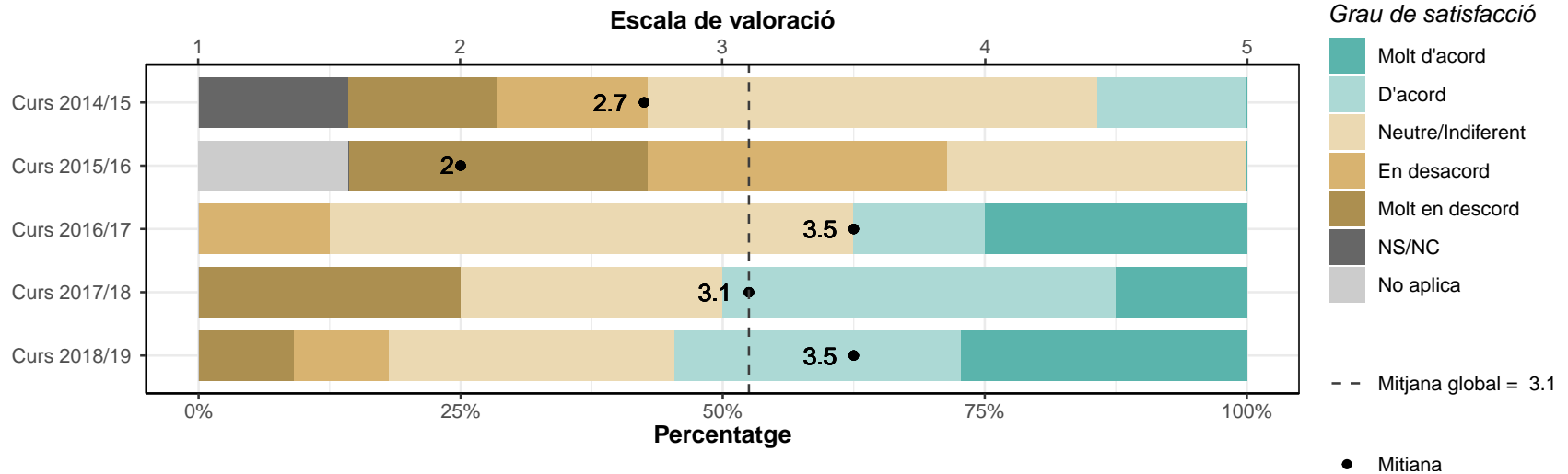
La metodologia docent emprada pel professorat ha afavorit el meu aprenentatge

	1		2		3		4		5		NS/NC		No aplica		Mitjana	Desv. Tipus
	n	%	n	%	n	%	n	%	n	%	n	%	n	%		
Enginyeria Alimentària																
Curs 2014/15	0	0	1	14.3	0	0	5	71.4	1	14.3	0	0	0	0	3.9	0.9
Curs 2015/16	0	0	0	0	2	28.6	4	57.1	1	14.3	0	0	0	0	3.9	0.69
Curs 2016/17	1	12.5	1	12.5	0	0	6	75	0	0	0	0	0	0	3.4	1.19
Curs 2017/18	0	0	3	37.5	2	25	2	25	1	12.5	0	0	0	0	3.1	1.13
Curs 2018/19	0	0	4	36.4	3	27.3	3	27.3	1	9.1	0	0	0	0	3.1	1.04
TOTAL	1	2.4	9	22	7	17.1	20	48.8	4	9.8	0	0	0	0	3.4	1.02



La tutorització ha estat útil i ha contribuït a millorar el meu aprenentatge

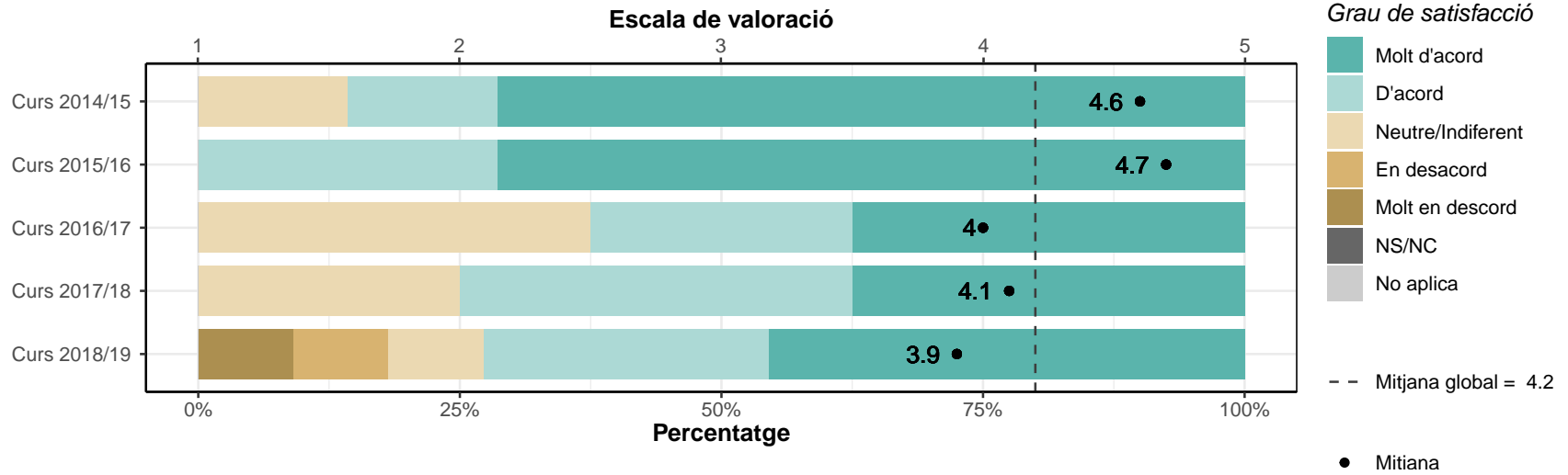
	1		2		3		4		5		NS/NC		No aplica		Mitjana	Desv. Tipus
	n	%	n	%	n	%	n	%	n	%	n	%	n	%		
Enginyeria Alimentària																
Curs 2014/15	1	14.3	1	14.3	3	42.9	1	14.3	0	0	1	14.3	0	0	2.7	1.03
Curs 2015/16	2	28.6	2	28.6	2	28.6	0	0	0	0	0	0	1	14.3	2	0.89
Curs 2016/17	0	0	1	12.5	4	50	1	12.5	2	25	0	0	0	0	3.5	1.07
Curs 2017/18	2	25	0	0	2	25	3	37.5	1	12.5	0	0	0	0	3.1	1.46
Curs 2018/19	1	9.1	1	9.1	3	27.3	3	27.3	3	27.3	0	0	0	0	3.5	1.29
TOTAL	6	14.6	5	12.2	14	34.1	8	19.5	6	14.6	1	2.4	1	2.4	3.1	1.26



3.3. Intranet i sistema d'avaluació

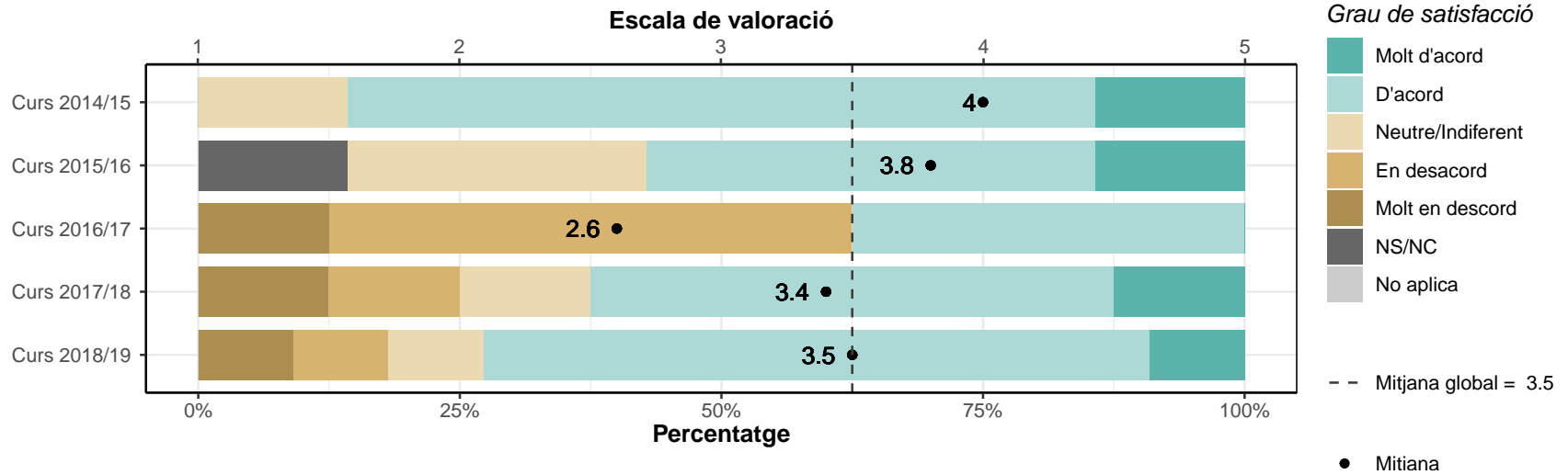
L'ús del campus virtual ha facilitat el meu aprenentatge

	1		2		3		4		5		NS/NC		No aplica		Mitjana	Desv. Tipus
	n	%	n	%	n	%	n	%	n	%	n	%	n	%		
Enginyeria Alimentària																
Curs 2014/15	0	0	0	0	1	14.3	1	14.3	5	71.4	0	0	0	0	4.6	0.79
Curs 2015/16	0	0	0	0	0	0	2	28.6	5	71.4	0	0	0	0	4.7	0.49
Curs 2016/17	0	0	0	0	3	37.5	2	25	3	37.5	0	0	0	0	4	0.93
Curs 2017/18	0	0	0	0	2	25	3	37.5	3	37.5	0	0	0	0	4.1	0.83
Curs 2018/19	1	9.1	1	9.1	1	9.1	3	27.3	5	45.5	0	0	0	0	3.9	1.38
TOTAL	1	2.4	1	2.4	7	17.1	11	26.8	21	51.2	0	0	0	0	4.2	0.99



Els sistemes d'avaluació han permès reflectir adequadament el meu aprenentatge

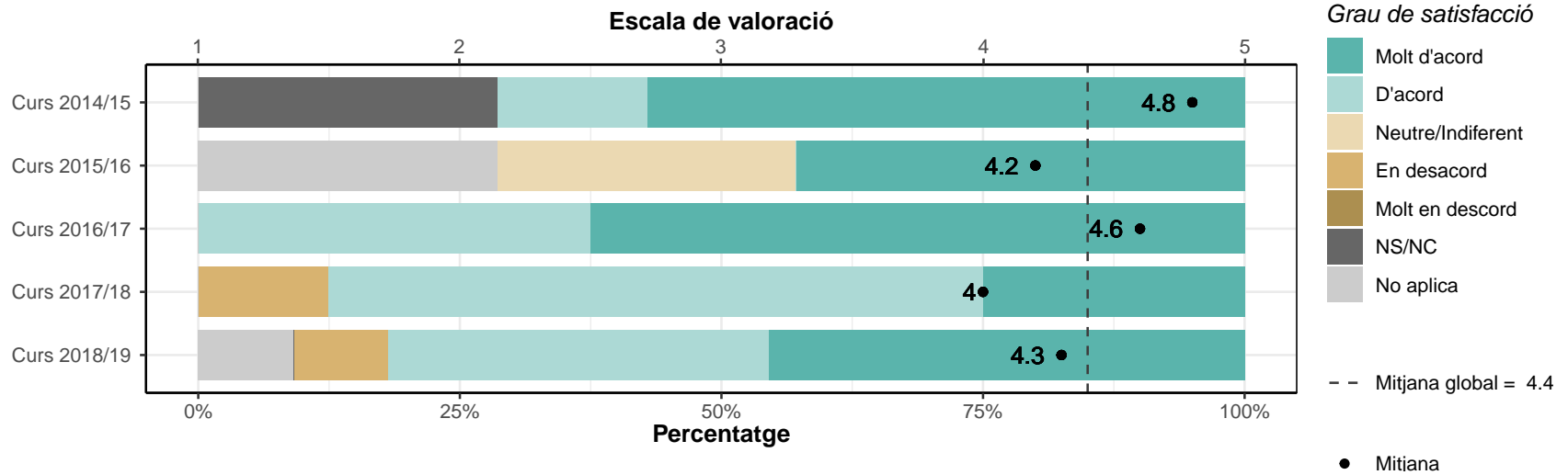
	1		2		3		4		5		NS/NC		No aplica		Mitjana	Desv. Tipus
	n	%	n	%	n	%	n	%	n	%	n	%	n	%		
Enginyeria Alimentària																
Curs 2014/15	0	0	0	0	1	14.3	5	71.4	1	14.3	0	0	0	0	4	0.58
Curs 2015/16	0	0	0	0	2	28.6	3	42.9	1	14.3	1	14.3	0	0	3.8	0.75
Curs 2016/17	1	12.5	4	50	0	0	3	37.5	0	0	0	0	0	0	2.6	1.19
Curs 2017/18	1	12.5	1	12.5	1	12.5	4	50	1	12.5	0	0	0	0	3.4	1.3
Curs 2018/19	1	9.1	1	9.1	1	9.1	7	63.6	1	9.1	0	0	0	0	3.5	1.13
TOTAL	3	7.3	6	14.6	5	12.2	22	53.7	4	9.8	1	2.4	0	0	3.5	1.11



3.4. Pràctiques externes, mobilitat i TFG

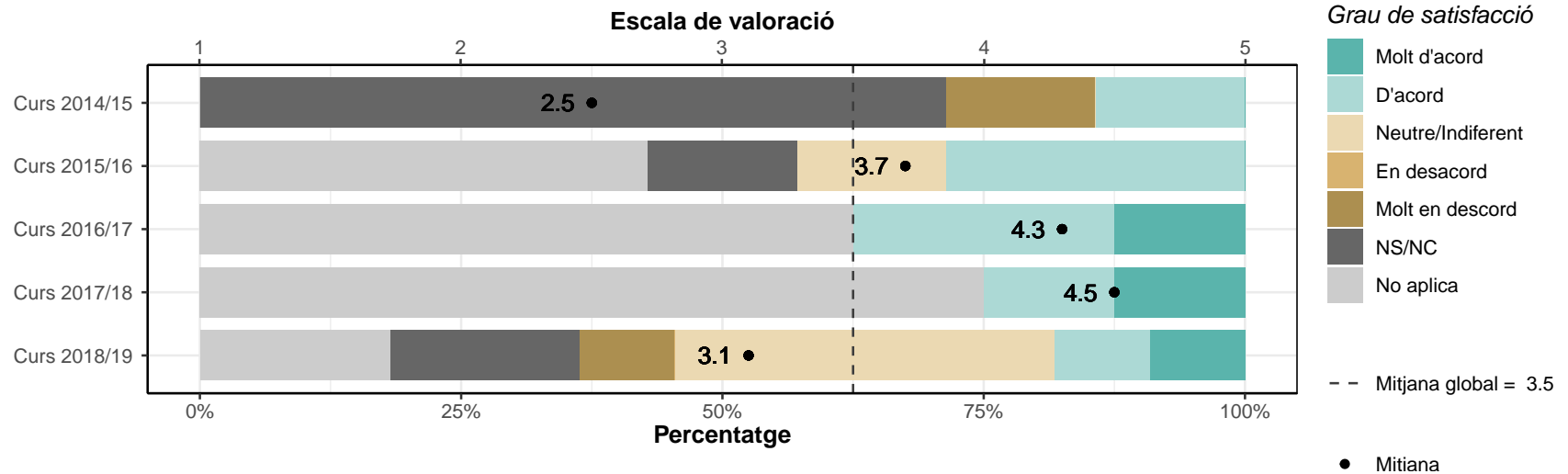
Les pràctiques externes m'han permès aplicar els coneixements adquirits durant la titulació

	1		2		3		4		5		NS/NC		No aplica		Mitjana	Desv. Tipus
	n	%	n	%	n	%	n	%	n	%	n	%	n	%		
Enginyeria Alimentària																
Curs 2014/15	0	0	0	0	0	0	1	14.3	4	57.1	2	28.6	0	0	4.8	0.45
Curs 2015/16	0	0	0	0	2	28.6	0	0	3	42.9	0	0	2	28.6	4.2	1.1
Curs 2016/17	0	0	0	0	0	0	3	37.5	5	62.5	0	0	0	0	4.6	0.52
Curs 2017/18	0	0	1	12.5	0	0	5	62.5	2	25	0	0	0	0	4	0.93
Curs 2018/19	0	0	1	9.1	0	0	4	36.4	5	45.5	0	0	1	9.1	4.3	0.95
TOTAL	0	0	2	4.9	2	4.9	13	31.7	19	46.3	2	4.9	3	7.3	4.4	0.83



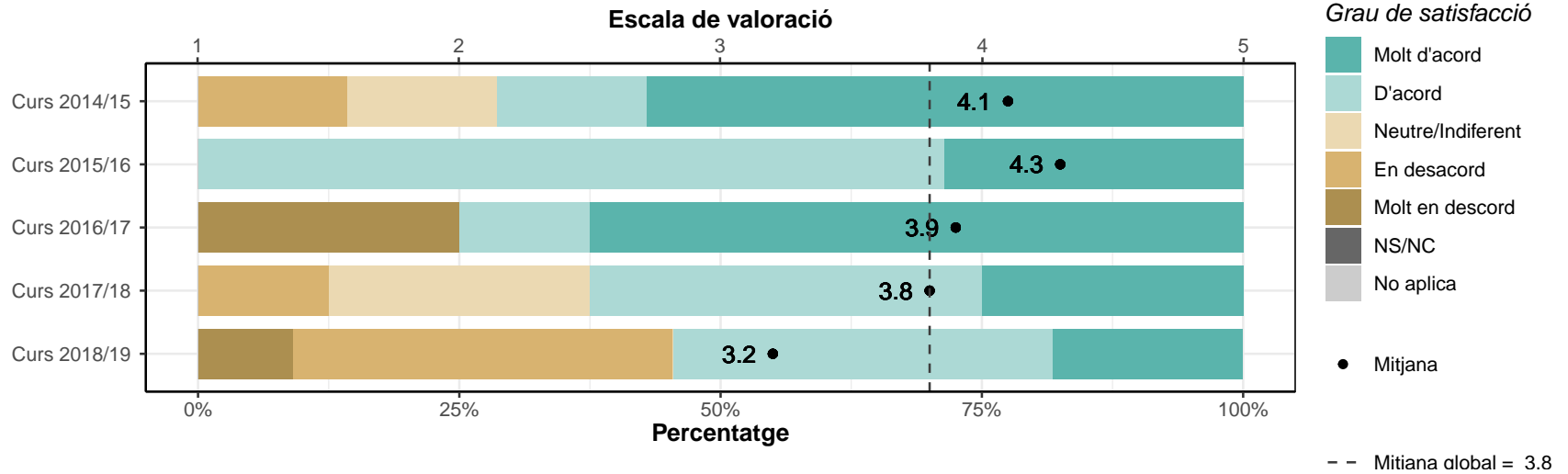
Les accions de mobilitat que he realitzat han estat rellevants per al meu aprenentatge

	1		2		3		4		5		NS/NC		No aplica		Mitjana	Desv. Tipus
	n	%	n	%	n	%	n	%	n	%	n	%	n	%		
Enginyeria Alimentària																
Curs 2014/15	1	14.3	0	0	0	0	1	14.3	0	0	5	71.4	0	0	2.5	2.12
Curs 2015/16	0	0	0	0	1	14.3	2	28.6	0	0	1	14.3	3	42.9	3.7	0.58
Curs 2016/17	0	0	0	0	0	0	2	25	1	12.5	0	0	5	62.5	4.3	0.58
Curs 2017/18	0	0	0	0	0	0	1	12.5	1	12.5	0	0	6	75	4.5	0.71
Curs 2018/19	1	9.1	0	0	4	36.4	1	9.1	1	9.1	2	18.2	2	18.2	3.1	1.21
TOTAL	2	4.9	0	0	5	12.2	7	17.1	3	7.3	8	19.5	16	39	3.5	1.18



El treball de fi de grau m'ha estat útil per consolidar les competències de la titulació

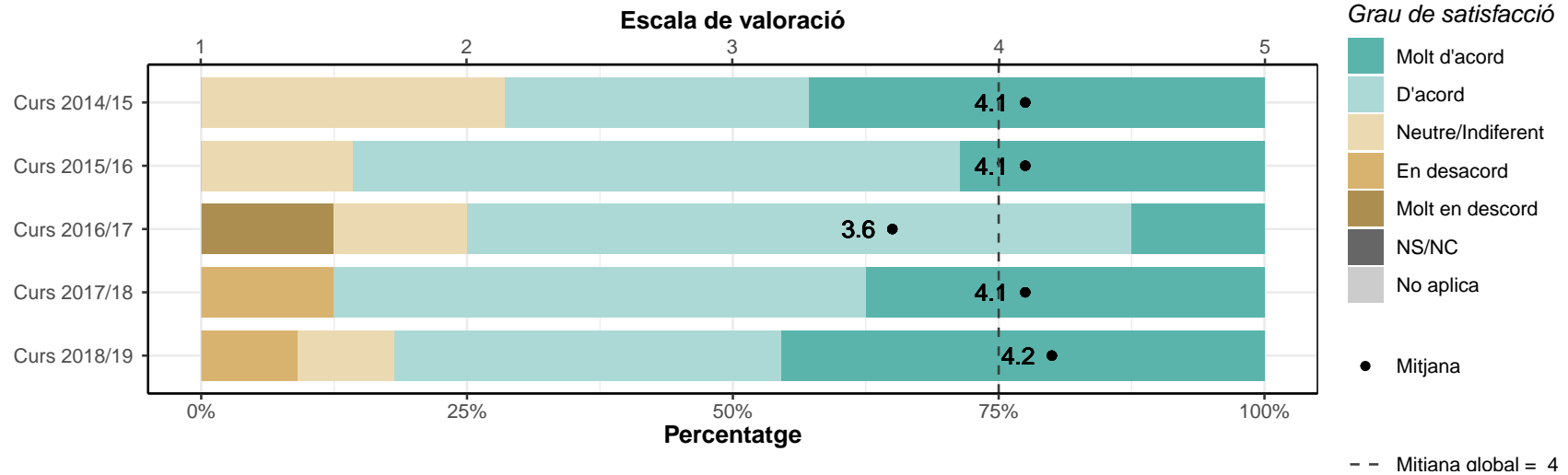
	1		2		3		4		5		NS/NC		No aplica		Mitjana	Desv. Tipus
	n	%	n	%	n	%	n	%	n	%	n	%	n	%		
Enginyeria Alimentària																
Curs 2014/15	0	0	1	14.3	1	14.3	1	14.3	4	57.1	0	0	0	0	4.1	1.21
Curs 2015/16	0	0	0	0	0	0	5	71.4	2	28.6	0	0	0	0	4.3	0.49
Curs 2016/17	2	25	0	0	0	0	1	12.5	5	62.5	0	0	0	0	3.9	1.81
Curs 2017/18	0	0	1	12.5	2	25	3	37.5	2	25	0	0	0	0	3.8	1.04
Curs 2018/19	1	9.1	4	36.4	0	0	4	36.4	2	18.2	0	0	0	0	3.2	1.4
TOTAL	3	7.3	6	14.6	3	7.3	14	34.1	15	36.6	0	0	0	0	3.8	1.29



3.5. Serveis universitaris

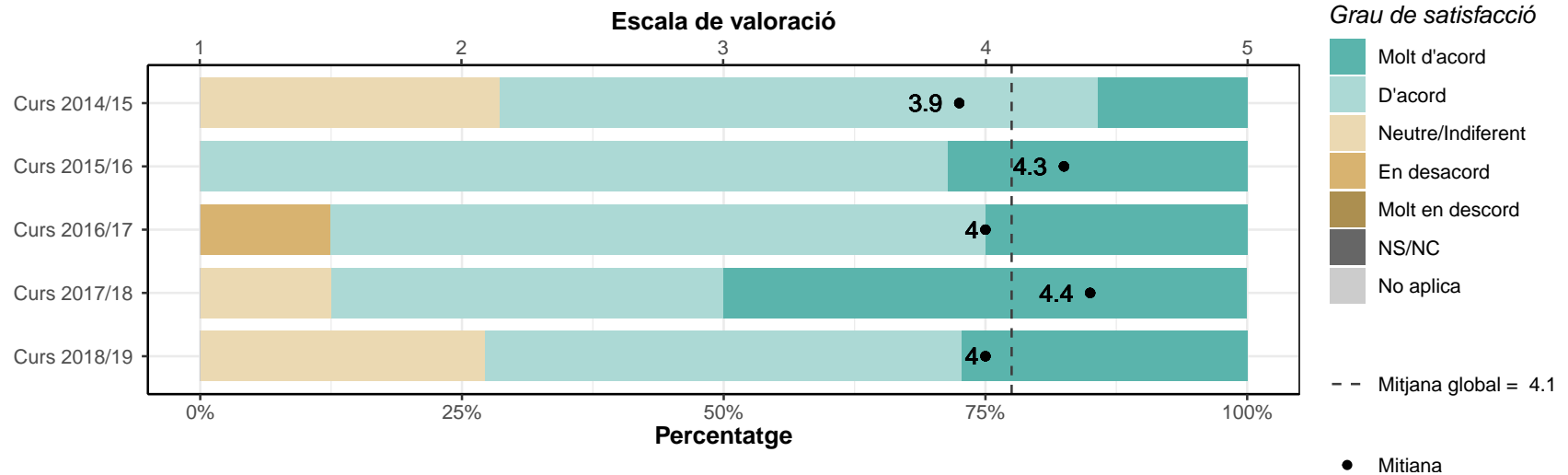
Les instal·lacions han estat adequades per afavorir el meu aprenentatge

	1		2		3		4		5		NS/NC		No aplica		Mitjana	Desv. Tipus
	n	%	n	%	n	%	n	%	n	%	n	%	n	%		
Enginyeria Alimentària																
Curs 2014/15	0	0	0	0	2	28.6	2	28.6	3	42.9	0	0	0	0	4.1	0.9
Curs 2015/16	0	0	0	0	1	14.3	4	57.1	2	28.6	0	0	0	0	4.1	0.69
Curs 2016/17	1	12.5	0	0	1	12.5	5	62.5	1	12.5	0	0	0	0	3.6	1.19
Curs 2017/18	0	0	1	12.5	0	0	4	50	3	37.5	0	0	0	0	4.1	0.99
Curs 2018/19	0	0	1	9.1	1	9.1	4	36.4	5	45.5	0	0	0	0	4.2	0.98
TOTAL	1	2.4	2	4.9	5	12.2	19	46.3	14	34.1	0	0	0	0	4	0.95



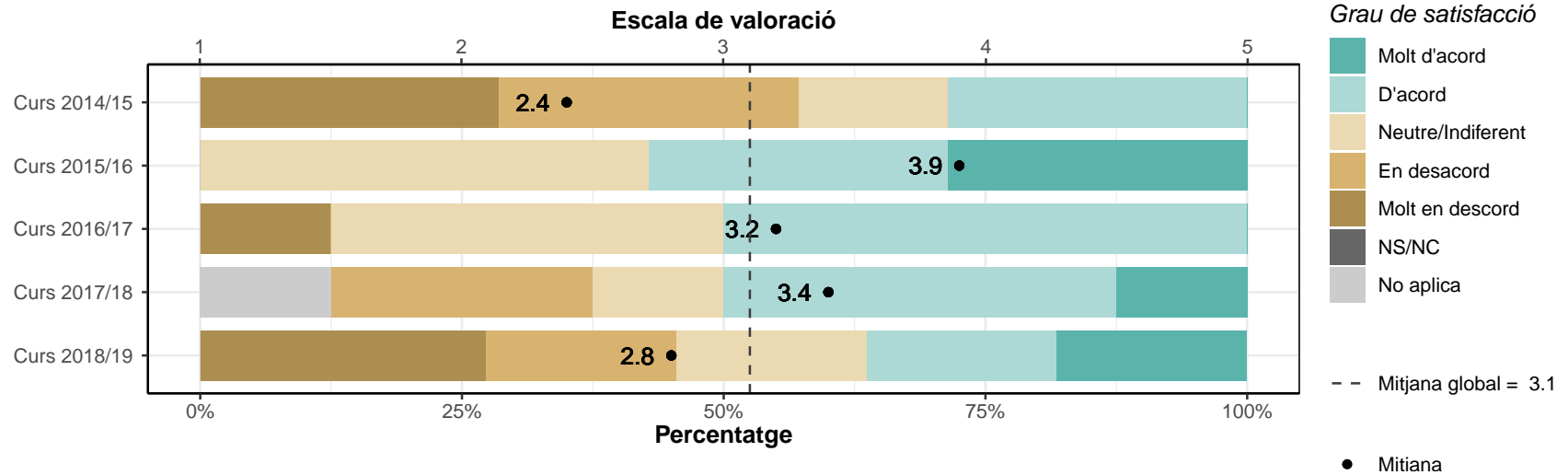
Els recursos facilitats pel serveis de biblioteca i de suport a la docència han respost a les meves necessitats

	1		2		3		4		5		NS/NC		No aplica		Mitjana	Desv. Tipus
	n	%	n	%	n	%	n	%	n	%	n	%	n	%		
Enginyeria Alimentària																
Curs 2014/15	0	0	0	0	2	28.6	4	57.1	1	14.3	0	0	0	0	3.9	0.69
Curs 2015/16	0	0	0	0	0	0	5	71.4	2	28.6	0	0	0	0	4.3	0.49
Curs 2016/17	0	0	1	12.5	0	0	5	62.5	2	25	0	0	0	0	4	0.93
Curs 2017/18	0	0	0	0	1	12.5	3	37.5	4	50	0	0	0	0	4.4	0.74
Curs 2018/19	0	0	0	0	3	27.3	5	45.5	3	27.3	0	0	0	0	4	0.77
TOTAL	0	0	1	2.4	6	14.6	22	53.7	12	29.3	0	0	0	0	4.1	0.74



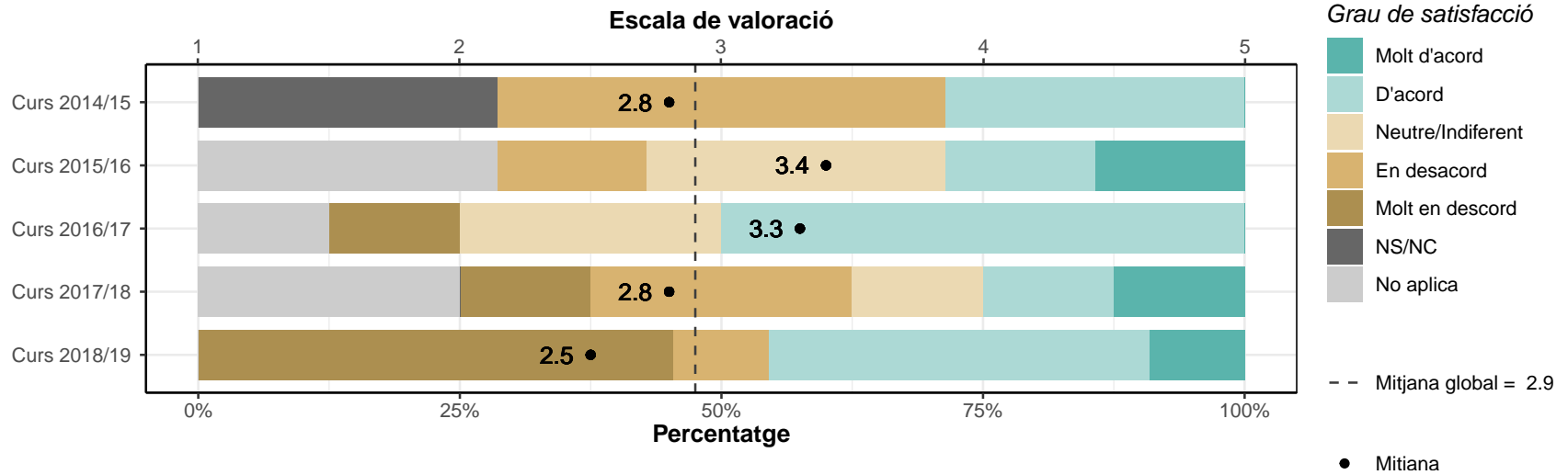
Els serveis de suport a l'estudiantat m'han ofert un bon assessorament i atenció

	1		2		3		4		5		NS/NC		No aplica		Mitjana	Desv. Tipus
	n	%	n	%	n	%	n	%	n	%	n	%	n	%		
Enginyeria Alimentària																
Curs 2014/15	2	28.6	2	28.6	1	14.3	2	28.6	0	0	0	0	0	0	2.4	1.27
Curs 2015/16	0	0	0	0	3	42.9	2	28.6	2	28.6	0	0	0	0	3.9	0.9
Curs 2016/17	1	12.5	0	0	3	37.5	4	50	0	0	0	0	0	0	3.2	1.04
Curs 2017/18	0	0	2	25	1	12.5	3	37.5	1	12.5	0	0	1	12.5	3.4	1.13
Curs 2018/19	3	27.3	2	18.2	2	18.2	2	18.2	2	18.2	0	0	0	0	2.8	1.54
TOTAL	6	14.6	6	14.6	10	24.4	13	31.7	5	12.2	0	0	1	2.4	3.1	1.26



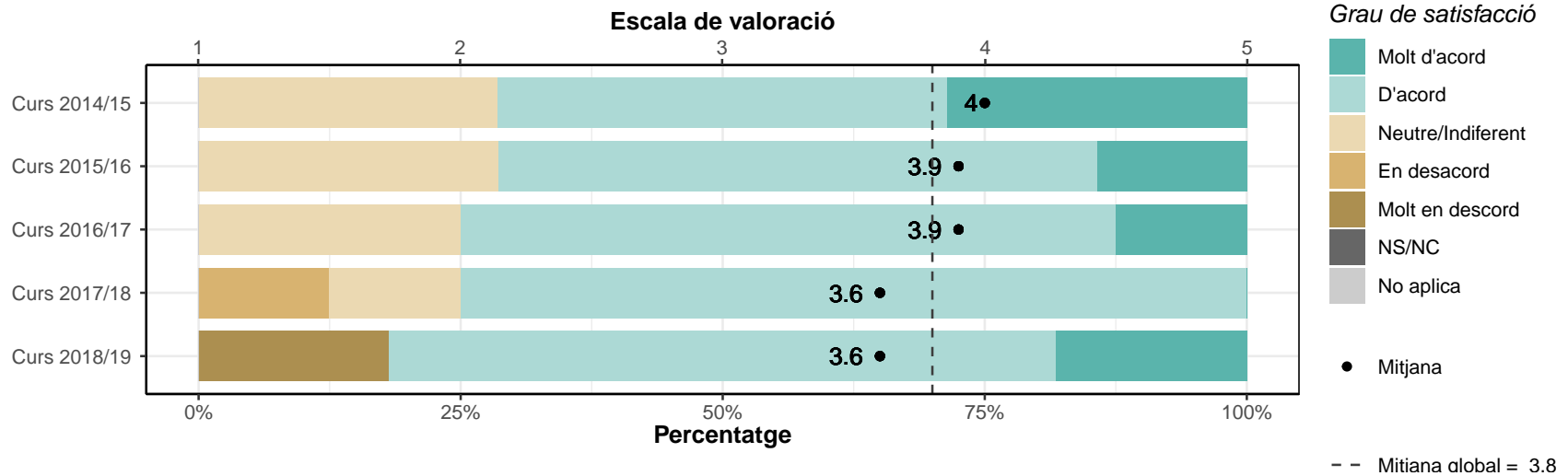
He rebut resposta adequada de les meves queixes i suggeriments

	1		2		3		4		5		NS/NC		No aplica		Mitjana	Desv. Tipus
	n	%	n	%	n	%	n	%	n	%	n	%	n	%		
Enginyeria Alimentària																
Curs 2014/15	0	0	3	42.9	0	0	2	28.6	0	0	2	28.6	0	0	2.8	1.1
Curs 2015/16	0	0	1	14.3	2	28.6	1	14.3	1	14.3	0	0	2	28.6	3.4	1.14
Curs 2016/17	1	12.5	0	0	2	25	4	50	0	0	0	0	1	12.5	3.3	1.11
Curs 2017/18	1	12.5	2	25	1	12.5	1	12.5	1	12.5	0	0	2	25	2.8	1.47
Curs 2018/19	5	45.5	1	9.1	0	0	4	36.4	1	9.1	0	0	0	0	2.5	1.63
TOTAL	7	17.1	7	17.1	5	12.2	12	29.3	3	7.3	2	4.9	5	12.2	2.9	1.33



La informació referent a la titulació al web és accessible i m'ha resultat útil

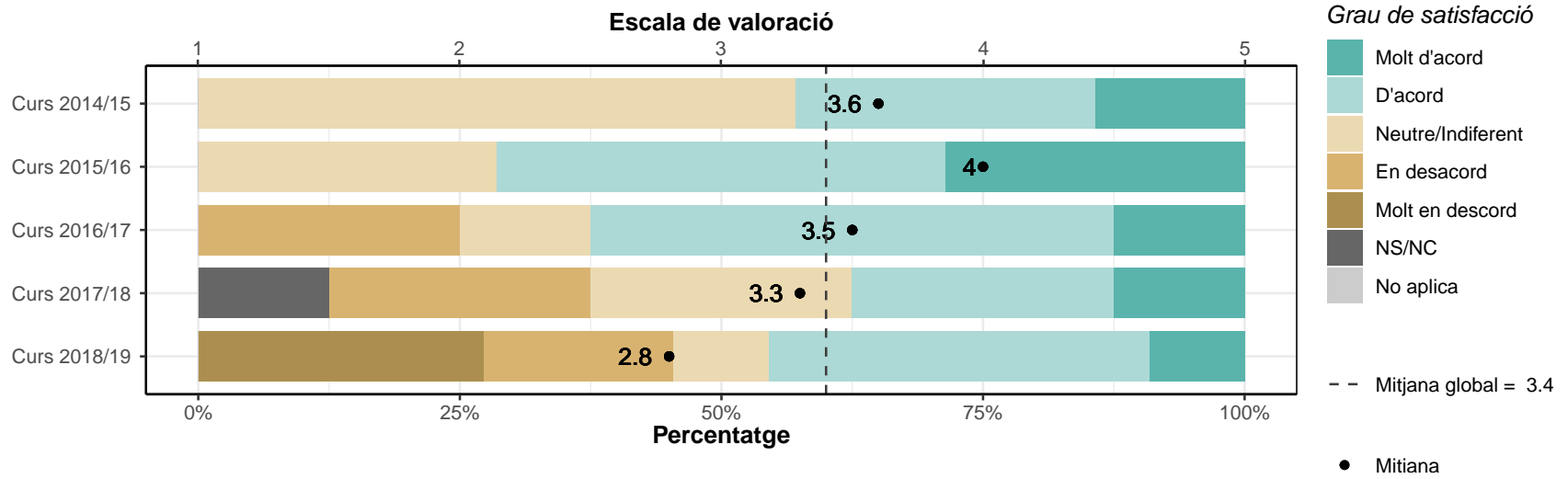
	1		2		3		4		5		NS/NC		No aplica		Mitjana	Desv. Tipus
	n	%	n	%	n	%	n	%	n	%	n	%	n	%		
Enginyeria Alimentària																
Curs 2014/15	0	0	0	0	2	28.6	3	42.9	2	28.6	0	0	0	0	4	0.82
Curs 2015/16	0	0	0	0	2	28.6	4	57.1	1	14.3	0	0	0	0	3.9	0.69
Curs 2016/17	0	0	0	0	2	25	5	62.5	1	12.5	0	0	0	0	3.9	0.64
Curs 2017/18	0	0	1	12.5	1	12.5	6	75	0	0	0	0	0	0	3.6	0.74
Curs 2018/19	2	18.2	0	0	0	0	7	63.6	2	18.2	0	0	0	0	3.6	1.36
TOTAL	2	4.9	1	2.4	7	17.1	25	61	6	14.6	0	0	0	0	3.8	0.91



3.6. Competències

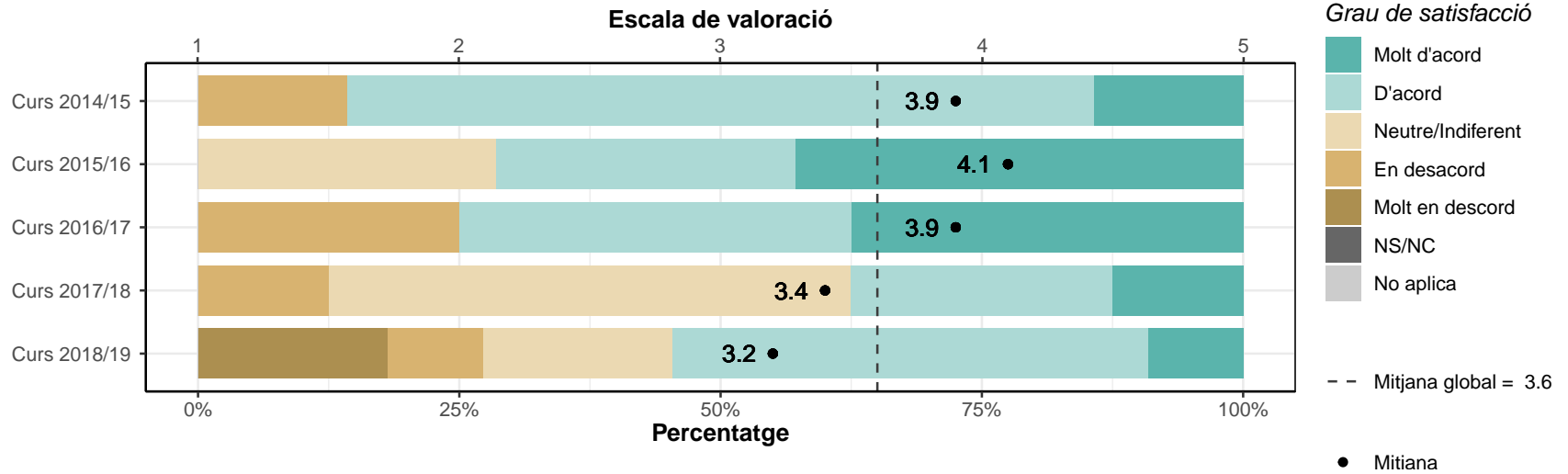
La formació rebuda m'ha permès millorar les habilitats comunicatives

	1		2		3		4		5		NS/NC		No aplica		Mitjana	Desv. Tipus
	n	%	n	%	n	%	n	%	n	%	n	%	n	%		
Enginyeria Alimentària																
Curs 2014/15	0	0	0	0	4	57.1	2	28.6	1	14.3	0	0	0	0	3.6	0.79
Curs 2015/16	0	0	0	0	2	28.6	3	42.9	2	28.6	0	0	0	0	4	0.82
Curs 2016/17	0	0	2	25	1	12.5	4	50	1	12.5	0	0	0	0	3.5	1.07
Curs 2017/18	0	0	2	25	2	25	2	25	1	12.5	1	12.5	0	0	3.3	1.11
Curs 2018/19	3	27.3	2	18.2	1	9.1	4	36.4	1	9.1	0	0	0	0	2.8	1.47
TOTAL	3	7.3	6	14.6	10	24.4	15	36.6	6	14.6	1	2.4	0	0	3.4	1.15



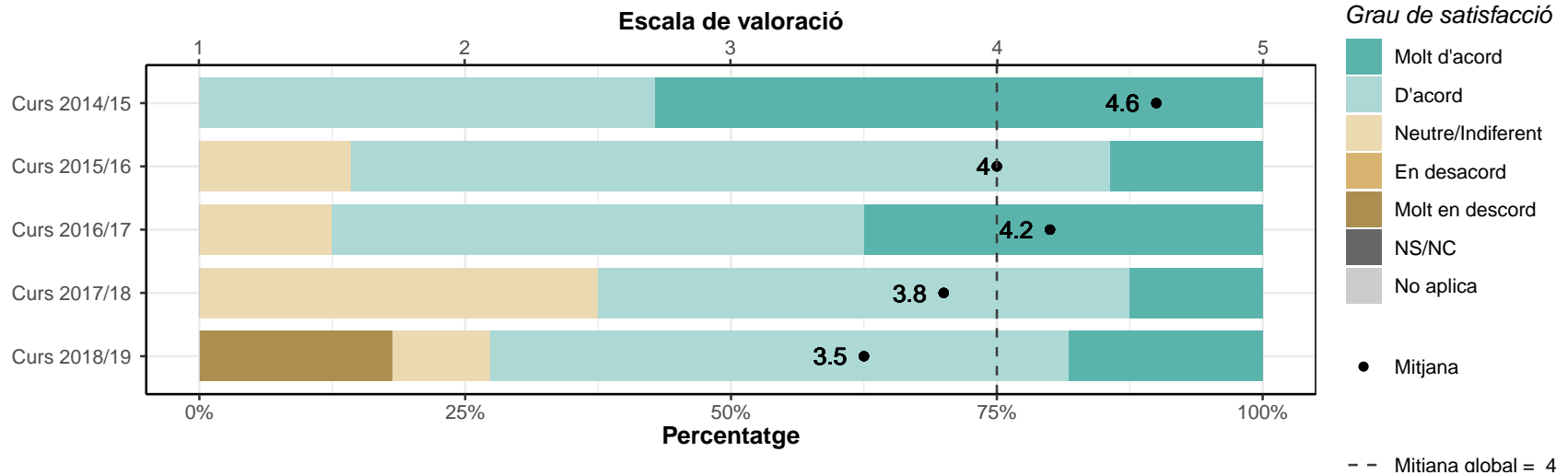
La formació rebuda m'ha permès millorar les competències personals

	1		2		3		4		5		NS/NC		No aplica		Mitjana	Desv. Tipus
	n	%	n	%	n	%	n	%	n	%	n	%	n	%		
Enginyeria Alimentària																
Curs 2014/15	0	0	1	14.3	0	0	5	71.4	1	14.3	0	0	0	0	3.9	0.9
Curs 2015/16	0	0	0	0	2	28.6	2	28.6	3	42.9	0	0	0	0	4.1	0.9
Curs 2016/17	0	0	2	25	0	0	3	37.5	3	37.5	0	0	0	0	3.9	1.25
Curs 2017/18	0	0	1	12.5	4	50	2	25	1	12.5	0	0	0	0	3.4	0.92
Curs 2018/19	2	18.2	1	9.1	2	18.2	5	45.5	1	9.1	0	0	0	0	3.2	1.33
TOTAL	2	4.9	5	12.2	8	19.5	17	41.5	9	22	0	0	0	0	3.6	1.11



La formació rebuda m'ha permès millorar les capacitats per a l'activitat professional

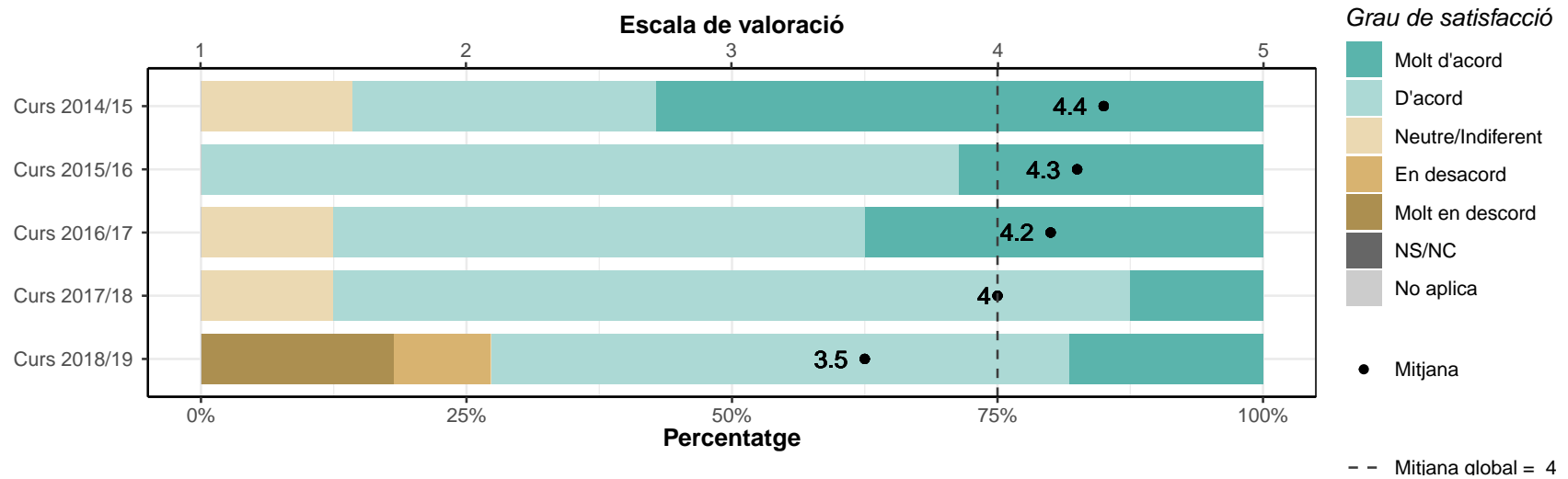
	1		2		3		4		5		NS/NC		No aplica		Mitjana	Desv. Tipus
	n	%	n	%	n	%	n	%	n	%	n	%	n	%		
Enginyeria Alimentària																
Curs 2014/15	0	0	0	0	0	0	3	42.9	4	57.1	0	0	0	0	4.6	0.53
Curs 2015/16	0	0	0	0	1	14.3	5	71.4	1	14.3	0	0	0	0	4	0.58
Curs 2016/17	0	0	0	0	1	12.5	4	50	3	37.5	0	0	0	0	4.2	0.71
Curs 2017/18	0	0	0	0	3	37.5	4	50	1	12.5	0	0	0	0	3.8	0.71
Curs 2018/19	2	18.2	0	0	1	9.1	6	54.5	2	18.2	0	0	0	0	3.5	1.37
TOTAL	2	4.9	0	0	6	14.6	22	53.7	11	26.8	0	0	0	0	4	0.94



4. Satisfacció general

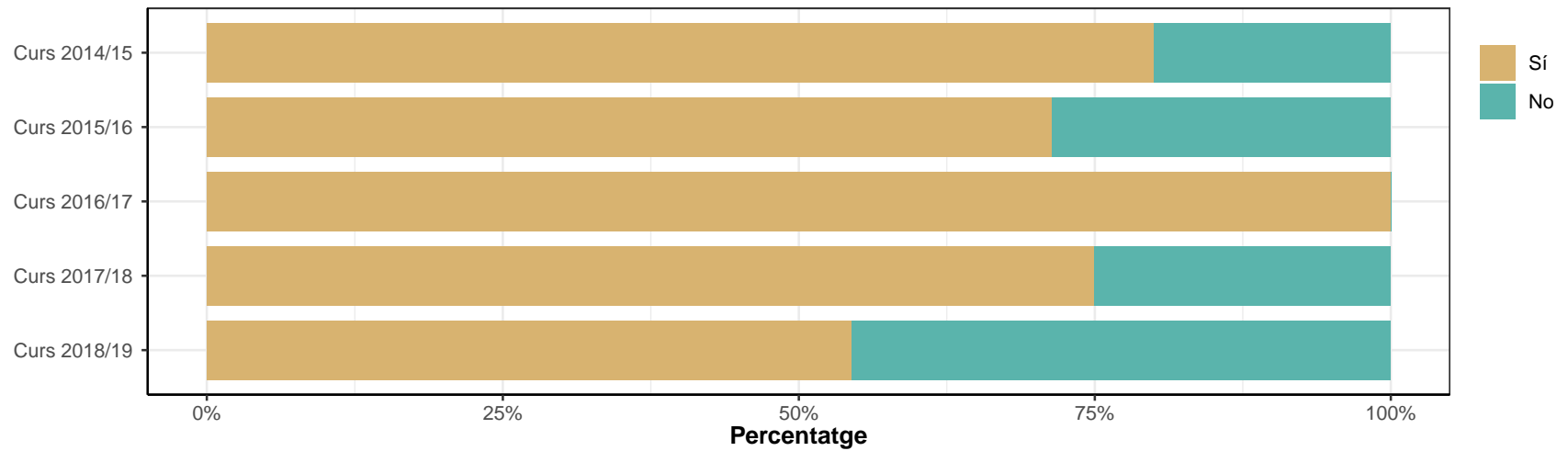
4.1. Estic satisfet/a amb la titulació

	1		2		3		4		5		NS/NC		No aplica		Mitjana	Desv. Tipus
	n	%	n	%	n	%	n	%	n	%	n	%	n	%		
Enginyeria Alimentària																
Curs 2014/15	0	0	0	0	1	14.3	2	28.6	4	57.1	0	0	0	0	4.4	0.79
Curs 2015/16	0	0	0	0	0	0	5	71.4	2	28.6	0	0	0	0	4.3	0.49
Curs 2016/17	0	0	0	0	1	12.5	4	50	3	37.5	0	0	0	0	4.2	0.71
Curs 2017/18	0	0	0	0	1	12.5	6	75	1	12.5	0	0	0	0	4	0.53
Curs 2018/19	2	18.2	1	9.1	0	0	6	54.5	2	18.2	0	0	0	0	3.5	1.44
TOTAL	2	4.9	1	2.4	3	7.3	23	56.1	12	29.3	0	0	0	0	4	0.96



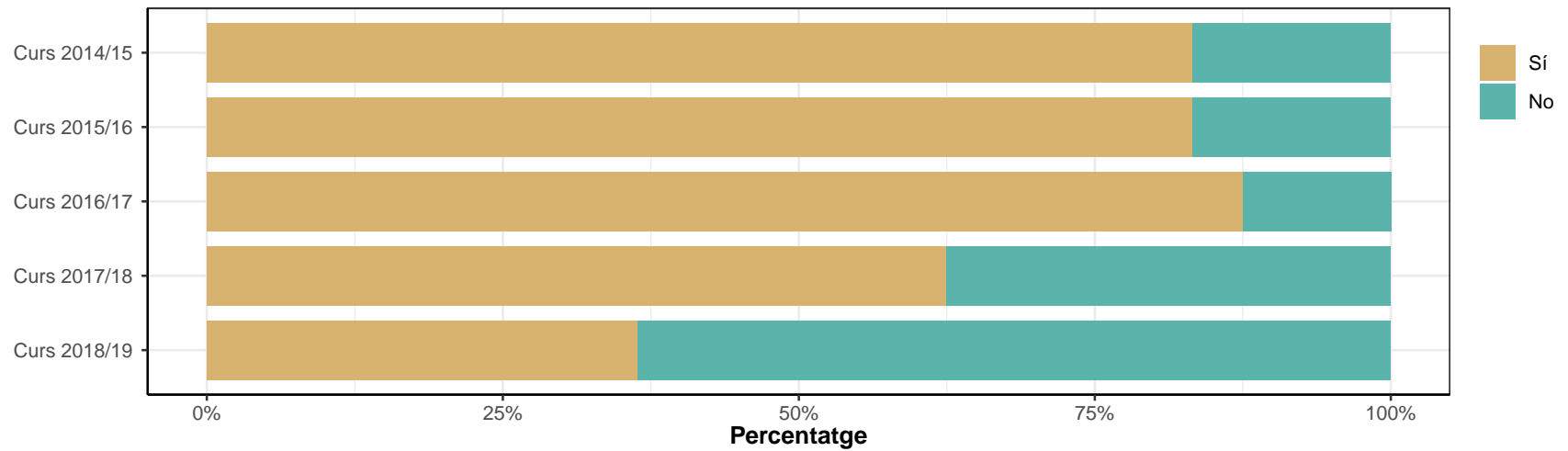
4.2. Si tornés a començar, triaria la mateixa titulació?

Enginyeria Alimentària	Sí		No	
	n	%	n	%
Curs 2014/15	4	80	1	20
Curs 2015/16	5	71.4	2	28.6
Curs 2016/17	8	100	0	0
Curs 2017/18	6	75	2	25
Curs 2018/19	6	54.5	5	45.5
TOTAL	29	74.4	10	25.6



4.3. Si tornés a començar, triaria el mateix centre?

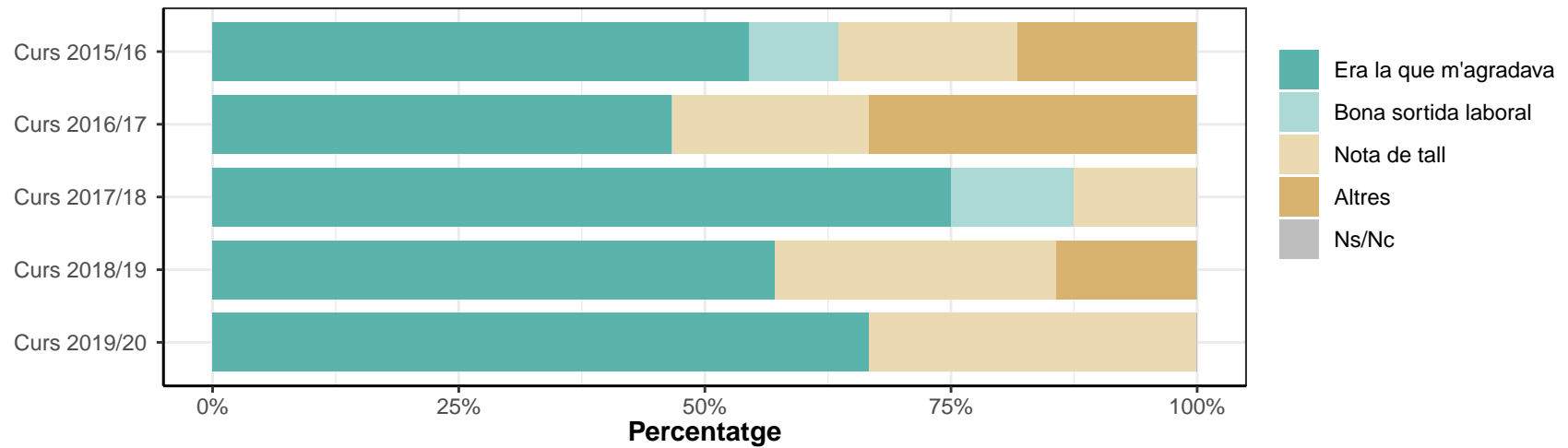
Enginyeria Alimentària	Sí		No	
	n	%	n	%
Curs 2014/15	5	83.3	1	16.7
Curs 2015/16	5	83.3	1	16.7
Curs 2016/17	7	87.5	1	12.5
Curs 2017/18	5	62.5	3	37.5
Curs 2018/19	4	36.4	7	63.6
TOTAL	26	66.7	13	33.3



Enginyeria de Sistemes Biològics

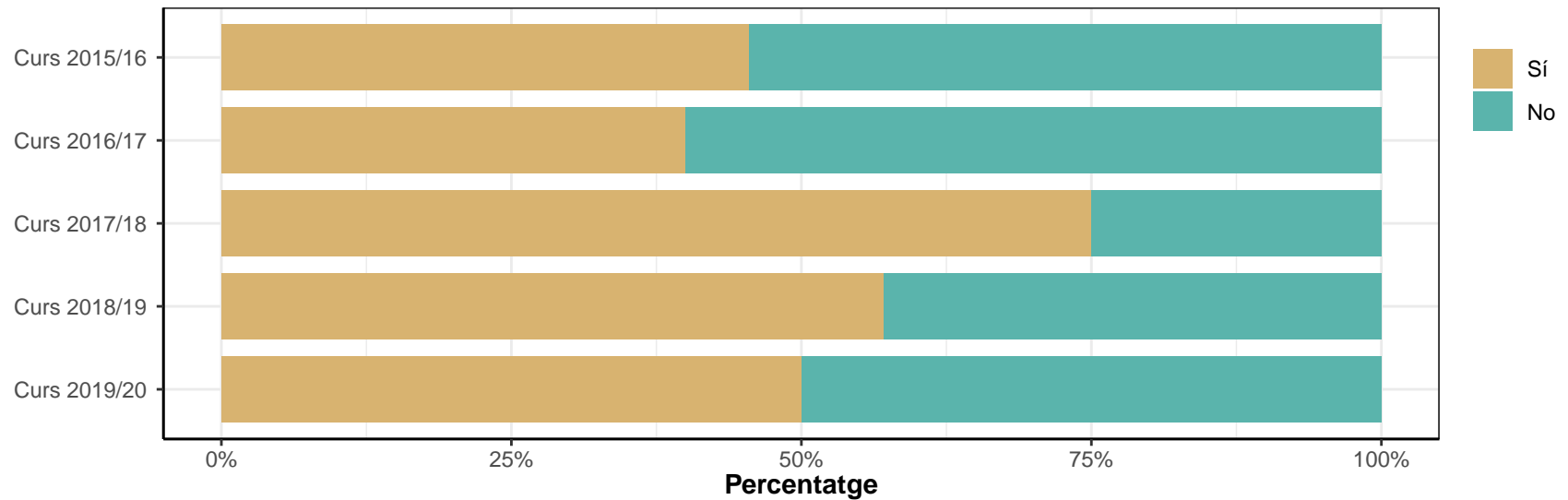
1. Indica el motiu principal pel qual vas escollir la titulació

	Era la que m'agradava		Bona sortida laboral		Nota de tall		Altres		Ns/Nc	
	n	%	n	%	n	%	n	%	n	%
Enginyeria de Sistemes Biològics										
Curs 2015/16	6	54.5	1	9.1	2	18.2	2	18.2	0	0
Curs 2016/17	7	46.7	0	0	3	20	5	33.3	0	0
Curs 2017/18	6	75	1	12.5	1	12.5	0	0	0	0
Curs 2018/19	8	57.1	0	0	4	28.6	2	14.3	0	0
Curs 2019/20	4	66.7	0	0	2	33.3	0	0	0	0
TOTAL	31	57.4	2	3.7	12	22.2	9	16.7	0	0



2. Has compaginat els estudis amb una feina?

Enginyeria de Sistemes Biològics	Sí		No	
	n	%	n	%
Curs 2015/16	5	45.5	6	54.5
Curs 2016/17	6	40	9	60
Curs 2017/18	6	75	2	25
Curs 2018/19	8	57.1	6	42.9
Curs 2019/20	3	50	3	50
TOTAL	28	51.9	26	48.1



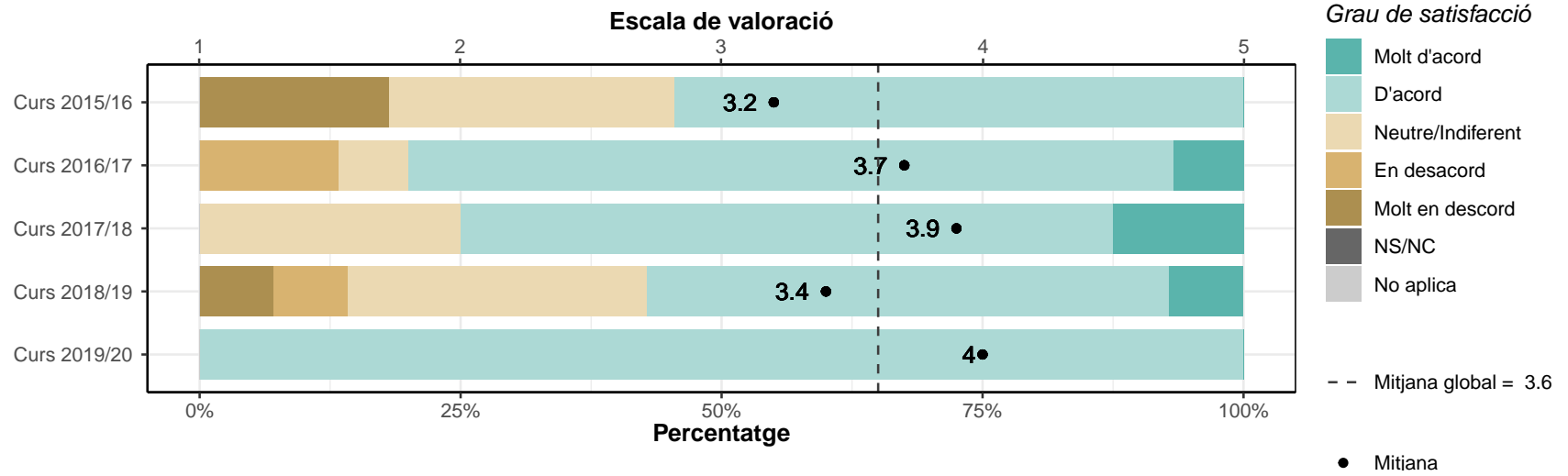
3. Valoració global de la titulació

3.1. Titulació i pla d'estudis

L'estructura del pla d'estudis ha permès una progressió adequada del meu aprenentatge

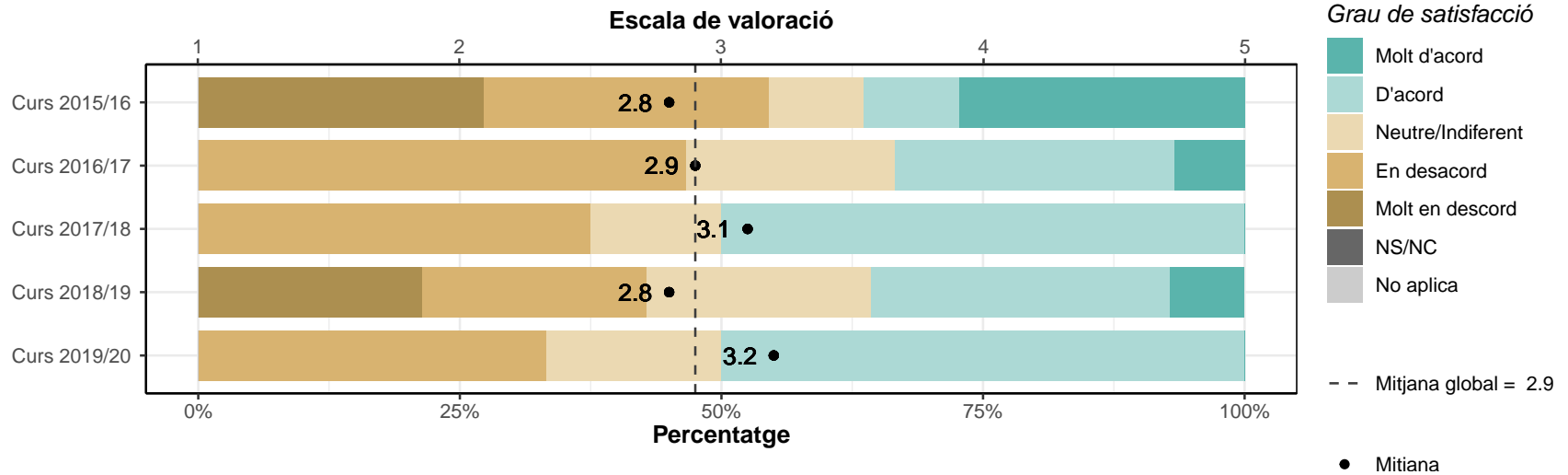
* Escala de valoració: d'1 (molt en desacord) a 5 (molt d'acord), NS/NC (No sap/No contesta), No aplica

	1		2		3		4		5		NS/NC		No aplica		Mitjana	Desv. Tipus
	n	%	n	%	n	%	n	%	n	%	n	%	n	%		
Enginyeria de Sistemes Biològics																
Curs 2015/16	2	18.2	0	0	3	27.3	6	54.5	0	0	0	0	0	0	3.2	1.17
Curs 2016/17	0	0	2	13.3	1	6.7	11	73.3	1	6.7	0	0	0	0	3.7	0.8
Curs 2017/18	0	0	0	0	2	25	5	62.5	1	12.5	0	0	0	0	3.9	0.64
Curs 2018/19	1	7.1	1	7.1	4	28.6	7	50	1	7.1	0	0	0	0	3.4	1.02
Curs 2019/20	0	0	0	0	0	0	6	100	0	0	0	0	0	0	4	0
TOTAL	3	5.6	3	5.6	10	18.5	35	64.8	3	5.6	0	0	0	0	3.6	0.9



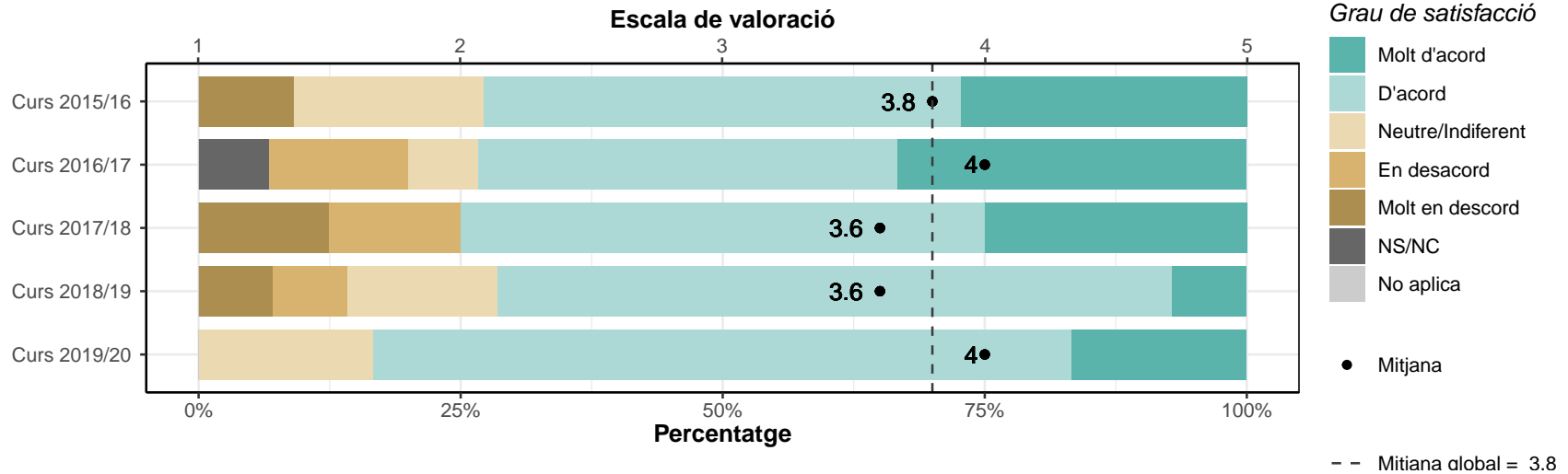
Hi ha hagut una bona coordinació en els continguts de les assignatures per evitar solapaments

	1		2		3		4		5		NS/NC		No aplica		Mitjana	Desv. Tipus
	n	%	n	%	n	%	n	%	n	%	n	%	n	%		
Enginyeria de Sistemes Biològics																
Curs 2015/16	3	27.3	3	27.3	1	9.1	1	9.1	3	27.3	0	0	0	0	2.8	1.66
Curs 2016/17	0	0	7	46.7	3	20	4	26.7	1	6.7	0	0	0	0	2.9	1.03
Curs 2017/18	0	0	3	37.5	1	12.5	4	50	0	0	0	0	0	0	3.1	0.99
Curs 2018/19	3	21.4	3	21.4	3	21.4	4	28.6	1	7.1	0	0	0	0	2.8	1.31
Curs 2019/20	0	0	2	33.3	1	16.7	3	50	0	0	0	0	0	0	3.2	0.98
TOTAL	6	11.1	18	33.3	9	16.7	16	29.6	5	9.3	0	0	0	0	2.9	1.21



El volum de treball exigut ha estat coherent amb el nombre de crèdits de les assignatures

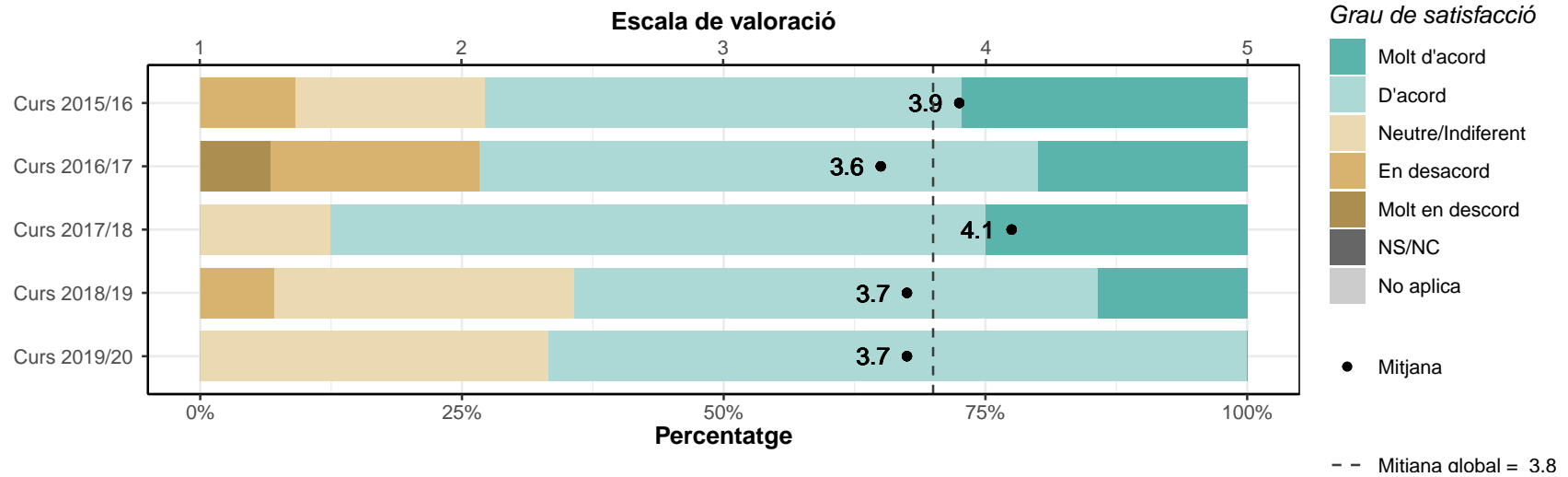
	1		2		3		4		5		NS/NC		No aplica		Mitjana	Desv. Tipus
	n	%	n	%	n	%	n	%	n	%	n	%	n	%		
Enginyeria de Sistemes Biològics																
Curs 2015/16	1	9.1	0	0	2	18.2	5	45.5	3	27.3	0	0	0	0	3.8	1.17
Curs 2016/17	0	0	2	13.3	1	6.7	6	40	5	33.3	1	6.7	0	0	4	1.04
Curs 2017/18	1	12.5	1	12.5	0	0	4	50	2	25	0	0	0	0	3.6	1.41
Curs 2018/19	1	7.1	1	7.1	2	14.3	9	64.3	1	7.1	0	0	0	0	3.6	1.02
Curs 2019/20	0	0	0	0	1	16.7	4	66.7	1	16.7	0	0	0	0	4	0.63
TOTAL	3	5.6	4	7.4	6	11.1	28	51.9	12	22.2	1	1.9	0	0	3.8	1.06



3.2. Professorat i tutories

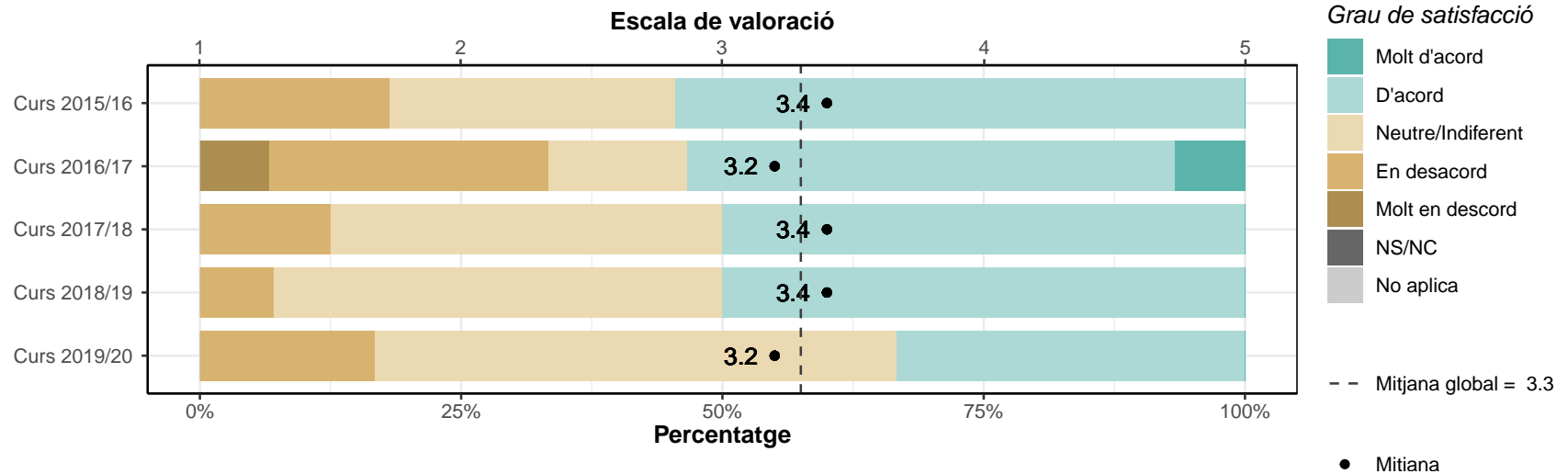
Estic satisfet/a amb el professorat

	1		2		3		4		5		NS/NC		No aplica		Mitjana	Desv. Tipus
	n	%	n	%	n	%	n	%	n	%	n	%	n	%		
Enginyeria de Sistemes Biològics																
Curs 2015/16	0	0	1	9.1	2	18.2	5	45.5	3	27.3	0	0	0	0	3.9	0.94
Curs 2016/17	1	6.7	3	20	0	0	8	53.3	3	20	0	0	0	0	3.6	1.24
Curs 2017/18	0	0	0	0	1	12.5	5	62.5	2	25	0	0	0	0	4.1	0.64
Curs 2018/19	0	0	1	7.1	4	28.6	7	50	2	14.3	0	0	0	0	3.7	0.83
Curs 2019/20	0	0	0	0	2	33.3	4	66.7	0	0	0	0	0	0	3.7	0.52
TOTAL	1	1.9	5	9.3	9	16.7	29	53.7	10	18.5	0	0	0	0	3.8	0.92



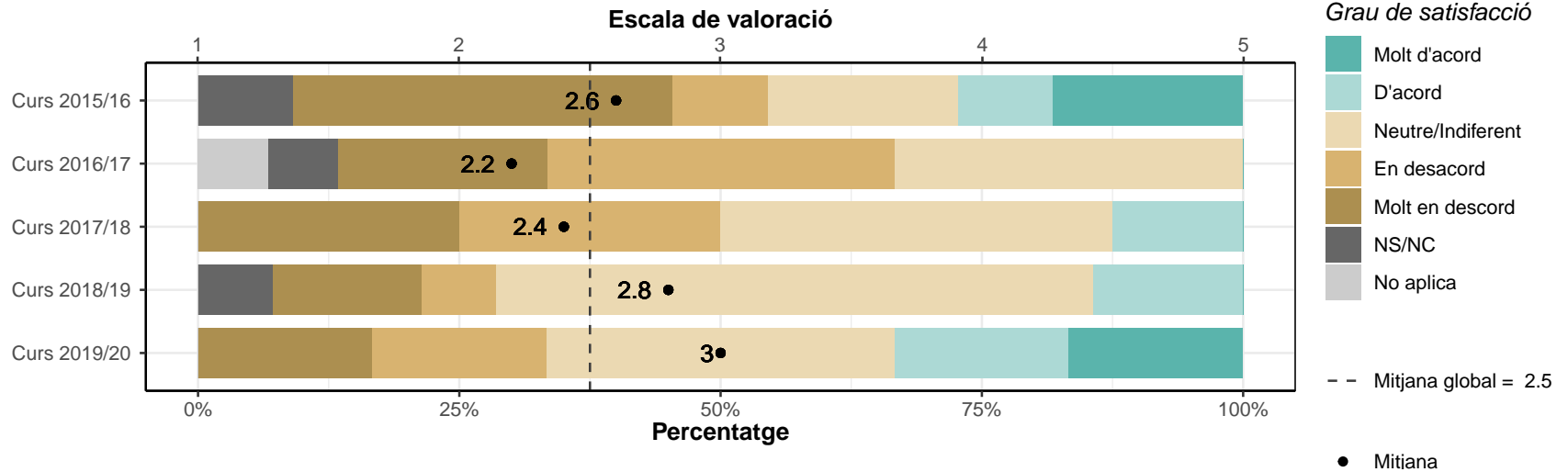
La metodologia docent emprada pel professorat ha afavorit el meu aprenentatge

	1		2		3		4		5		NS/NC		No aplica		Mitjana	Desv. Tipus
	n	%	n	%	n	%	n	%	n	%	n	%	n	%		
Enginyeria de Sistemes Biològics																
Curs 2015/16	0	0	2	18.2	3	27.3	6	54.5	0	0	0	0	0	0	3.4	0.81
Curs 2016/17	1	6.7	4	26.7	2	13.3	7	46.7	1	6.7	0	0	0	0	3.2	1.15
Curs 2017/18	0	0	1	12.5	3	37.5	4	50	0	0	0	0	0	0	3.4	0.74
Curs 2018/19	0	0	1	7.1	6	42.9	7	50	0	0	0	0	0	0	3.4	0.65
Curs 2019/20	0	0	1	16.7	3	50	2	33.3	0	0	0	0	0	0	3.2	0.75
TOTAL	1	1.9	9	16.7	17	31.5	26	48.1	1	1.9	0	0	0	0	3.3	0.84



La tutorització ha estat útil i ha contribuït a millorar el meu aprenentatge

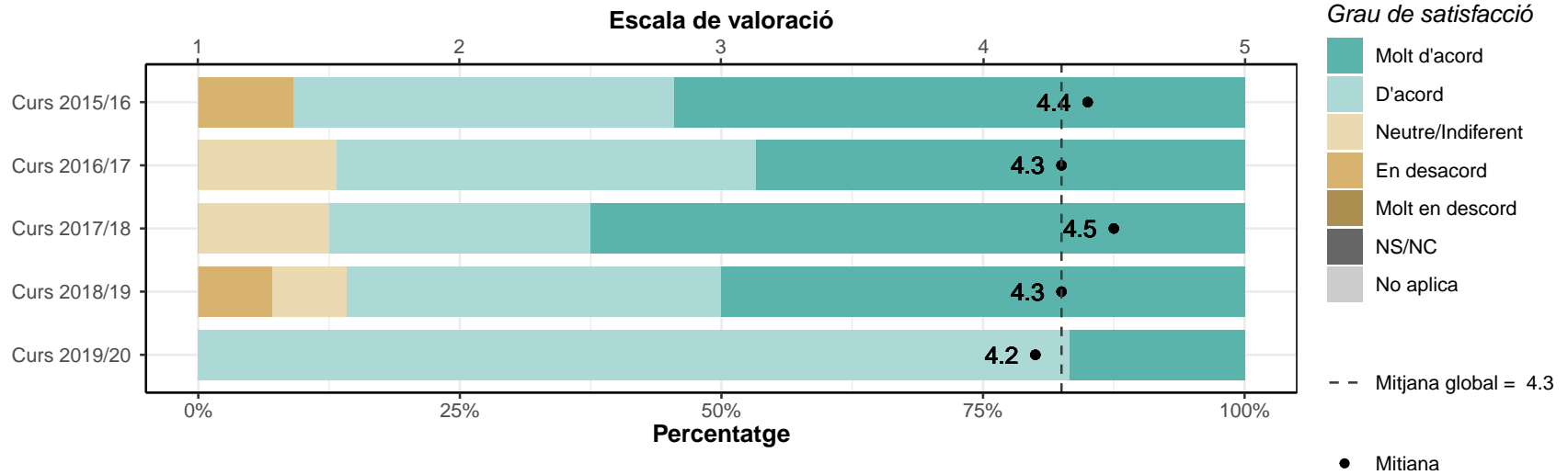
	1		2		3		4		5		NS/NC		No aplica		Mitjana	Desv. Tipus
	n	%	n	%	n	%	n	%	n	%	n	%	n	%		
Enginyeria de Sistemes Biològics																
Curs 2015/16	4	36.4	1	9.1	2	18.2	1	9.1	2	18.2	1	9.1	0	0	2.6	1.65
Curs 2016/17	3	20	5	33.3	5	33.3	0	0	0	0	1	6.7	1	6.7	2.2	0.8
Curs 2017/18	2	25	2	25	3	37.5	1	12.5	0	0	0	0	0	0	2.4	1.06
Curs 2018/19	2	14.3	1	7.1	8	57.1	2	14.3	0	0	1	7.1	0	0	2.8	0.93
Curs 2019/20	1	16.7	1	16.7	2	33.3	1	16.7	1	16.7	0	0	0	0	3	1.41
TOTAL	12	22.2	10	18.5	20	37	5	9.3	3	5.6	3	5.6	1	1.9	2.5	1.15



3.3. Intranet i sistema d'avaluació

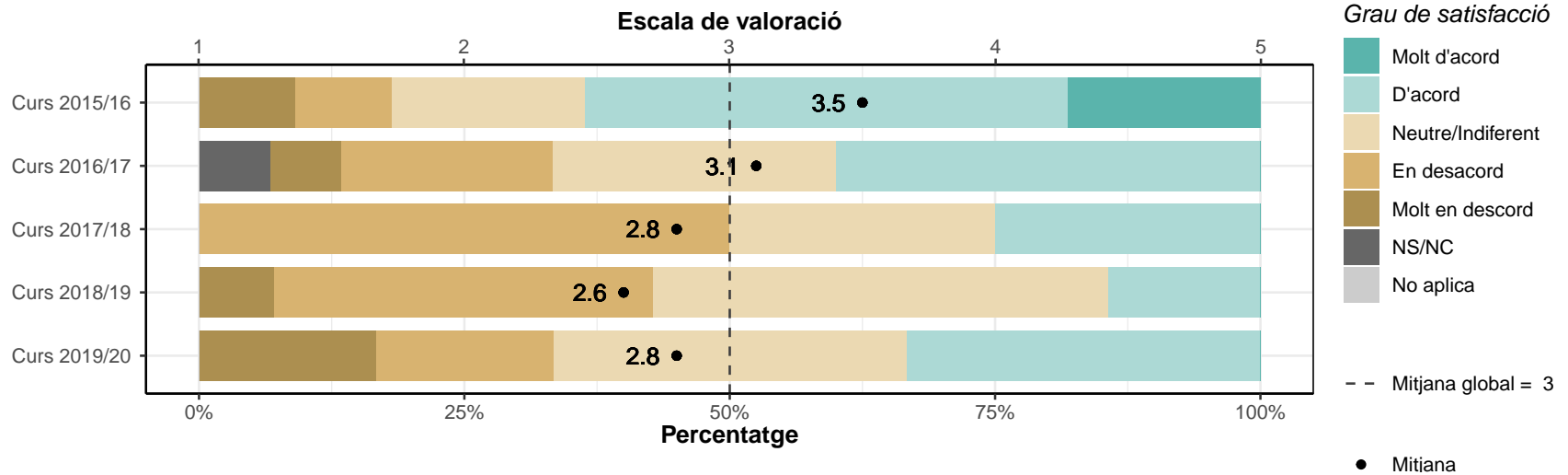
L'ús del campus virtual ha facilitat el meu aprenentatge

	1		2		3		4		5		NS/NC		No aplica		Mitjana	Desv. Tipus
	n	%	n	%	n	%	n	%	n	%	n	%	n	%		
Enginyeria de Sistemes Biològics																
Curs 2015/16	0	0	1	9.1	0	0	4	36.4	6	54.5	0	0	0	0	4.4	0.92
Curs 2016/17	0	0	0	0	2	13.3	6	40	7	46.7	0	0	0	0	4.3	0.72
Curs 2017/18	0	0	0	0	1	12.5	2	25	5	62.5	0	0	0	0	4.5	0.76
Curs 2018/19	0	0	1	7.1	1	7.1	5	35.7	7	50	0	0	0	0	4.3	0.91
Curs 2019/20	0	0	0	0	0	0	5	83.3	1	16.7	0	0	0	0	4.2	0.41
TOTAL	0	0	2	3.7	4	7.4	22	40.7	26	48.1	0	0	0	0	4.3	0.78



Els sistemes d'avaluació han permès reflectir adequadament el meu aprenentatge

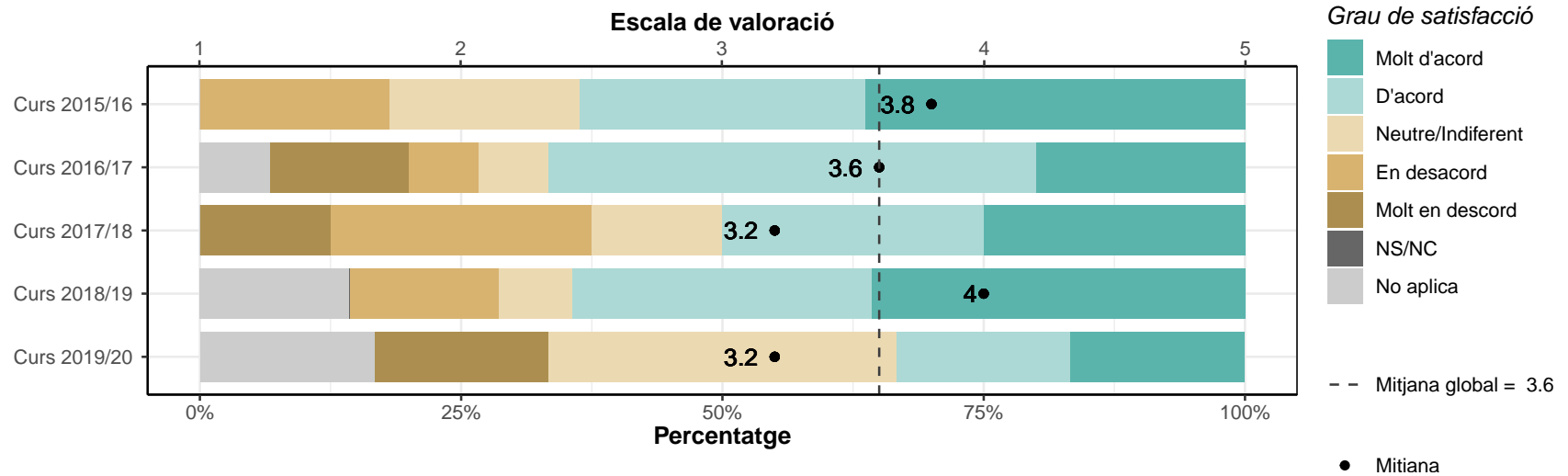
	1		2		3		4		5		NS/NC		No aplica		Mitjana	Desv. Tipus
	n	%	n	%	n	%	n	%	n	%	n	%	n	%		
Enginyeria de Sistemes Biològics																
Curs 2015/16	1	9.1	1	9.1	2	18.2	5	45.5	2	18.2	0	0	0	0	3.5	1.21
Curs 2016/17	1	6.7	3	20	4	26.7	6	40	0	0	1	6.7	0	0	3.1	1
Curs 2017/18	0	0	4	50	2	25	2	25	0	0	0	0	0	0	2.8	0.89
Curs 2018/19	1	7.1	5	35.7	6	42.9	2	14.3	0	0	0	0	0	0	2.6	0.84
Curs 2019/20	1	16.7	1	16.7	2	33.3	2	33.3	0	0	0	0	0	0	2.8	1.17
TOTAL	4	7.4	14	25.9	16	29.6	17	31.5	2	3.7	1	1.9	0	0	3	1.03



3.4. Pràctiques externes, mobilitat i TFG

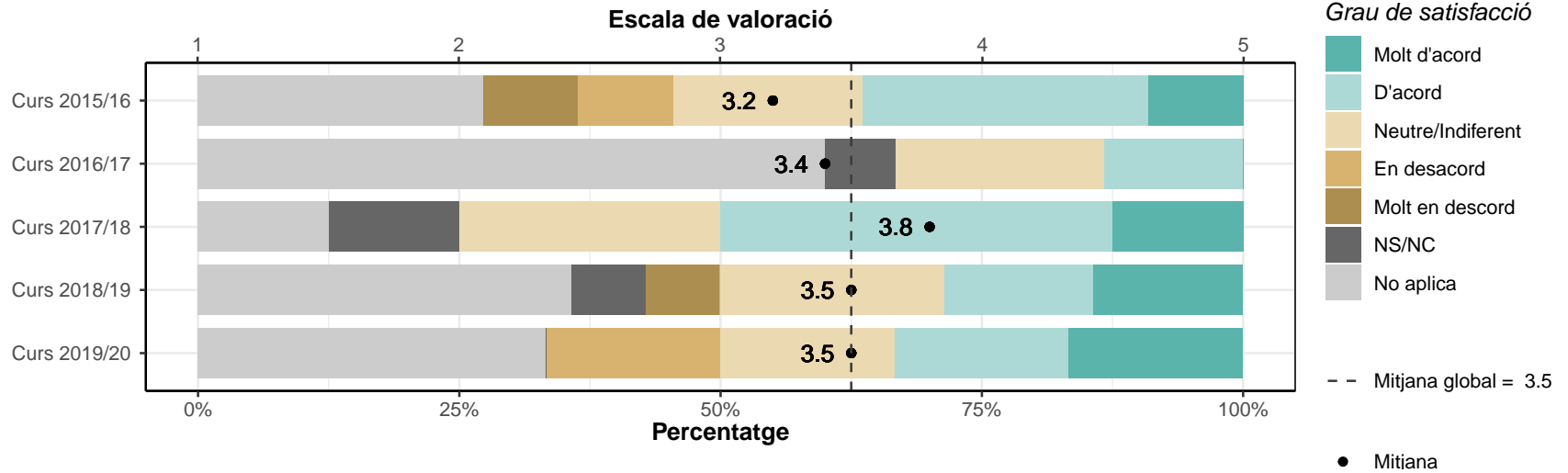
Les pràctiques externes m'han permès aplicar els coneixements adquirits durant la titulació

	1		2		3		4		5		NS/NC		No aplica		Mitjana	Desv. Tipus
	n	%	n	%	n	%	n	%	n	%	n	%	n	%		
Enginyeria de Sistemes Biològics																
Curs 2015/16	0	0	2	18.2	2	18.2	3	27.3	4	36.4	0	0	0	0	3.8	1.17
Curs 2016/17	2	13.3	1	6.7	1	6.7	7	46.7	3	20	0	0	1	6.7	3.6	1.34
Curs 2017/18	1	12.5	2	25	1	12.5	2	25	2	25	0	0	0	0	3.2	1.49
Curs 2018/19	0	0	2	14.3	1	7.1	4	28.6	5	35.7	0	0	2	14.3	4	1.13
Curs 2019/20	1	16.7	0	0	2	33.3	1	16.7	1	16.7	0	0	1	16.7	3.2	1.48
TOTAL	4	7.4	7	13	7	13	17	31.5	15	27.8	0	0	4	7.4	3.6	1.27



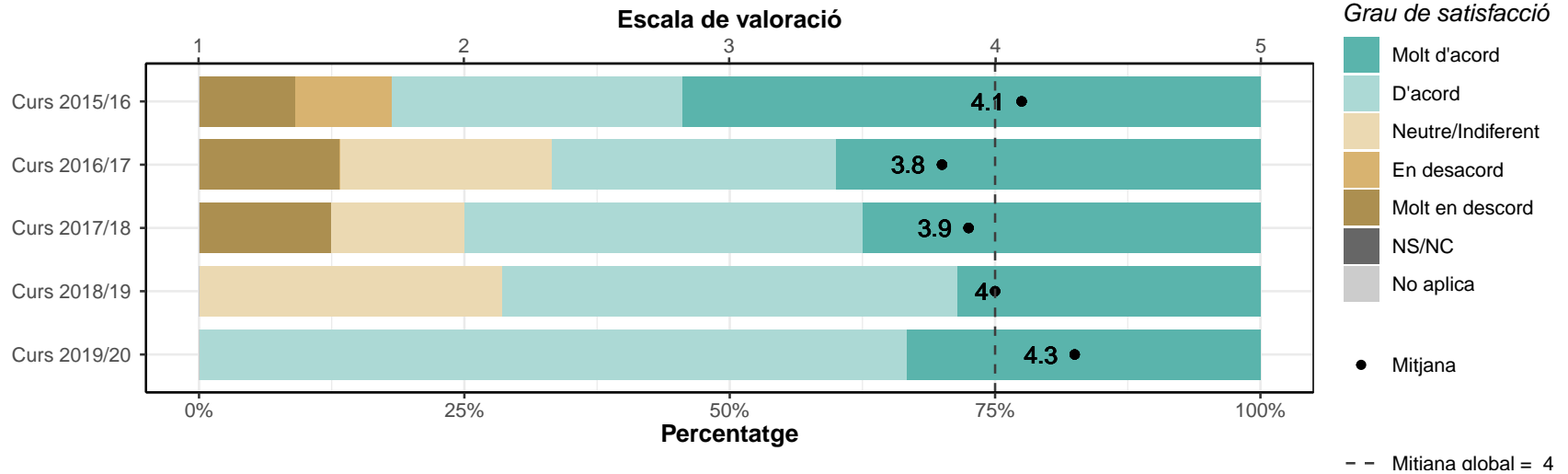
Les accions de mobilitat que he realitzat han estat rellevants per al meu aprenentatge

	1		2		3		4		5		NS/NC		No aplica		Mitjana	Desv. Tipus
	n	%	n	%	n	%	n	%	n	%	n	%	n	%		
Enginyeria de Sistemes Biològics																
Curs 2015/16	1	9.1	1	9.1	2	18.2	3	27.3	1	9.1	0	0	3	27.3	3.2	1.28
Curs 2016/17	0	0	0	0	3	20	2	13.3	0	0	1	6.7	9	60	3.4	0.55
Curs 2017/18	0	0	0	0	2	25	3	37.5	1	12.5	1	12.5	1	12.5	3.8	0.75
Curs 2018/19	1	7.1	0	0	3	21.4	2	14.3	2	14.3	1	7.1	5	35.7	3.5	1.31
Curs 2019/20	0	0	1	16.7	1	16.7	1	16.7	1	16.7	0	0	2	33.3	3.5	1.29
TOTAL	2	3.7	2	3.7	11	20.4	11	20.4	5	9.3	3	5.6	20	37	3.5	1.06



El treball de fi de grau m'ha estat útil per consolidar les competències de la titulació

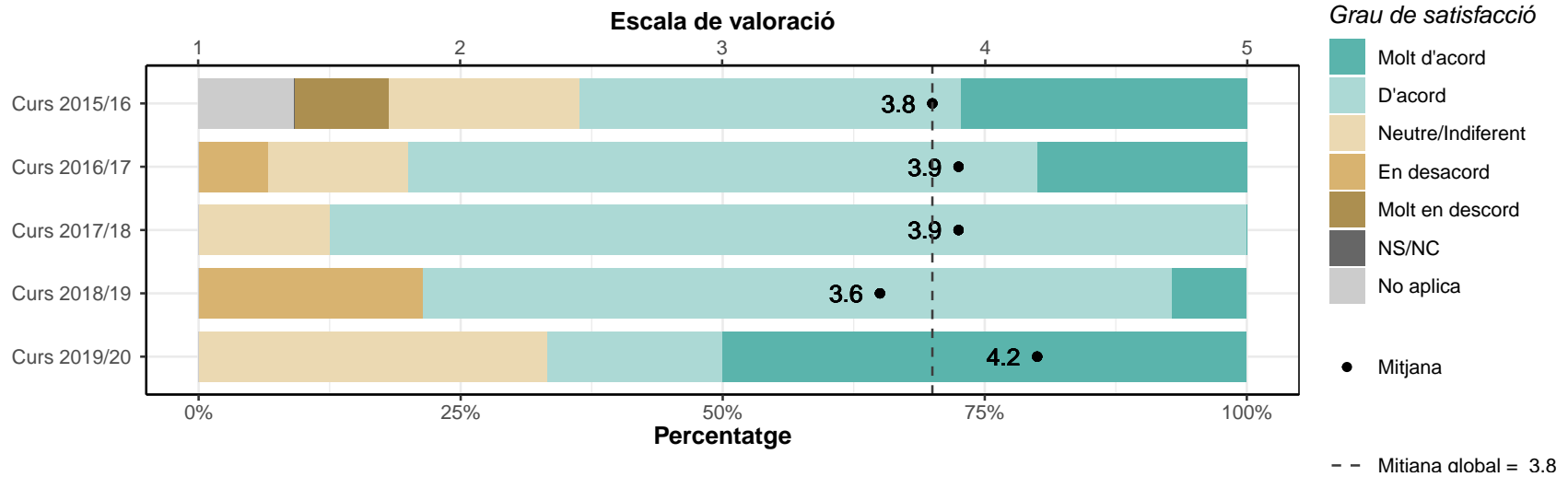
	1		2		3		4		5		NS/NC		No aplica		Mitjana	Desv. Tipus
	n	%	n	%	n	%	n	%	n	%	n	%	n	%		
Enginyeria de Sistemes Biològics																
Curs 2015/16	1	9.1	1	9.1	0	0	3	27.3	6	54.5	0	0	0	0	4.1	1.38
Curs 2016/17	2	13.3	0	0	3	20	4	26.7	6	40	0	0	0	0	3.8	1.37
Curs 2017/18	1	12.5	0	0	1	12.5	3	37.5	3	37.5	0	0	0	0	3.9	1.36
Curs 2018/19	0	0	0	0	4	28.6	6	42.9	4	28.6	0	0	0	0	4	0.78
Curs 2019/20	0	0	0	0	0	0	4	66.7	2	33.3	0	0	0	0	4.3	0.52
TOTAL	4	7.4	1	1.9	8	14.8	20	37	21	38.9	0	0	0	0	4	1.14



3.5. Serveis universitaris

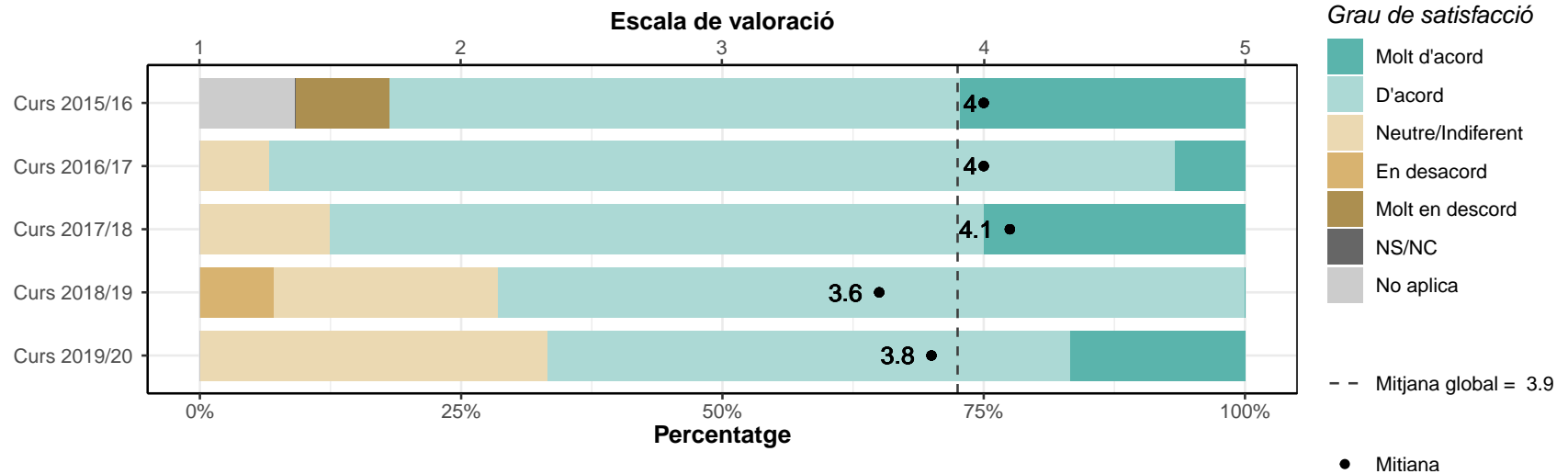
Les instal·lacions han estat adequades per afavorir el meu aprenentatge

	1		2		3		4		5		NS/NC		No aplica		Mitjana	Desv. Tipus
	n	%	n	%	n	%	n	%	n	%	n	%	n	%		
Enginyeria de Sistemes Biològics																
Curs 2015/16	1	9.1	0	0	2	18.2	4	36.4	3	27.3	0	0	1	9.1	3.8	1.23
Curs 2016/17	0	0	1	6.7	2	13.3	9	60	3	20	0	0	0	0	3.9	0.8
Curs 2017/18	0	0	0	0	1	12.5	7	87.5	0	0	0	0	0	0	3.9	0.35
Curs 2018/19	0	0	3	21.4	0	0	10	71.4	1	7.1	0	0	0	0	3.6	0.93
Curs 2019/20	0	0	0	0	2	33.3	1	16.7	3	50	0	0	0	0	4.2	0.98
TOTAL	1	1.9	4	7.4	7	13	31	57.4	10	18.5	0	0	1	1.9	3.8	0.89



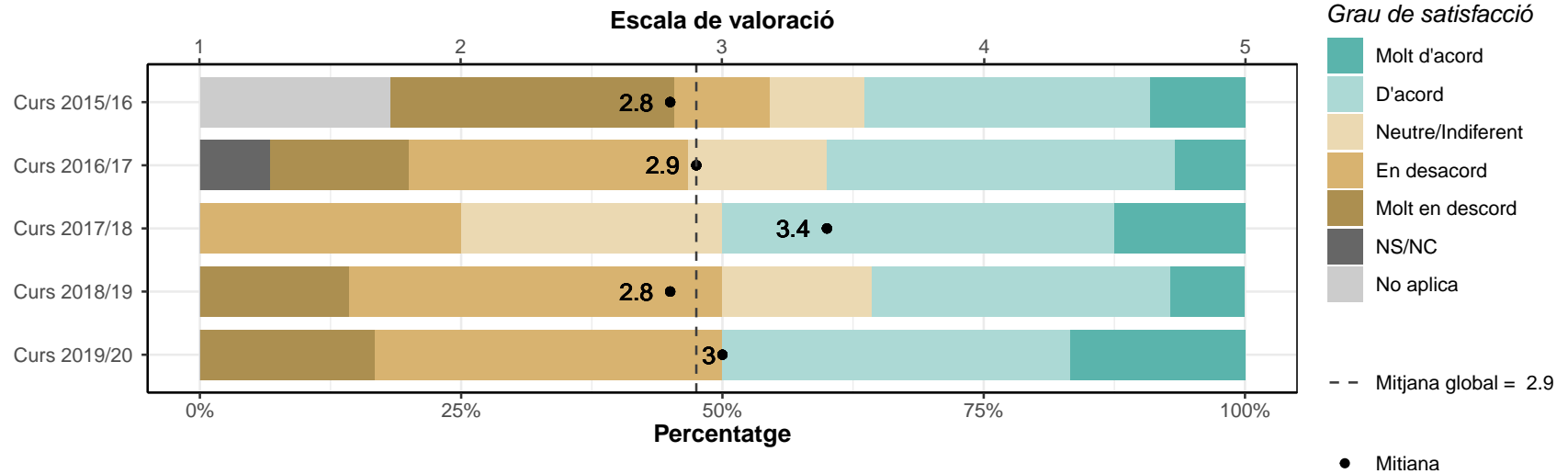
Els recursos facilitats pel serveis de biblioteca i de suport a la docència han respost a les meves necessitats

	1		2		3		4		5		NS/NC		No aplica		Mitjana	Desv. Tipus
	n	%	n	%	n	%	n	%	n	%	n	%	n	%		
Enginyeria de Sistemes Biològics																
Curs 2015/16	1	9.1	0	0	0	0	6	54.5	3	27.3	0	0	1	9.1	4	1.15
Curs 2016/17	0	0	0	0	1	6.7	13	86.7	1	6.7	0	0	0	0	4	0.38
Curs 2017/18	0	0	0	0	1	12.5	5	62.5	2	25	0	0	0	0	4.1	0.64
Curs 2018/19	0	0	1	7.1	3	21.4	10	71.4	0	0	0	0	0	0	3.6	0.63
Curs 2019/20	0	0	0	0	2	33.3	3	50	1	16.7	0	0	0	0	3.8	0.75
TOTAL	1	1.9	1	1.9	7	13	37	68.5	7	13	0	0	1	1.9	3.9	0.71



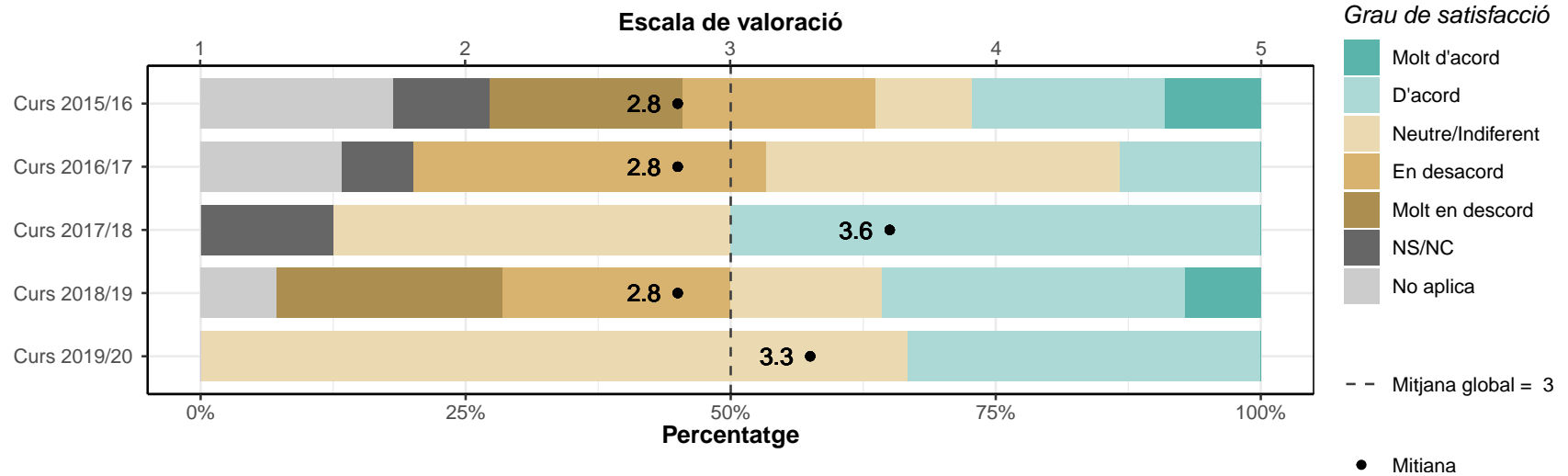
Els serveis de suport a l'estudiantat m'han ofert un bon assessorament i atenció

	1		2		3		4		5		NS/NC		No aplica		Mitjana	Desv. Tipus
	n	%	n	%	n	%	n	%	n	%	n	%	n	%		
Enginyeria de Sistemes Biològics																
Curs 2015/16	3	27.3	1	9.1	1	9.1	3	27.3	1	9.1	0	0	2	18.2	2.8	1.56
Curs 2016/17	2	13.3	4	26.7	2	13.3	5	33.3	1	6.7	1	6.7	0	0	2.9	1.27
Curs 2017/18	0	0	2	25	2	25	3	37.5	1	12.5	0	0	0	0	3.4	1.06
Curs 2018/19	2	14.3	5	35.7	2	14.3	4	28.6	1	7.1	0	0	0	0	2.8	1.25
Curs 2019/20	1	16.7	2	33.3	0	0	2	33.3	1	16.7	0	0	0	0	3	1.55
TOTAL	8	14.8	14	25.9	7	13	17	31.5	5	9.3	1	1.9	2	3.7	2.9	1.29



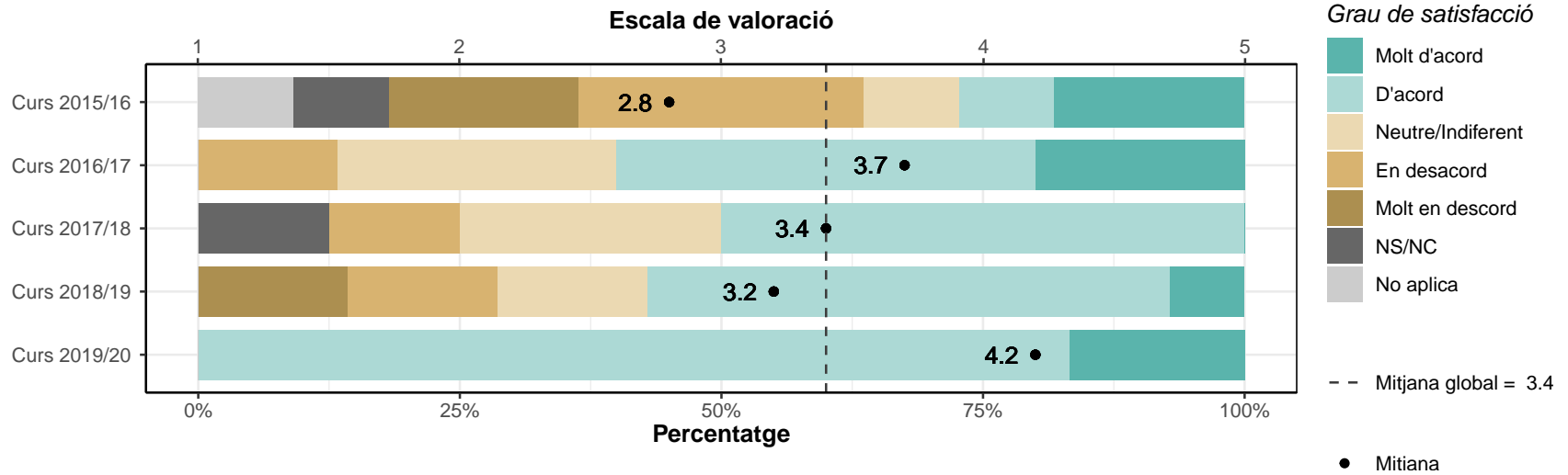
He rebut resposta adequada de les meves queixes i suggeriments

	1		2		3		4		5		NS/NC		No aplica		Mitjana	Desv. Tipus
	n	%	n	%	n	%	n	%	n	%	n	%	n	%		
Enginyeria de Sistemes Biològics																
Curs 2015/16	2	18.2	2	18.2	1	9.1	2	18.2	1	9.1	1	9.1	2	18.2	2.8	1.49
Curs 2016/17	0	0	5	33.3	5	33.3	2	13.3	0	0	1	6.7	2	13.3	2.8	0.75
Curs 2017/18	0	0	0	0	3	37.5	4	50	0	0	1	12.5	0	0	3.6	0.53
Curs 2018/19	3	21.4	3	21.4	2	14.3	4	28.6	1	7.1	0	0	1	7.1	2.8	1.36
Curs 2019/20	0	0	0	0	4	66.7	2	33.3	0	0	0	0	0	0	3.3	0.52
TOTAL	5	9.3	10	18.5	15	27.8	14	25.9	2	3.7	3	5.6	5	9.3	3	1.07



La informació referent a la titulació al web és accessible i m'ha resultat útil

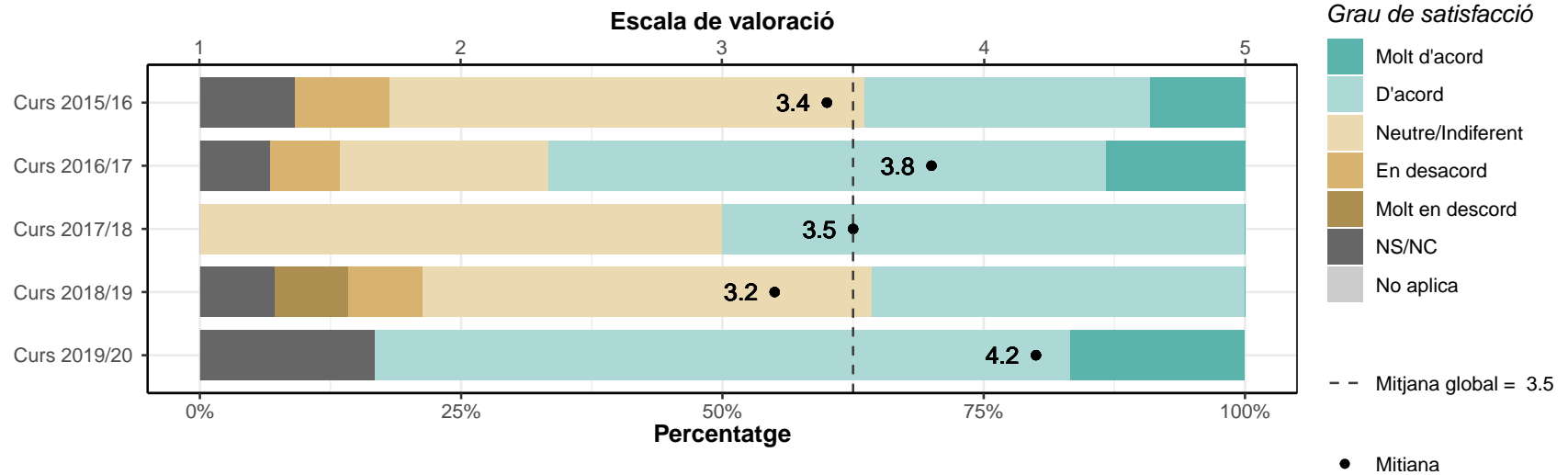
	1		2		3		4		5		NS/NC		No aplica		Mitjana	Desv. Tipus
	n	%	n	%	n	%	n	%	n	%	n	%	n	%		
Enginyeria de Sistemes Biològics																
Curs 2015/16	2	18.2	3	27.3	1	9.1	1	9.1	2	18.2	1	9.1	1	9.1	2.8	1.56
Curs 2016/17	0	0	2	13.3	4	26.7	6	40	3	20	0	0	0	0	3.7	0.98
Curs 2017/18	0	0	1	12.5	2	25	4	50	0	0	1	12.5	0	0	3.4	0.79
Curs 2018/19	2	14.3	2	14.3	2	14.3	7	50	1	7.1	0	0	0	0	3.2	1.25
Curs 2019/20	0	0	0	0	0	0	5	83.3	1	16.7	0	0	0	0	4.2	0.41
TOTAL	4	7.4	8	14.8	9	16.7	23	42.6	7	13	2	3.7	1	1.9	3.4	1.15



3.6. Competències

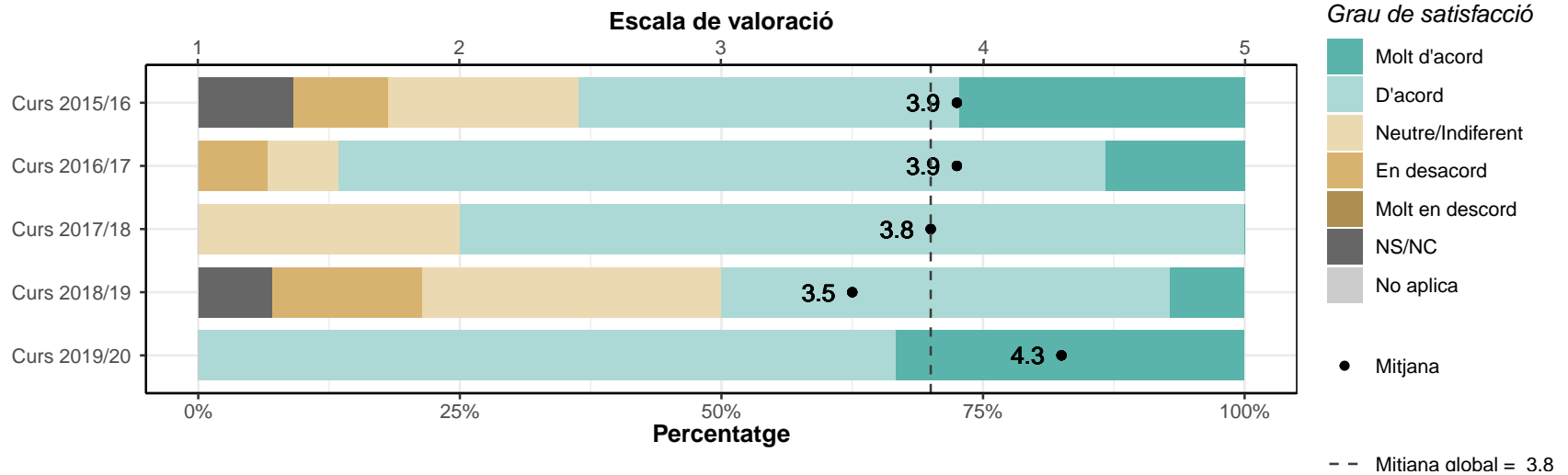
La formació rebuda m'ha permès millorar les habilitats comunicatives

	1		2		3		4		5		NS/NC		No aplica		Mitjana	Desv. Tipus
	n	%	n	%	n	%	n	%	n	%	n	%	n	%		
Enginyeria de Sistemes Biològics																
Curs 2015/16	0	0	1	9.1	5	45.5	3	27.3	1	9.1	1	9.1	0	0	3.4	0.84
Curs 2016/17	0	0	1	6.7	3	20	8	53.3	2	13.3	1	6.7	0	0	3.8	0.8
Curs 2017/18	0	0	0	0	4	50	4	50	0	0	0	0	0	0	3.5	0.53
Curs 2018/19	1	7.1	1	7.1	6	42.9	5	35.7	0	0	1	7.1	0	0	3.2	0.9
Curs 2019/20	0	0	0	0	0	0	4	66.7	1	16.7	1	16.7	0	0	4.2	0.45
TOTAL	1	1.9	3	5.6	18	33.3	24	44.4	4	7.4	4	7.4	0	0	3.5	0.81



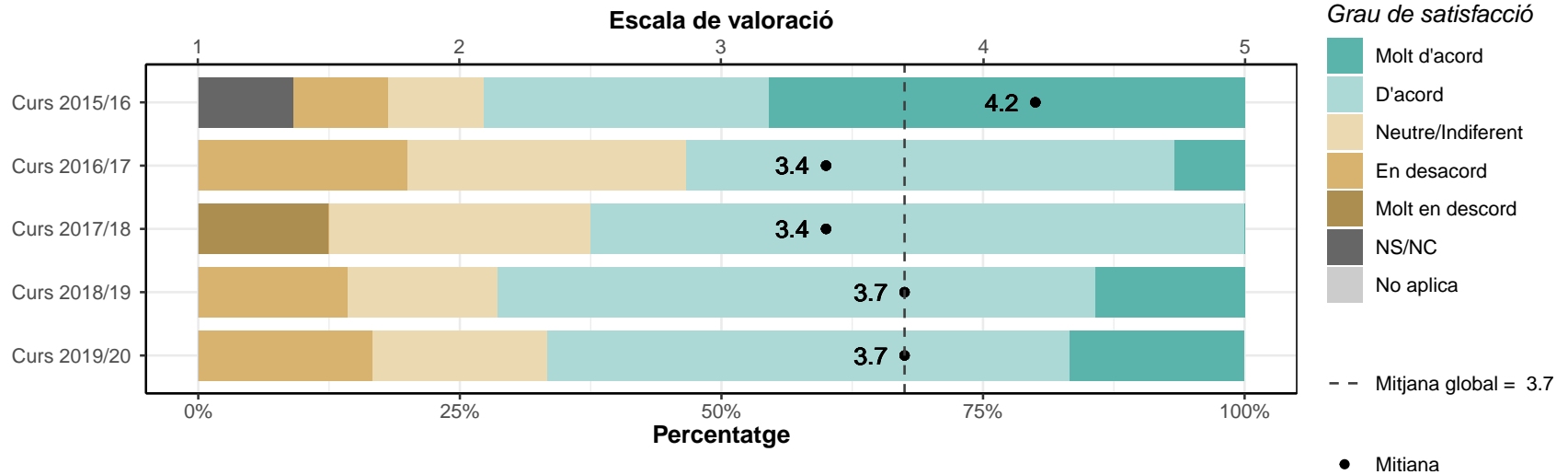
La formació rebuda m'ha permès millorar les competències personals

	1		2		3		4		5		NS/NC		No aplica		Mitjana	Desv. Tipus
	n	%	n	%	n	%	n	%	n	%	n	%	n	%		
Enginyeria de Sistemes Biològics																
Curs 2015/16	0	0	1	9.1	2	18.2	4	36.4	3	27.3	1	9.1	0	0	3.9	0.99
Curs 2016/17	0	0	1	6.7	1	6.7	11	73.3	2	13.3	0	0	0	0	3.9	0.7
Curs 2017/18	0	0	0	0	2	25	6	75	0	0	0	0	0	0	3.8	0.46
Curs 2018/19	0	0	2	14.3	4	28.6	6	42.9	1	7.1	1	7.1	0	0	3.5	0.88
Curs 2019/20	0	0	0	0	0	0	4	66.7	2	33.3	0	0	0	0	4.3	0.52
TOTAL	0	0	4	7.4	9	16.7	31	57.4	8	14.8	2	3.7	0	0	3.8	0.79



La formació rebuda m'ha permès millorar les capacitats per a l'activitat professional

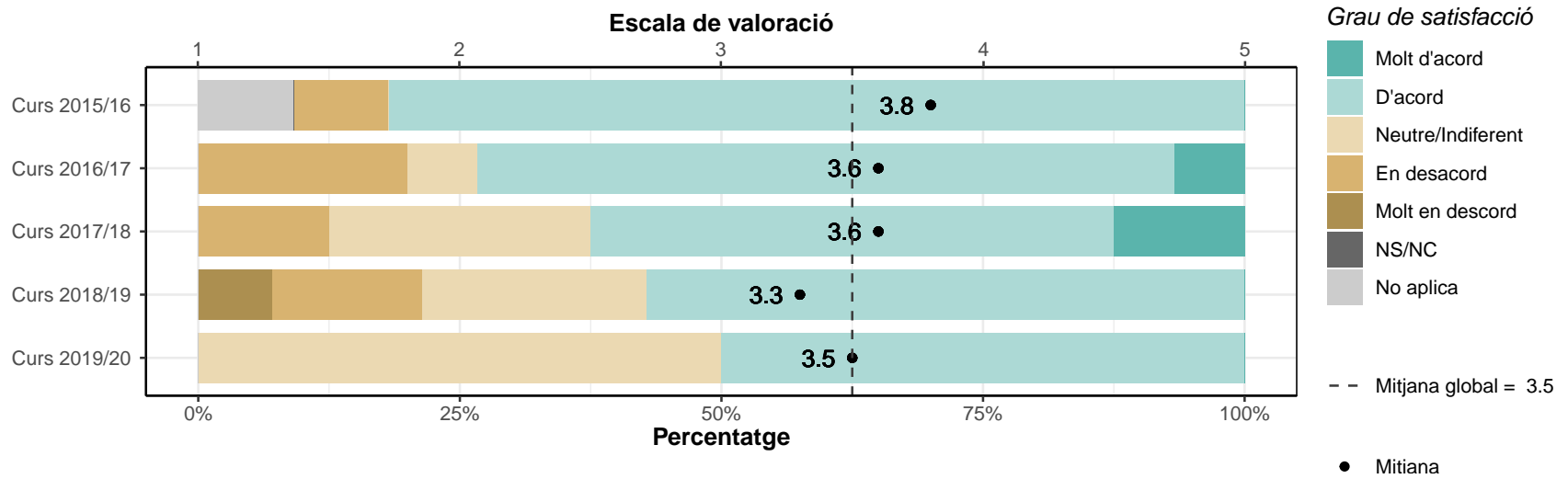
	1		2		3		4		5		NS/NC		No aplica		Mitjana	Desv. Tipus
	n	%	n	%	n	%	n	%	n	%	n	%	n	%		
Enginyeria de Sistemes Biològics																
Curs 2015/16	0	0	1	9.1	1	9.1	3	27.3	5	45.5	1	9.1	0	0	4.2	1.03
Curs 2016/17	0	0	3	20	4	26.7	7	46.7	1	6.7	0	0	0	0	3.4	0.91
Curs 2017/18	1	12.5	0	0	2	25	5	62.5	0	0	0	0	0	0	3.4	1.06
Curs 2018/19	0	0	2	14.3	2	14.3	8	57.1	2	14.3	0	0	0	0	3.7	0.91
Curs 2019/20	0	0	1	16.7	1	16.7	3	50	1	16.7	0	0	0	0	3.7	1.03
TOTAL	1	1.9	7	13	10	18.5	26	48.1	9	16.7	1	1.9	0	0	3.7	0.98



4. Satisfacció general

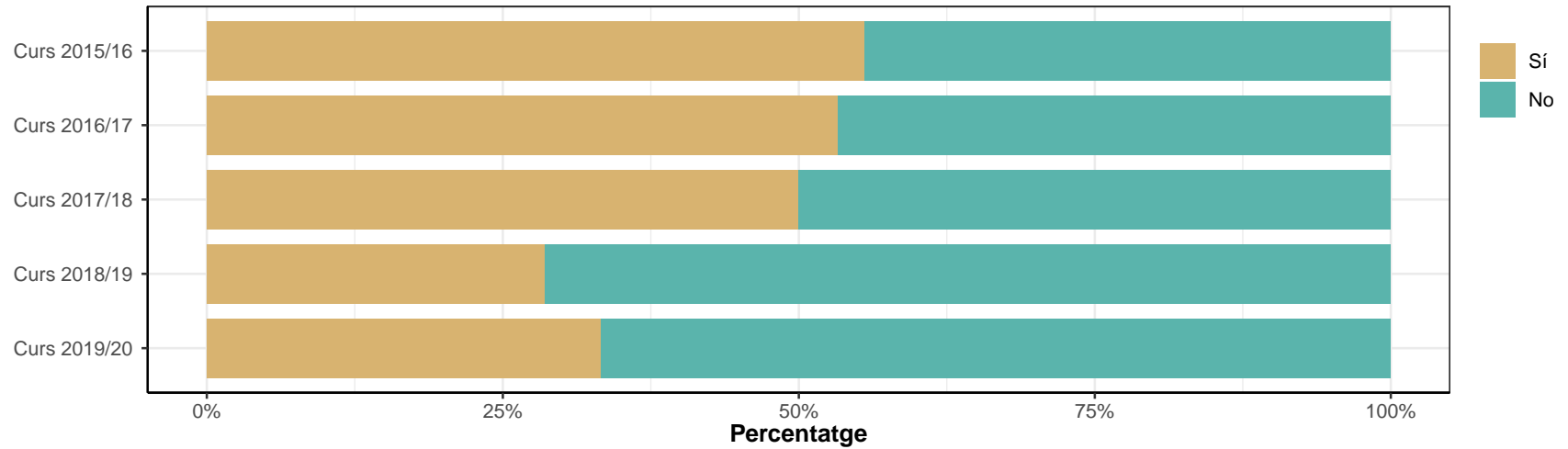
4.1. Estic satisfet/a amb la titulació

	1		2		3		4		5		NS/NC		No aplica		Mitjana	Desv. Tipus
	n	%	n	%	n	%	n	%	n	%	n	%	n	%		
Enginyeria de Sistemes Biològics																
Curs 2015/16	0	0	1	9.1	0	0	9	81.8	0	0	0	0	1	9.1	3.8	0.63
Curs 2016/17	0	0	3	20	1	6.7	10	66.7	1	6.7	0	0	0	0	3.6	0.91
Curs 2017/18	0	0	1	12.5	2	25	4	50	1	12.5	0	0	0	0	3.6	0.92
Curs 2018/19	1	7.1	2	14.3	3	21.4	8	57.1	0	0	0	0	0	0	3.3	0.99
Curs 2019/20	0	0	0	0	3	50	3	50	0	0	0	0	0	0	3.5	0.55
TOTAL	1	1.9	7	13	9	16.7	34	63	2	3.7	0	0	1	1.9	3.5	0.85



4.2. Si tornés a començar, triaria la mateixa titulació?

Enginyeria de Sistemes Biològics	Sí		No	
	n	%	n	%
Curs 2015/16	5	55.6	4	44.4
Curs 2016/17	8	53.3	7	46.7
Curs 2017/18	4	50	4	50
Curs 2018/19	4	28.6	10	71.4
Curs 2019/20	2	33.3	4	66.7
TOTAL	23	44.2	29	55.8



4.3. Si tornés a començar, triaria el mateix centre?

Enginyeria de Sistemes Biològics	Sí		No	
	n	%	n	%
Curs 2015/16	6	75	2	25
Curs 2016/17	11	73.3	4	26.7
Curs 2017/18	7	87.5	1	12.5
Curs 2018/19	6	42.9	8	57.1
Curs 2019/20	2	33.3	4	66.7
TOTAL	32	62.7	19	37.3

