



UNIVERSITAT POLITÈCNICA DE CATALUNYA
BARCELONATECH

Gabinet de Planificació, Avaluació i Qualitat

Informe comparatiu de l'enquesta de satisfacció als graduats/ades dels cursos 2014/15, 2015/16, 2016/17, 2017/18 i 2018/19

Escola Politècnica Superior d'Enginyeria de Vilanova i la Geltrú (EPSEVG)

Gabinet de Planificació, Avaluació i Qualitat (GPAQ)

Abril de 2020

Índex

Fitxa Tècnica	3
ENGINYERIA DE DISSENY INDUSTRIAL I DESENVOLUPAMENT DEL PRODUCTE	4
ENGINYERIA DE SISTEMES ELECTRÒNICS	28
ENGINYERIA ELÈCTRICA	52
ENGINYERIA ELECTRÒNICA INDUSTRIAL I AUTOMÀTICA	76
ENGINYERIA INFORMÀTICA	100
ENGINYERIA MECÀNICA	124

Fitxa Tècnica

OBJECTIU: L'objectiu d'aquesta enquesta és recollir informació sobre la satisfacció dels graduats/ades envers els estudis un cop finalitzats, essent aquesta una visió global necessària per a la millora del programa formatiu. AQU Catalunya ha liderat l'elaboració d'un model d'enquesta comú a totes les universitats catalanes i que permetrà la comparabilitat entre elles.

A banda dels informes de resultats individuals per a cada edició (i cada centre) que es troben disponibles al portal de dades i indicadors de la UPC s'ha elaborat aquest informe per cada centre que compara els resultats de les 5 edicions anteriors. L'objectiu d'aquest nou informe és el de facilitar la comparació de resultats en els diferents anys per tal de tenir una visió de l'evolució en les diferents respostes a les preguntes de l'enquesta i facilitar la presa de decisions als/les responsables de les titulacions.

REALITZACIÓ DE L'ENQUESTA: AQU Catalunya

POBLACIÓ: Estudiantat graduat els cursos 2014/15, 2015/16, 2016/17, 2017/18 i 2018/19

CENTRE: EPSEVG

TAULA DE PARTICIPACIÓ:

	Curs 2014/15	Curs 2015/16	Curs 2016/17	Curs 2017/18	Curs 2018/19
ENGINYERIA DE DISSENY INDUSTRIAL I DESENVOLUPAMENT DEL PRODUCTE	22	17	22	13	13
ENGINYERIA DE SISTEMES ELECTRÒNICS	2	3	0	0	0
ENGINYERIA ELÈCTRICA	2	4	7	6	2
ENGINYERIA ELECTRÒNICA INDUSTRIAL I AUTOMÀTICA	8	3	6	7	4
ENGINYERIA INFORMÀTICA	6	7	9	5	1
ENGINYERIA MECÀNICA	22	10	7	14	16
TOTAL	62	44	51	45	36

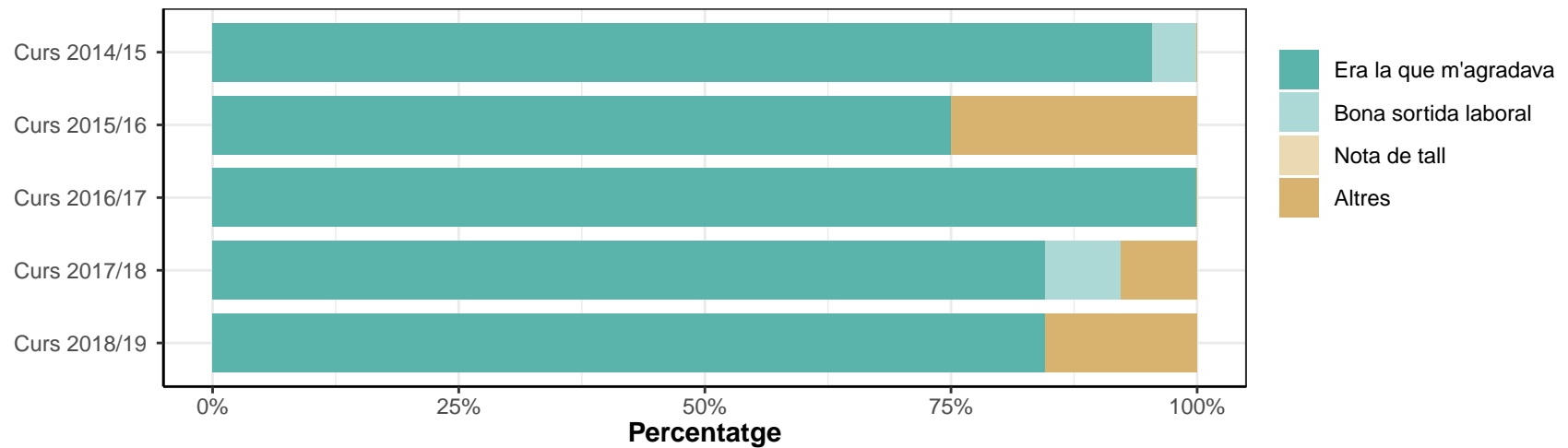
* En els següents informes no es mostren els resultats de les titulacions i cursos que hagin obtingut menys de 3 respostes

ENGINYERIA DE DISSENY INDUSTRIAL I DESENVOLUPAMENT DEL PRODUCTE

1. Indica el motiu principal pel qual vas escollir la titulació

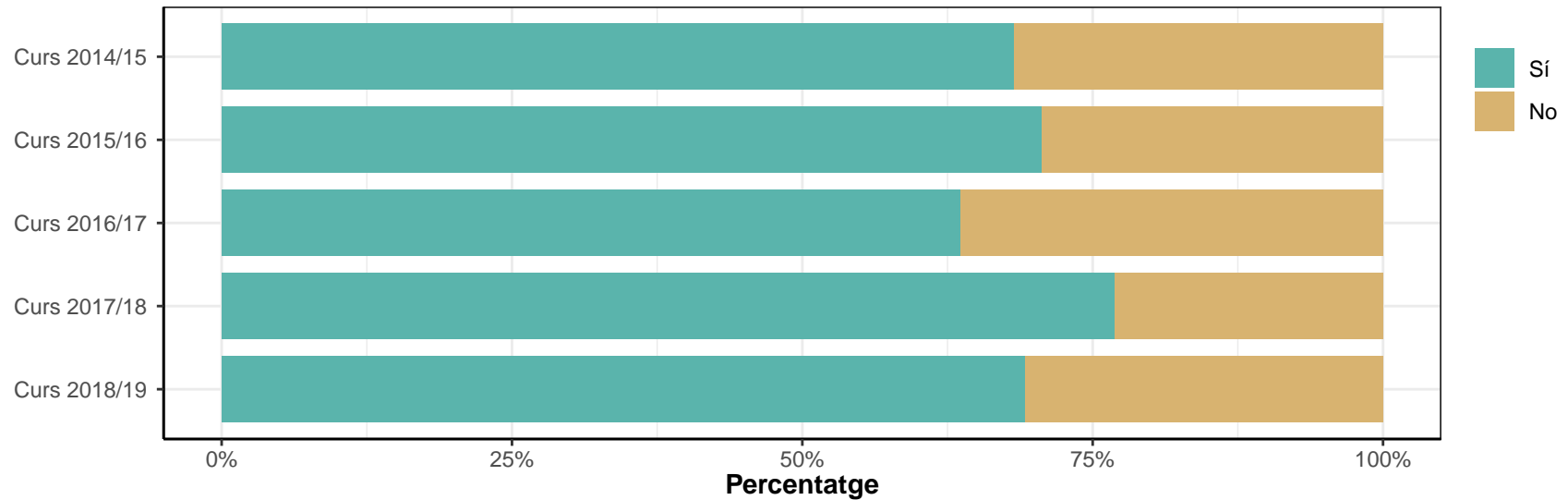
* n: Nombre de respostes

	Era la que m'agradava		Bona sortida laboral		Nota de tall		Altres	
	n	%	n	%	n	%	n	%
ENGINYERIA DE DISSENY INDUSTRIAL I DESENVOLUPAMENT DEL PRODUCTE								
Curs 2014/15	21	95.5	1	4.5	0	0	0	0
Curs 2015/16	12	75	0	0	0	0	4	25
Curs 2016/17	22	100	0	0	0	0	0	0
Curs 2017/18	11	84.6	1	7.7	0	0	1	7.7
Curs 2018/19	11	84.6	0	0	0	0	2	15.4
TOTAL	77	89.5	2	2.3	0	0	7	8.1



2. Has compaginat els estudis amb una feina?

ENGINYERIA DE DISSENY INDUSTRIAL I DESENVOLUPAMENT DEL PRODUCTE	Sí		No	
	n	%	n	%
Curs 2014/15	15	68.2	7	31.8
Curs 2015/16	12	70.6	5	29.4
Curs 2016/17	14	63.6	8	36.4
Curs 2017/18	10	76.9	3	23.1
Curs 2018/19	9	69.2	4	30.8
TOTAL	60	69	27	31



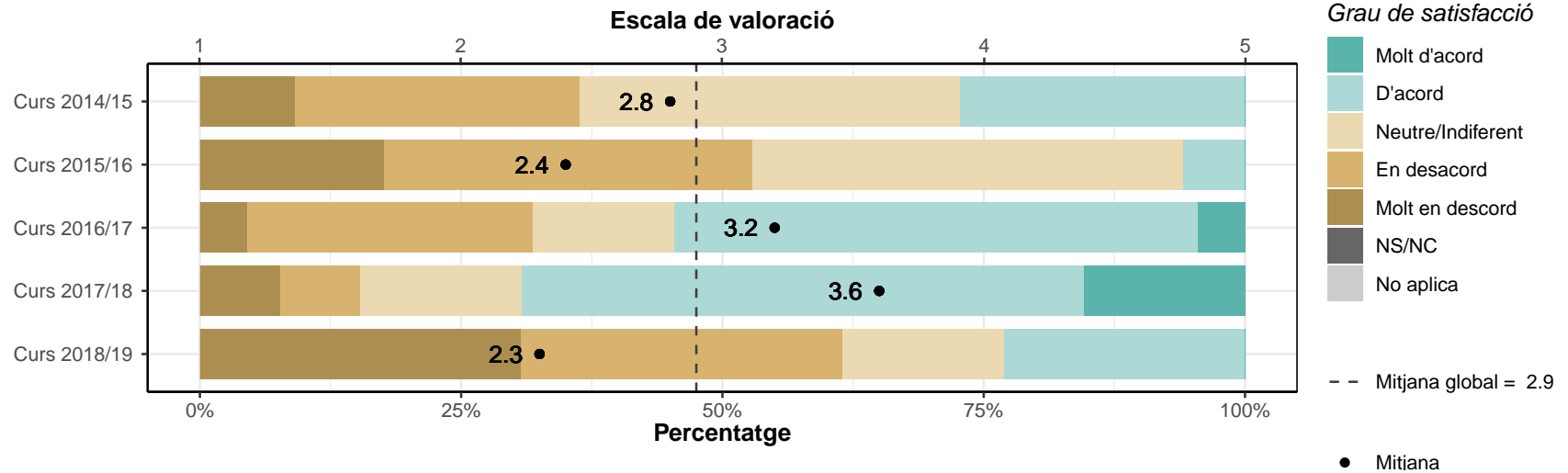
3. Valoració global de la titulació

3.1. Titulació i pla d'estudis

L'estructura del pla d'estudis ha permès una progressió adequada del meu aprenentatge

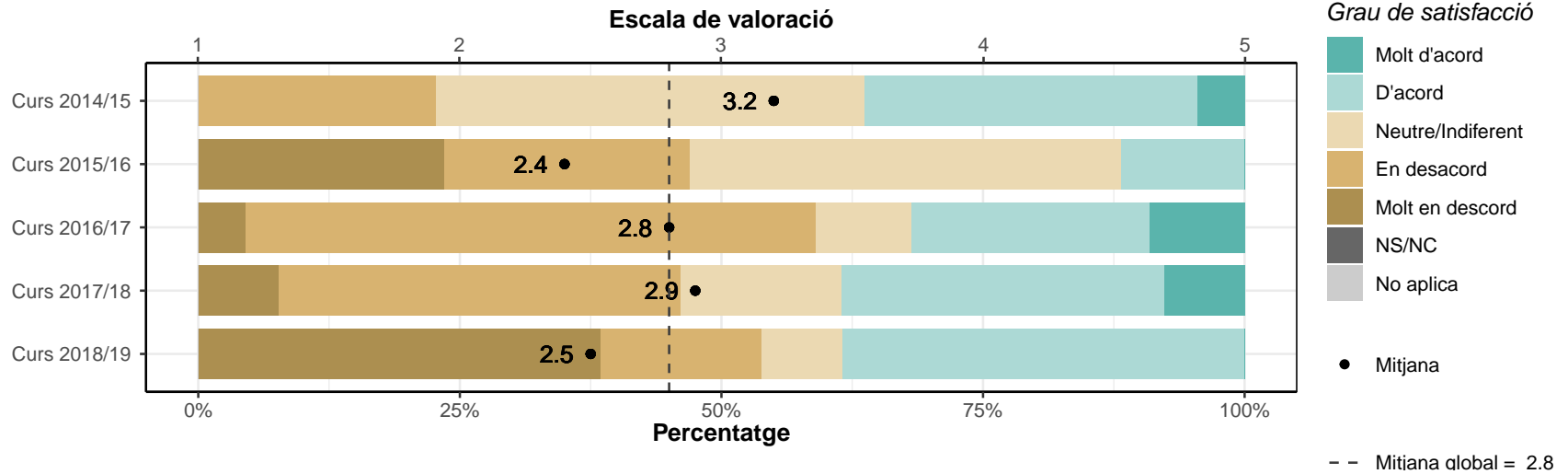
* Escala de valoració: d'1 (molt en desacord) a 5 (molt d'acord), NS/NC (No sap/No contesta), No aplica

	1		2		3		4		5		NS/NC		No aplica		Mitjana	Desv. Tipus
	n	%	n	%	n	%	n	%	n	%	n	%	n	%		
ENGINYERIA DE DISSENY INDUSTRIAL I DESENVOLUPAMENT DEL PRODUCTE																
Curs 2014/15	2	9.1	6	27.3	8	36.4	6	27.3	0	0	0	0	0	0	2.8	0.96
Curs 2015/16	3	17.6	6	35.3	7	41.2	1	5.9	0	0	0	0	0	0	2.4	0.86
Curs 2016/17	1	4.5	6	27.3	3	13.6	11	50	1	4.5	0	0	0	0	3.2	1.07
Curs 2017/18	1	7.7	1	7.7	2	15.4	7	53.8	2	15.4	0	0	0	0	3.6	1.12
Curs 2018/19	4	30.8	4	30.8	2	15.4	3	23.1	0	0	0	0	0	0	2.3	1.18
TOTAL	11	12.6	23	26.4	22	25.3	28	32.2	3	3.4	0	0	0	0	2.9	1.11



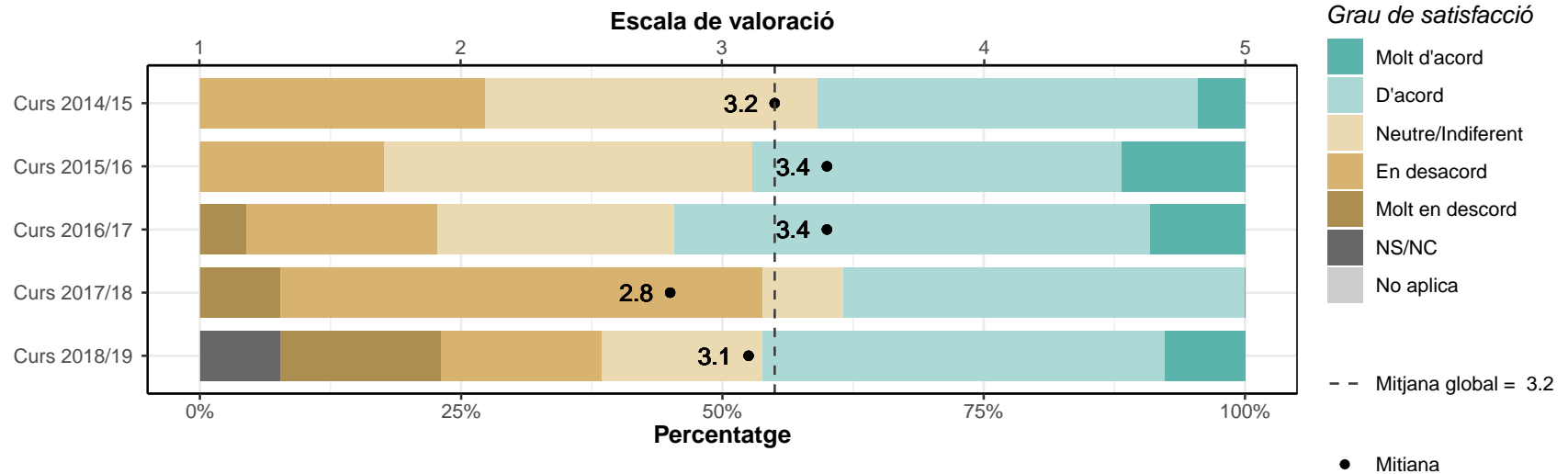
Hi ha hagut una bona coordinació en els continguts de les assignatures per evitar solapaments

	1		2		3		4		5		NS/NC		No aplica		Mitjana	Desv. Tipus
	n	%	n	%	n	%	n	%	n	%	n	%	n	%		
ENGINYERIA DE DISSENY INDUSTRIAL I DESENVOLUPAMENT DEL PRODUCTE																
Curs 2014/15	0	0	5	22.7	9	40.9	7	31.8	1	4.5	0	0	0	0	3.2	0.85
Curs 2015/16	4	23.5	4	23.5	7	41.2	2	11.8	0	0	0	0	0	0	2.4	1
Curs 2016/17	1	4.5	12	54.5	2	9.1	5	22.7	2	9.1	0	0	0	0	2.8	1.15
Curs 2017/18	1	7.7	5	38.5	2	15.4	4	30.8	1	7.7	0	0	0	0	2.9	1.19
Curs 2018/19	5	38.5	2	15.4	1	7.7	5	38.5	0	0	0	0	0	0	2.5	1.39
TOTAL	11	12.6	28	32.2	21	24.1	23	26.4	4	4.6	0	0	0	0	2.8	1.11



El volum de treball exigit ha estat coherent amb el nombre de crèdits de les assignatures

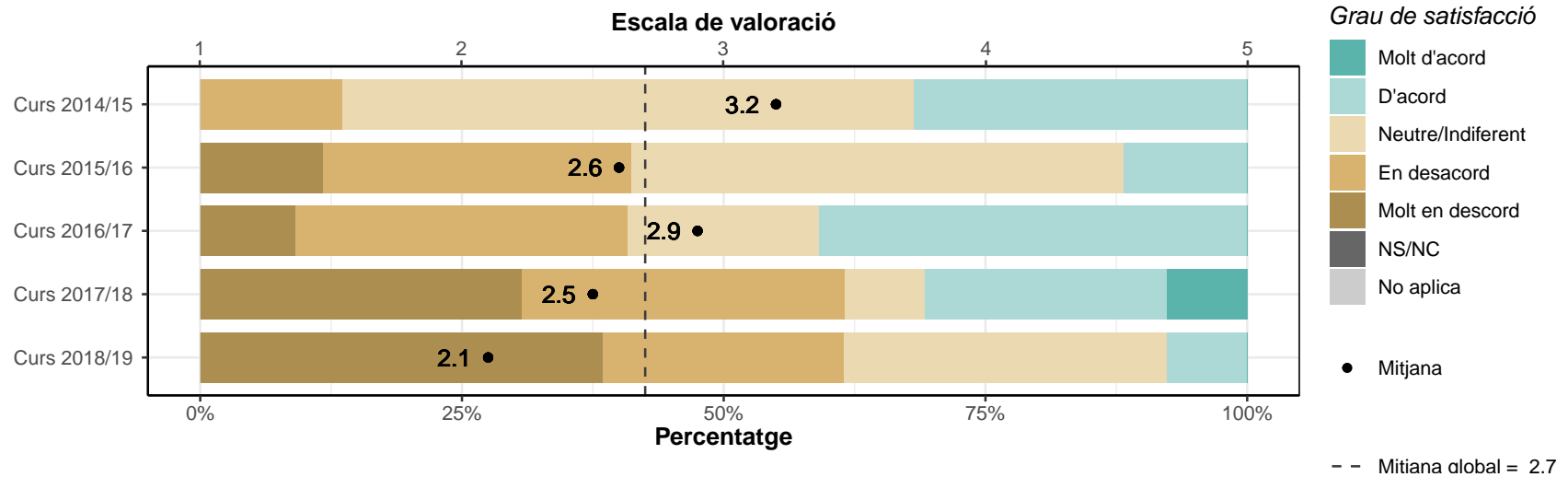
	1		2		3		4		5		NS/NC		No aplica		Mitjana	Desv. Tipus
	n	%	n	%	n	%	n	%	n	%	n	%	n	%		
ENGINYERIA DE DISSENY INDUSTRIAL I DESENVOLUPAMENT DEL PRODUCTE																
Curs 2014/15	0	0	6	27.3	7	31.8	8	36.4	1	4.5	0	0	0	0	3.2	0.91
Curs 2015/16	0	0	3	17.6	6	35.3	6	35.3	2	11.8	0	0	0	0	3.4	0.94
Curs 2016/17	1	4.5	4	18.2	5	22.7	10	45.5	2	9.1	0	0	0	0	3.4	1.05
Curs 2017/18	1	7.7	6	46.2	1	7.7	5	38.5	0	0	0	0	0	0	2.8	1.09
Curs 2018/19	2	15.4	2	15.4	2	15.4	5	38.5	1	7.7	1	7.7	0	0	3.1	1.31
TOTAL	4	4.6	21	24.1	21	24.1	34	39.1	6	6.9	1	1.1	0	0	3.2	1.04



3.2. Professorat i tutories

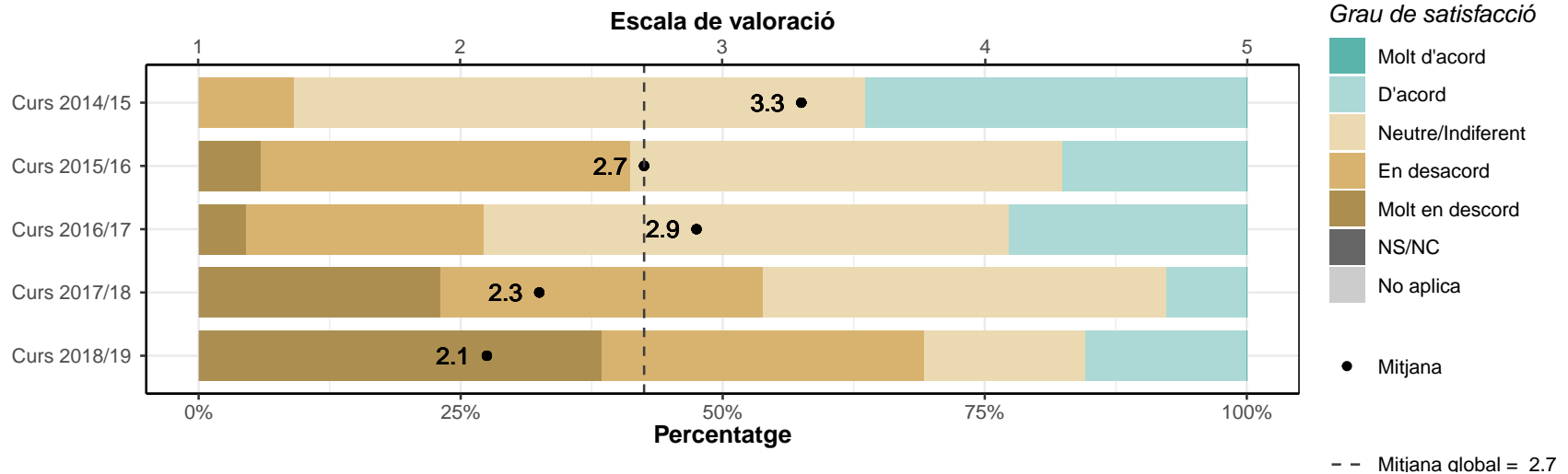
Estic satisfet/a amb el professorat

	1		2		3		4		5		NS/NC		No aplica		Mitjana	Desv. Tipus
	n	%	n	%	n	%	n	%	n	%	n	%	n	%		
ENGINYERIA DE DISSENY INDUSTRIAL I DESENVOLUPAMENT DEL PRODUCTE																
Curs 2014/15	0	0	3	13.6	12	54.5	7	31.8	0	0	0	0	0	0	3.2	0.66
Curs 2015/16	2	11.8	5	29.4	8	47.1	2	11.8	0	0	0	0	0	0	2.6	0.87
Curs 2016/17	2	9.1	7	31.8	4	18.2	9	40.9	0	0	0	0	0	0	2.9	1.06
Curs 2017/18	4	30.8	4	30.8	1	7.7	3	23.1	1	7.7	0	0	0	0	2.5	1.39
Curs 2018/19	5	38.5	3	23.1	4	30.8	1	7.7	0	0	0	0	0	0	2.1	1.04
TOTAL	13	14.9	22	25.3	29	33.3	22	25.3	1	1.1	0	0	0	0	2.7	1.04



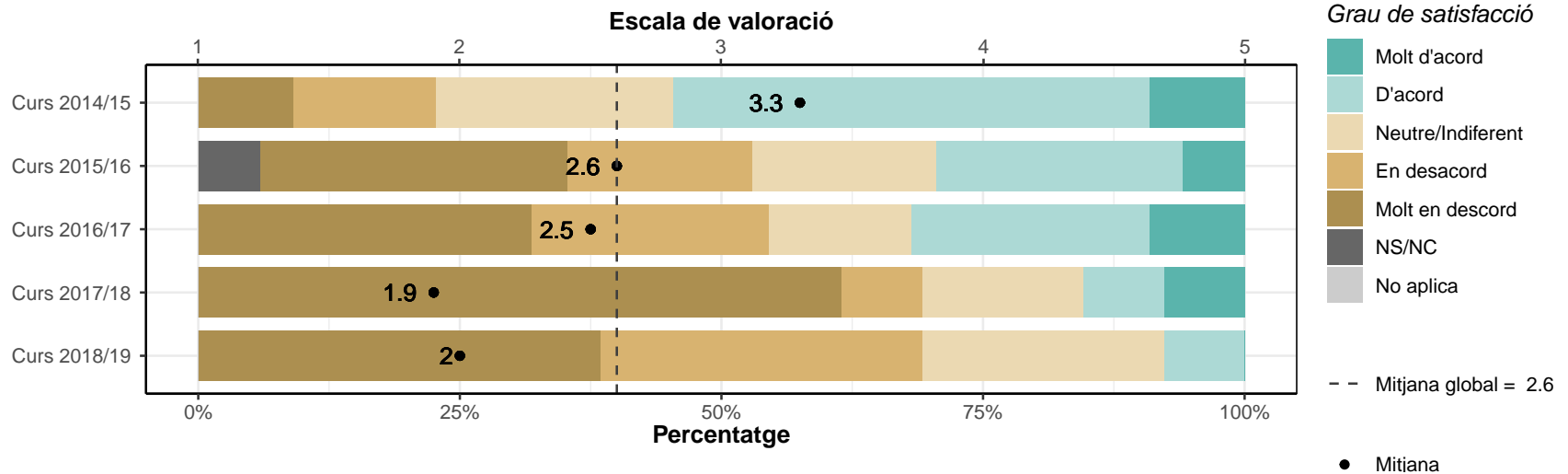
La metodologia docent emprada pel professorat ha afavorit el meu aprenentatge

	1		2		3		4		5		NS/NC		No aplica		Mitjana	Desv. Tipus
	n	%	n	%	n	%	n	%	n	%	n	%	n	%		
ENGINYERIA DE DISSENY INDUSTRIAL I DESENVOLUPAMENT DEL PRODUCTE																
Curs 2014/15	0	0	2	9.1	12	54.5	8	36.4	0	0	0	0	0	0	3.3	0.63
Curs 2015/16	1	5.9	6	35.3	7	41.2	3	17.6	0	0	0	0	0	0	2.7	0.85
Curs 2016/17	1	4.5	5	22.7	11	50	5	22.7	0	0	0	0	0	0	2.9	0.81
Curs 2017/18	3	23.1	4	30.8	5	38.5	1	7.7	0	0	0	0	0	0	2.3	0.95
Curs 2018/19	5	38.5	4	30.8	2	15.4	2	15.4	0	0	0	0	0	0	2.1	1.12
TOTAL	10	11.5	21	24.1	37	42.5	19	21.8	0	0	0	0	0	0	2.7	0.93



La tutorització ha estat útil i ha contribuït a millorar el meu aprenentatge

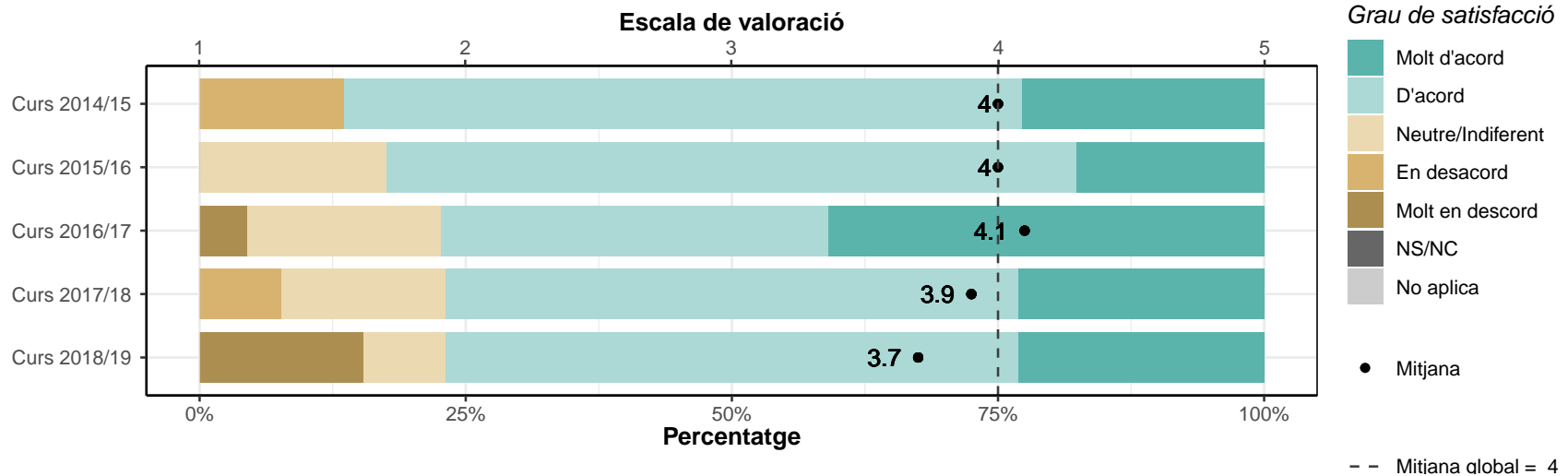
	1		2		3		4		5		NS/NC		No aplica		Mitjana	Desv. Tipus
	n	%	n	%	n	%	n	%	n	%	n	%	n	%		
ENGINYERIA DE DISSENY INDUSTRIAL I DESENVOLUPAMENT DEL PRODUCTE																
Curs 2014/15	2	9.1	3	13.6	5	22.7	10	45.5	2	9.1	0	0	0	0	3.3	1.13
Curs 2015/16	5	29.4	3	17.6	3	17.6	4	23.5	1	5.9	1	5.9	0	0	2.6	1.36
Curs 2016/17	7	31.8	5	22.7	3	13.6	5	22.7	2	9.1	0	0	0	0	2.5	1.41
Curs 2017/18	8	61.5	1	7.7	2	15.4	1	7.7	1	7.7	0	0	0	0	1.9	1.38
Curs 2018/19	5	38.5	4	30.8	3	23.1	1	7.7	0	0	0	0	0	0	2	1
TOTAL	27	31	16	18.4	16	18.4	21	24.1	6	6.9	1	1.1	0	0	2.6	1.34



3.3. Intranet i sistema d'avaluació

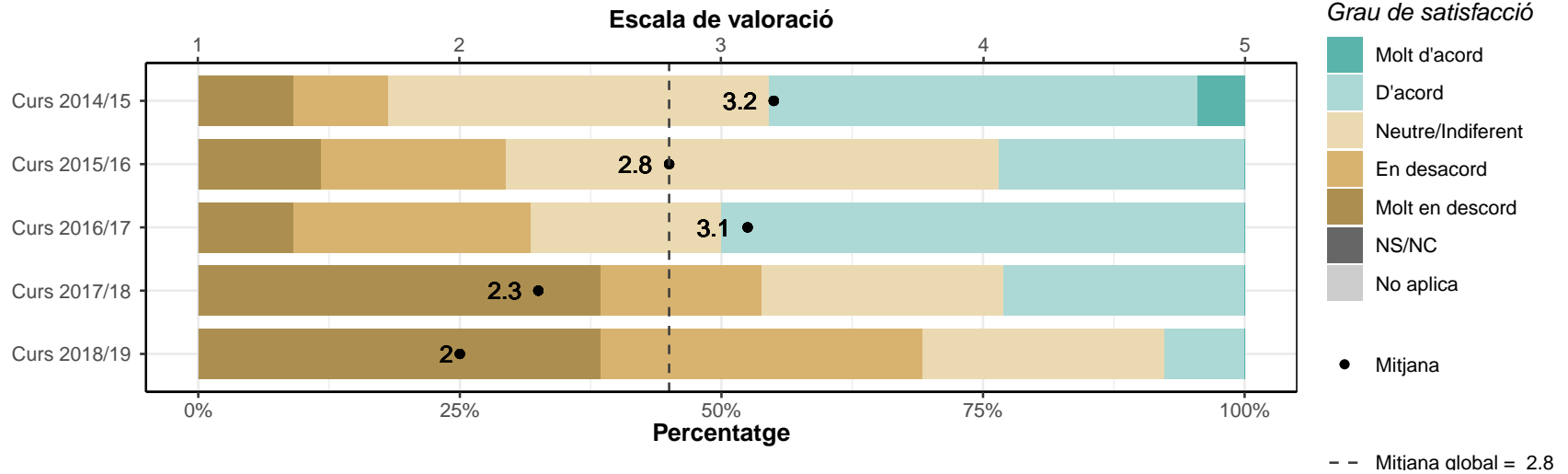
L'ús del campus virtual ha facilitat el meu aprenentatge

	1		2		3		4		5		NS/NC		No aplica		Mitjana	Desv. Tipus
	n	%	n	%	n	%	n	%	n	%	n	%	n	%		
ENGINYERIA DE DISSENY INDUSTRIAL I DESENVOLUPAMENT DEL PRODUCTE																
Curs 2014/15	0	0	3	13.6	0	0	14	63.6	5	22.7	0	0	0	0	4	0.9
Curs 2015/16	0	0	0	0	3	17.6	11	64.7	3	17.6	0	0	0	0	4	0.61
Curs 2016/17	1	4.5	0	0	4	18.2	8	36.4	9	40.9	0	0	0	0	4.1	1.02
Curs 2017/18	0	0	1	7.7	2	15.4	7	53.8	3	23.1	0	0	0	0	3.9	0.86
Curs 2018/19	2	15.4	0	0	1	7.7	7	53.8	3	23.1	0	0	0	0	3.7	1.32
TOTAL	3	3.4	4	4.6	10	11.5	47	54	23	26.4	0	0	0	0	4	0.94



Els sistemes d'avaluació han permès reflectir adequadament el meu aprenentatge

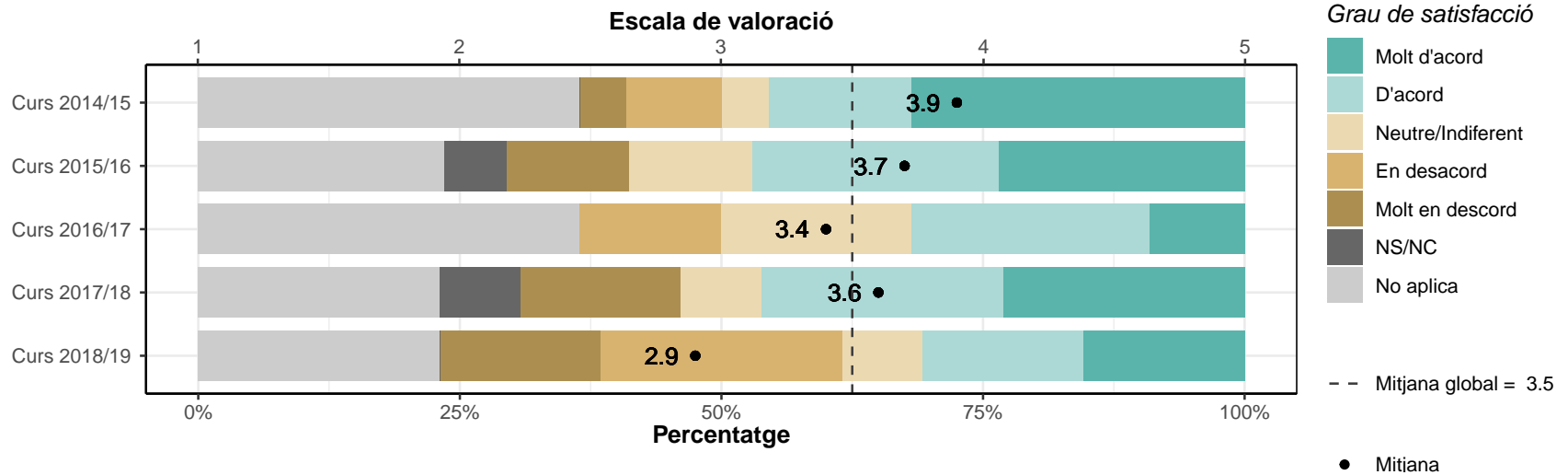
	1		2		3		4		5		NS/NC		No aplica		Mitjana	Desv. Tipus
	n	%	n	%	n	%	n	%	n	%	n	%	n	%		
ENGINYERIA DE DISSENY INDUSTRIAL I DESENVOLUPAMENT DEL PRODUCTE																
Curs 2014/15	2	9.1	2	9.1	8	36.4	9	40.9	1	4.5	0	0	0	0	3.2	1.02
Curs 2015/16	2	11.8	3	17.6	8	47.1	4	23.5	0	0	0	0	0	0	2.8	0.95
Curs 2016/17	2	9.1	5	22.7	4	18.2	11	50	0	0	0	0	0	0	3.1	1.06
Curs 2017/18	5	38.5	2	15.4	3	23.1	3	23.1	0	0	0	0	0	0	2.3	1.25
Curs 2018/19	5	38.5	4	30.8	3	23.1	1	7.7	0	0	0	0	0	0	2	1
TOTAL	16	18.4	16	18.4	26	29.9	28	32.2	1	1.1	0	0	0	0	2.8	1.12



3.4. Pràctiques externes, mobilitat i TFG

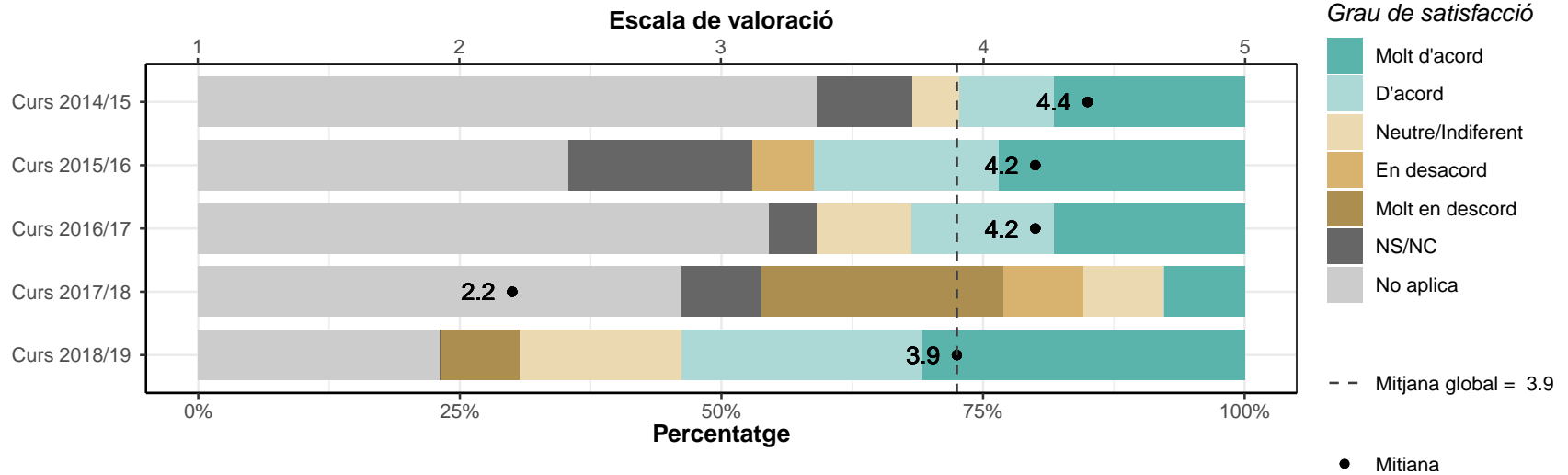
Les pràctiques externes m'han permès aplicar els coneixements adquirits durant la titulació

	1		2		3		4		5		NS/NC		No aplica		Mitjana	Desv. Tipus
	n	%	n	%	n	%	n	%	n	%	n	%	n	%		
ENGINYERIA DE DISSENY INDUSTRIAL I DESENVOLUPAMENT DEL PRODUCTE																
Curs 2014/15	1	4.5	2	9.1	1	4.5	3	13.6	7	31.8	0	0	8	36.4	3.9	1.38
Curs 2015/16	2	11.8	0	0	2	11.8	4	23.5	4	23.5	1	5.9	4	23.5	3.7	1.44
Curs 2016/17	0	0	3	13.6	4	18.2	5	22.7	2	9.1	0	0	8	36.4	3.4	1.02
Curs 2017/18	2	15.4	0	0	1	7.7	3	23.1	3	23.1	1	7.7	3	23.1	3.6	1.59
Curs 2018/19	2	15.4	3	23.1	1	7.7	2	15.4	2	15.4	0	0	3	23.1	2.9	1.52
TOTAL	7	8	8	9.2	9	10.3	17	19.5	18	20.7	2	2.3	26	29.9	3.5	1.37



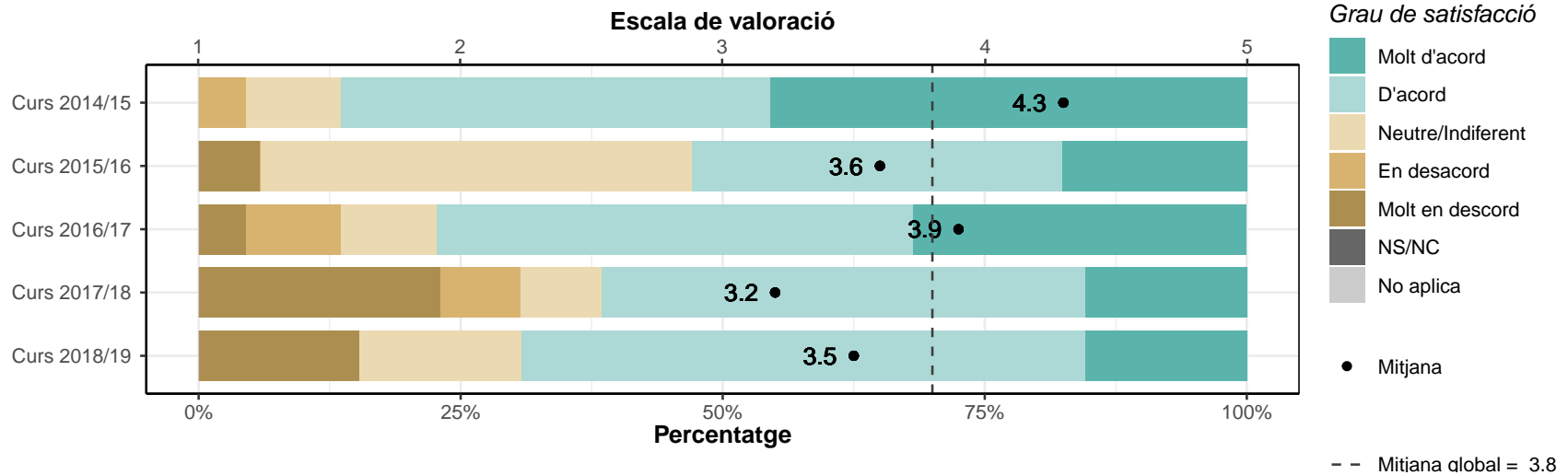
Les accions de mobilitat que he realitzat han estat rellevants per al meu aprenentatge

	1		2		3		4		5		NS/NC		No aplica		Mitjana	Desv. Tipus
	n	%	n	%	n	%	n	%	n	%	n	%	n	%		
ENGINYERIA DE DISSENY INDUSTRIAL I DESENVOLUPAMENT DEL PRODUCTE																
Curs 2014/15	0	0	0	0	1	4.5	2	9.1	4	18.2	2	9.1	13	59.1	4.4	0.79
Curs 2015/16	0	0	1	5.9	0	0	3	17.6	4	23.5	3	17.6	6	35.3	4.2	1.04
Curs 2016/17	0	0	0	0	2	9.1	3	13.6	4	18.2	1	4.5	12	54.5	4.2	0.83
Curs 2017/18	3	23.1	1	7.7	1	7.7	0	0	1	7.7	1	7.7	6	46.2	2.2	1.6
Curs 2018/19	1	7.7	0	0	2	15.4	3	23.1	4	30.8	0	0	3	23.1	3.9	1.29
TOTAL	4	4.6	2	2.3	6	6.9	11	12.6	17	19.5	7	8	40	46	3.9	1.3



El treball de fi de grau m'ha estat útil per consolidar les competències de la titulació

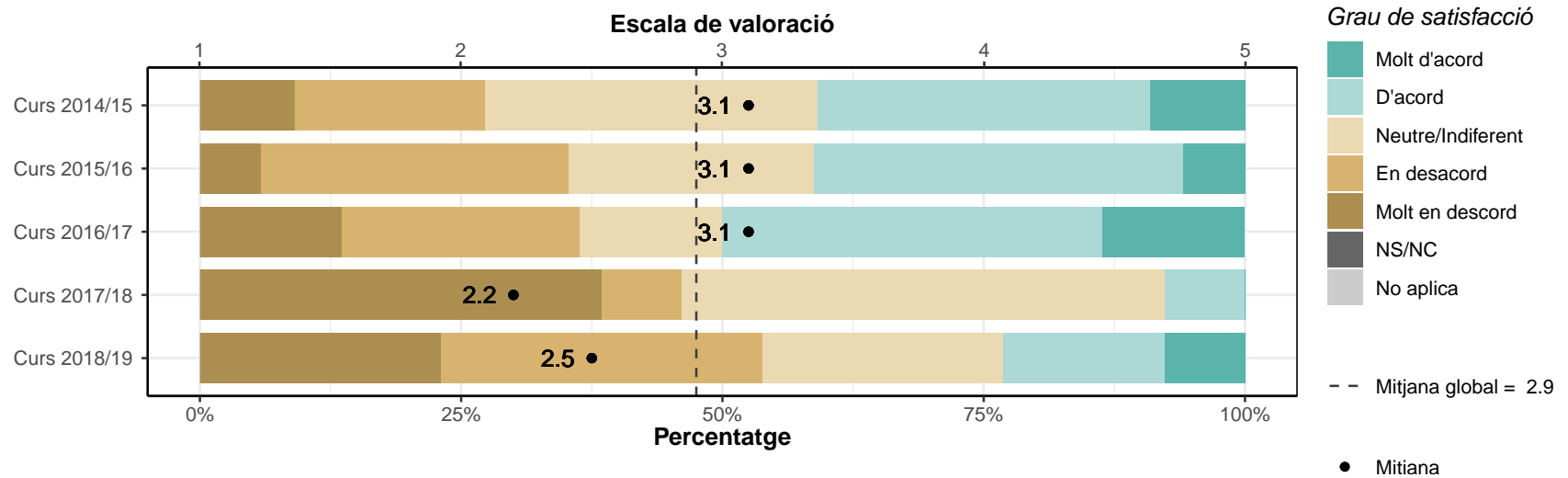
	1		2		3		4		5		NS/NC		No aplica		Mitjana	Desv. Tipus
	n	%	n	%	n	%	n	%	n	%	n	%	n	%		
ENGINYERIA DE DISSENY INDUSTRIAL I DESENVOLUPAMENT DEL PRODUCTE																
Curs 2014/15	0	0	1	4.5	2	9.1	9	40.9	10	45.5	0	0	0	0	4.3	0.83
Curs 2015/16	1	5.9	0	0	7	41.2	6	35.3	3	17.6	0	0	0	0	3.6	1
Curs 2016/17	1	4.5	2	9.1	2	9.1	10	45.5	7	31.8	0	0	0	0	3.9	1.11
Curs 2017/18	3	23.1	1	7.7	1	7.7	6	46.2	2	15.4	0	0	0	0	3.2	1.48
Curs 2018/19	2	15.4	0	0	2	15.4	7	53.8	2	15.4	0	0	0	0	3.5	1.27
TOTAL	7	8	4	4.6	14	16.1	38	43.7	24	27.6	0	0	0	0	3.8	1.15



3.5. Serveis universitaris

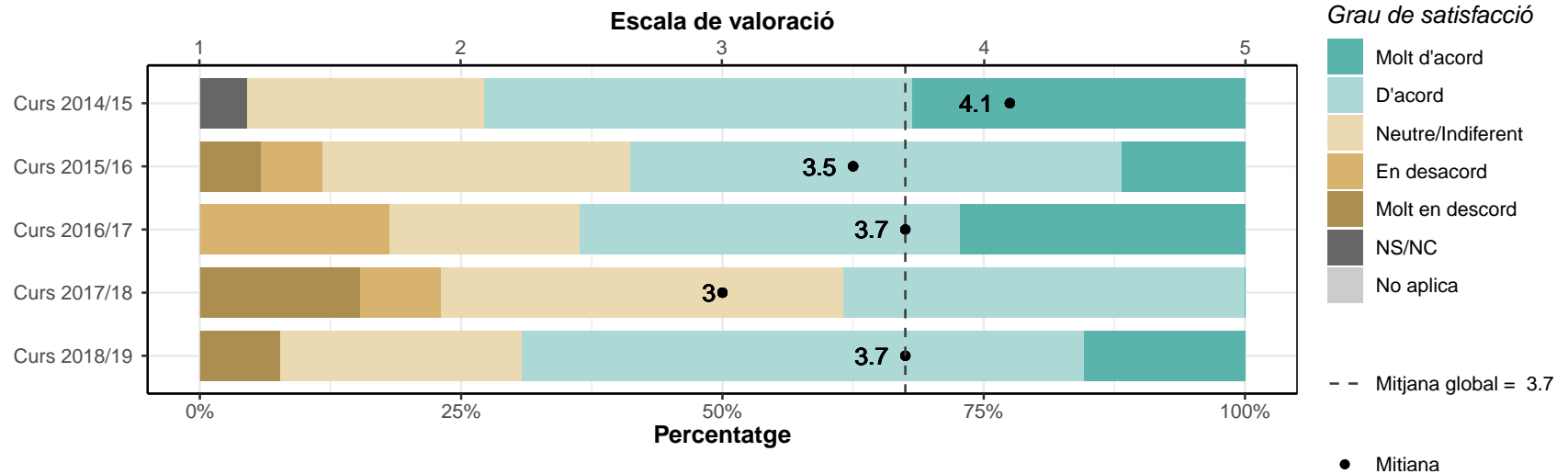
Les instal·lacions han estat adequades per afavorir el meu aprenentatge

	1		2		3		4		5		NS/NC		No aplica		Mitjana	Desv. Tipus
	n	%	n	%	n	%	n	%	n	%	n	%	n	%		
ENGINYERIA DE DISSENY INDUSTRIAL I DESENVOLUPAMENT DEL PRODUCTE																
Curs 2014/15	2	9.1	4	18.2	7	31.8	7	31.8	2	9.1	0	0	0	0	3.1	1.13
Curs 2015/16	1	5.9	5	29.4	4	23.5	6	35.3	1	5.9	0	0	0	0	3.1	1.09
Curs 2016/17	3	13.6	5	22.7	3	13.6	8	36.4	3	13.6	0	0	0	0	3.1	1.32
Curs 2017/18	5	38.5	1	7.7	6	46.2	1	7.7	0	0	0	0	0	0	2.2	1.09
Curs 2018/19	3	23.1	4	30.8	3	23.1	2	15.4	1	7.7	0	0	0	0	2.5	1.27
TOTAL	14	16.1	19	21.8	23	26.4	24	27.6	7	8	0	0	0	0	2.9	1.21



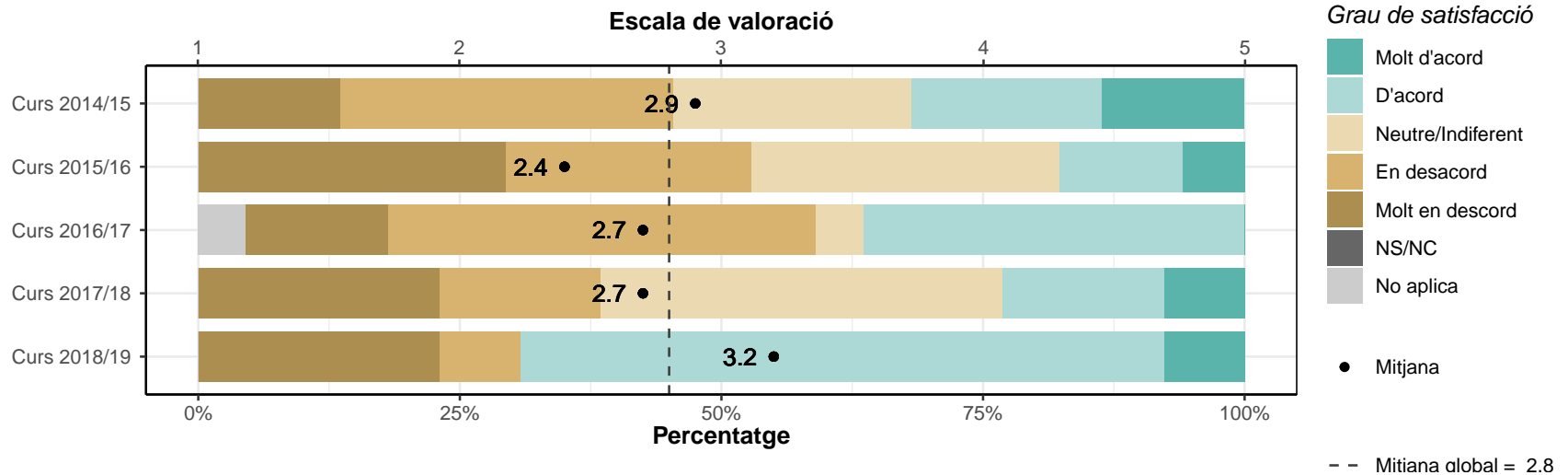
Els recursos facilitats pel serveis de biblioteca i de suport a la docència han respost a les meves necessitats

	1		2		3		4		5		NS/NC		No aplica		Mitjana	Desv. Tipus
	n	%	n	%	n	%	n	%	n	%	n	%	n	%		
ENGINYERIA DE DISSENY INDUSTRIAL I DESENVOLUPAMENT DEL PRODUCTE																
Curs 2014/15	0	0	0	0	5	22.7	9	40.9	7	31.8	1	4.5	0	0	4.1	0.77
Curs 2015/16	1	5.9	1	5.9	5	29.4	8	47.1	2	11.8	0	0	0	0	3.5	1.01
Curs 2016/17	0	0	4	18.2	4	18.2	8	36.4	6	27.3	0	0	0	0	3.7	1.08
Curs 2017/18	2	15.4	1	7.7	5	38.5	5	38.5	0	0	0	0	0	0	3	1.08
Curs 2018/19	1	7.7	0	0	3	23.1	7	53.8	2	15.4	0	0	0	0	3.7	1.03
TOTAL	4	4.6	6	6.9	22	25.3	37	42.5	17	19.5	1	1.1	0	0	3.7	1.02



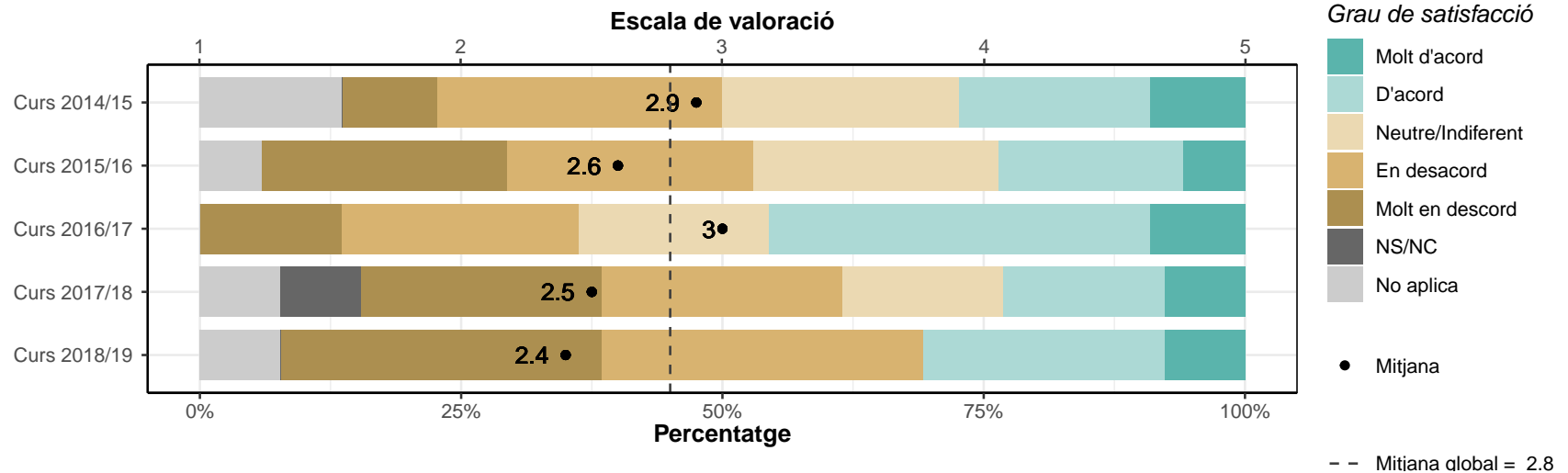
Els serveis de suport a l'estudiantat m'han ofert un bon assessorament i atenció

	1		2		3		4		5		NS/NC		No aplica		Mitjana	Desv. Tipus
	n	%	n	%	n	%	n	%	n	%	n	%	n	%		
ENGINYERIA DE DISSENY INDUSTRIAL I DESENVOLUPAMENT DEL PRODUCTE																
Curs 2014/15	3	13.6	7	31.8	5	22.7	4	18.2	3	13.6	0	0	0	0	2.9	1.28
Curs 2015/16	5	29.4	4	23.5	5	29.4	2	11.8	1	5.9	0	0	0	0	2.4	1.23
Curs 2016/17	3	13.6	9	40.9	1	4.5	8	36.4	0	0	0	0	1	4.5	2.7	1.15
Curs 2017/18	3	23.1	2	15.4	5	38.5	2	15.4	1	7.7	0	0	0	0	2.7	1.25
Curs 2018/19	3	23.1	1	7.7	0	0	8	61.5	1	7.7	0	0	0	0	3.2	1.42
TOTAL	17	19.5	23	26.4	16	18.4	24	27.6	6	6.9	0	0	1	1.1	2.8	1.25



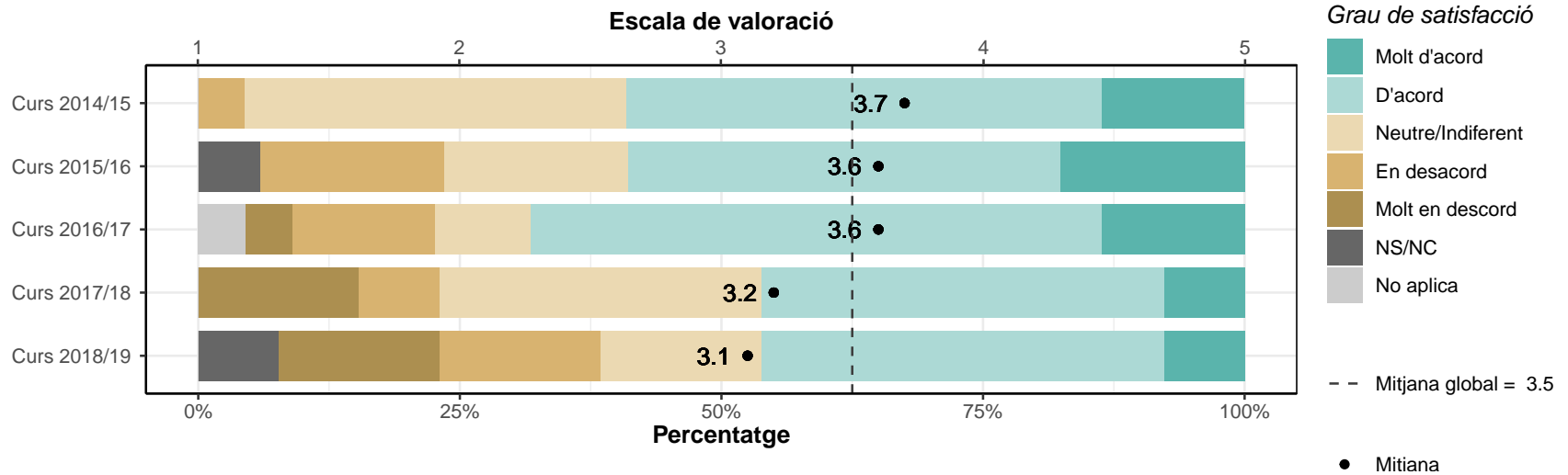
He rebut resposta adequada de les meves queixes i suggeriments

	1		2		3		4		5		NS/NC		No aplica		Mitjana	Desv. Tipus
	n	%	n	%	n	%	n	%	n	%	n	%	n	%		
ENGINYERIA DE DISSENY INDUSTRIAL I DESENVOLUPAMENT DEL PRODUCTE																
Curs 2014/15	2	9.1	6	27.3	5	22.7	4	18.2	2	9.1	0	0	3	13.6	2.9	1.2
Curs 2015/16	4	23.5	4	23.5	4	23.5	3	17.6	1	5.9	0	0	1	5.9	2.6	1.26
Curs 2016/17	3	13.6	5	22.7	4	18.2	8	36.4	2	9.1	0	0	0	0	3	1.25
Curs 2017/18	3	23.1	3	23.1	2	15.4	2	15.4	1	7.7	1	7.7	1	7.7	2.5	1.37
Curs 2018/19	4	30.8	4	30.8	0	0	3	23.1	1	7.7	0	0	1	7.7	2.4	1.44
TOTAL	16	18.4	22	25.3	15	17.2	20	23	7	8	1	1.1	6	6.9	2.8	1.28



La informació referent a la titulació al web és accessible i m'ha resultat útil

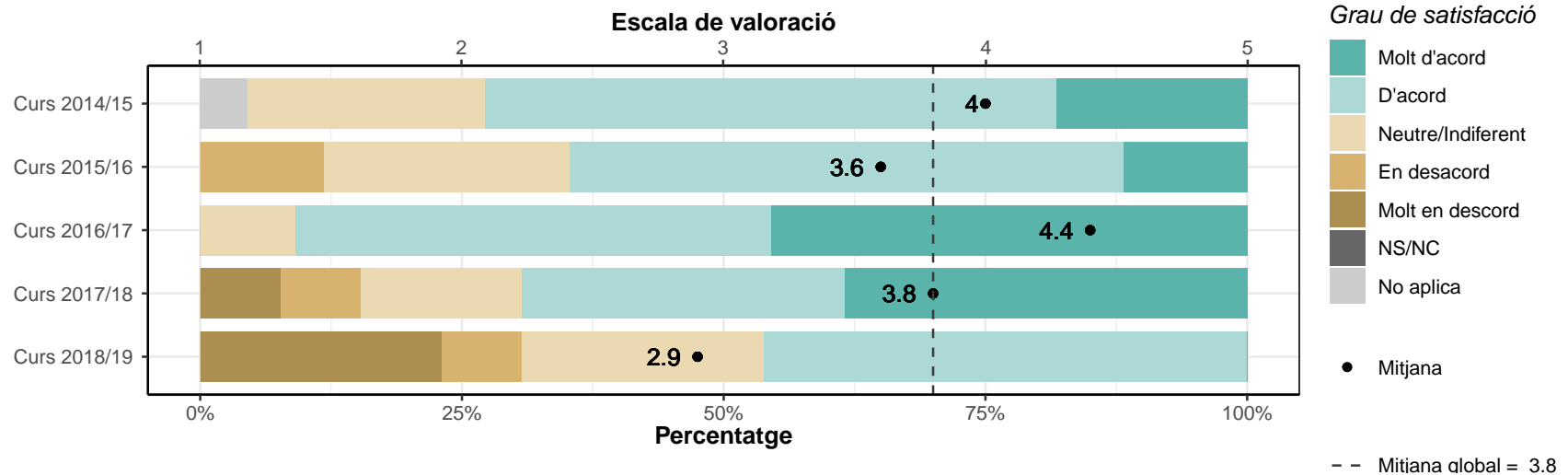
	1		2		3		4		5		NS/NC		No aplica		Mitjana	Desv. Tipus
	n	%	n	%	n	%	n	%	n	%	n	%	n	%		
ENGINYERIA DE DISSENY INDUSTRIAL I DESENVOLUPAMENT DEL PRODUCTE																
Curs 2014/15	0	0	1	4.5	8	36.4	10	45.5	3	13.6	0	0	0	0	3.7	0.78
Curs 2015/16	0	0	3	17.6	3	17.6	7	41.2	3	17.6	1	5.9	0	0	3.6	1.02
Curs 2016/17	1	4.5	3	13.6	2	9.1	12	54.5	3	13.6	0	0	1	4.5	3.6	1.07
Curs 2017/18	2	15.4	1	7.7	4	30.8	5	38.5	1	7.7	0	0	0	0	3.2	1.21
Curs 2018/19	2	15.4	2	15.4	2	15.4	5	38.5	1	7.7	1	7.7	0	0	3.1	1.31
TOTAL	5	5.7	10	11.5	19	21.8	39	44.8	11	12.6	2	2.3	1	1.1	3.5	1.06



3.6. Competències

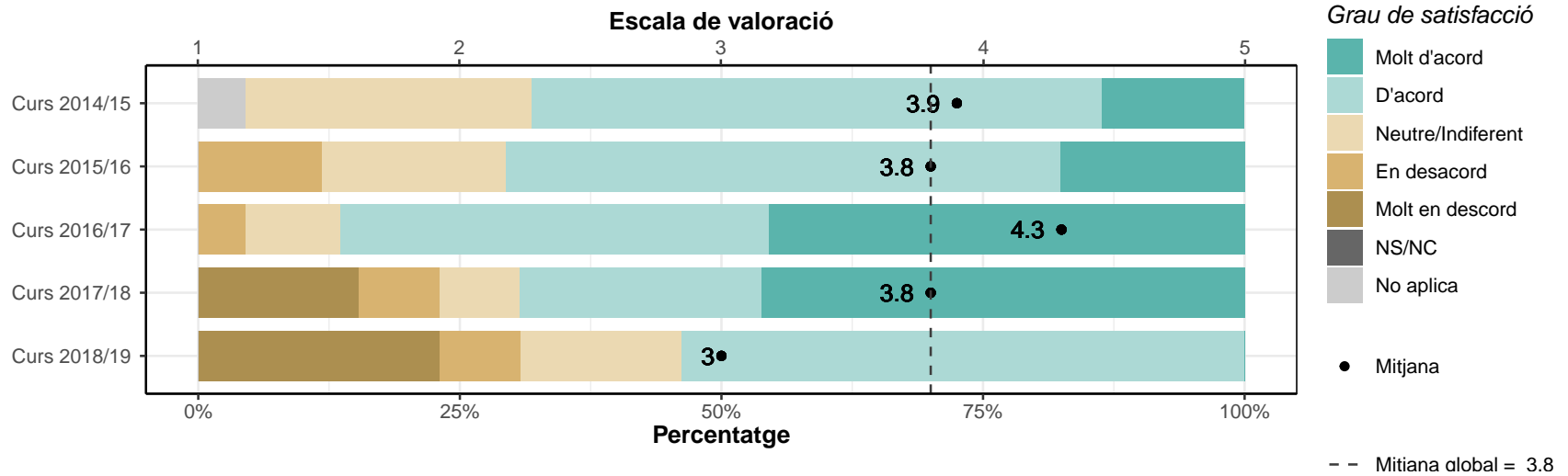
La formació rebuda m'ha permès millorar les habilitats comunicatives

	1		2		3		4		5		NS/NC		No aplica		Mitjana	Desv. Tipus
	n	%	n	%	n	%	n	%	n	%	n	%	n	%		
ENGINYERIA DE DISSENY INDUSTRIAL I DESENVOLUPAMENT DEL PRODUCTE																
Curs 2014/15	0	0	0	0	5	22.7	12	54.5	4	18.2	0	0	1	4.5	4	0.67
Curs 2015/16	0	0	2	11.8	4	23.5	9	52.9	2	11.8	0	0	0	0	3.6	0.86
Curs 2016/17	0	0	0	0	2	9.1	10	45.5	10	45.5	0	0	0	0	4.4	0.66
Curs 2017/18	1	7.7	1	7.7	2	15.4	4	30.8	5	38.5	0	0	0	0	3.8	1.28
Curs 2018/19	3	23.1	1	7.7	3	23.1	6	46.2	0	0	0	0	0	0	2.9	1.26
TOTAL	4	4.6	4	4.6	16	18.4	41	47.1	21	24.1	0	0	1	1.1	3.8	1.01



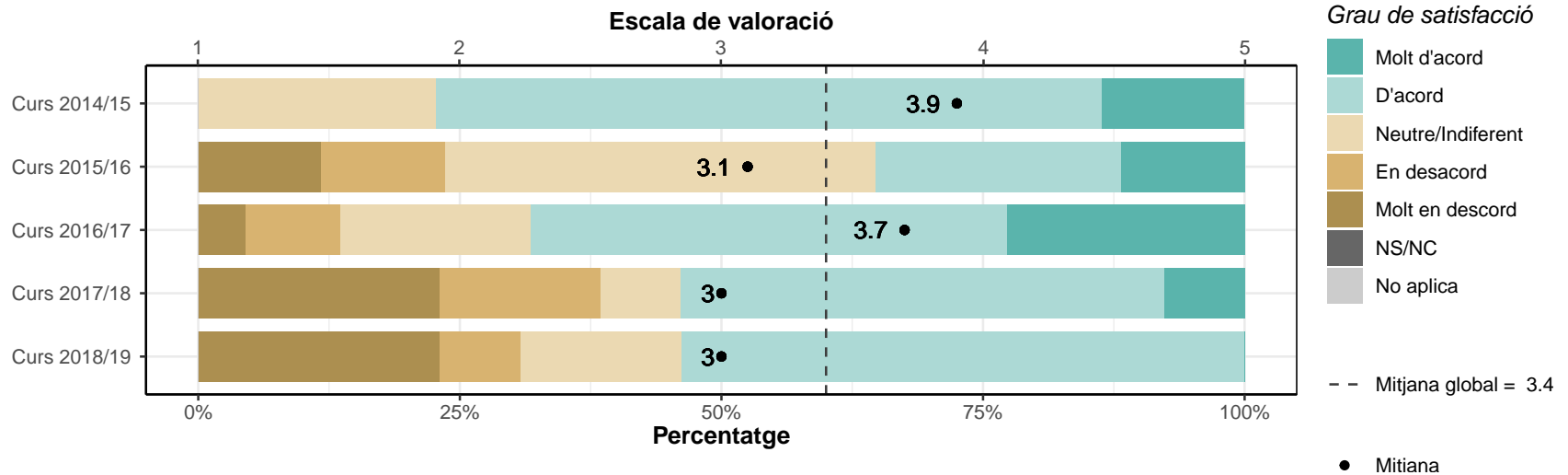
La formació rebuda m'ha permès millorar les competències personals

	1		2		3		4		5		NS/NC		No aplica		Mitjana	Desv. Tipus
	n	%	n	%	n	%	n	%	n	%	n	%	n	%		
ENGINYERIA DE DISSENY INDUSTRIAL I DESENVOLUPAMENT DEL PRODUCTE																
Curs 2014/15	0	0	0	0	6	27.3	12	54.5	3	13.6	0	0	1	4.5	3.9	0.65
Curs 2015/16	0	0	2	11.8	3	17.6	9	52.9	3	17.6	0	0	0	0	3.8	0.9
Curs 2016/17	0	0	1	4.5	2	9.1	9	40.9	10	45.5	0	0	0	0	4.3	0.83
Curs 2017/18	2	15.4	1	7.7	1	7.7	3	23.1	6	46.2	0	0	0	0	3.8	1.54
Curs 2018/19	3	23.1	1	7.7	2	15.4	7	53.8	0	0	0	0	0	0	3	1.29
TOTAL	5	5.7	5	5.7	14	16.1	40	46	22	25.3	0	0	1	1.1	3.8	1.07



La formació rebuda m'ha permès millorar les capacitats per a l'activitat professional

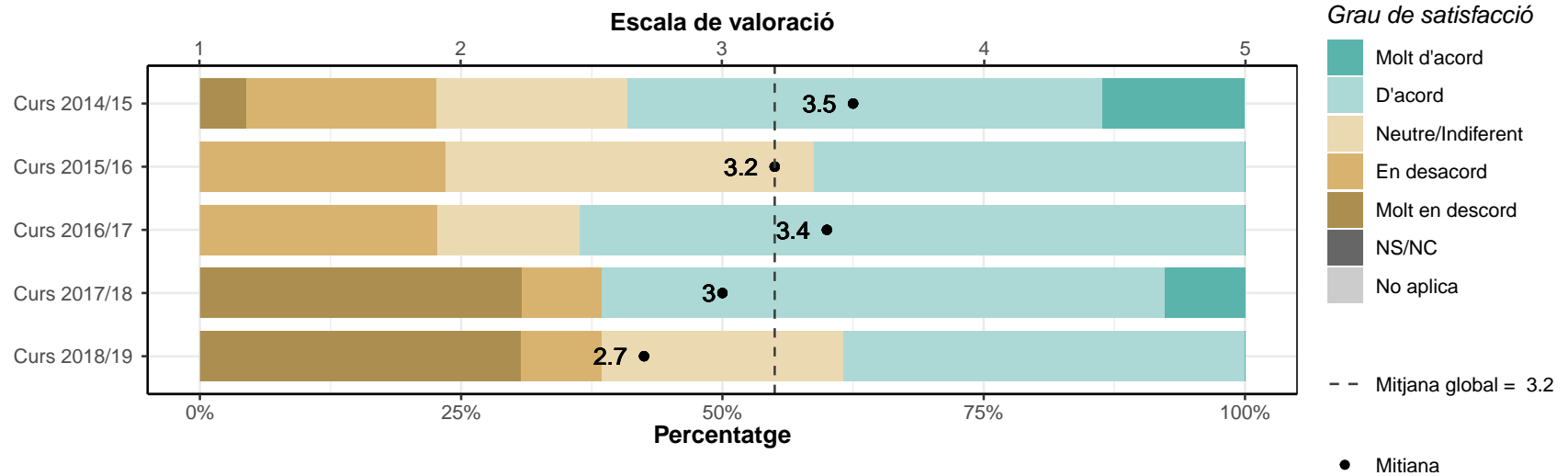
	1		2		3		4		5		NS/NC		No aplica		Mitjana	Desv. Tipus
	n	%	n	%	n	%	n	%	n	%	n	%	n	%		
ENGINYERIA DE DISSENY INDUSTRIAL I DESENVOLUPAMENT DEL PRODUCTE																
Curs 2014/15	0	0	0	0	5	22.7	14	63.6	3	13.6	0	0	0	0	3.9	0.61
Curs 2015/16	2	11.8	2	11.8	7	41.2	4	23.5	2	11.8	0	0	0	0	3.1	1.17
Curs 2016/17	1	4.5	2	9.1	4	18.2	10	45.5	5	22.7	0	0	0	0	3.7	1.08
Curs 2017/18	3	23.1	2	15.4	1	7.7	6	46.2	1	7.7	0	0	0	0	3	1.41
Curs 2018/19	3	23.1	1	7.7	2	15.4	7	53.8	0	0	0	0	0	0	3	1.29
TOTAL	9	10.3	7	8	19	21.8	41	47.1	11	12.6	0	0	0	0	3.4	1.14



4. Satisfacció general

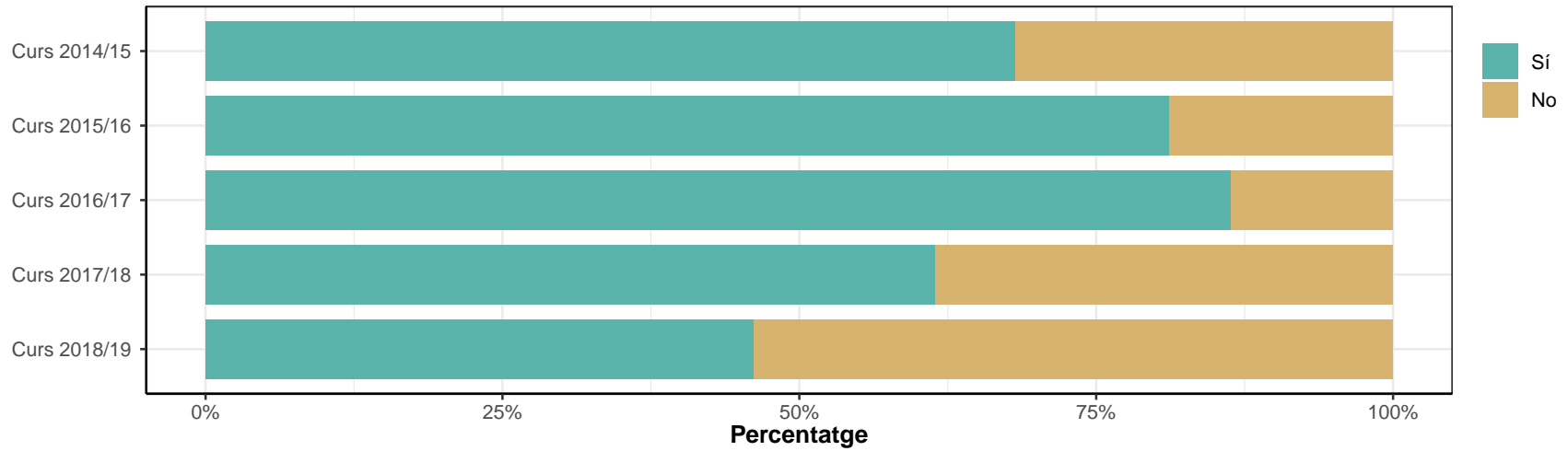
4.1. Estic satisfet/a amb la titulació

	1		2		3		4		5		NS/NC		No aplica		Mitjana	Desv. Tipus
	n	%	n	%	n	%	n	%	n	%	n	%	n	%		
ENGINYERIA DE DISSENY INDUSTRIAL I DESENVOLUPAMENT DEL PRODUCTE																
Curs 2014/15	1	4.5	4	18.2	4	18.2	10	45.5	3	13.6	0	0	0	0	3.5	1.1
Curs 2015/16	0	0	4	23.5	6	35.3	7	41.2	0	0	0	0	0	0	3.2	0.81
Curs 2016/17	0	0	5	22.7	3	13.6	14	63.6	0	0	0	0	0	0	3.4	0.85
Curs 2017/18	4	30.8	1	7.7	0	0	7	53.8	1	7.7	0	0	0	0	3	1.53
Curs 2018/19	4	30.8	1	7.7	3	23.1	5	38.5	0	0	0	0	0	0	2.7	1.32
TOTAL	9	10.3	15	17.2	16	18.4	43	49.4	4	4.6	0	0	0	0	3.2	1.11



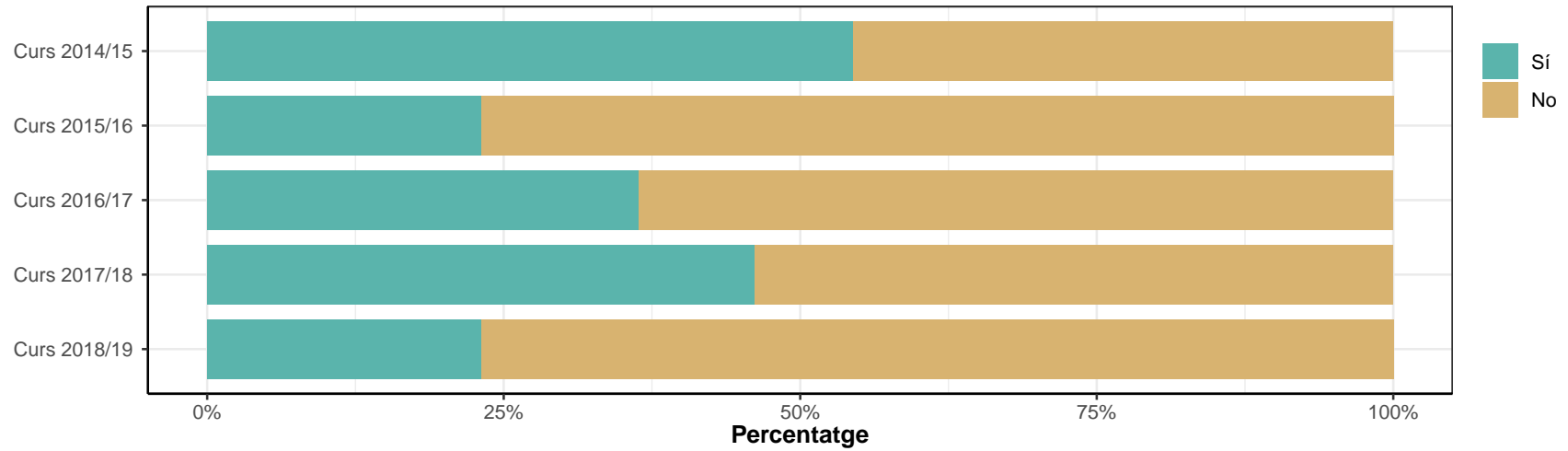
4.2. Si tornés a començar, triaria la mateixa titulació?

	Sí		No	
	n	%	n	%
ENGINYERIA DE DISSENY INDUSTRIAL I DESENVOLUPAMENT DEL PRODUCTE				
Curs 2014/15	15	68.2	7	31.8
Curs 2015/16	13	81.2	3	18.8
Curs 2016/17	19	86.4	3	13.6
Curs 2017/18	8	61.5	5	38.5
Curs 2018/19	6	46.2	7	53.8
TOTAL	61	70.9	25	29.1



4.3. Si tornés a començar, triaria el mateix centre?

	Sí		No	
	n	%	n	%
ENGINYERIA DE DISSENY INDUSTRIAL I DESENVOLUPAMENT DEL PRODUCTE				
Curs 2014/15	12	54.5	10	45.5
Curs 2015/16	3	23.1	10	76.9
Curs 2016/17	8	36.4	14	63.6
Curs 2017/18	6	46.2	7	53.8
Curs 2018/19	3	23.1	10	76.9
TOTAL	32	38.6	51	61.4

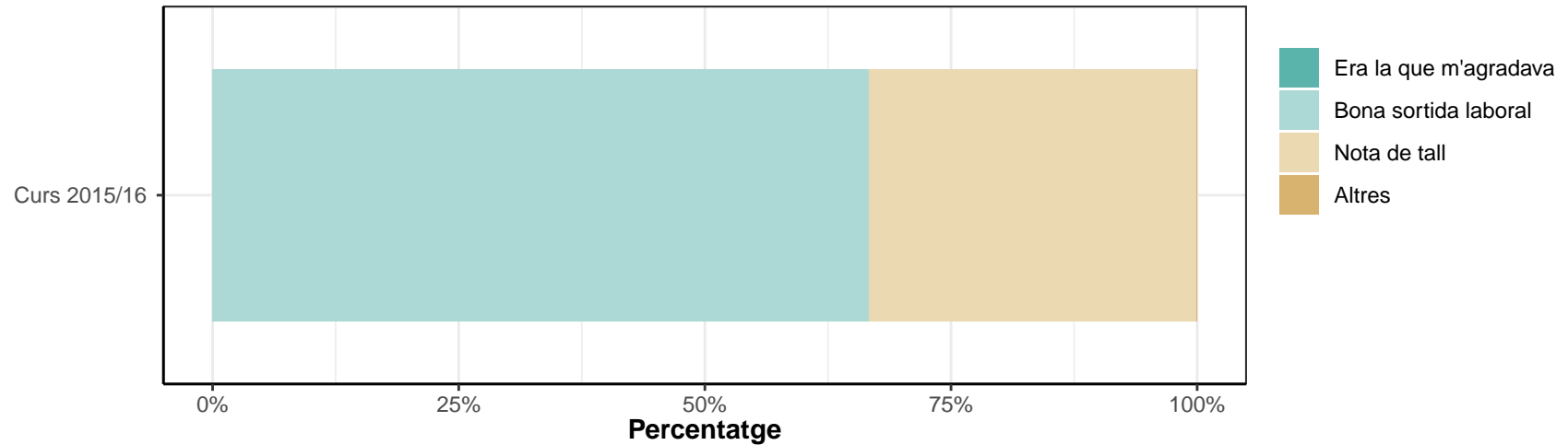


ENGINYERIA DE SISTEMES ELECTRÒNICS

1. Indica el motiu principal pel qual vas escollir la titulació

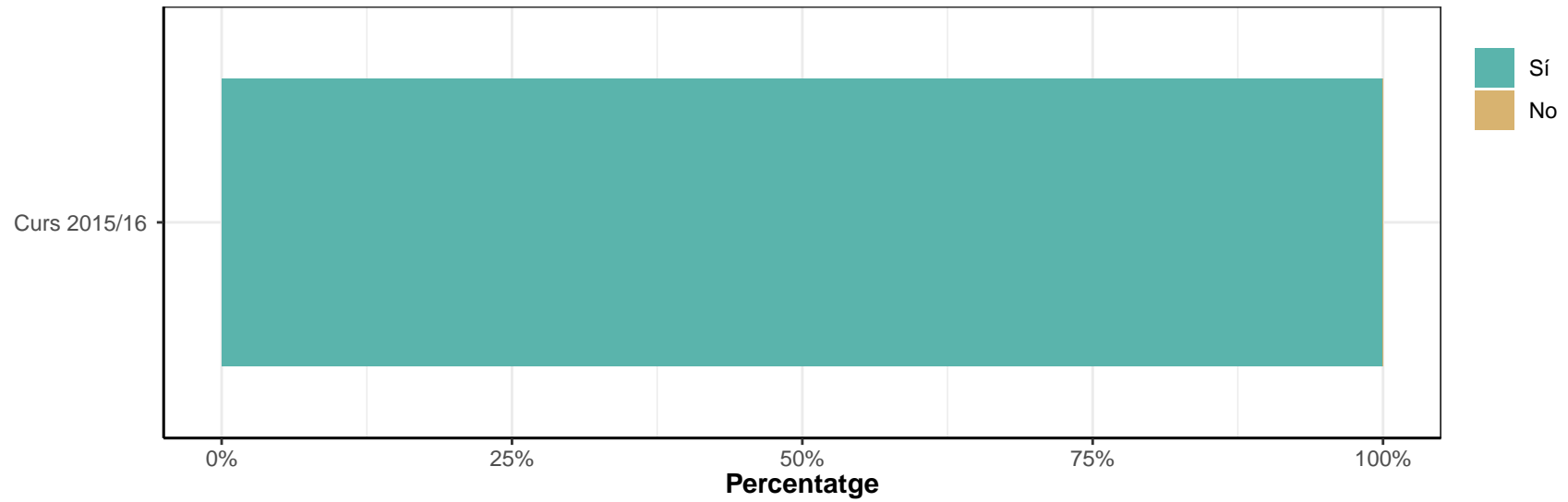
* n: Nombre de respostes

	Era la que m'agradava		Bona sortida laboral		Nota de tall		Altres	
	n	%	n	%	n	%	n	%
ENGINYERIA DE SISTEMES ELECTRÒNICS								
Curs 2015/16	0	0	2	66.7	1	33.3	0	0
TOTAL	0	0	2	66.7	1	33.3	0	0



2. Has compaginat els estudis amb una feina?

	Sí		No	
	n	%	n	%
ENGINYERIA DE SISTEMES ELECTRÒNICS				
Curs 2015/16	3	100	0	0
TOTAL	3	100	0	0



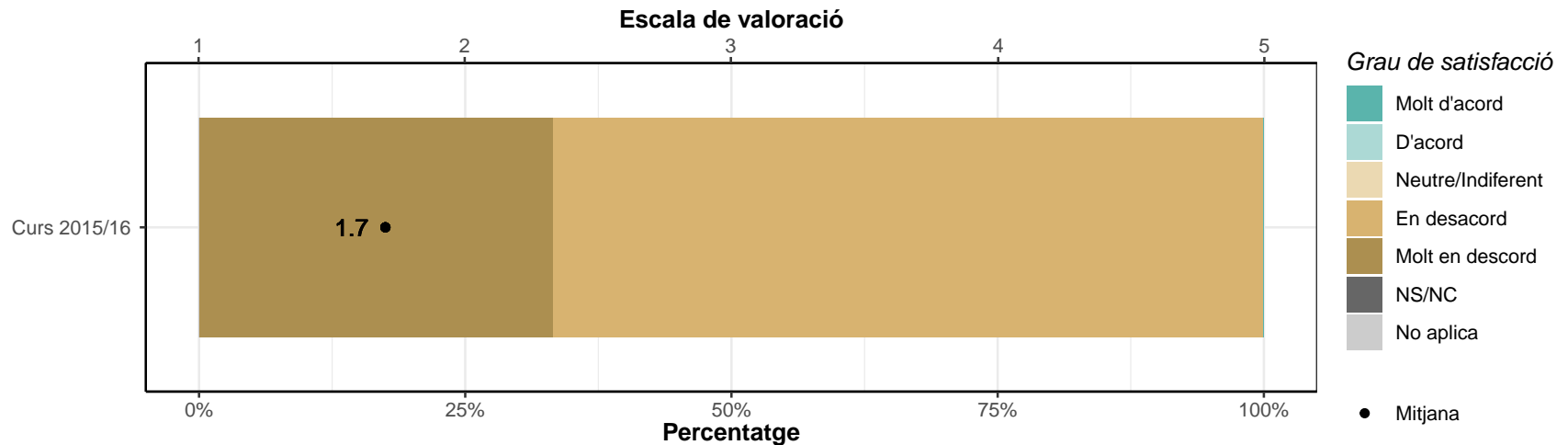
3. Valoració global de la titulació

3.1. Titulació i pla d'estudis

L'estructura del pla d'estudis ha permès una progressió adequada del meu aprenentatge

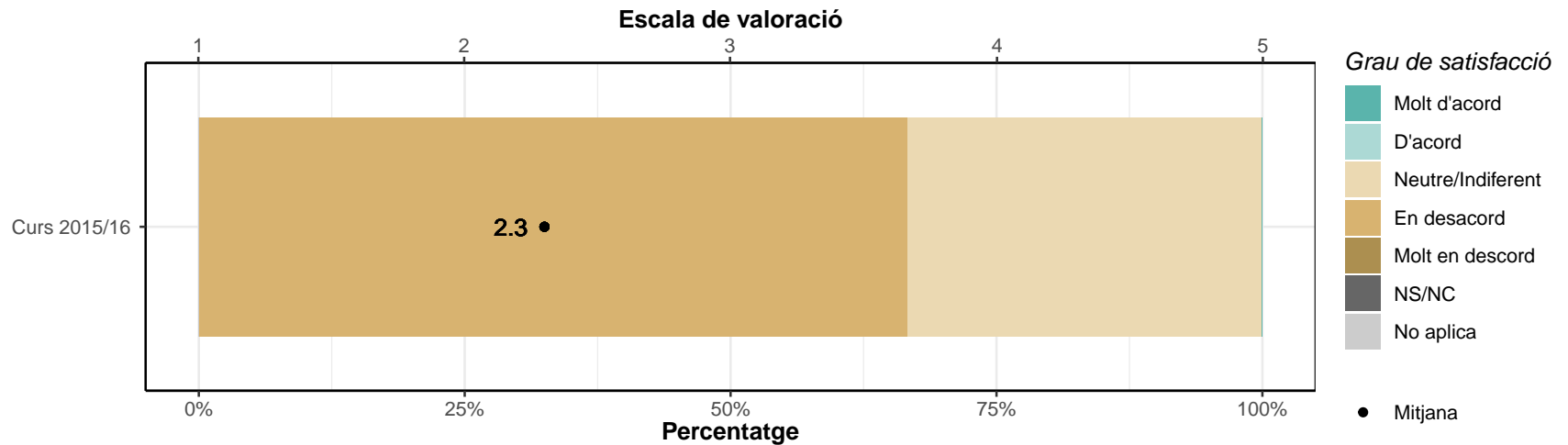
* Escala de valoració: d'1 (molt en desacord) a 5 (molt d'acord), NS/NC (No sap/No contesta), No aplica

	1		2		3		4		5		NS/NC		No aplica		Mitjana	Desv. Tipus		
	n	%	n	%	n	%	n	%	n	%	n	%	n	%				
ENGINYERIA DE SISTEMES ELECTRÒNICS																		
Curs 2015/16	1	33.3	2	66.7	0	0	0	0	0	0	0	0	0	0	0	0	1.7	0.58
TOTAL	1	33.3	2	66.7	0	0	0	0	0	0	0	0	0	0	0	0	1.7	0.58



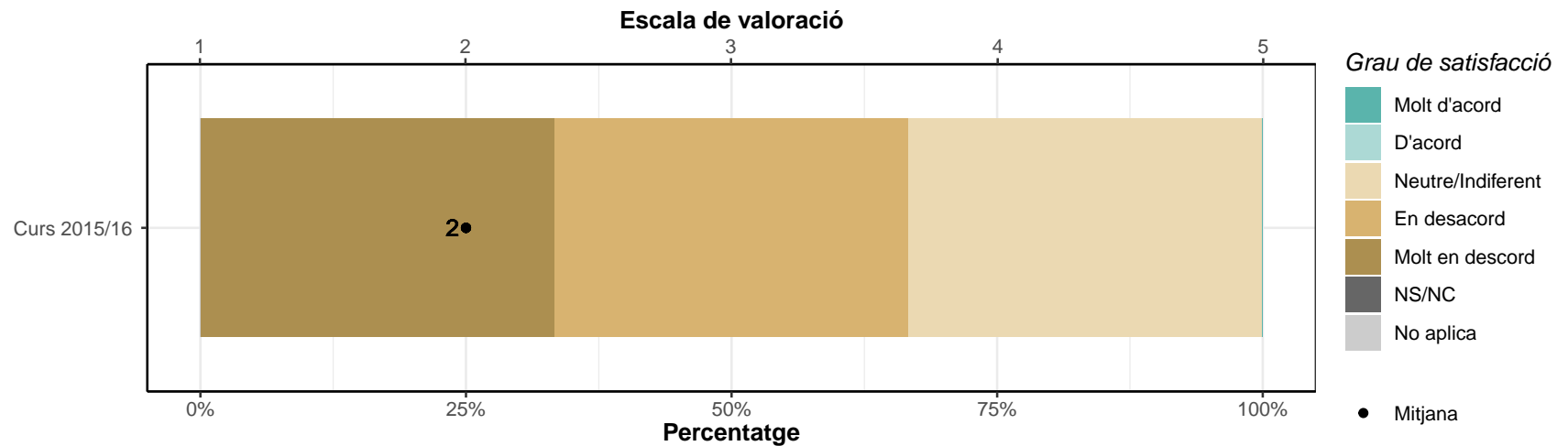
Hi ha hagut una bona coordinació en els continguts de les assignatures per evitar solapaments

	1		2		3		4		5		NS/NC		No aplica		Mitjana	Desv. Tipus
	n	%	n	%	n	%	n	%	n	%	n	%	n	%		
ENGINYERIA DE SISTEMES ELECTRÒNICS																
Curs 2015/16	0	0	2	66.7	1	33.3	0	0	0	0	0	0	0	0	2.3	0.58
TOTAL	0	0	2	66.7	1	33.3	0	0	0	0	0	0	0	0	2.3	0.58



El volum de treball exigit ha estat coherent amb el nombre de crèdits de les assignatures

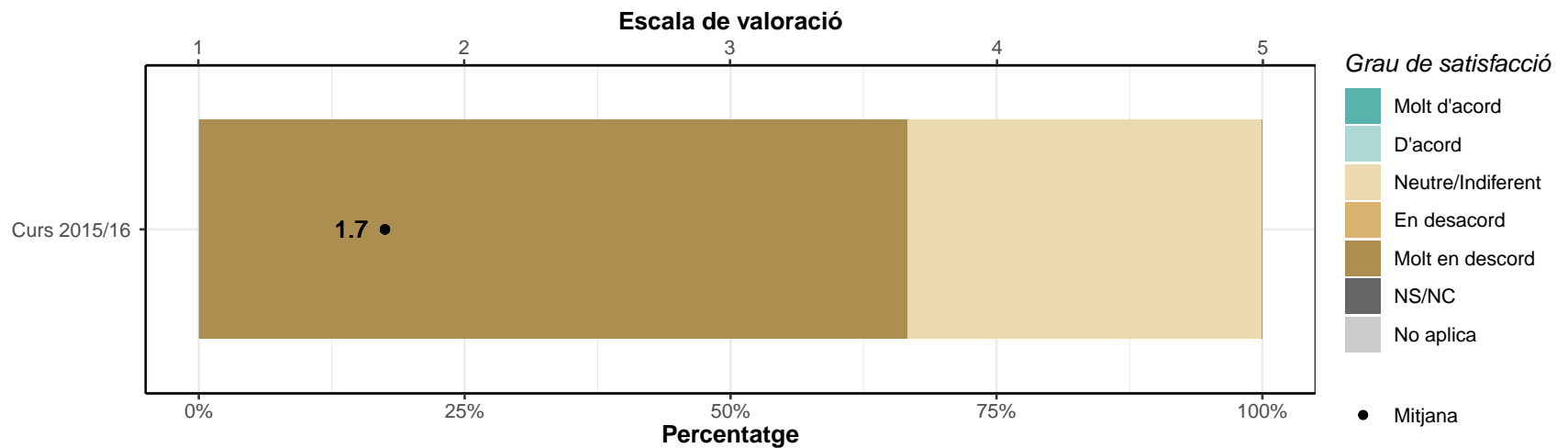
	1		2		3		4		5		NS/NC		No aplica		Mitjana	Desv. Tipus
	n	%	n	%	n	%	n	%	n	%	n	%	n	%		
ENGINYERIA DE SISTEMES ELECTRÒNICS																
Curs 2015/16	1	33.3	1	33.3	1	33.3	0	0	0	0	0	0	0	0	2	1
TOTAL	1	33.3	1	33.3	1	33.3	0	0	0	0	0	0	0	0	2	1



3.2. Professorat i tutories

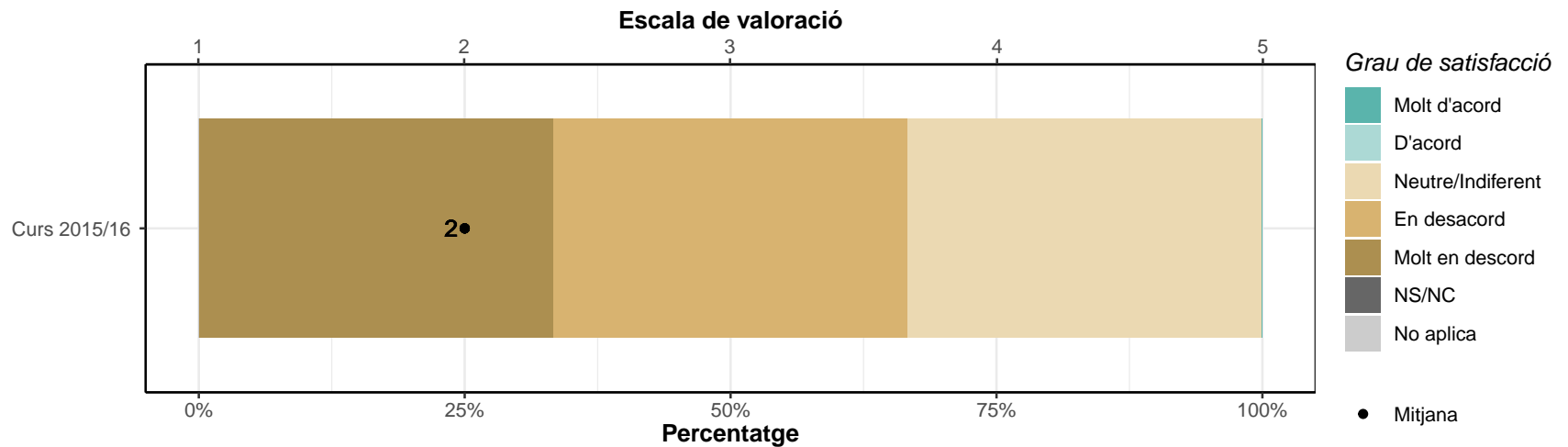
Estic satisfet/a amb el professorat

	1		2		3		4		5		NS/NC		No aplica		Mitjana	Desv. Tipus
	n	%	n	%	n	%	n	%	n	%	n	%	n	%		
ENGINYERIA DE SISTEMES ELECTRÒNICS																
Curs 2015/16	2	66.7	0	0	1	33.3	0	0	0	0	0	0	0	0	1.7	1.15
TOTAL	2	66.7	0	0	1	33.3	0	0	0	0	0	0	0	0	1.7	1.15



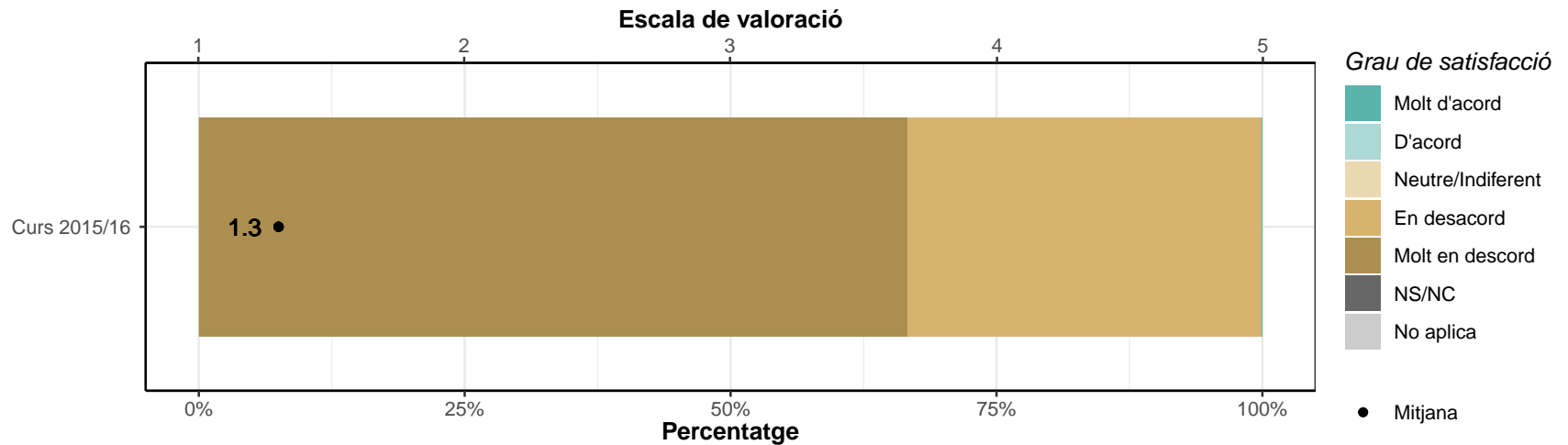
La metodologia docent emprada pel professorat ha afavorit el meu aprenentatge

	1		2		3		4		5		NS/NC		No aplica		Mitjana	Desv. Tipus
	n	%	n	%	n	%	n	%	n	%	n	%	n	%		
ENGINYERIA DE SISTEMES ELECTRÒNICS																
Curs 2015/16	1	33.3	1	33.3	1	33.3	0	0	0	0	0	0	0	0	2	1
TOTAL	1	33.3	1	33.3	1	33.3	0	0	0	0	0	0	0	0	2	1



La tutorització ha estat útil i ha contribuït a millorar el meu aprenentatge

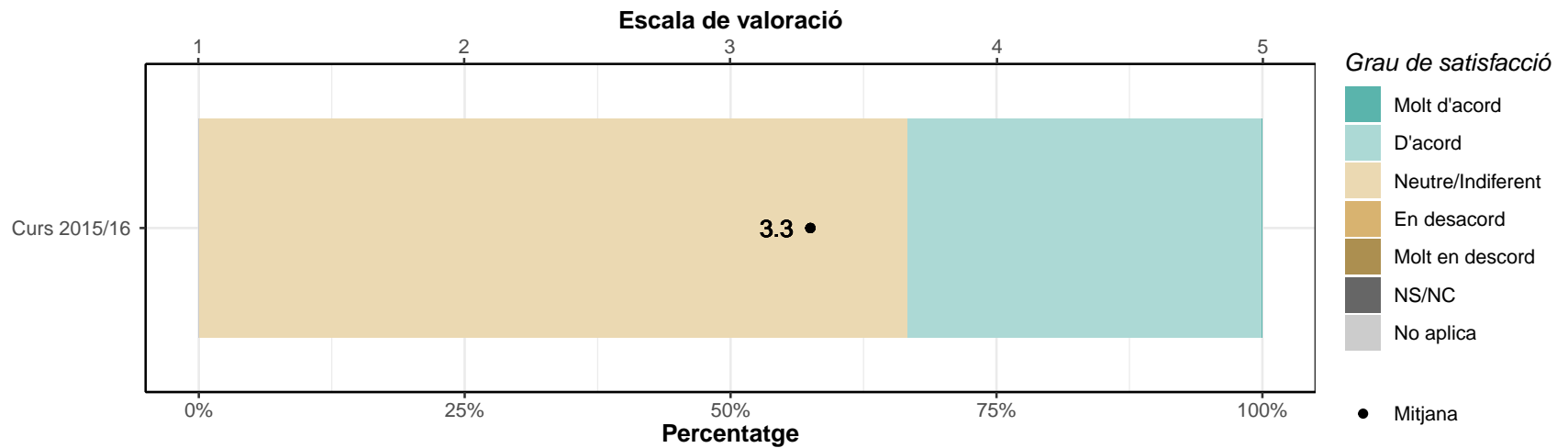
	1		2		3		4		5		NS/NC		No aplica		Mitjana	Desv. Tipus
	n	%	n	%	n	%	n	%	n	%	n	%	n	%		
ENGINYERIA DE SISTEMES ELECTRÒNICS																
Curs 2015/16	2	66.7	1	33.3	0	0	0	0	0	0	0	0	0	0	1.3	0.58
TOTAL	2	66.7	1	33.3	0	0	0	0	0	0	0	0	0	0	1.3	0.58



3.3. Intranet i sistema d'avaluació

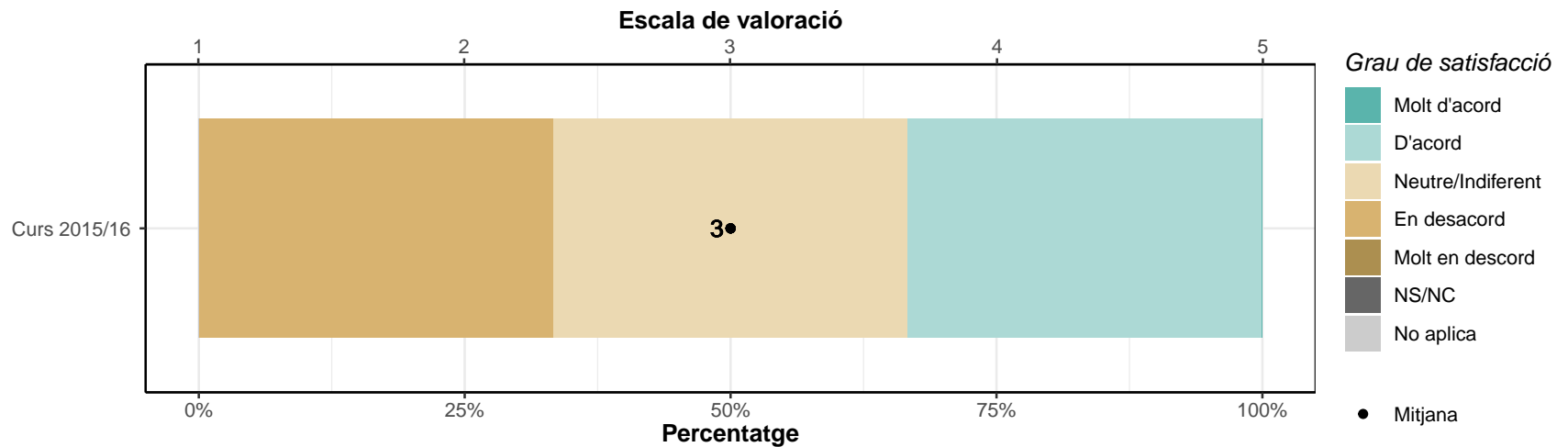
L'ús del campus virtual ha facilitat el meu aprenentatge

	1		2		3		4		5		NS/NC		No aplica		Mitjana	Desv. Tipus
	n	%	n	%	n	%	n	%	n	%	n	%	n	%		
ENGINYERIA DE SISTEMES ELECTRÒNICS																
Curs 2015/16	0	0	0	0	2	66.7	1	33.3	0	0	0	0	0	0	3.3	0.58
TOTAL	0	0	0	0	2	66.7	1	33.3	0	0	0	0	0	0	3.3	0.58



Els sistemes d'avaluació han permès reflectir adequadament el meu aprenentatge

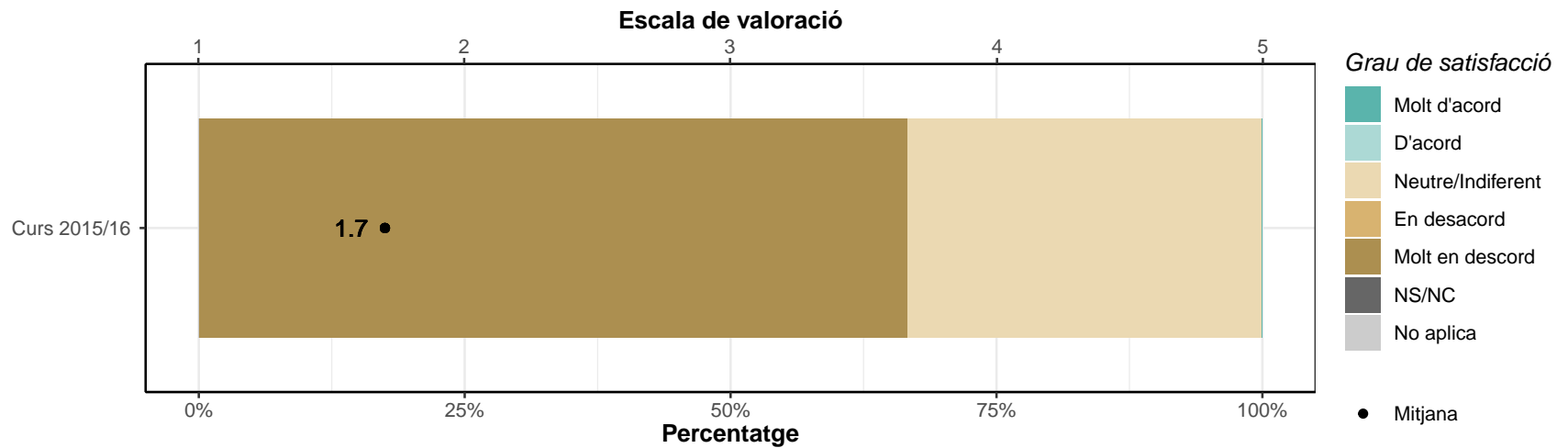
	1		2		3		4		5		NS/NC		No aplica		Mitjana	Desv. Tipus
	n	%	n	%	n	%	n	%	n	%	n	%	n	%		
ENGINYERIA DE SISTEMES ELECTRÒNICS																
Curs 2015/16	0	0	1	33.3	1	33.3	1	33.3	0	0	0	0	0	0	3	1
TOTAL	0	0	1	33.3	1	33.3	1	33.3	0	0	0	0	0	0	3	1



3.4. Pràctiques externes, mobilitat i TFG

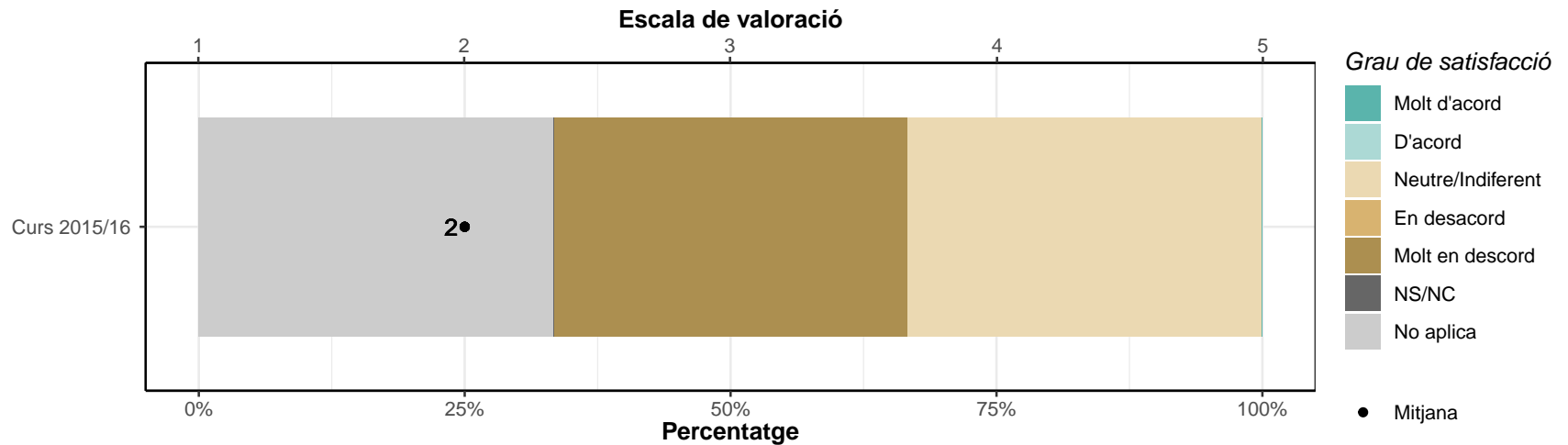
Les pràctiques externes m'han permès aplicar els coneixements adquirits durant la titulació

	1		2		3		4		5		NS/NC		No aplica		Mitjana	Desv. Tipus
	n	%	n	%	n	%	n	%	n	%	n	%	n	%		
ENGINYERIA DE SISTEMES ELECTRÒNICS																
Curs 2015/16	2	66.7	0	0	1	33.3	0	0	0	0	0	0	0	0	1.7	1.15
TOTAL	2	66.7	0	0	1	33.3	0	0	0	0	0	0	0	0	1.7	1.15



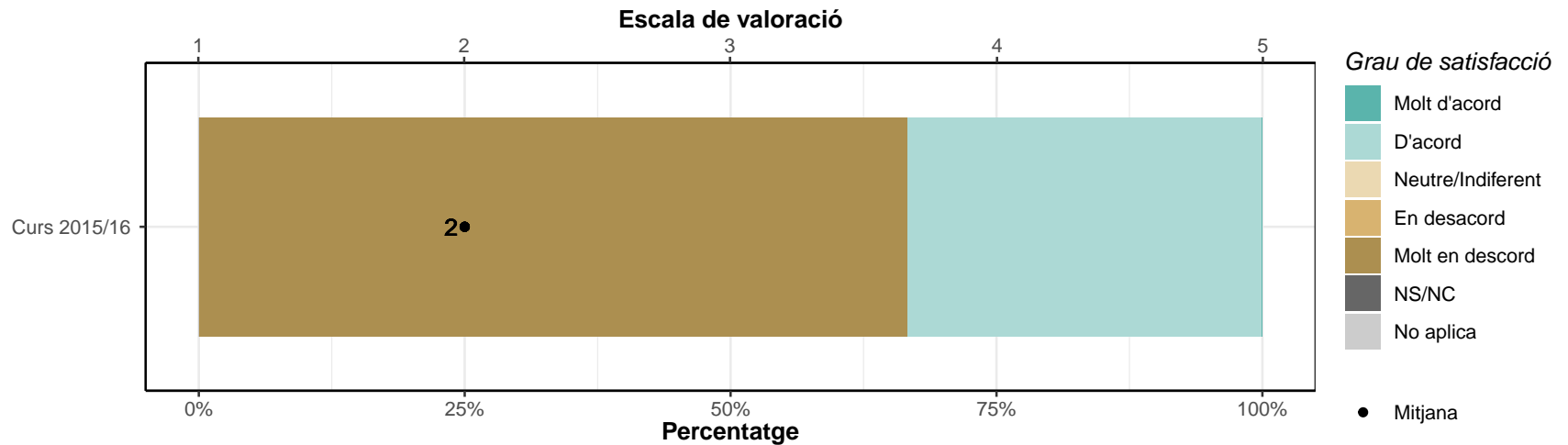
Les accions de mobilitat que he realitzat han estat rellevants per al meu aprenentatge

	1		2		3		4		5		NS/NC		No aplica		Mitjana	Desv. Tipus		
	n	%	n	%	n	%	n	%	n	%	n	%	n	%				
ENGINYERIA DE SISTEMES ELECTRÒNICS																		
Curs 2015/16	1	33.3	0	0	1	33.3	0	0	0	0	0	0	0	0	1	33.3	2	1.41
TOTAL	1	33.3	0	0	1	33.3	0	0	0	0	0	0	0	0	1	33.3	2	1.41



El treball de fi de grau m'ha estat útil per consolidar les competències de la titulació

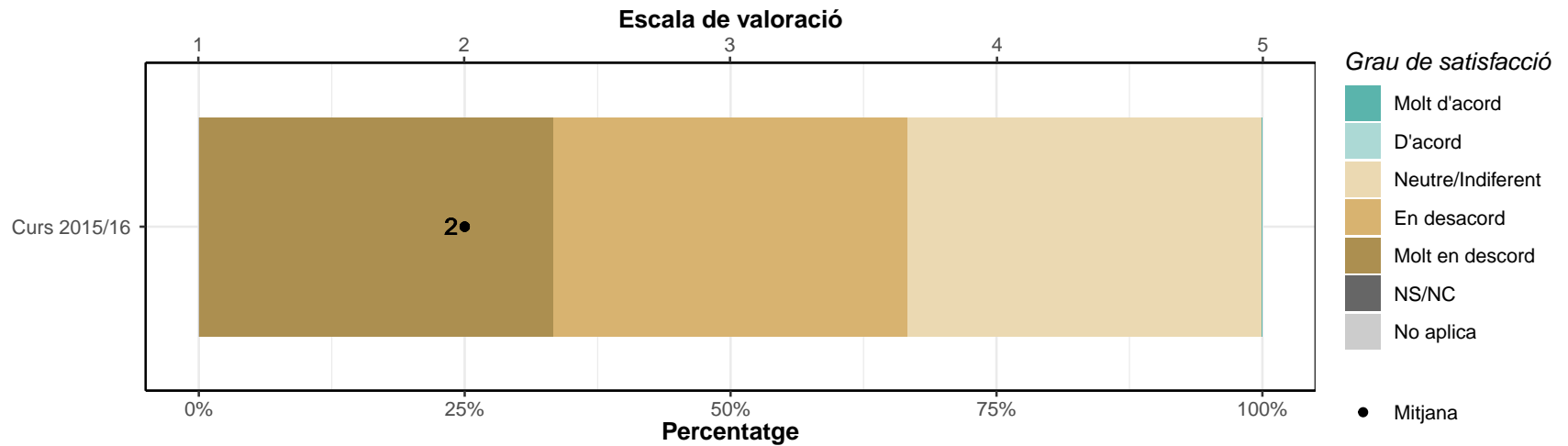
	1		2		3		4		5		NS/NC		No aplica		Mitjana	Desv. Tipus
	n	%	n	%	n	%	n	%	n	%	n	%	n	%		
ENGINYERIA DE SISTEMES ELECTRÒNICS																
Curs 2015/16	2	66.7	0	0	0	0	1	33.3	0	0	0	0	0	0	2	1.73
TOTAL	2	66.7	0	0	0	0	1	33.3	0	0	0	0	0	0	2	1.73



3.5. Serveis universitaris

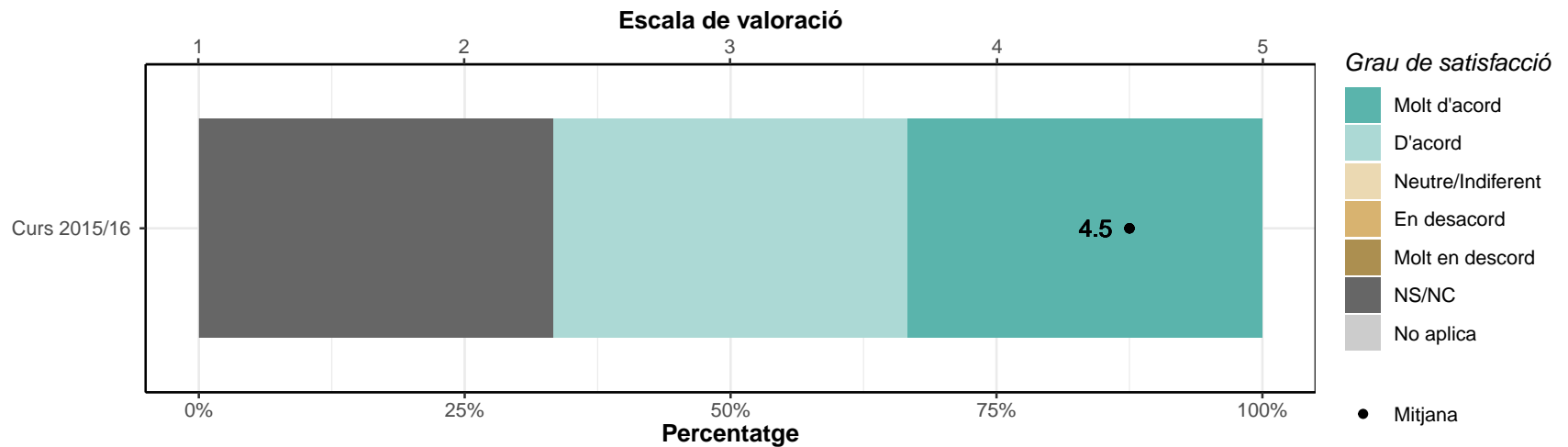
Les instal·lacions han estat adequades per afavorir el meu aprenentatge

	1		2		3		4		5		NS/NC		No aplica		Mitjana	Desv. Tipus
	n	%	n	%	n	%	n	%	n	%	n	%	n	%		
ENGINYERIA DE SISTEMES ELECTRÒNICS																
Curs 2015/16	1	33.3	1	33.3	1	33.3	0	0	0	0	0	0	0	0	2	1
TOTAL	1	33.3	1	33.3	1	33.3	0	0	0	0	0	0	0	0	2	1



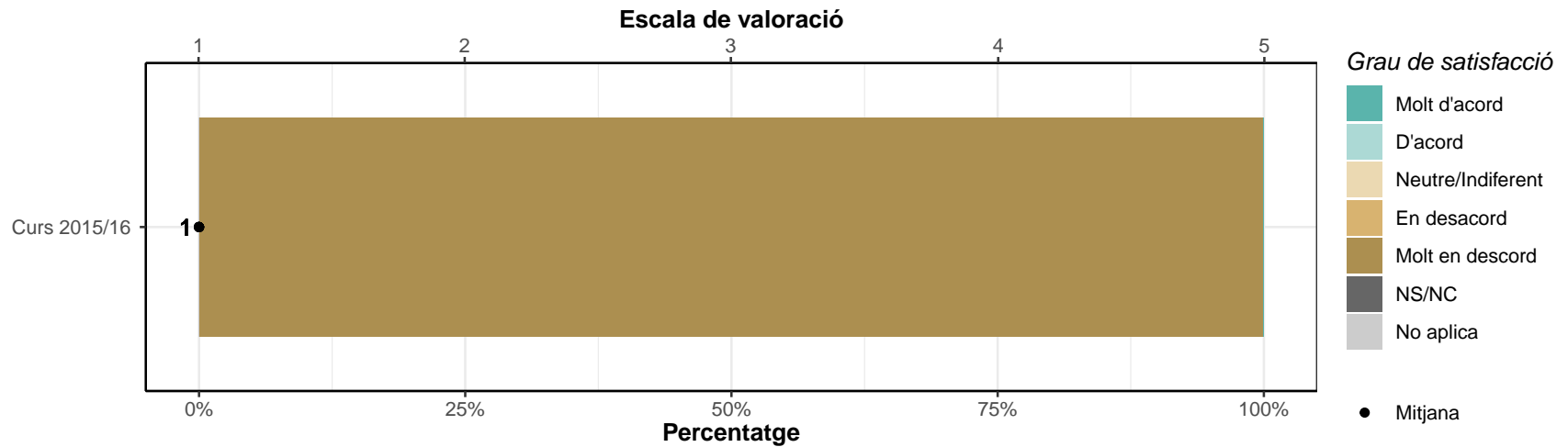
Els recursos facilitats pel serveis de biblioteca i de suport a la docència han respost a les meves necessitats

	1		2		3		4		5		NS/NC		No aplica		Mitjana	Desv. Tipus
	n	%	n	%	n	%	n	%	n	%	n	%	n	%		
ENGINYERIA DE SISTEMES ELECTRÒNICS																
Curs 2015/16	0	0	0	0	0	0	1	33.3	1	33.3	1	33.3	0	0	4.5	0.71
TOTAL	0	0	0	0	0	0	1	33.3	1	33.3	1	33.3	0	0	4.5	0.71



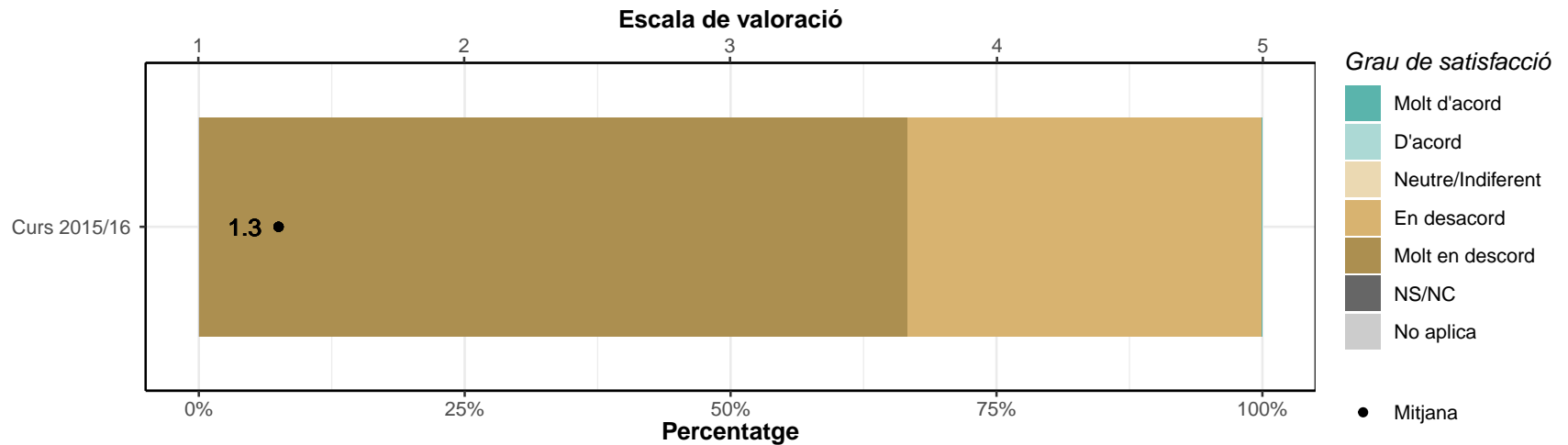
Els serveis de suport a l'estudiantat m'han ofert un bon assessorament i atenció

	1		2		3		4		5		NS/NC		No aplica		Mitjana	Desv. Tipus
	n	%	n	%	n	%	n	%	n	%	n	%	n	%		
ENGINYERIA DE SISTEMES ELECTRÒNICS																
Curs 2015/16	3	100	0	0	0	0	0	0	0	0	0	0	0	0	1	0
TOTAL	3	100	0	0	0	0	0	0	0	0	0	0	0	0	1	0



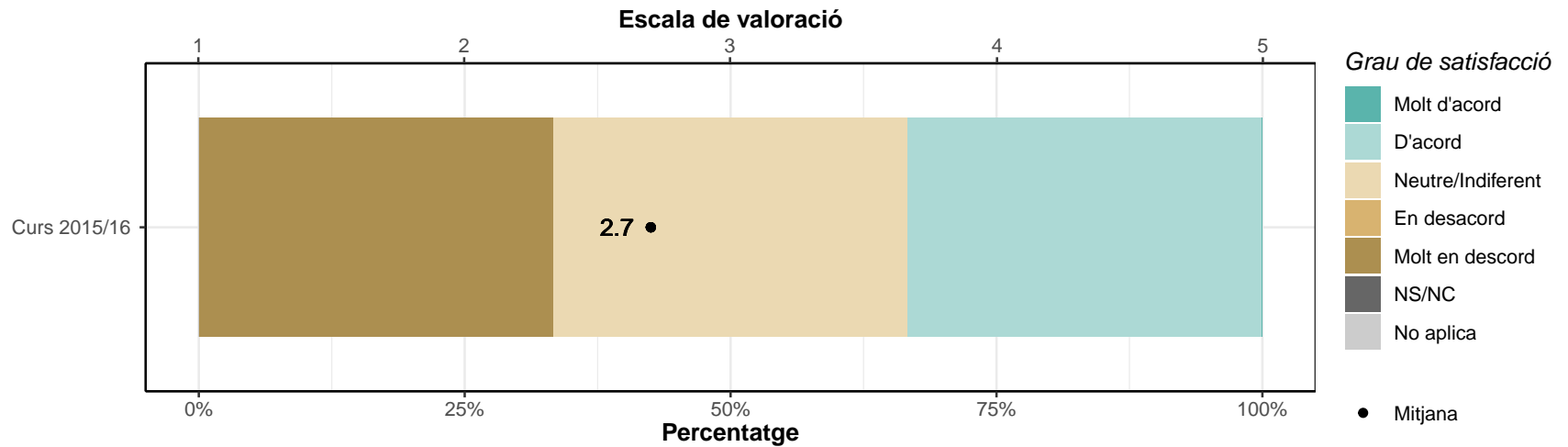
He rebut resposta adequada de les meves queixes i suggeriments

	1		2		3		4		5		NS/NC		No aplica		Mitjana	Desv. Tipus
	n	%	n	%	n	%	n	%	n	%	n	%	n	%		
ENGINYERIA DE SISTEMES ELECTRÒNICS																
Curs 2015/16	2	66.7	1	33.3	0	0	0	0	0	0	0	0	0	0	1.3	0.58
TOTAL	2	66.7	1	33.3	0	0	0	0	0	0	0	0	0	0	1.3	0.58



La informació referent a la titulació al web és accessible i m'ha resultat útil

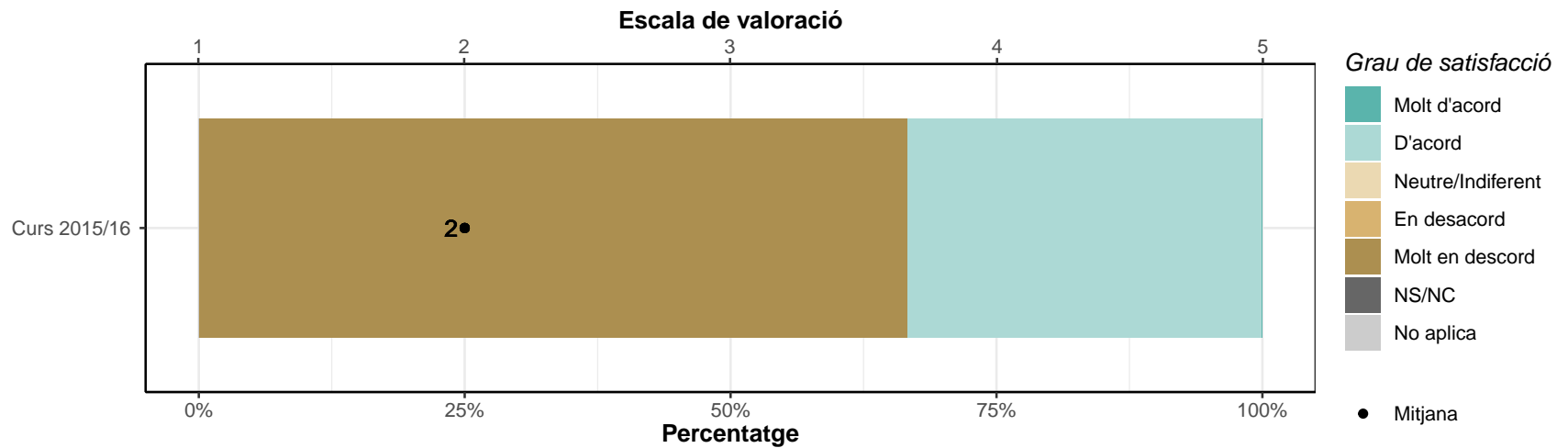
	1		2		3		4		5		NS/NC		No aplica		Mitjana	Desv. Tipus
	n	%	n	%	n	%	n	%	n	%	n	%	n	%		
ENGINYERIA DE SISTEMES ELECTRÒNICS																
Curs 2015/16	1	33.3	0	0	1	33.3	1	33.3	0	0	0	0	0	0	2.7	1.53
TOTAL	1	33.3	0	0	1	33.3	1	33.3	0	0	0	0	0	0	2.7	1.53



3.6. Competències

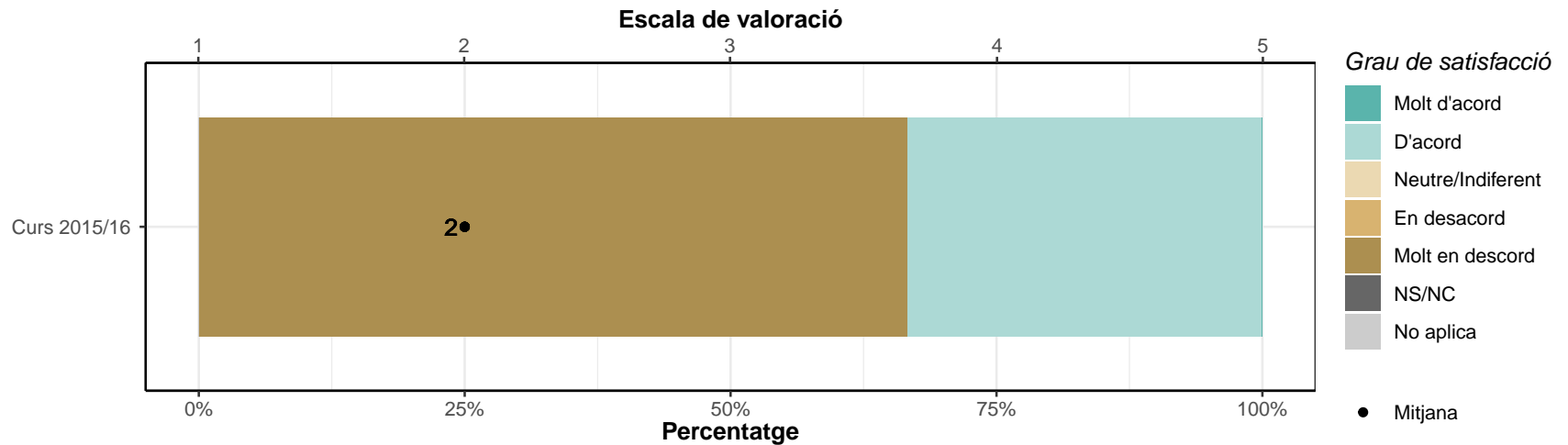
La formació rebuda m'ha permès millorar les habilitats comunicatives

	1		2		3		4		5		NS/NC		No aplica		Mitjana	Desv. Tipus
	n	%	n	%	n	%	n	%	n	%	n	%	n	%		
ENGINYERIA DE SISTEMES ELECTRÒNICS																
Curs 2015/16	2	66.7	0	0	0	0	1	33.3	0	0	0	0	0	0	2	1.73
TOTAL	2	66.7	0	0	0	0	1	33.3	0	0	0	0	0	0	2	1.73



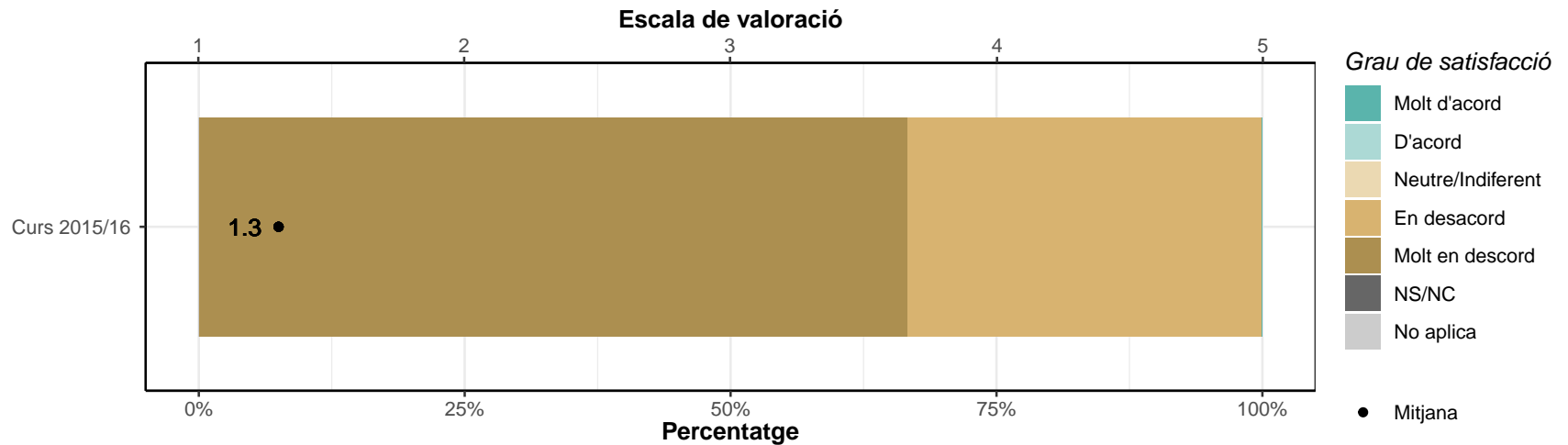
La formació rebuda m'ha permès millorar les competències personals

	1		2		3		4		5		NS/NC		No aplica		Mitjana	Desv. Tipus
	n	%	n	%	n	%	n	%	n	%	n	%	n	%		
ENGINYERIA DE SISTEMES ELECTRÒNICS																
Curs 2015/16	2	66.7	0	0	0	0	1	33.3	0	0	0	0	0	0	2	1.73
TOTAL	2	66.7	0	0	0	0	1	33.3	0	0	0	0	0	0	2	1.73



La formació rebuda m'ha permès millorar les capacitats per a l'activitat professional

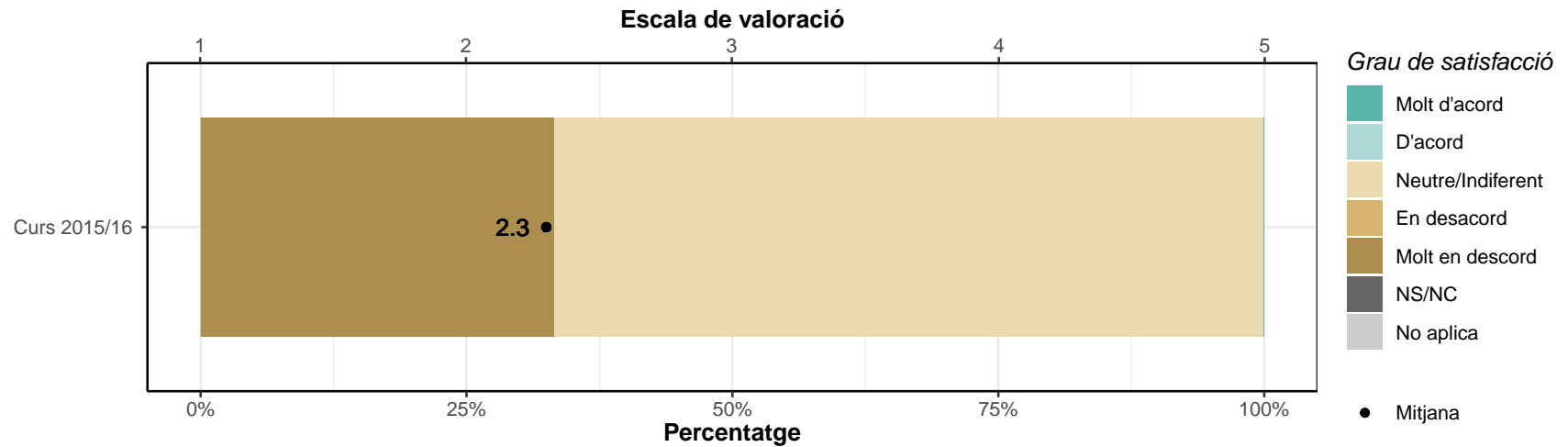
	1		2		3		4		5		NS/NC		No aplica		Mitjana	Desv. Tipus
	n	%	n	%	n	%	n	%	n	%	n	%	n	%		
ENGINYERIA DE SISTEMES ELECTRÒNICS																
Curs 2015/16	2	66.7	1	33.3	0	0	0	0	0	0	0	0	0	0	1.3	0.58
TOTAL	2	66.7	1	33.3	0	0	0	0	0	0	0	0	0	0	1.3	0.58



4. Satisfacció general

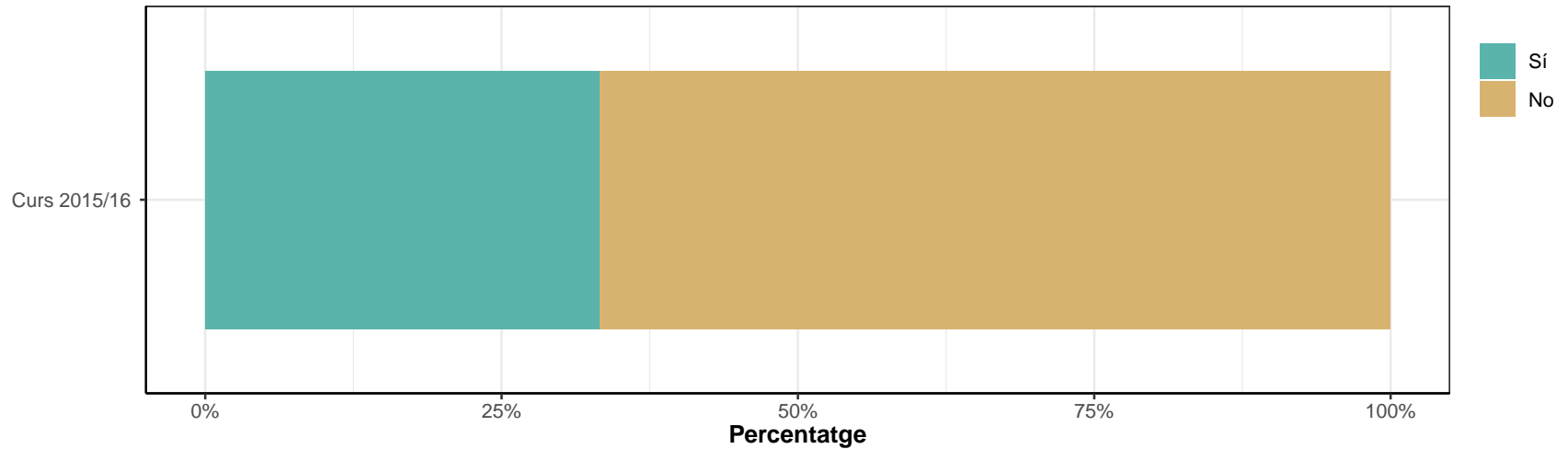
4.1. Estic satisfet/a amb la titulació

	1		2		3		4		5		NS/NC		No aplica		Mitjana	Desv. Tipus
	n	%	n	%	n	%	n	%	n	%	n	%	n	%		
ENGINYERIA DE SISTEMES ELECTRÒNICS																
Curs 2015/16	1	33.3	0	0	2	66.7	0	0	0	0	0	0	0	0	2.3	1.15
TOTAL	1	33.3	0	0	2	66.7	0	0	0	0	0	0	0	0	2.3	1.15



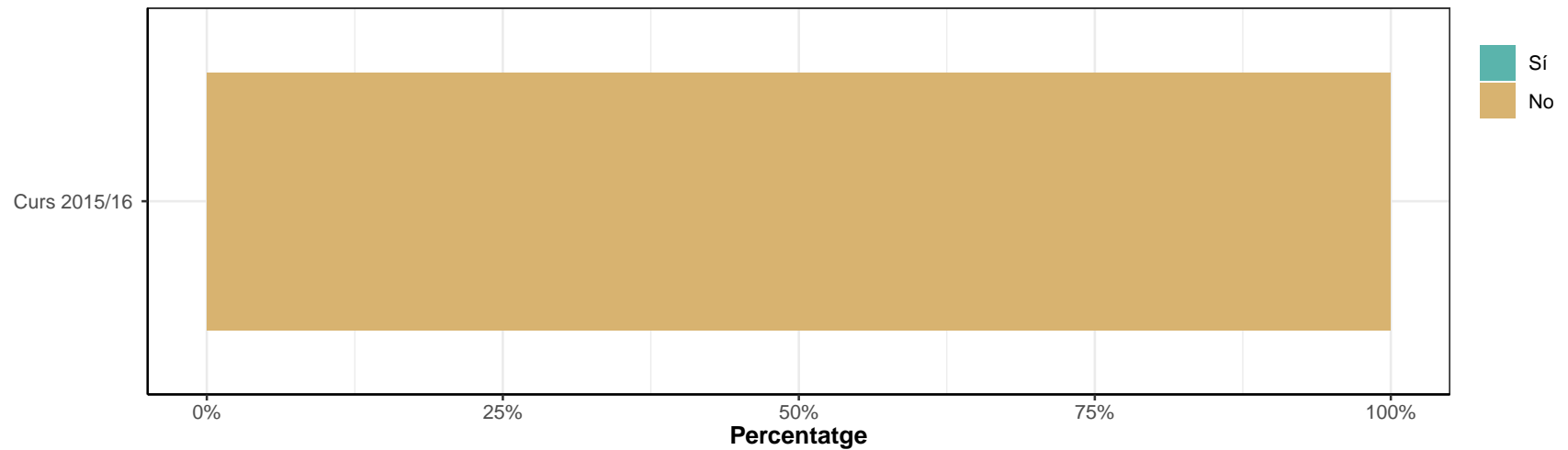
4.2. Si tornés a començar, triaria la mateixa titulació?

	Sí		No	
	n	%	n	%
ENGINYERIA DE SISTEMES ELECTRÒNICS				
Curs 2015/16	1	33.3	2	66.7
TOTAL	1	33.3	2	66.7



4.3. Si tornés a començar, triaria el mateix centre?

ENGINYERIA DE SISTEMES ELECTRÒNICS	Sí		No	
	n	%	n	%
Curs 2015/16	0	0	3	100
TOTAL	0	0	3	100

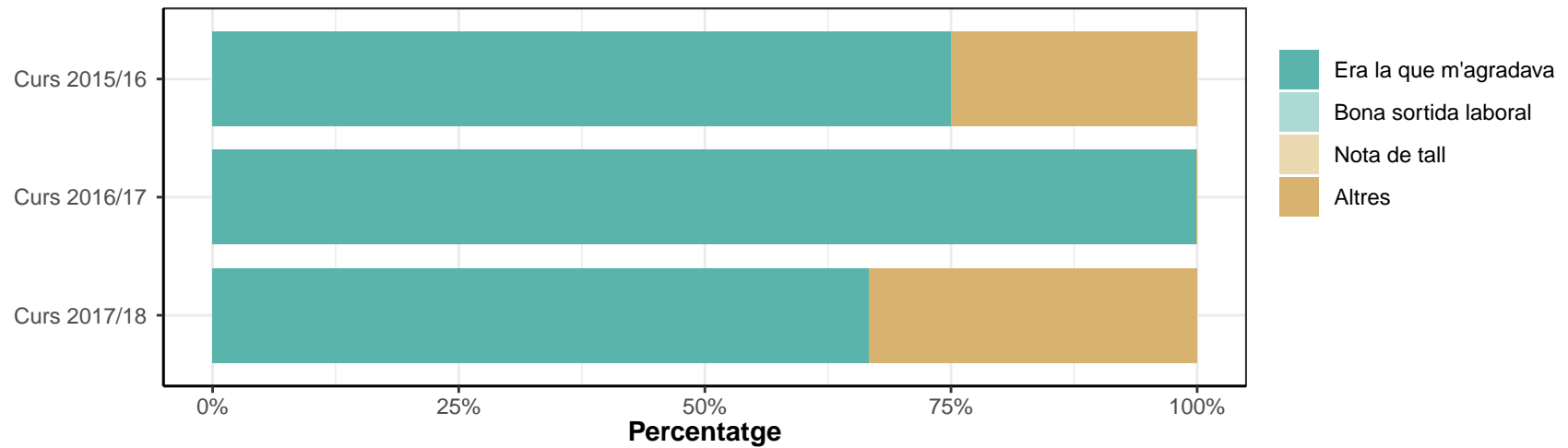


ENGINYERIA ELÈCTRICA

1. Indica el motiu principal pel qual vas escollir la titulació

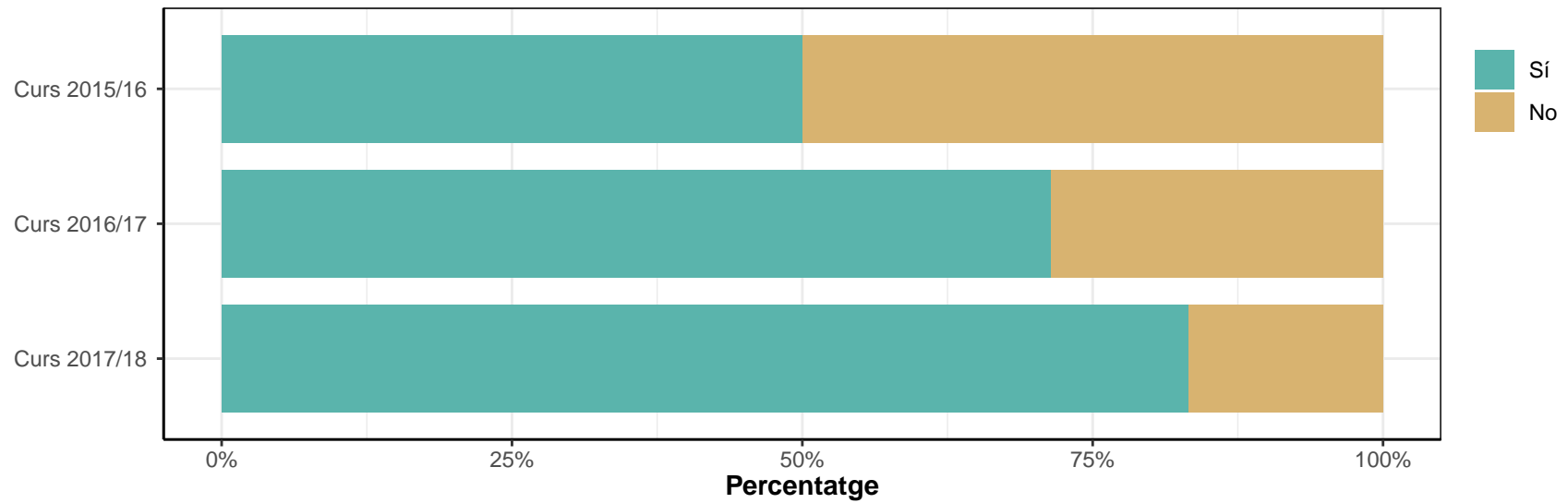
* n: Nombre de respostes

	Era la que m'agradava		Bona sortida laboral		Nota de tall		Altres	
	n	%	n	%	n	%	n	%
ENGINYERIA ELÈCTRICA								
Curs 2015/16	3	75	0	0	0	0	1	25
Curs 2016/17	7	100	0	0	0	0	0	0
Curs 2017/18	4	66.7	0	0	0	0	2	33.3
TOTAL	14	82.4	0	0	0	0	3	17.6



2. Has compaginat els estudis amb una feina?

ENGINYERIA ELÈCTRICA	Sí		No	
	n	%	n	%
Curs 2015/16	2	50	2	50
Curs 2016/17	5	71.4	2	28.6
Curs 2017/18	5	83.3	1	16.7
TOTAL	12	70.6	5	29.4



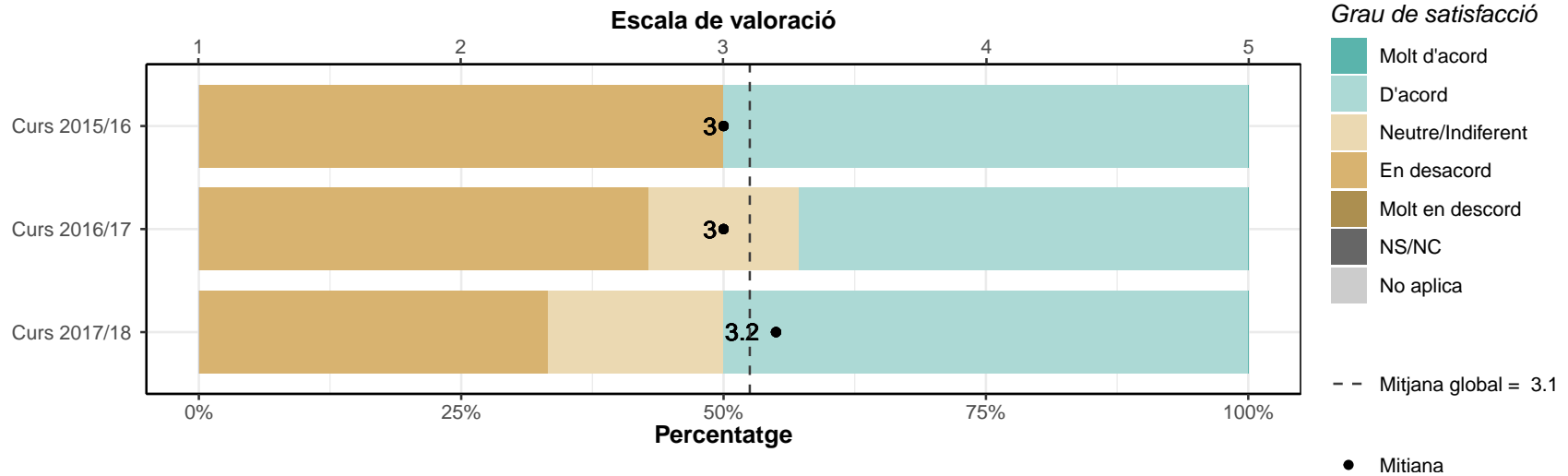
3. Valoració global de la titulació

3.1. Titulació i pla d'estudis

L'estructura del pla d'estudis ha permès una progressió adequada del meu aprenentatge

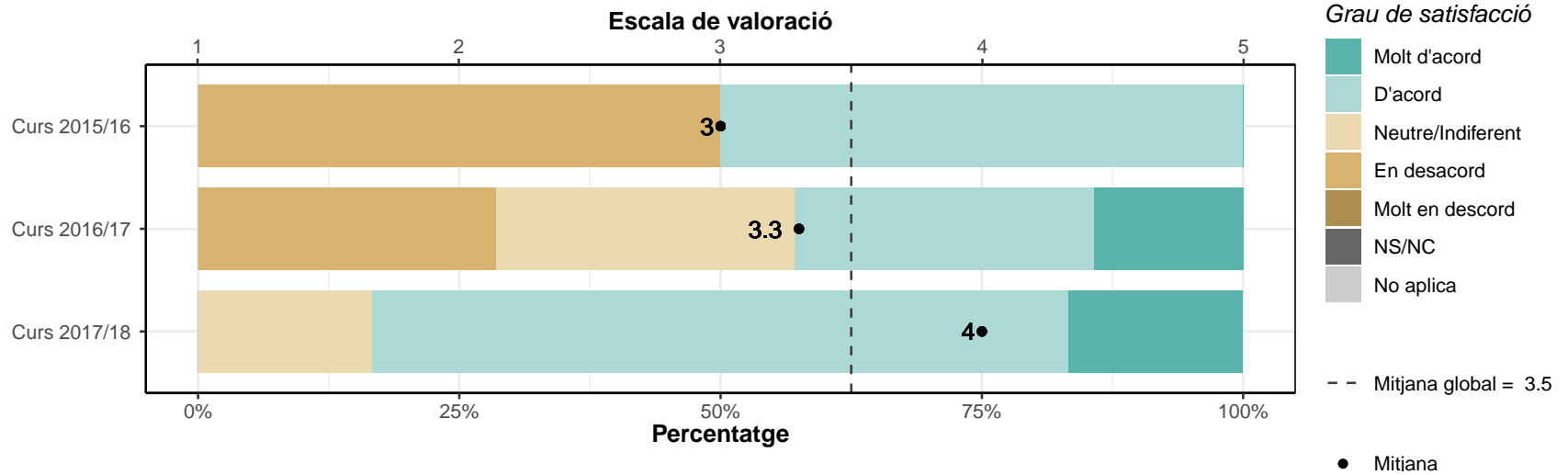
* Escala de valoració: d'1 (molt en desacord) a 5 (molt d'acord), NS/NC (No sap/No contesta), No aplica

	1		2		3		4		5		NS/NC		No aplica		Mitjana	Desv. Tipus
	n	%	n	%	n	%	n	%	n	%	n	%	n	%		
ENGINYERIA ELÈCTRICA																
Curs 2015/16	0	0	2	50	0	0	2	50	0	0	0	0	0	0	3	1.15
Curs 2016/17	0	0	3	42.9	1	14.3	3	42.9	0	0	0	0	0	0	3	1
Curs 2017/18	0	0	2	33.3	1	16.7	3	50	0	0	0	0	0	0	3.2	0.98
TOTAL	0	0	7	41.2	2	11.8	8	47.1	0	0	0	0	0	0	3.1	0.97



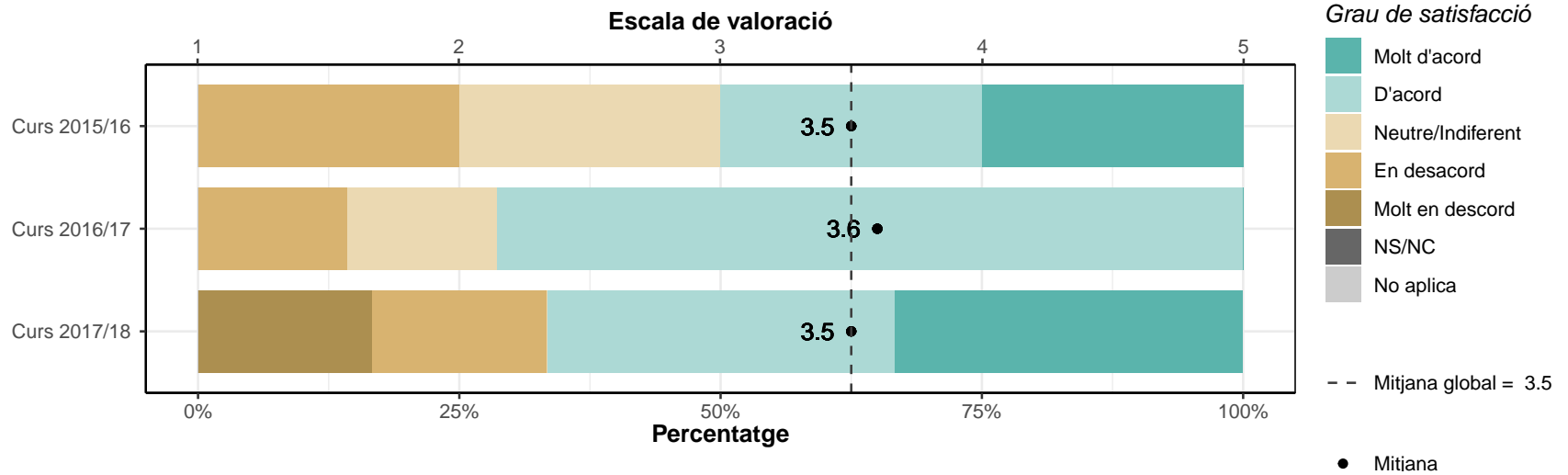
Hi ha hagut una bona coordinació en els continguts de les assignatures per evitar solapaments

	1		2		3		4		5		NS/NC		No aplica		Mitjana	Desv. Tipus
	n	%	n	%	n	%	n	%	n	%	n	%	n	%		
ENGINYERIA ELÈCTRICA																
Curs 2015/16	0	0	2	50	0	0	2	50	0	0	0	0	0	0	3	1.15
Curs 2016/17	0	0	2	28.6	2	28.6	2	28.6	1	14.3	0	0	0	0	3.3	1.11
Curs 2017/18	0	0	0	0	1	16.7	4	66.7	1	16.7	0	0	0	0	4	0.63
TOTAL	0	0	4	23.5	3	17.6	8	47.1	2	11.8	0	0	0	0	3.5	1.01



El volum de treball exigit ha estat coherent amb el nombre de crèdits de les assignatures

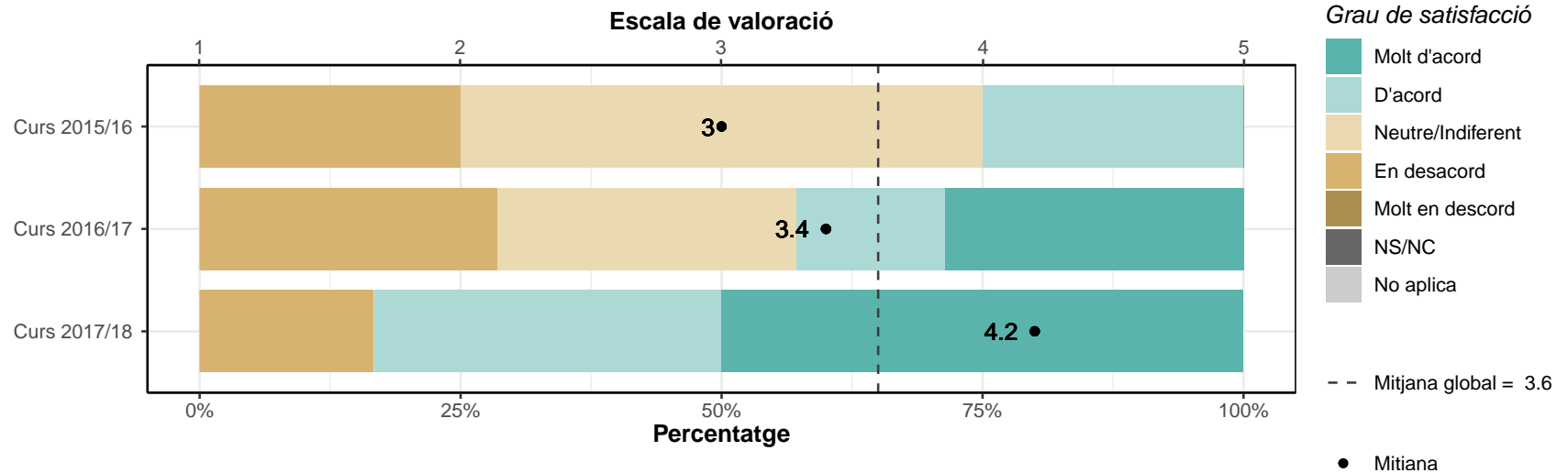
	1		2		3		4		5		NS/NC		No aplica		Mitjana	Desv. Tipus
	n	%	n	%	n	%	n	%	n	%	n	%	n	%		
ENGINYERIA ELÈCTRICA																
Curs 2015/16	0	0	1	25	1	25	1	25	1	25	0	0	0	0	3.5	1.29
Curs 2016/17	0	0	1	14.3	1	14.3	5	71.4	0	0	0	0	0	0	3.6	0.79
Curs 2017/18	1	16.7	1	16.7	0	0	2	33.3	2	33.3	0	0	0	0	3.5	1.64
TOTAL	1	5.9	3	17.6	2	11.8	8	47.1	3	17.6	0	0	0	0	3.5	1.18



3.2. Professorat i tutories

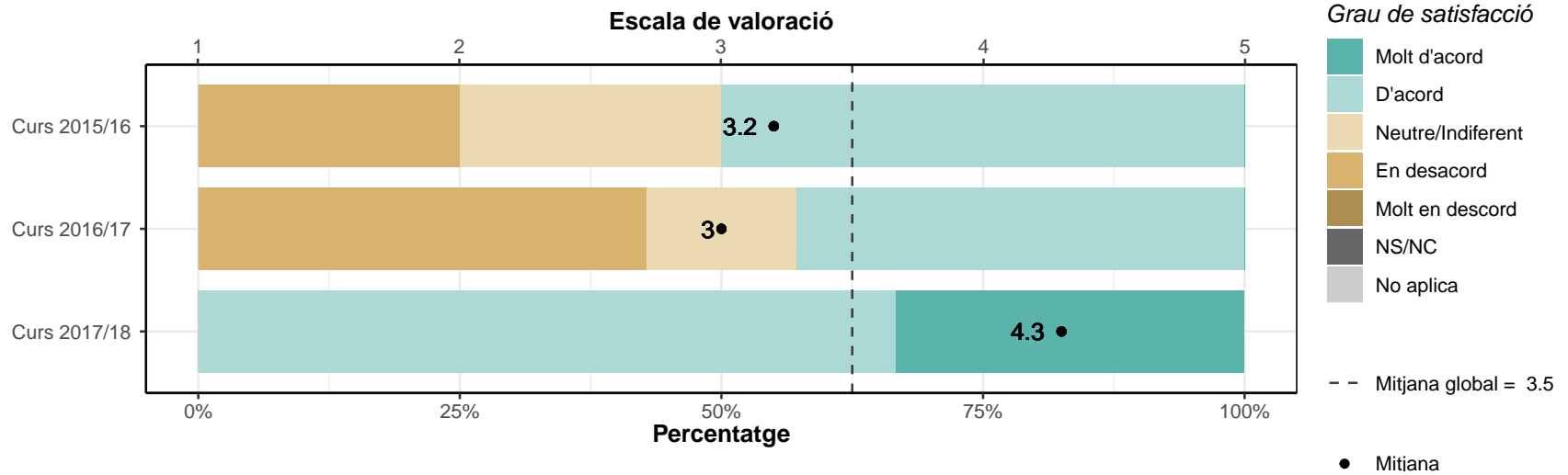
Estic satisfet/a amb el professorat

	1		2		3		4		5		NS/NC		No aplica		Mitjana	Desv. Tipus
	n	%	n	%	n	%	n	%	n	%	n	%	n	%		
ENGINYERIA ELÈCTRICA																
Curs 2015/16	0	0	1	25	2	50	1	25	0	0	0	0	0	0	3	0.82
Curs 2016/17	0	0	2	28.6	2	28.6	1	14.3	2	28.6	0	0	0	0	3.4	1.27
Curs 2017/18	0	0	1	16.7	0	0	2	33.3	3	50	0	0	0	0	4.2	1.17
TOTAL	0	0	4	23.5	4	23.5	4	23.5	5	29.4	0	0	0	0	3.6	1.18



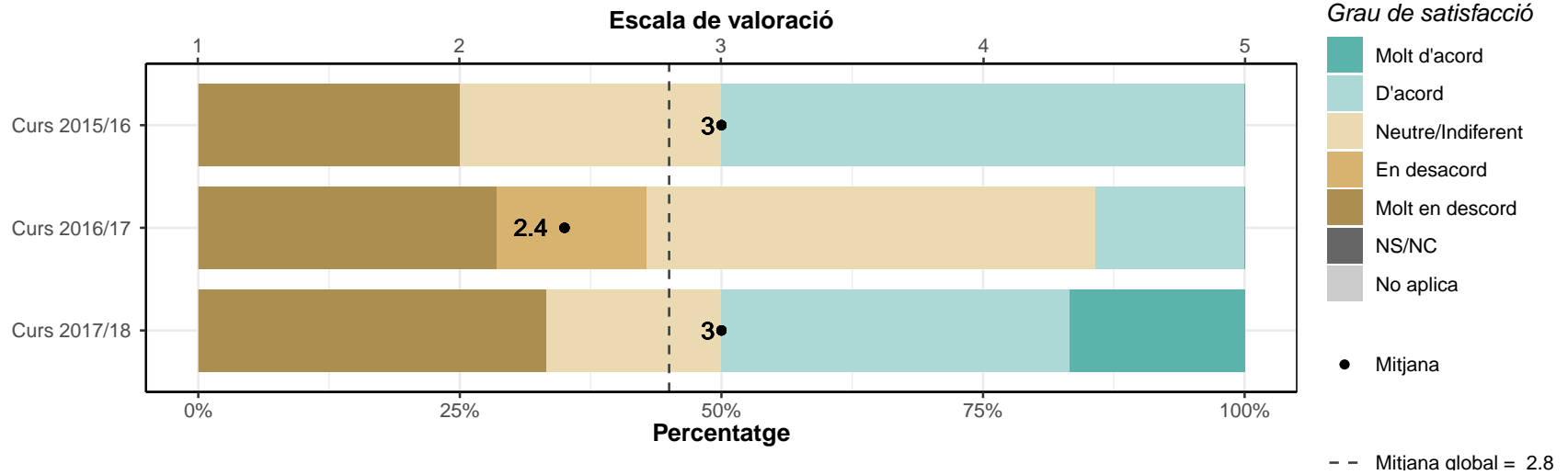
La metodologia docent emprada pel professorat ha afavorit el meu aprenentatge

	1		2		3		4		5		NS/NC		No aplica		Mitjana	Desv. Tipus
	n	%	n	%	n	%	n	%	n	%	n	%	n	%		
ENGINYERIA ELÈCTRICA																
Curs 2015/16	0	0	1	25	1	25	2	50	0	0	0	0	0	0	3.2	0.96
Curs 2016/17	0	0	3	42.9	1	14.3	3	42.9	0	0	0	0	0	0	3	1
Curs 2017/18	0	0	0	0	0	0	4	66.7	2	33.3	0	0	0	0	4.3	0.52
TOTAL	0	0	4	23.5	2	11.8	9	52.9	2	11.8	0	0	0	0	3.5	1.01



La tutorització ha estat útil i ha contribuït a millorar el meu aprenentatge

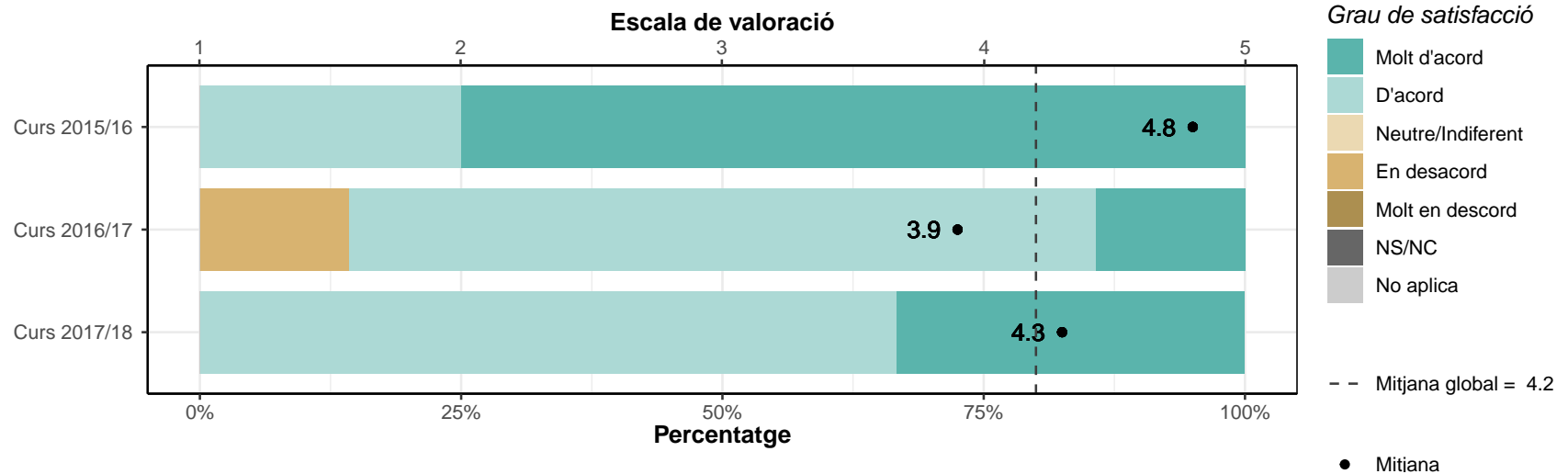
	1		2		3		4		5		NS/NC		No aplica		Mitjana	Desv. Tipus
	n	%	n	%	n	%	n	%	n	%	n	%	n	%		
ENGINYERIA ELÈCTRICA																
Curs 2015/16	1	25	0	0	1	25	2	50	0	0	0	0	0	0	3	1.41
Curs 2016/17	2	28.6	1	14.3	3	42.9	1	14.3	0	0	0	0	0	0	2.4	1.13
Curs 2017/18	2	33.3	0	0	1	16.7	2	33.3	1	16.7	0	0	0	0	3	1.67
TOTAL	5	29.4	1	5.9	5	29.4	5	29.4	1	5.9	0	0	0	0	2.8	1.35



3.3. Intranet i sistema d'avaluació

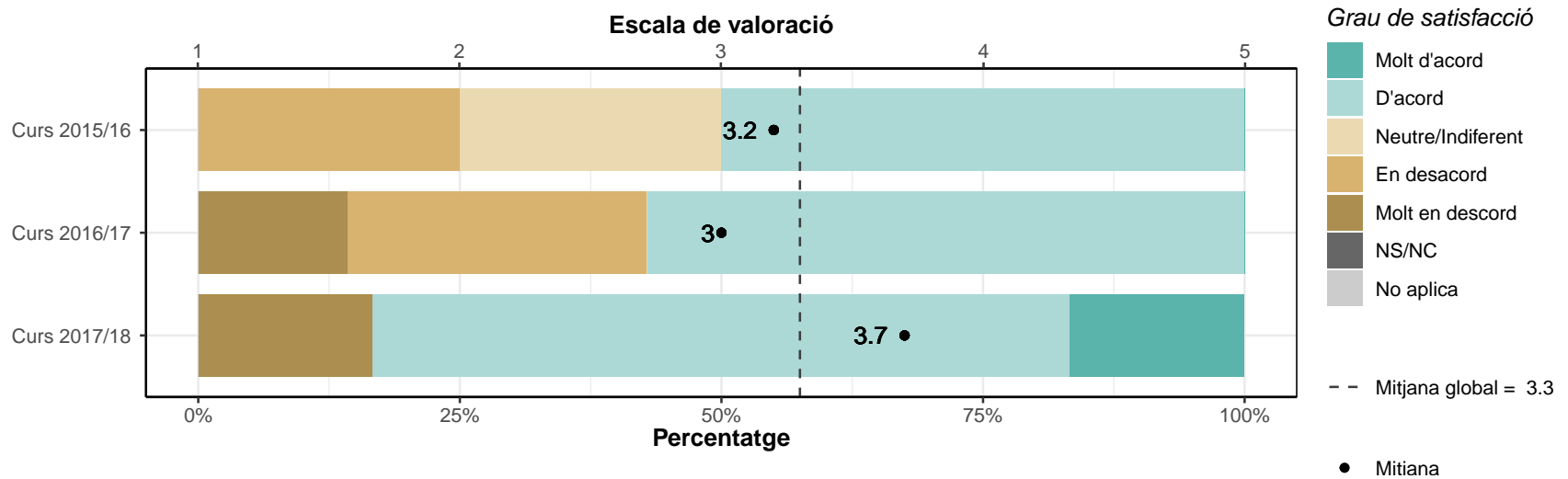
L'ús del campus virtual ha facilitat el meu aprenentatge

	1		2		3		4		5		NS/NC		No aplica		Mitjana	Desv. Tipus
	n	%	n	%	n	%	n	%	n	%	n	%	n	%		
ENGINYERIA ELÈCTRICA																
Curs 2015/16	0	0	0	0	0	0	1	25	3	75	0	0	0	0	4.8	0.5
Curs 2016/17	0	0	1	14.3	0	0	5	71.4	1	14.3	0	0	0	0	3.9	0.9
Curs 2017/18	0	0	0	0	0	0	4	66.7	2	33.3	0	0	0	0	4.3	0.52
TOTAL	0	0	1	5.9	0	0	10	58.8	6	35.3	0	0	0	0	4.2	0.75



Els sistemes d'avaluació han permès reflectir adequadament el meu aprenentatge

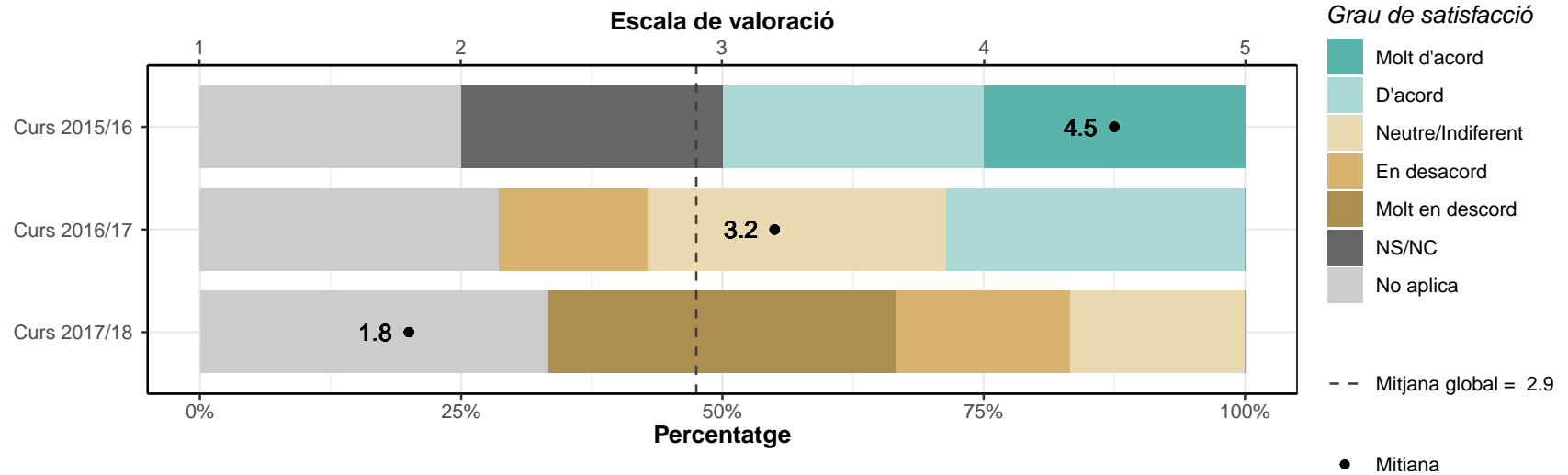
	1		2		3		4		5		NS/NC		No aplica		Mitjana	Desv. Tipus
	n	%	n	%	n	%	n	%	n	%	n	%	n	%		
ENGINYERIA ELÈCTRICA																
Curs 2015/16	0	0	1	25	1	25	2	50	0	0	0	0	0	0	3.2	0.96
Curs 2016/17	1	14.3	2	28.6	0	0	4	57.1	0	0	0	0	0	0	3	1.29
Curs 2017/18	1	16.7	0	0	0	0	4	66.7	1	16.7	0	0	0	0	3.7	1.37
TOTAL	2	11.8	3	17.6	1	5.9	10	58.8	1	5.9	0	0	0	0	3.3	1.21



3.4. Pràctiques externes, mobilitat i TFG

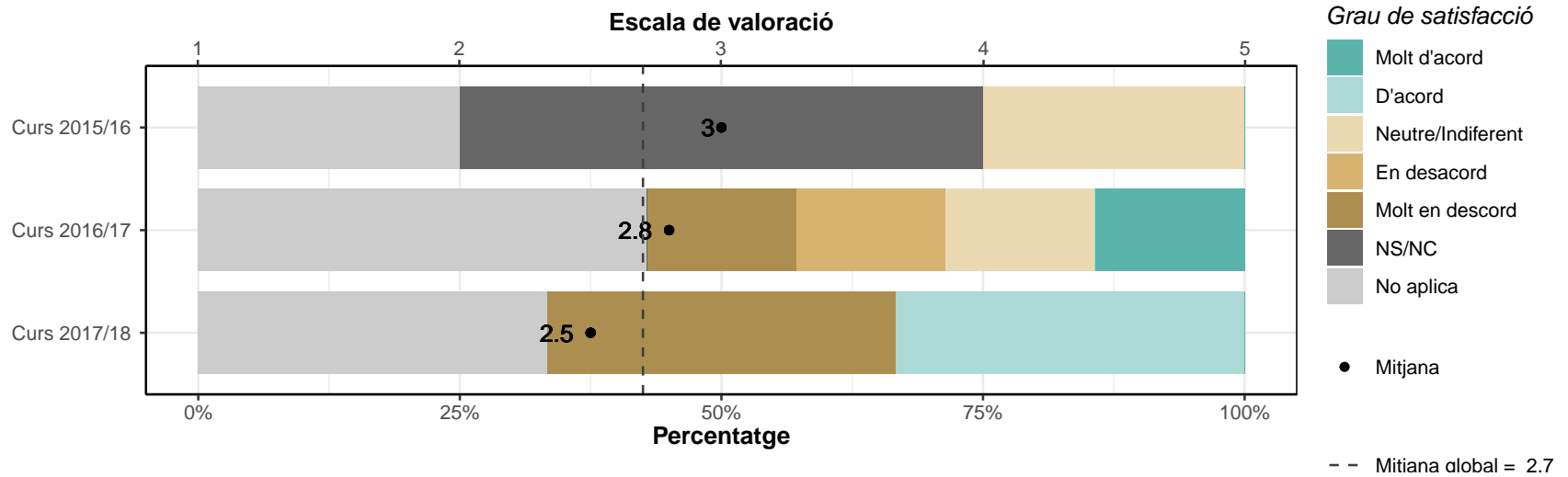
Les pràctiques externes m'han permès aplicar els coneixements adquirits durant la titulació

	1		2		3		4		5		NS/NC		No aplica		Mitjana	Desv. Tipus
	n	%	n	%	n	%	n	%	n	%	n	%	n	%		
ENGINYERIA ELÈCTRICA																
Curs 2015/16	0	0	0	0	0	0	1	25	1	25	1	25	1	25	4.5	0.71
Curs 2016/17	0	0	1	14.3	2	28.6	2	28.6	0	0	0	0	2	28.6	3.2	0.84
Curs 2017/18	2	33.3	1	16.7	1	16.7	0	0	0	0	0	0	2	33.3	1.8	0.96
TOTAL	2	11.8	2	11.8	3	17.6	3	17.6	1	5.9	1	5.9	5	29.4	2.9	1.3



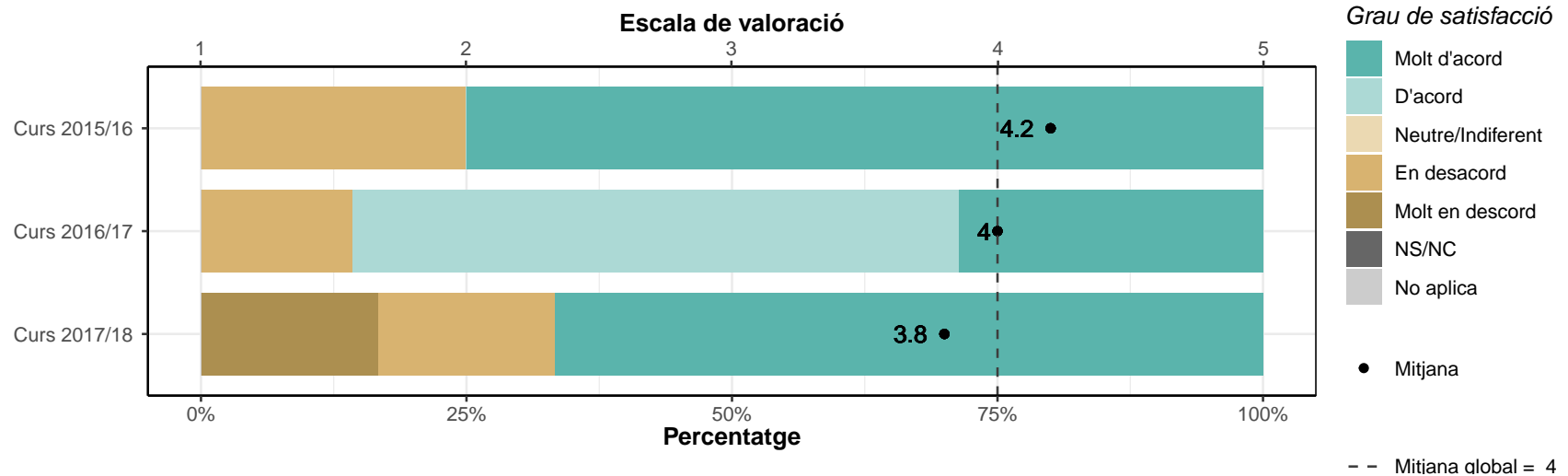
Les accions de mobilitat que he realitzat han estat rellevants per al meu aprenentatge

	1		2		3		4		5		NS/NC		No aplica		Mitjana	Desv. Tipus
	n	%	n	%	n	%	n	%	n	%	n	%	n	%		
ENGINYERIA ELÈCTRICA																
Curs 2015/16	0	0	0	0	1	25	0	0	0	0	2	50	1	25	3	NA
Curs 2016/17	1	14.3	1	14.3	1	14.3	0	0	1	14.3	0	0	3	42.9	2.8	1.71
Curs 2017/18	2	33.3	0	0	0	0	2	33.3	0	0	0	0	2	33.3	2.5	1.73
TOTAL	3	17.6	1	5.9	2	11.8	2	11.8	1	5.9	2	11.8	6	35.3	2.7	1.5



El treball de fi de grau m'ha estat útil per consolidar les competències de la titulació

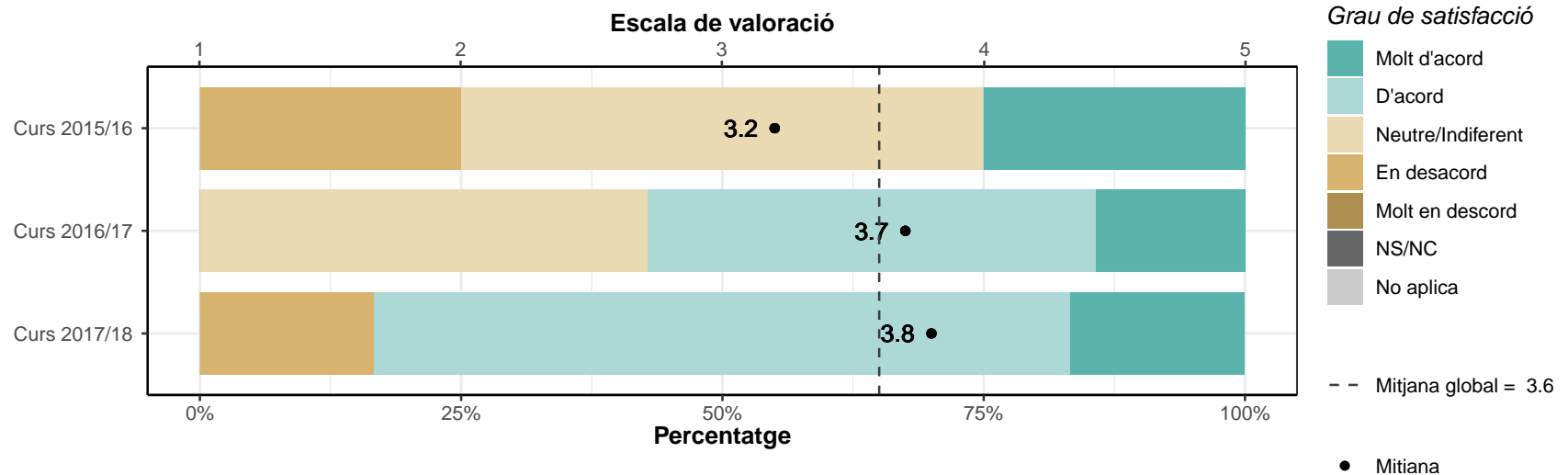
	1		2		3		4		5		NS/NC		No aplica		Mitjana	Desv. Tipus
	n	%	n	%	n	%	n	%	n	%	n	%	n	%		
ENGINYERIA ELÈCTRICA																
Curs 2015/16	0	0	1	25	0	0	0	0	3	75	0	0	0	0	4.2	1.5
Curs 2016/17	0	0	1	14.3	0	0	4	57.1	2	28.6	0	0	0	0	4	1
Curs 2017/18	1	16.7	1	16.7	0	0	0	0	4	66.7	0	0	0	0	3.8	1.83
TOTAL	1	5.9	3	17.6	0	0	4	23.5	9	52.9	0	0	0	0	4	1.37



3.5. Serveis universitaris

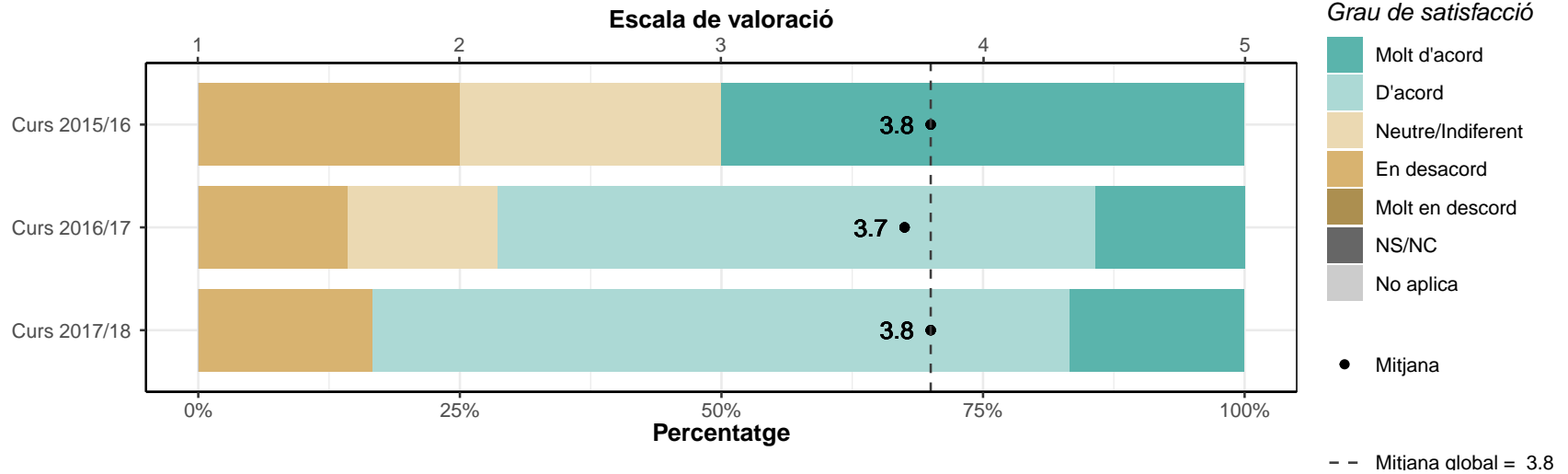
Les instal·lacions han estat adequades per afavorir el meu aprenentatge

	1		2		3		4		5		NS/NC		No aplica		Mitjana	Desv. Tipus
	n	%	n	%	n	%	n	%	n	%	n	%	n	%		
ENGINYERIA ELÈCTRICA																
Curs 2015/16	0	0	1	25	2	50	0	0	1	25	0	0	0	0	3.2	1.26
Curs 2016/17	0	0	0	0	3	42.9	3	42.9	1	14.3	0	0	0	0	3.7	0.76
Curs 2017/18	0	0	1	16.7	0	0	4	66.7	1	16.7	0	0	0	0	3.8	0.98
TOTAL	0	0	2	11.8	5	29.4	7	41.2	3	17.6	0	0	0	0	3.6	0.93



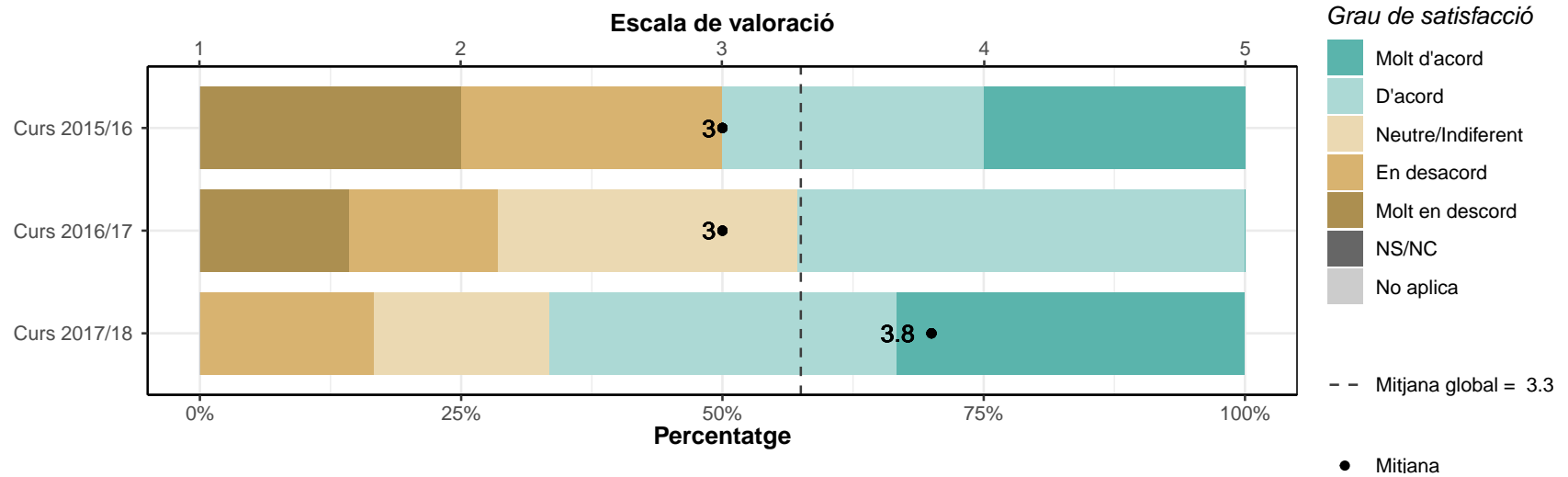
Els recursos facilitats pel serveis de biblioteca i de suport a la docència han respost a les meves necessitats

	1		2		3		4		5		NS/NC		No aplica		Mitjana	Desv. Tipus
	n	%	n	%	n	%	n	%	n	%	n	%	n	%		
ENGINYERIA ELÈCTRICA																
Curs 2015/16	0	0	1	25	1	25	0	0	2	50	0	0	0	0	3.8	1.5
Curs 2016/17	0	0	1	14.3	1	14.3	4	57.1	1	14.3	0	0	0	0	3.7	0.95
Curs 2017/18	0	0	1	16.7	0	0	4	66.7	1	16.7	0	0	0	0	3.8	0.98
TOTAL	0	0	3	17.6	2	11.8	8	47.1	4	23.5	0	0	0	0	3.8	1.03



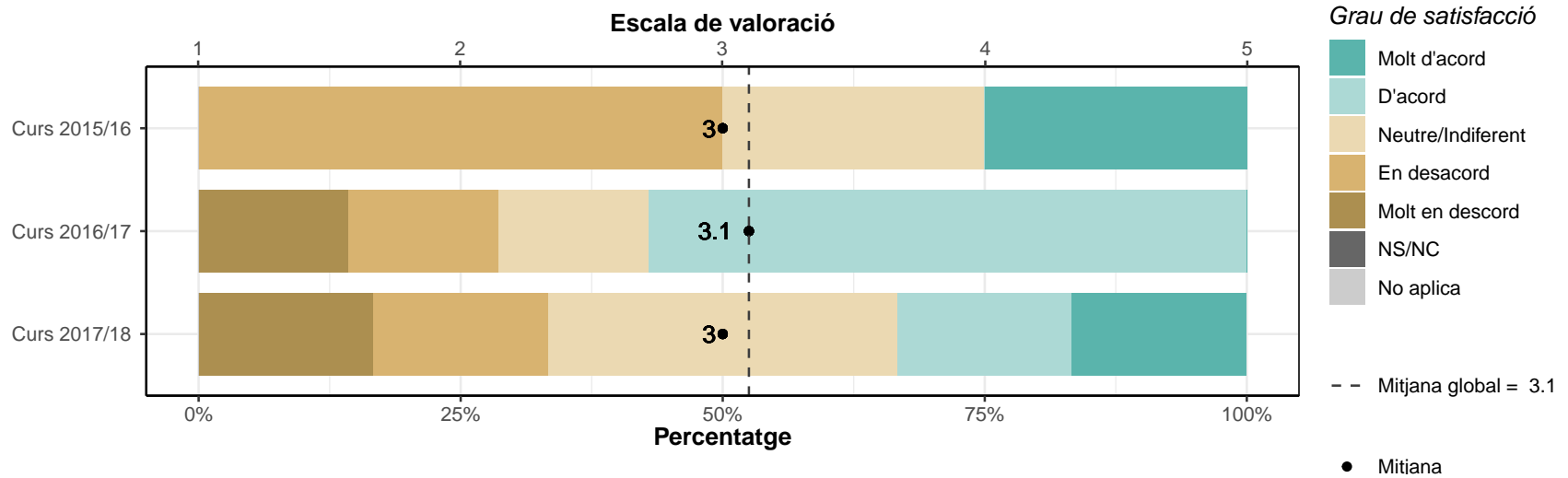
Els serveis de suport a l'estudiantat m'han ofert un bon assessorament i atenció

	1		2		3		4		5		NS/NC		No aplica		Mitjana	Desv. Tipus
	n	%	n	%	n	%	n	%	n	%	n	%	n	%		
ENGINYERIA ELÈCTRICA																
Curs 2015/16	1	25	1	25	0	0	1	25	1	25	0	0	0	0	3	1.83
Curs 2016/17	1	14.3	1	14.3	2	28.6	3	42.9	0	0	0	0	0	0	3	1.15
Curs 2017/18	0	0	1	16.7	1	16.7	2	33.3	2	33.3	0	0	0	0	3.8	1.17
TOTAL	2	11.8	3	17.6	3	17.6	6	35.3	3	17.6	0	0	0	0	3.3	1.31



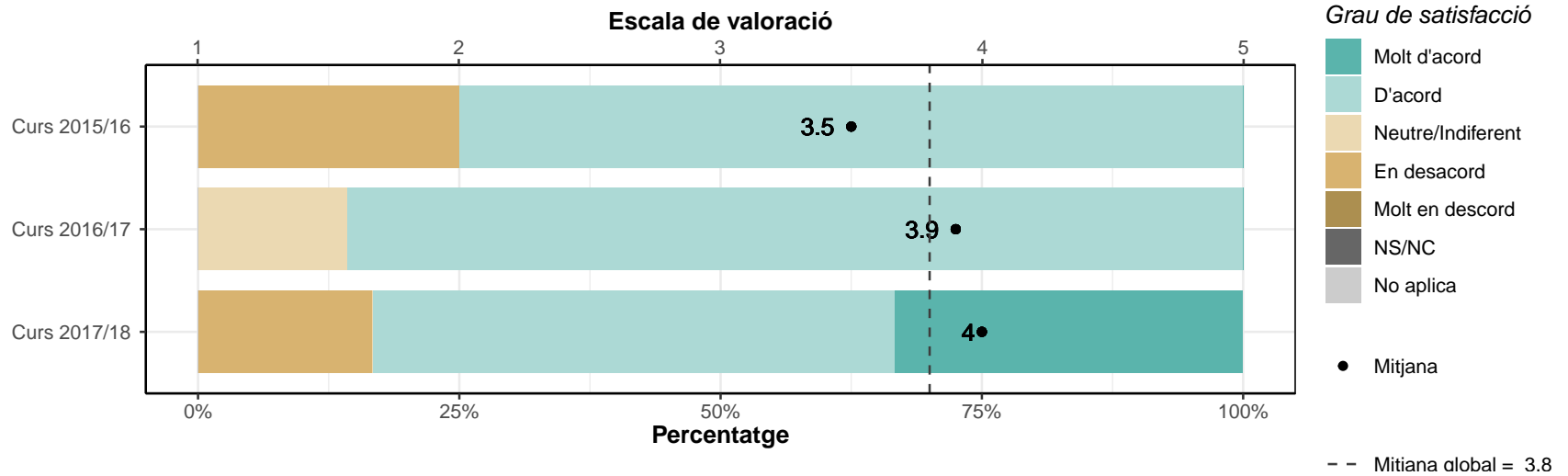
He rebut resposta adequada de les meves queixes i suggeriments

	1		2		3		4		5		NS/NC		No aplica		Mitjana	Desv. Tipus
	n	%	n	%	n	%	n	%	n	%	n	%	n	%		
ENGINYERIA ELÈCTRICA																
Curs 2015/16	0	0	2	50	1	25	0	0	1	25	0	0	0	0	3	1.41
Curs 2016/17	1	14.3	1	14.3	1	14.3	4	57.1	0	0	0	0	0	0	3.1	1.21
Curs 2017/18	1	16.7	1	16.7	2	33.3	1	16.7	1	16.7	0	0	0	0	3	1.41
TOTAL	2	11.8	4	23.5	4	23.5	5	29.4	2	11.8	0	0	0	0	3.1	1.25



La informació referent a la titulació al web és accessible i m'ha resultat útil

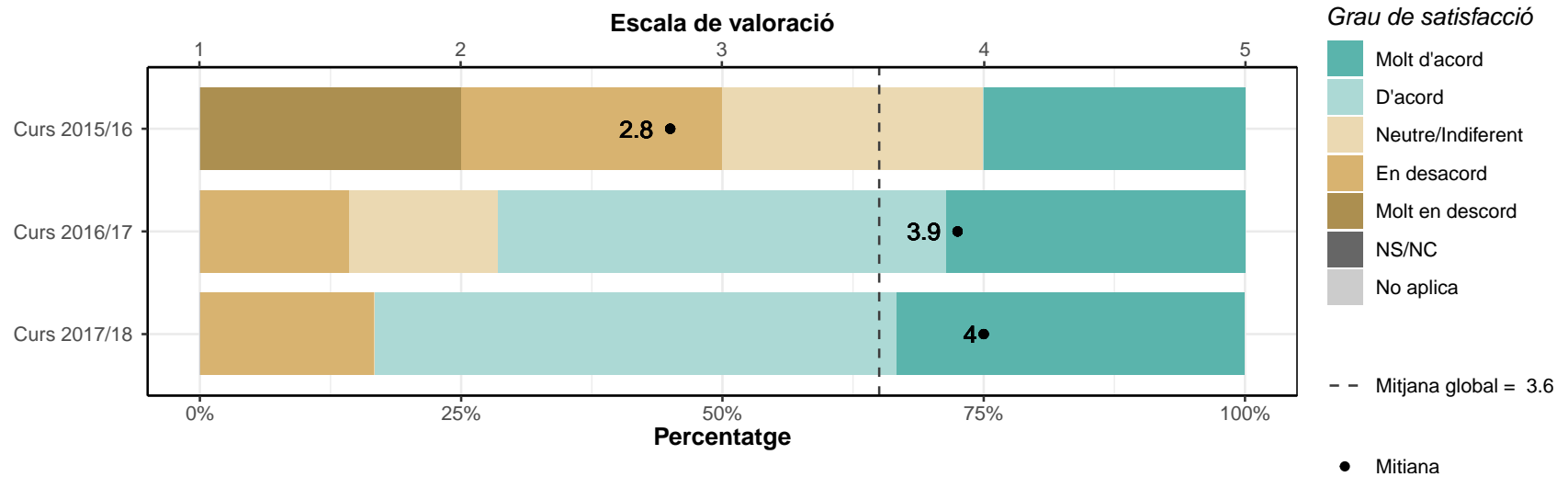
	1		2		3		4		5		NS/NC		No aplica		Mitjana	Desv. Tipus
	n	%	n	%	n	%	n	%	n	%	n	%	n	%		
ENGINYERIA ELÈCTRICA																
Curs 2015/16	0	0	1	25	0	0	3	75	0	0	0	0	0	0	3.5	1
Curs 2016/17	0	0	0	0	1	14.3	6	85.7	0	0	0	0	0	0	3.9	0.38
Curs 2017/18	0	0	1	16.7	0	0	3	50	2	33.3	0	0	0	0	4	1.1
TOTAL	0	0	2	11.8	1	5.9	12	70.6	2	11.8	0	0	0	0	3.8	0.81



3.6. Competències

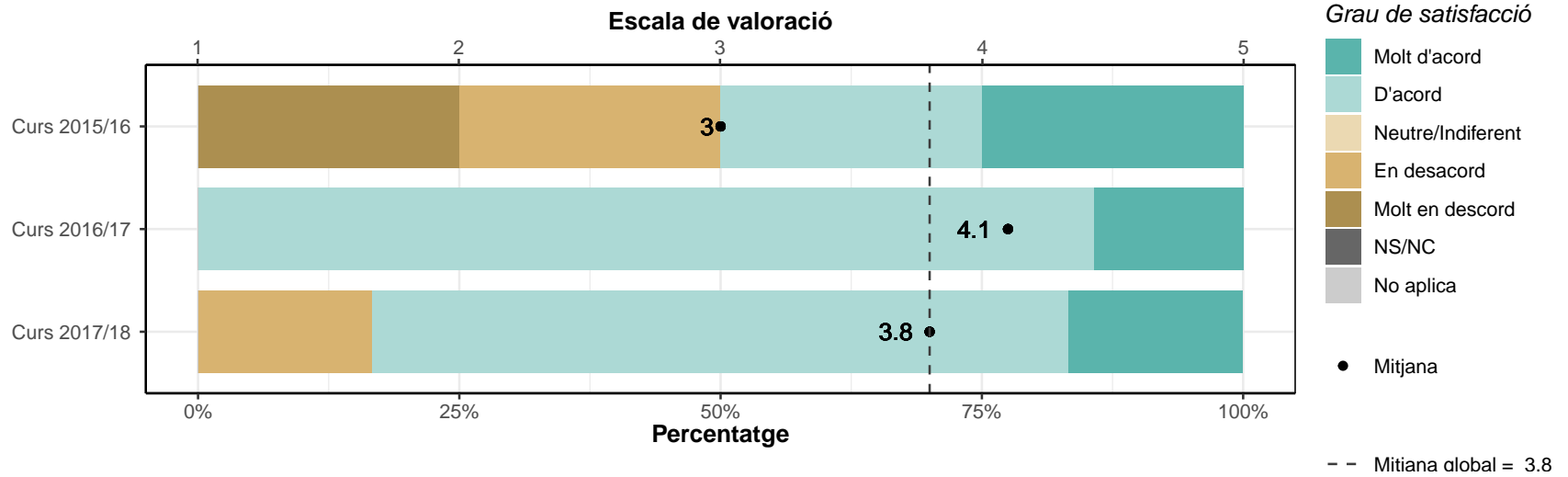
La formació rebuda m'ha permès millorar les habilitats comunicatives

	1		2		3		4		5		NS/NC		No aplica		Mitjana	Desv. Tipus	
	n	%	n	%	n	%	n	%	n	%	n	%	n	%			
ENGINYERIA ELÈCTRICA																	
Curs 2015/16	1	25	1	25	1	25	0	0	1	25	0	0	0	0	2.8	1.71	
Curs 2016/17	0	0	1	14.3	1	14.3	3	42.9	2	28.6	0	0	0	0	3.9	1.07	
Curs 2017/18	0	0	1	16.7	0	0	3	50	2	33.3	0	0	0	0	4	1.1	
TOTAL	1	5.9	3	17.6	2	11.8	6	35.3	5	29.4	0	0	0	0	3.6	1.27	



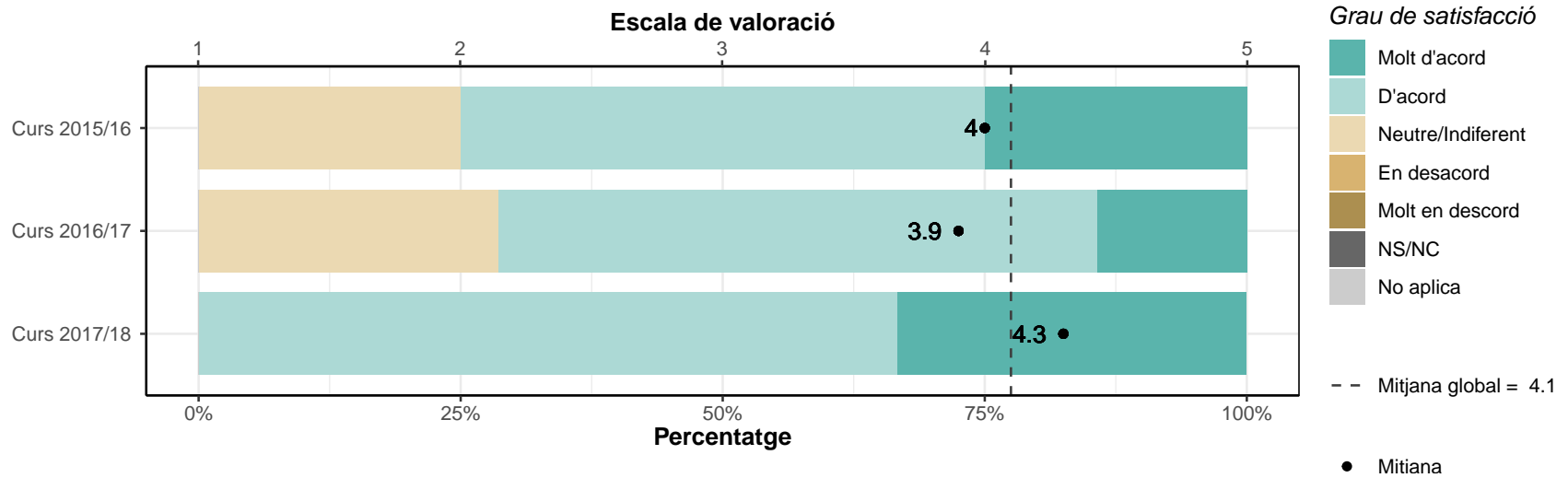
La formació rebuda m'ha permès millorar les competències personals

	1		2		3		4		5		NS/NC		No aplica		Mitjana	Desv. Tipus
	n	%	n	%	n	%	n	%	n	%	n	%	n	%		
ENGINYERIA ELÈCTRICA																
Curs 2015/16	1	25	1	25	0	0	1	25	1	25	0	0	0	0	3	1.83
Curs 2016/17	0	0	0	0	0	0	6	85.7	1	14.3	0	0	0	0	4.1	0.38
Curs 2017/18	0	0	1	16.7	0	0	4	66.7	1	16.7	0	0	0	0	3.8	0.98
TOTAL	1	5.9	2	11.8	0	0	11	64.7	3	17.6	0	0	0	0	3.8	1.09



La formació rebuda m'ha permès millorar les capacitats per a l'activitat professional

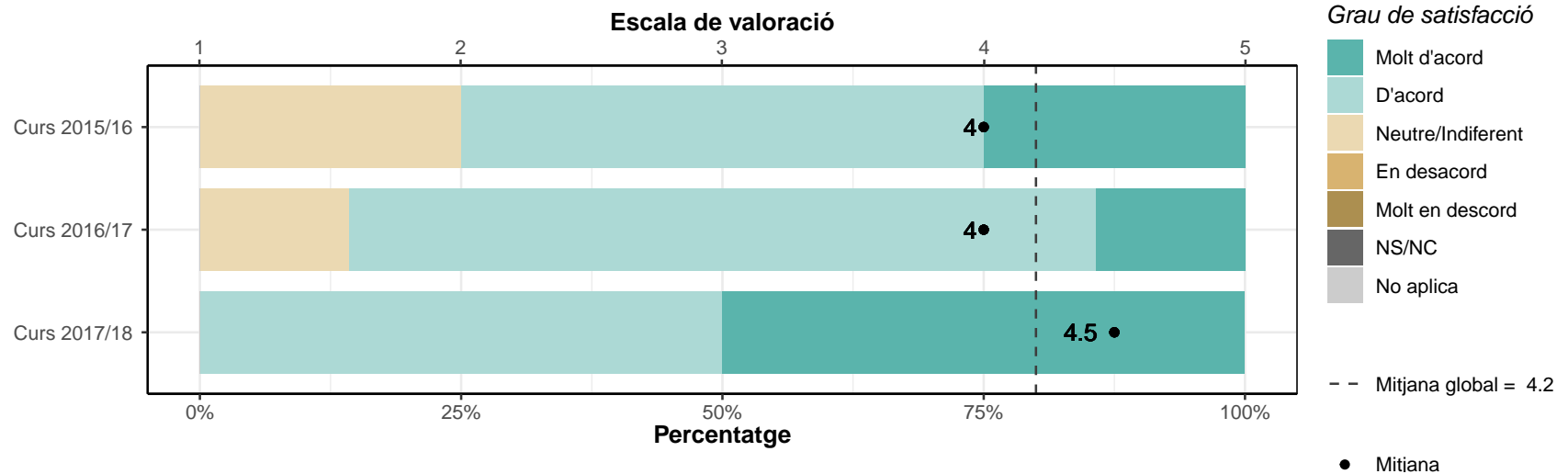
	1		2		3		4		5		NS/NC		No aplica		Mitjana	Desv. Tipus
	n	%	n	%	n	%	n	%	n	%	n	%	n	%		
ENGINYERIA ELÈCTRICA																
Curs 2015/16	0	0	0	0	1	25	2	50	1	25	0	0	0	0	4	0.82
Curs 2016/17	0	0	0	0	2	28.6	4	57.1	1	14.3	0	0	0	0	3.9	0.69
Curs 2017/18	0	0	0	0	0	0	4	66.7	2	33.3	0	0	0	0	4.3	0.52
TOTAL	0	0	0	0	3	17.6	10	58.8	4	23.5	0	0	0	0	4.1	0.66



4. Satisfacció general

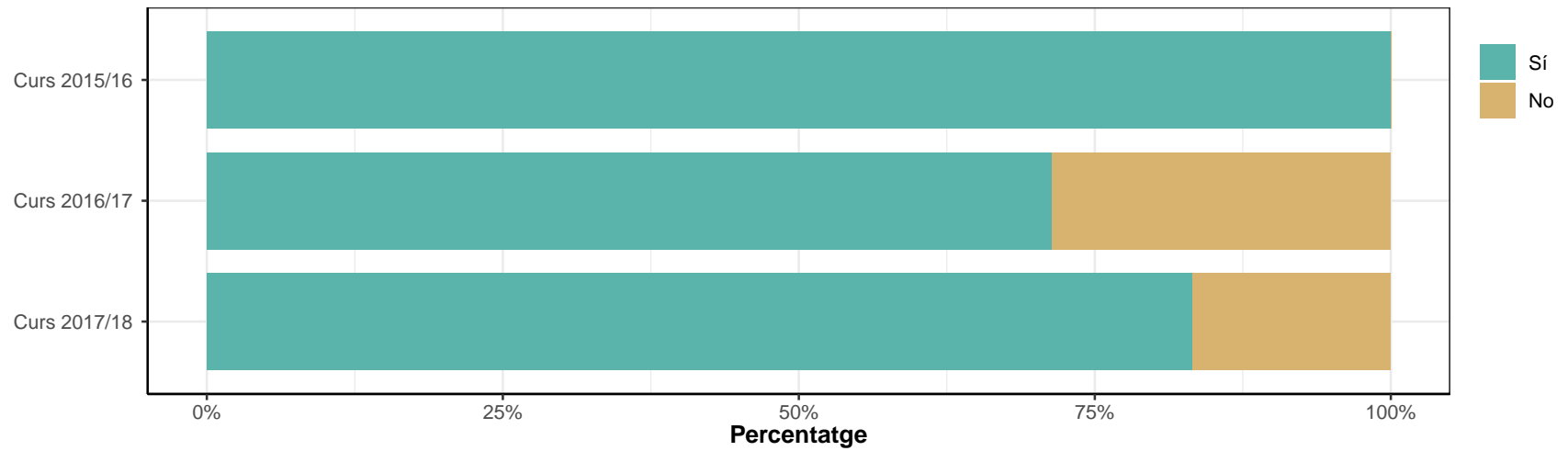
4.1. Estic satisfet/a amb la titulació

	1		2		3		4		5		NS/NC		No aplica		Mitjana	Desv. Tipus
	n	%	n	%	n	%	n	%	n	%	n	%	n	%		
ENGINYERIA ELÈCTRICA																
Curs 2015/16	0	0	0	0	1	25	2	50	1	25	0	0	0	0	4	0.82
Curs 2016/17	0	0	0	0	1	14.3	5	71.4	1	14.3	0	0	0	0	4	0.58
Curs 2017/18	0	0	0	0	0	0	3	50	3	50	0	0	0	0	4.5	0.55
TOTAL	0	0	0	0	2	11.8	10	58.8	5	29.4	0	0	0	0	4.2	0.64



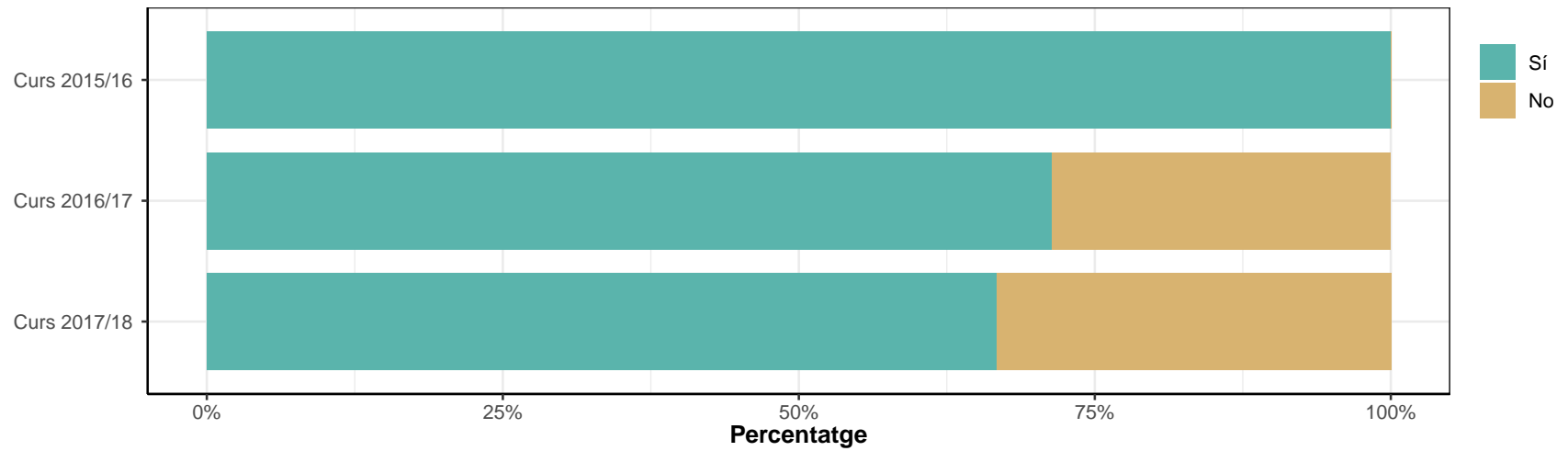
4.2. Si tornés a començar, triaria la mateixa titulació?

ENGINYERIA ELÈCTRICA	Sí		No	
	n	%	n	%
Curs 2015/16	4	100	0	0
Curs 2016/17	5	71.4	2	28.6
Curs 2017/18	5	83.3	1	16.7
TOTAL	14	82.4	3	17.6



4.3. Si tornés a començar, triaria el mateix centre?

ENGINYERIA ELÈCTRICA	Sí		No	
	n	%	n	%
Curs 2015/16	4	100	0	0
Curs 2016/17	5	71.4	2	28.6
Curs 2017/18	4	66.7	2	33.3
TOTAL	13	76.5	4	23.5

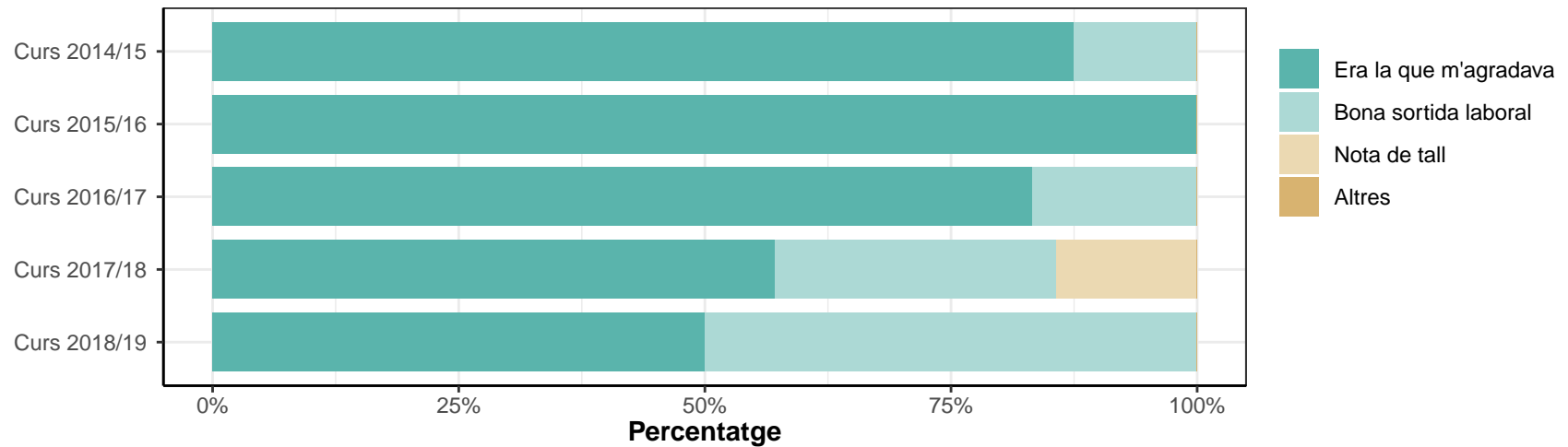


ENGINYERIA ELECTRÒNICA INDUSTRIAL I AUTOMÀTICA

1. Indica el motiu principal pel qual vas escollir la titulació

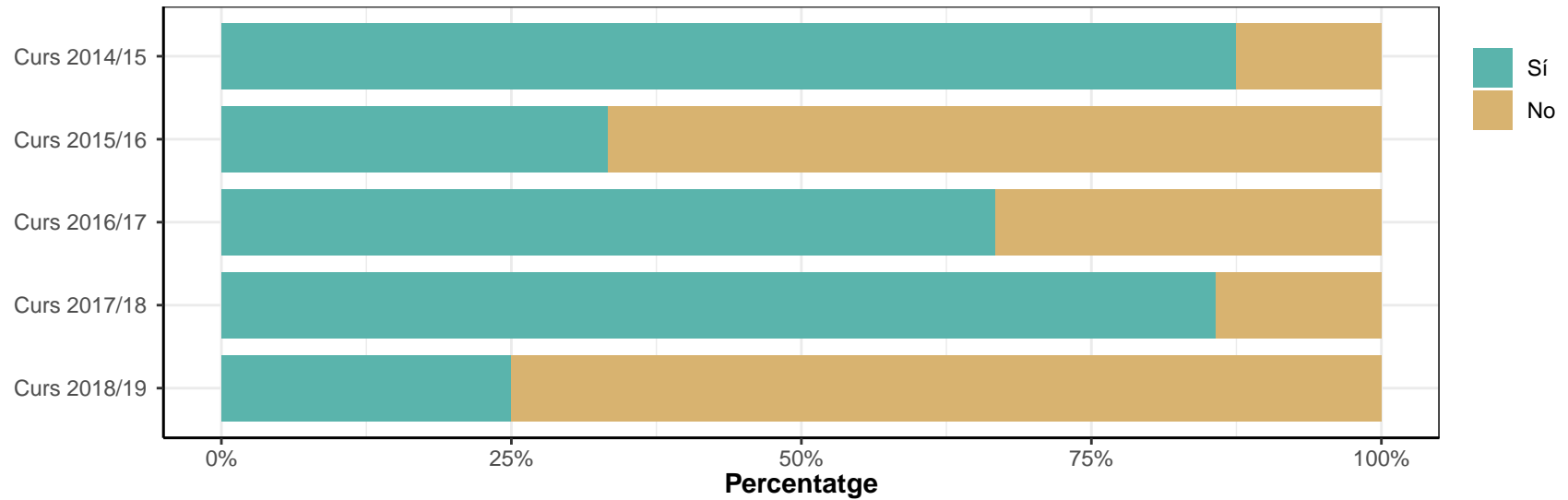
* n: Nombre de respostes

	Era la que m'agradava		Bona sortida laboral		Nota de tall		Altres	
	n	%	n	%	n	%	n	%
ENGINYERIA ELECTRÒNICA INDUSTRIAL I AUTOMÀTICA								
Curs 2014/15	7	87.5	1	12.5	0	0	0	0
Curs 2015/16	3	100	0	0	0	0	0	0
Curs 2016/17	5	83.3	1	16.7	0	0	0	0
Curs 2017/18	4	57.1	2	28.6	1	14.3	0	0
Curs 2018/19	2	50	2	50	0	0	0	0
TOTAL	21	75	6	21.4	1	3.6	0	0



2. Has compaginat els estudis amb una feina?

ENGINYERIA ELECTRÒNICA INDUSTRIAL I AUTOMÀTICA	Sí		No	
	n	%	n	%
Curs 2014/15	7	87.5	1	12.5
Curs 2015/16	1	33.3	2	66.7
Curs 2016/17	4	66.7	2	33.3
Curs 2017/18	6	85.7	1	14.3
Curs 2018/19	1	25	3	75
TOTAL	19	67.9	9	32.1



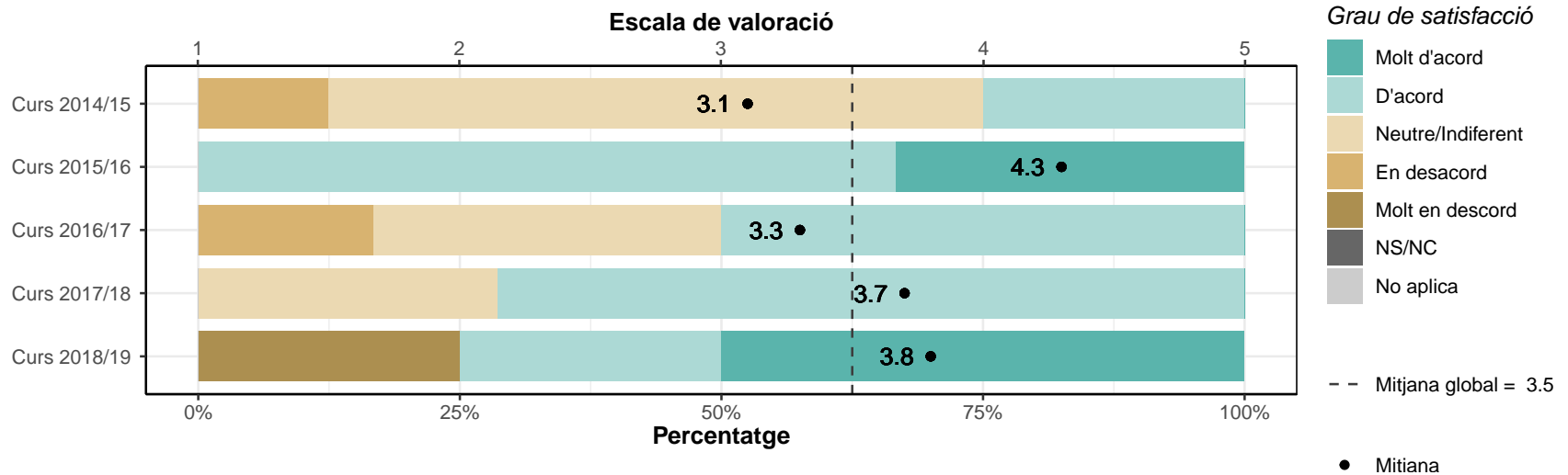
3. Valoració global de la titulació

3.1. Titulació i pla d'estudis

L'estructura del pla d'estudis ha permès una progressió adequada del meu aprenentatge

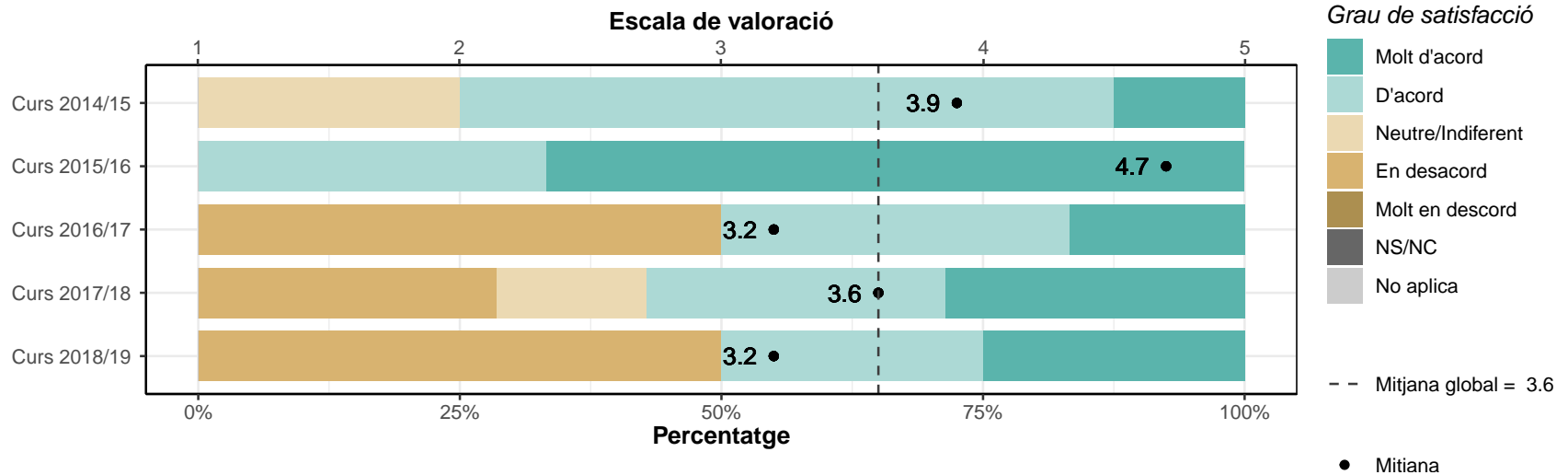
* Escala de valoració: d'1 (molt en desacord) a 5 (molt d'acord), NS/NC (No sap/No contesta), No aplica

	1		2		3		4		5		NS/NC		No aplica		Mitjana	Desv. Tipus	
	n	%	n	%	n	%	n	%	n	%	n	%	n	%			
ENGINYERIA ELECTRÒNICA INDUSTRIAL I AUTOMÀTICA																	
Curs 2014/15	0	0	1	12.5	5	62.5	2	25	0	0	0	0	0	0	3.1	0.64	
Curs 2015/16	0	0	0	0	0	0	2	66.7	1	33.3	0	0	0	0	4.3	0.58	
Curs 2016/17	0	0	1	16.7	2	33.3	3	50	0	0	0	0	0	0	3.3	0.82	
Curs 2017/18	0	0	0	0	2	28.6	5	71.4	0	0	0	0	0	0	3.7	0.49	
Curs 2018/19	1	25	0	0	0	0	1	25	2	50	0	0	0	0	3.8	1.89	
TOTAL	1	3.6	2	7.1	9	32.1	13	46.4	3	10.7	0	0	0	0	3.5	0.92	



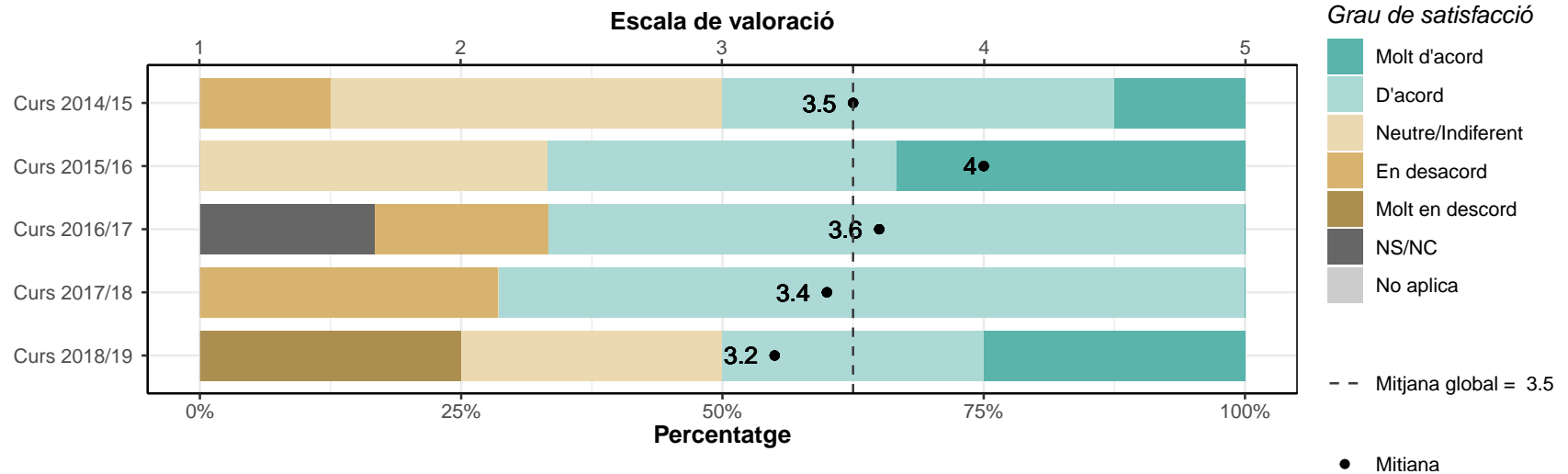
Hi ha hagut una bona coordinació en els continguts de les assignatures per evitar solapaments

	1		2		3		4		5		NS/NC		No aplica		Mitjana	Desv. Tipus
	n	%	n	%	n	%	n	%	n	%	n	%	n	%		
ENGINYERIA ELECTRÒNICA INDUSTRIAL I AUTOMÀTICA																
Curs 2014/15	0	0	0	0	2	25	5	62.5	1	12.5	0	0	0	0	3.9	0.64
Curs 2015/16	0	0	0	0	0	0	1	33.3	2	66.7	0	0	0	0	4.7	0.58
Curs 2016/17	0	0	3	50	0	0	2	33.3	1	16.7	0	0	0	0	3.2	1.33
Curs 2017/18	0	0	2	28.6	1	14.3	2	28.6	2	28.6	0	0	0	0	3.6	1.27
Curs 2018/19	0	0	2	50	0	0	1	25	1	25	0	0	0	0	3.2	1.5
TOTAL	0	0	7	25	3	10.7	11	39.3	7	25	0	0	0	0	3.6	1.13



El volum de treball exigit ha estat coherent amb el nombre de crèdits de les assignatures

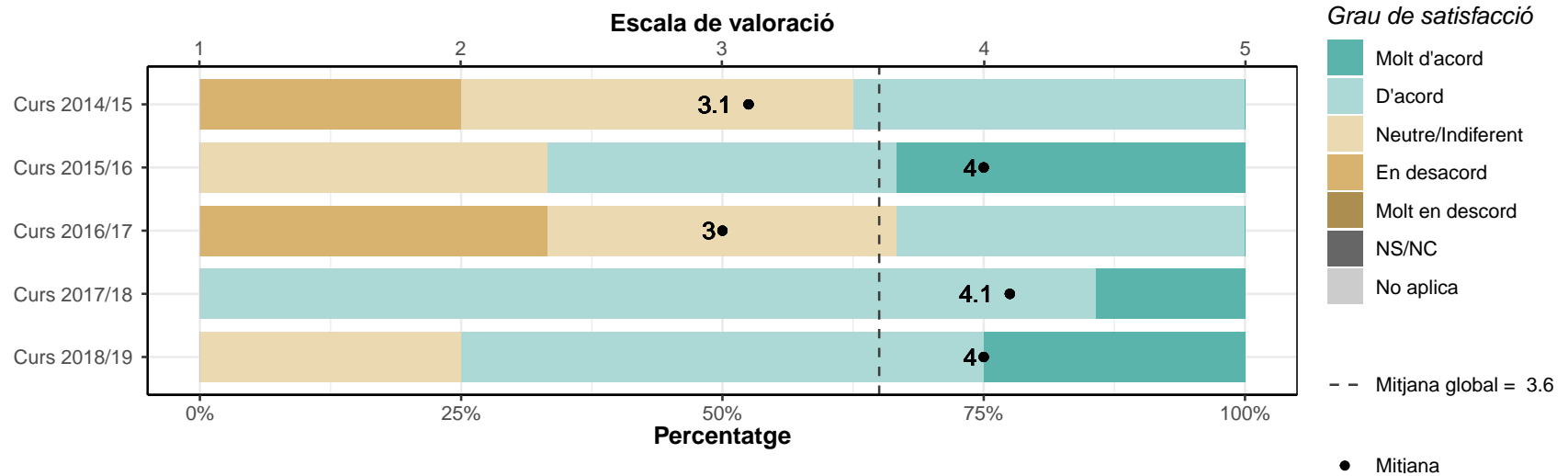
	1		2		3		4		5		NS/NC		No aplica		Mitjana	Desv. Tipus
	n	%	n	%	n	%	n	%	n	%	n	%	n	%		
ENGINYERIA ELECTRÒNICA INDUSTRIAL I AUTOMÀTICA																
Curs 2014/15	0	0	1	12.5	3	37.5	3	37.5	1	12.5	0	0	0	0	3.5	0.93
Curs 2015/16	0	0	0	0	1	33.3	1	33.3	1	33.3	0	0	0	0	4	1
Curs 2016/17	0	0	1	16.7	0	0	4	66.7	0	0	1	16.7	0	0	3.6	0.89
Curs 2017/18	0	0	2	28.6	0	0	5	71.4	0	0	0	0	0	0	3.4	0.98
Curs 2018/19	1	25	0	0	1	25	1	25	1	25	0	0	0	0	3.2	1.71
TOTAL	1	3.6	4	14.3	5	17.9	14	50	3	10.7	1	3.6	0	0	3.5	1.01



3.2. Professorat i tutories

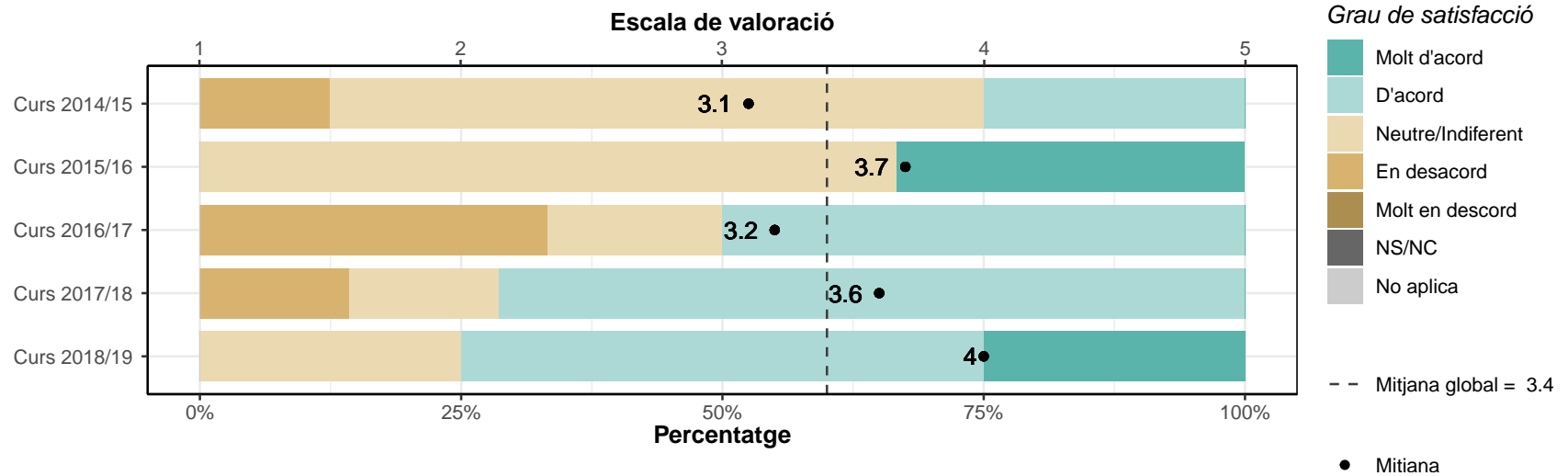
Estic satisfet/a amb el professorat

	1		2		3		4		5		NS/NC		No aplica		Mitjana	Desv. Tipus
	n	%	n	%	n	%	n	%	n	%	n	%	n	%		
ENGINYERIA ELECTRÒNICA INDUSTRIAL I AUTOMÀTICA																
Curs 2014/15	0	0	2	25	3	37.5	3	37.5	0	0	0	0	0	0	3.1	0.83
Curs 2015/16	0	0	0	0	1	33.3	1	33.3	1	33.3	0	0	0	0	4	1
Curs 2016/17	0	0	2	33.3	2	33.3	2	33.3	0	0	0	0	0	0	3	0.89
Curs 2017/18	0	0	0	0	0	0	6	85.7	1	14.3	0	0	0	0	4.1	0.38
Curs 2018/19	0	0	0	0	1	25	2	50	1	25	0	0	0	0	4	0.82
TOTAL	0	0	4	14.3	7	25	14	50	3	10.7	0	0	0	0	3.6	0.88



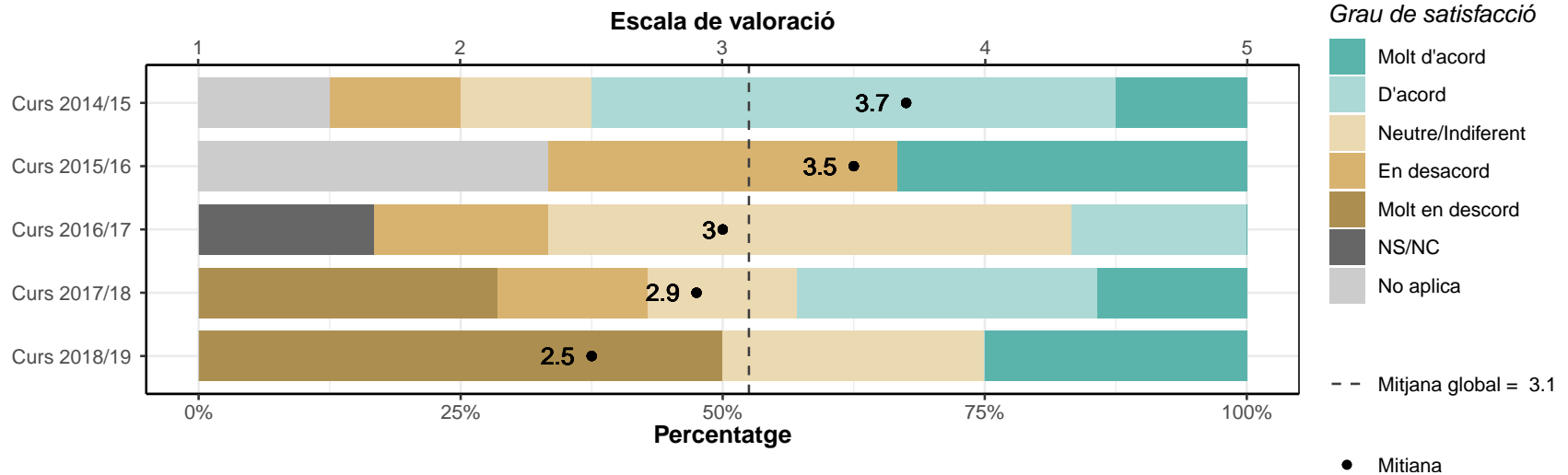
La metodologia docent emprada pel professorat ha afavorit el meu aprenentatge

	1		2		3		4		5		NS/NC		No aplica		Mitjana	Desv. Tipus
	n	%	n	%	n	%	n	%	n	%	n	%	n	%		
ENGINYERIA ELECTRÒNICA INDUSTRIAL I AUTOMÀTICA																
Curs 2014/15	0	0	1	12.5	5	62.5	2	25	0	0	0	0	0	0	3.1	0.64
Curs 2015/16	0	0	0	0	2	66.7	0	0	1	33.3	0	0	0	0	3.7	1.15
Curs 2016/17	0	0	2	33.3	1	16.7	3	50	0	0	0	0	0	0	3.2	0.98
Curs 2017/18	0	0	1	14.3	1	14.3	5	71.4	0	0	0	0	0	0	3.6	0.79
Curs 2018/19	0	0	0	0	1	25	2	50	1	25	0	0	0	0	4	0.82
TOTAL	0	0	4	14.3	10	35.7	12	42.9	2	7.1	0	0	0	0	3.4	0.84



La tutorització ha estat útil i ha contribuït a millorar el meu aprenentatge

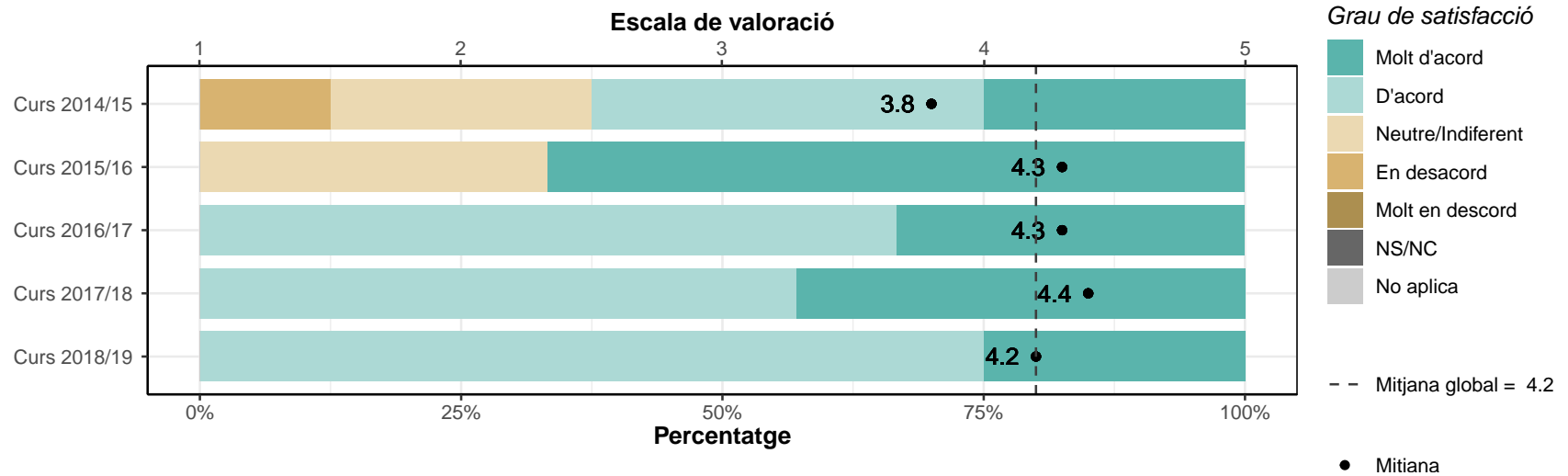
	1		2		3		4		5		NS/NC		No aplica		Mitjana	Desv. Tipus
	n	%	n	%	n	%	n	%	n	%	n	%	n	%		
ENGINYERIA ELECTRÒNICA INDUSTRIAL I AUTOMÀTICA																
Curs 2014/15	0	0	1	12.5	1	12.5	4	50	1	12.5	0	0	1	12.5	3.7	0.95
Curs 2015/16	0	0	1	33.3	0	0	0	0	1	33.3	0	0	1	33.3	3.5	2.12
Curs 2016/17	0	0	1	16.7	3	50	1	16.7	0	0	1	16.7	0	0	3	0.71
Curs 2017/18	2	28.6	1	14.3	1	14.3	2	28.6	1	14.3	0	0	0	0	2.9	1.57
Curs 2018/19	2	50	0	0	1	25	0	0	1	25	0	0	0	0	2.5	1.91
TOTAL	4	14.3	4	14.3	6	21.4	7	25	4	14.3	1	3.6	2	7.1	3.1	1.33



3.3. Intranet i sistema d'avaluació

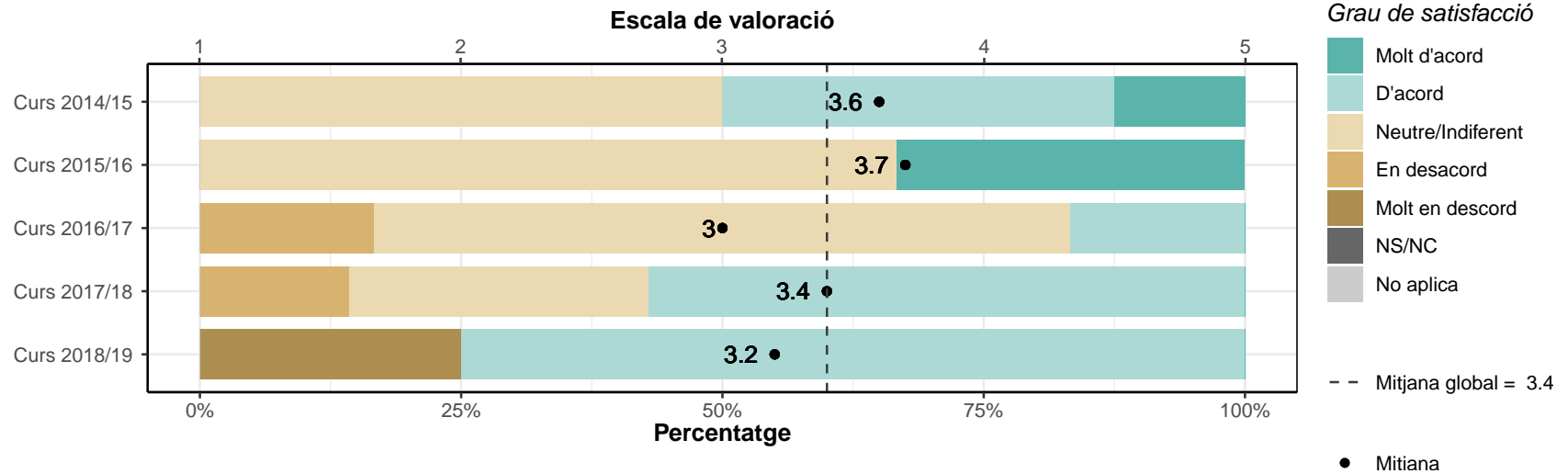
L'ús del campus virtual ha facilitat el meu aprenentatge

	1		2		3		4		5		NS/NC		No aplica		Mitjana	Desv. Tipus
	n	%	n	%	n	%	n	%	n	%	n	%	n	%		
ENGINYERIA ELECTRÒNICA INDUSTRIAL I AUTOMÀTICA																
Curs 2014/15	0	0	1	12.5	2	25	3	37.5	2	25	0	0	0	0	3.8	1.04
Curs 2015/16	0	0	0	0	1	33.3	0	0	2	66.7	0	0	0	0	4.3	1.15
Curs 2016/17	0	0	0	0	0	0	4	66.7	2	33.3	0	0	0	0	4.3	0.52
Curs 2017/18	0	0	0	0	0	0	4	57.1	3	42.9	0	0	0	0	4.4	0.53
Curs 2018/19	0	0	0	0	0	0	3	75	1	25	0	0	0	0	4.2	0.5
TOTAL	0	0	1	3.6	3	10.7	14	50	10	35.7	0	0	0	0	4.2	0.77



Els sistemes d'avaluació han permès reflectir adequadament el meu aprenentatge

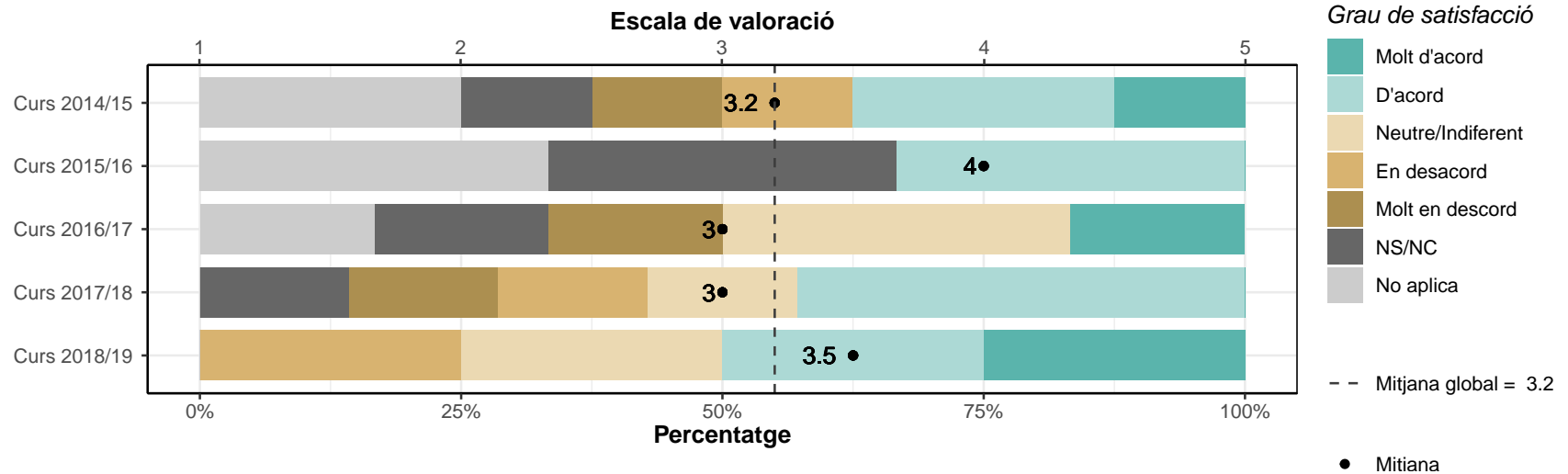
	1		2		3		4		5		NS/NC		No aplica		Mitjana	Desv. Tipus
	n	%	n	%	n	%	n	%	n	%	n	%	n	%		
ENGINYERIA ELECTRÒNICA INDUSTRIAL I AUTOMÀTICA																
Curs 2014/15	0	0	0	0	4	50	3	37.5	1	12.5	0	0	0	0	3.6	0.74
Curs 2015/16	0	0	0	0	2	66.7	0	0	1	33.3	0	0	0	0	3.7	1.15
Curs 2016/17	0	0	1	16.7	4	66.7	1	16.7	0	0	0	0	0	0	3	0.63
Curs 2017/18	0	0	1	14.3	2	28.6	4	57.1	0	0	0	0	0	0	3.4	0.79
Curs 2018/19	1	25	0	0	0	0	3	75	0	0	0	0	0	0	3.2	1.5
TOTAL	1	3.6	2	7.1	12	42.9	11	39.3	2	7.1	0	0	0	0	3.4	0.88



3.4. Pràctiques externes, mobilitat i TFG

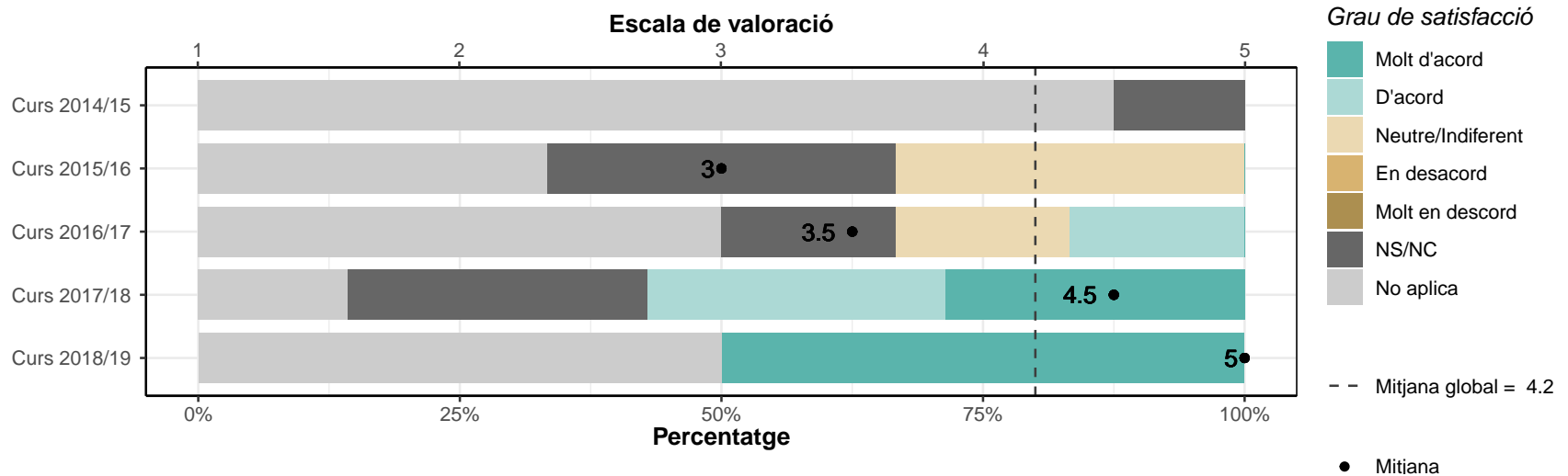
Les pràctiques externes m'han permès aplicar els coneixements adquirits durant la titulació

	1		2		3		4		5		NS/NC		No aplica		Mitjana	Desv. Tipus
	n	%	n	%	n	%	n	%	n	%	n	%	n	%		
ENGINYERIA ELECTRÒNICA INDUSTRIAL I AUTOMÀTICA																
Curs 2014/15	1	12.5	1	12.5	0	0	2	25	1	12.5	1	12.5	2	25	3.2	1.64
Curs 2015/16	0	0	0	0	0	0	1	33.3	0	0	1	33.3	1	33.3	4	NA
Curs 2016/17	1	16.7	0	0	2	33.3	0	0	1	16.7	1	16.7	1	16.7	3	1.63
Curs 2017/18	1	14.3	1	14.3	1	14.3	3	42.9	0	0	1	14.3	0	0	3	1.26
Curs 2018/19	0	0	1	25	1	25	1	25	1	25	0	0	0	0	3.5	1.29
TOTAL	3	10.7	3	10.7	4	14.3	7	25	3	10.7	4	14.3	4	14.3	3.2	1.32



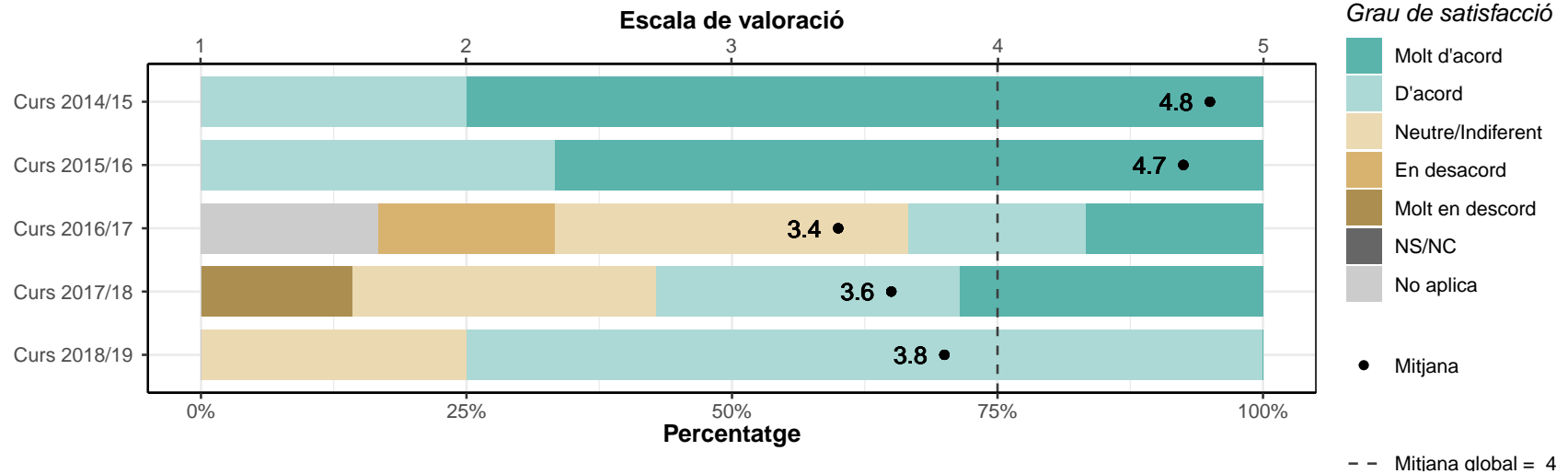
Les accions de mobilitat que he realitzat han estat rellevants per al meu aprenentatge

	1		2		3		4		5		NS/NC		No aplica		Mitjana	Desv. Tipus
	n	%	n	%	n	%	n	%	n	%	n	%	n	%		
ENGINYERIA ELECTRÒNICA INDUSTRIAL I AUTOMÀTICA																
Curs 2014/15	0	0	0	0	0	0	0	0	0	0	1	12.5	7	87.5	NaN	NA
Curs 2015/16	0	0	0	0	1	33.3	0	0	0	0	1	33.3	1	33.3	3	NA
Curs 2016/17	0	0	0	0	1	16.7	1	16.7	0	0	1	16.7	3	50	3.5	0.71
Curs 2017/18	0	0	0	0	0	0	2	28.6	2	28.6	2	28.6	1	14.3	4.5	0.58
Curs 2018/19	0	0	0	0	0	0	0	0	2	50	0	0	2	50	5	0
TOTAL	0	0	0	0	2	7.1	3	10.7	4	14.3	5	17.9	14	50	4.2	0.83



El treball de fi de grau m'ha estat útil per consolidar les competències de la titulació

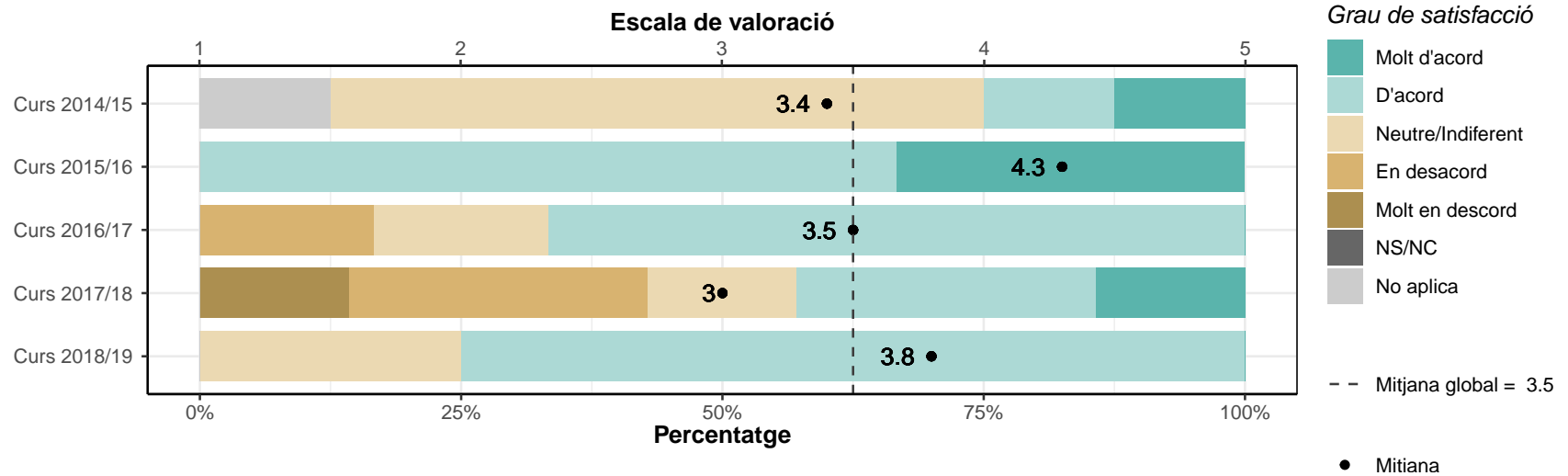
	1		2		3		4		5		NS/NC		No aplica		Mitjana	Desv. Tipus
	n	%	n	%	n	%	n	%	n	%	n	%	n	%		
ENGINYERIA ELECTRÒNICA INDUSTRIAL I AUTOMÀTICA																
Curs 2014/15	0	0	0	0	0	0	2	25	6	75	0	0	0	0	4.8	0.46
Curs 2015/16	0	0	0	0	0	0	1	33.3	2	66.7	0	0	0	0	4.7	0.58
Curs 2016/17	0	0	1	16.7	2	33.3	1	16.7	1	16.7	0	0	1	16.7	3.4	1.14
Curs 2017/18	1	14.3	0	0	2	28.6	2	28.6	2	28.6	0	0	0	0	3.6	1.4
Curs 2018/19	0	0	0	0	1	25	3	75	0	0	0	0	0	0	3.8	0.5
TOTAL	1	3.6	1	3.6	5	17.9	9	32.1	11	39.3	0	0	1	3.6	4	1.06



3.5. Serveis universitaris

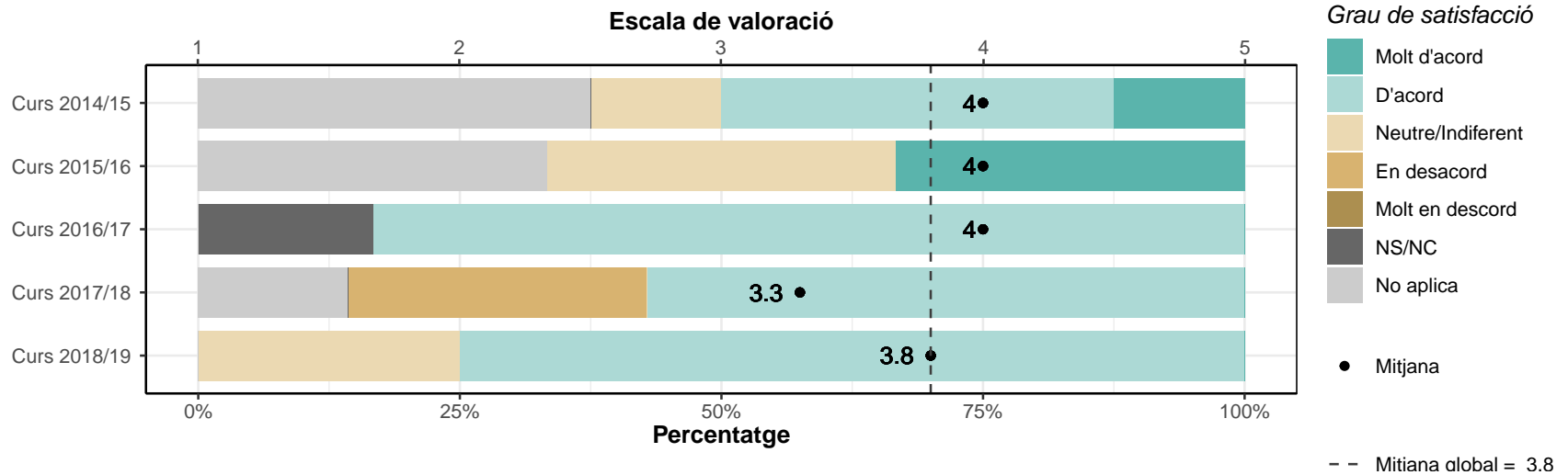
Les instal·lacions han estat adequades per afavorir el meu aprenentatge

	1		2		3		4		5		NS/NC		No aplica		Mitjana	Desv. Tipus
	n	%	n	%	n	%	n	%	n	%	n	%	n	%		
ENGINYERIA ELECTRÒNICA INDUSTRIAL I AUTOMÀTICA																
Curs 2014/15	0	0	0	0	5	62.5	1	12.5	1	12.5	0	0	1	12.5	3.4	0.79
Curs 2015/16	0	0	0	0	0	0	2	66.7	1	33.3	0	0	0	0	4.3	0.58
Curs 2016/17	0	0	1	16.7	1	16.7	4	66.7	0	0	0	0	0	0	3.5	0.84
Curs 2017/18	1	14.3	2	28.6	1	14.3	2	28.6	1	14.3	0	0	0	0	3	1.41
Curs 2018/19	0	0	0	0	1	25	3	75	0	0	0	0	0	0	3.8	0.5
TOTAL	1	3.6	3	10.7	8	28.6	12	42.9	3	10.7	0	0	1	3.6	3.5	0.98



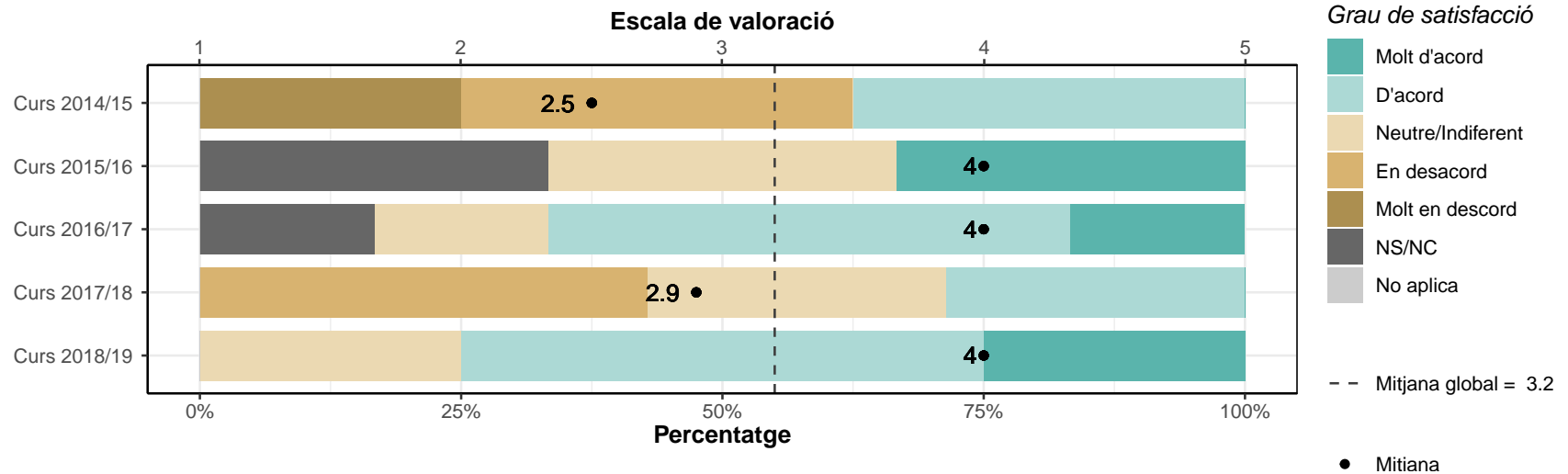
Els recursos facilitats pel serveis de biblioteca i de suport a la docència han respost a les meves necessitats

	1		2		3		4		5		NS/NC		No aplica		Mitjana	Desv. Tipus
	n	%	n	%	n	%	n	%	n	%	n	%	n	%		
ENGINYERIA ELECTRÒNICA INDUSTRIAL I AUTOMÀTICA																
Curs 2014/15	0	0	0	0	1	12.5	3	37.5	1	12.5	0	0	3	37.5	4	0.71
Curs 2015/16	0	0	0	0	1	33.3	0	0	1	33.3	0	0	1	33.3	4	1.41
Curs 2016/17	0	0	0	0	0	0	5	83.3	0	0	1	16.7	0	0	4	0
Curs 2017/18	0	0	2	28.6	0	0	4	57.1	0	0	0	0	1	14.3	3.3	1.03
Curs 2018/19	0	0	0	0	1	25	3	75	0	0	0	0	0	0	3.8	0.5
TOTAL	0	0	2	7.1	3	10.7	15	53.6	2	7.1	1	3.6	5	17.9	3.8	0.75



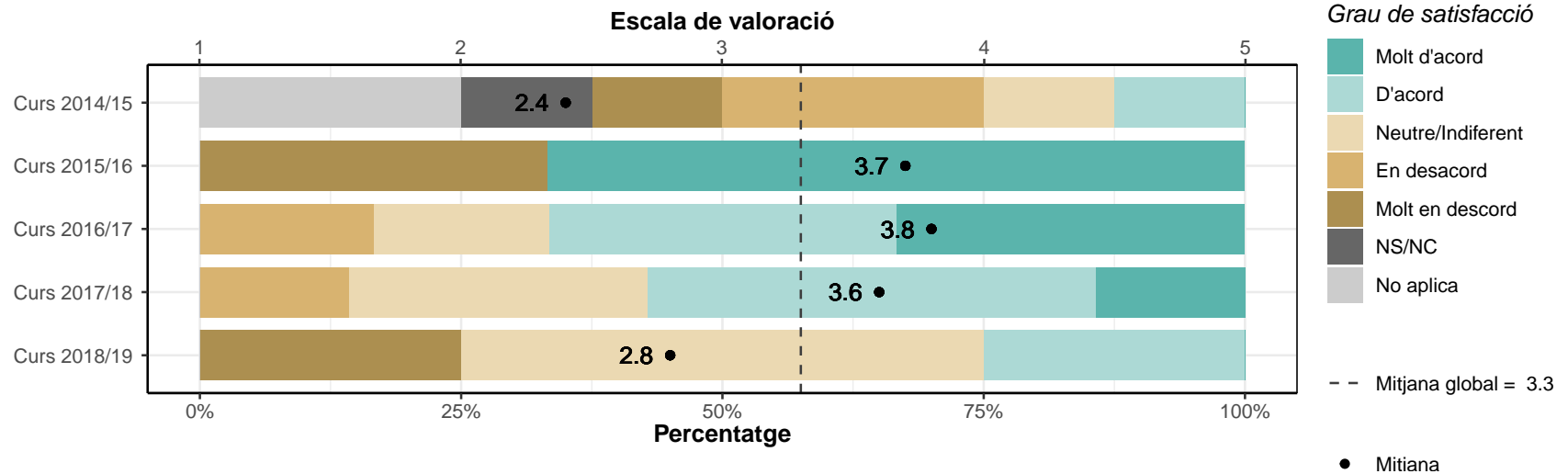
Els serveis de suport a l'estudiantat m'han ofert un bon assessorament i atenció

	1		2		3		4		5		NS/NC		No aplica		Mitjana	Desv. Tipus
	n	%	n	%	n	%	n	%	n	%	n	%	n	%		
ENGINYERIA ELECTRÒNICA INDUSTRIAL I AUTOMÀTICA																
Curs 2014/15	2	25	3	37.5	0	0	3	37.5	0	0	0	0	0	0	2.5	1.31
Curs 2015/16	0	0	0	0	1	33.3	0	0	1	33.3	1	33.3	0	0	4	1.41
Curs 2016/17	0	0	0	0	1	16.7	3	50	1	16.7	1	16.7	0	0	4	0.71
Curs 2017/18	0	0	3	42.9	2	28.6	2	28.6	0	0	0	0	0	0	2.9	0.9
Curs 2018/19	0	0	0	0	1	25	2	50	1	25	0	0	0	0	4	0.82
TOTAL	2	7.1	6	21.4	5	17.9	10	35.7	3	10.7	2	7.1	0	0	3.2	1.18



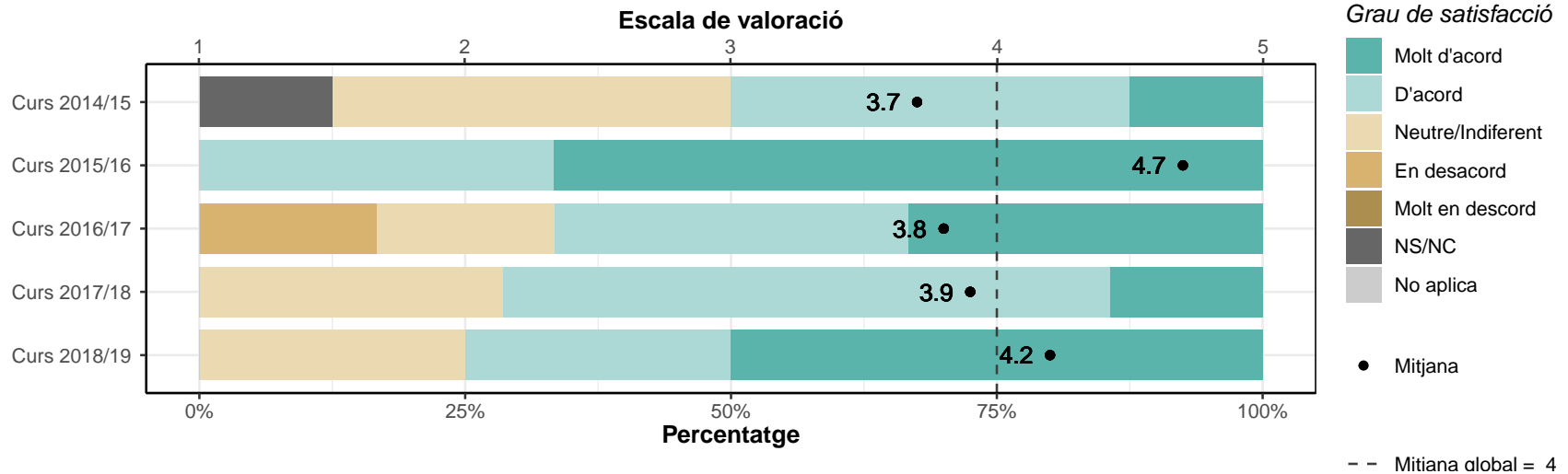
He rebut resposta adequada de les meves queixes i suggeriments

	1		2		3		4		5		NS/NC		No aplica		Mitjana	Desv. Tipus
	n	%	n	%	n	%	n	%	n	%	n	%	n	%		
ENGINYERIA ELECTRÒNICA INDUSTRIAL I AUTOMÀTICA																
Curs 2014/15	1	12.5	2	25	1	12.5	1	12.5	0	0	1	12.5	2	25	2.4	1.14
Curs 2015/16	1	33.3	0	0	0	0	0	0	2	66.7	0	0	0	0	3.7	2.31
Curs 2016/17	0	0	1	16.7	1	16.7	2	33.3	2	33.3	0	0	0	0	3.8	1.17
Curs 2017/18	0	0	1	14.3	2	28.6	3	42.9	1	14.3	0	0	0	0	3.6	0.98
Curs 2018/19	1	25	0	0	2	50	1	25	0	0	0	0	0	0	2.8	1.26
TOTAL	3	10.7	4	14.3	6	21.4	7	25	5	17.9	1	3.6	2	7.1	3.3	1.31



La informació referent a la titulació al web és accessible i m'ha resultat útil

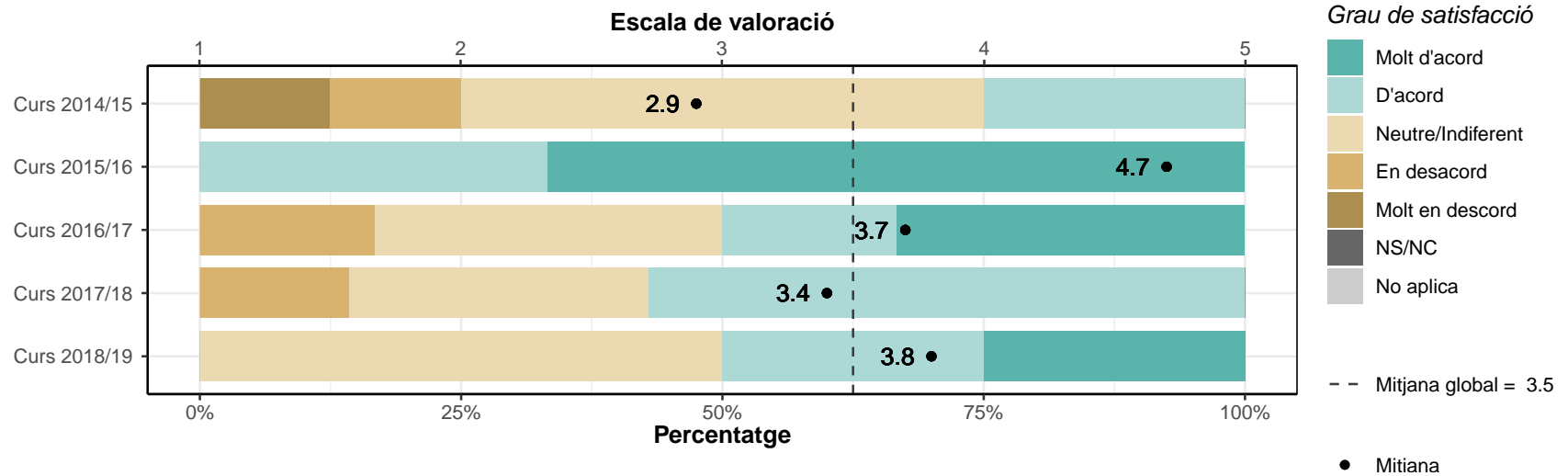
	1		2		3		4		5		NS/NC		No aplica		Mitjana	Desv. Tipus
	n	%	n	%	n	%	n	%	n	%	n	%	n	%		
ENGINYERIA ELECTRÒNICA INDUSTRIAL I AUTOMÀTICA																
Curs 2014/15	0	0	0	0	3	37.5	3	37.5	1	12.5	1	12.5	0	0	3.7	0.76
Curs 2015/16	0	0	0	0	0	0	1	33.3	2	66.7	0	0	0	0	4.7	0.58
Curs 2016/17	0	0	1	16.7	1	16.7	2	33.3	2	33.3	0	0	0	0	3.8	1.17
Curs 2017/18	0	0	0	0	2	28.6	4	57.1	1	14.3	0	0	0	0	3.9	0.69
Curs 2018/19	0	0	0	0	1	25	1	25	2	50	0	0	0	0	4.2	0.96
TOTAL	0	0	1	3.6	7	25	11	39.3	8	28.6	1	3.6	0	0	4	0.85



3.6. Competències

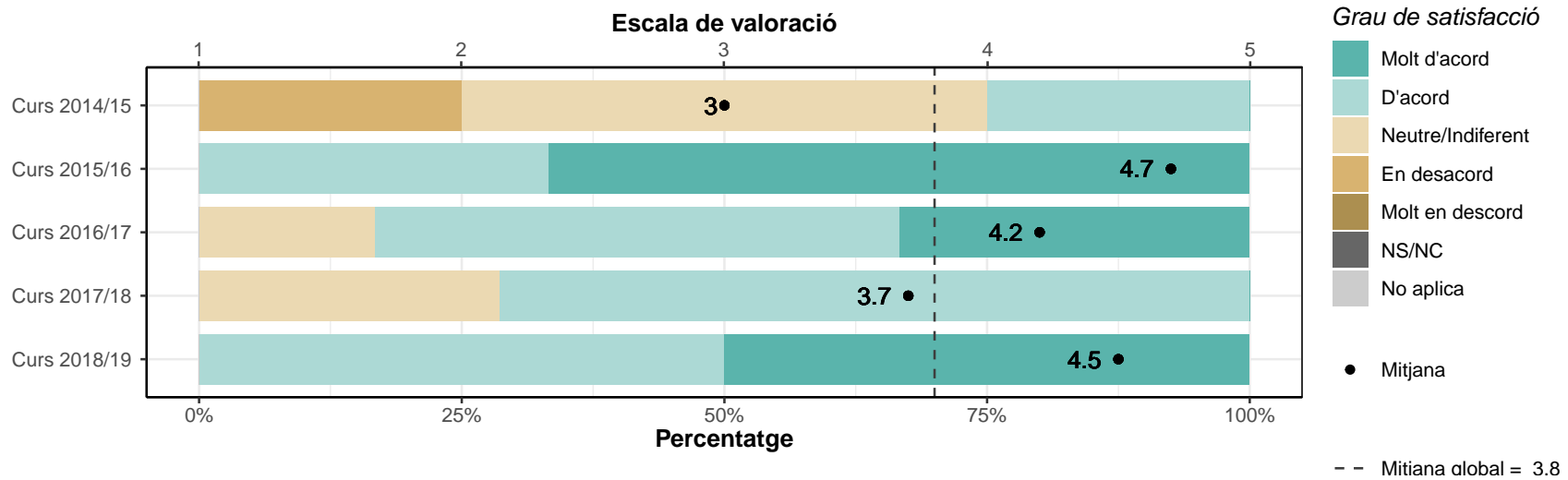
La formació rebuda m'ha permès millorar les habilitats comunicatives

	1		2		3		4		5		NS/NC		No aplica		Mitjana	Desv. Tipus
	n	%	n	%	n	%	n	%	n	%	n	%	n	%		
ENGINYERIA ELECTRÒNICA INDUSTRIAL I AUTOMÀTICA																
Curs 2014/15	1	12.5	1	12.5	4	50	2	25	0	0	0	0	0	0	2.9	0.99
Curs 2015/16	0	0	0	0	0	0	1	33.3	2	66.7	0	0	0	0	4.7	0.58
Curs 2016/17	0	0	1	16.7	2	33.3	1	16.7	2	33.3	0	0	0	0	3.7	1.21
Curs 2017/18	0	0	1	14.3	2	28.6	4	57.1	0	0	0	0	0	0	3.4	0.79
Curs 2018/19	0	0	0	0	2	50	1	25	1	25	0	0	0	0	3.8	0.96
TOTAL	1	3.6	3	10.7	10	35.7	9	32.1	5	17.9	0	0	0	0	3.5	1.04



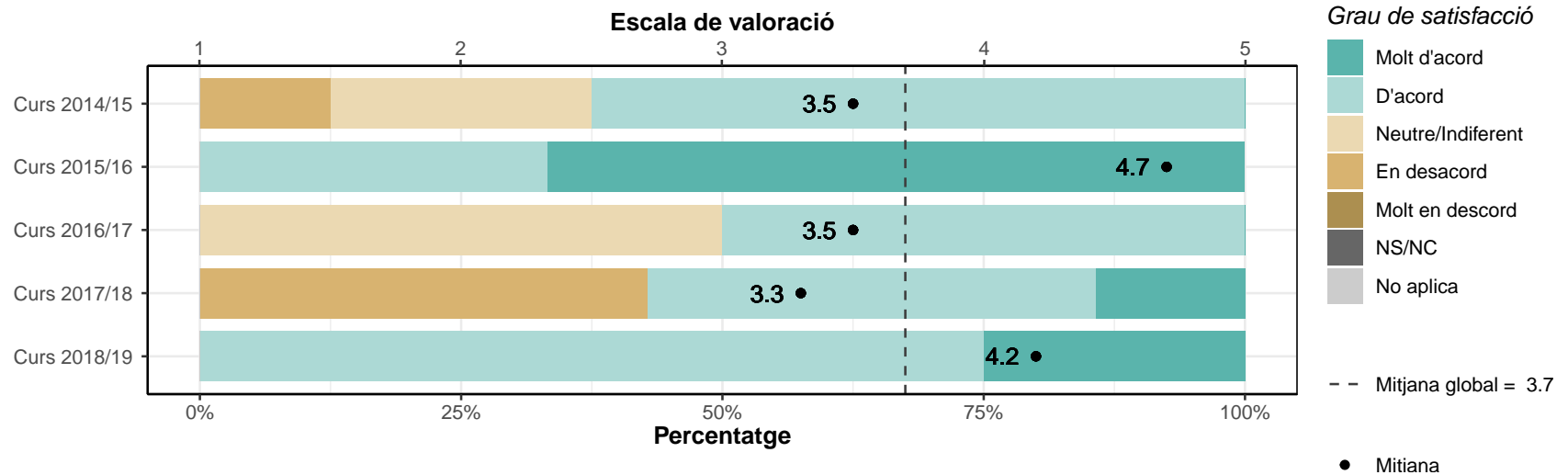
La formació rebuda m'ha permès millorar les competències personals

	1		2		3		4		5		NS/NC		No aplica		Mitjana	Desv. Tipus
	n	%	n	%	n	%	n	%	n	%	n	%	n	%		
ENGINYERIA ELECTRÒNICA INDUSTRIAL I AUTOMÀTICA																
Curs 2014/15	0	0	2	25	4	50	2	25	0	0	0	0	0	0	3	0.76
Curs 2015/16	0	0	0	0	0	0	1	33.3	2	66.7	0	0	0	0	4.7	0.58
Curs 2016/17	0	0	0	0	1	16.7	3	50	2	33.3	0	0	0	0	4.2	0.75
Curs 2017/18	0	0	0	0	2	28.6	5	71.4	0	0	0	0	0	0	3.7	0.49
Curs 2018/19	0	0	0	0	0	0	2	50	2	50	0	0	0	0	4.5	0.58
TOTAL	0	0	2	7.1	7	25	13	46.4	6	21.4	0	0	0	0	3.8	0.86



La formació rebuda m'ha permès millorar les capacitats per a l'activitat professional

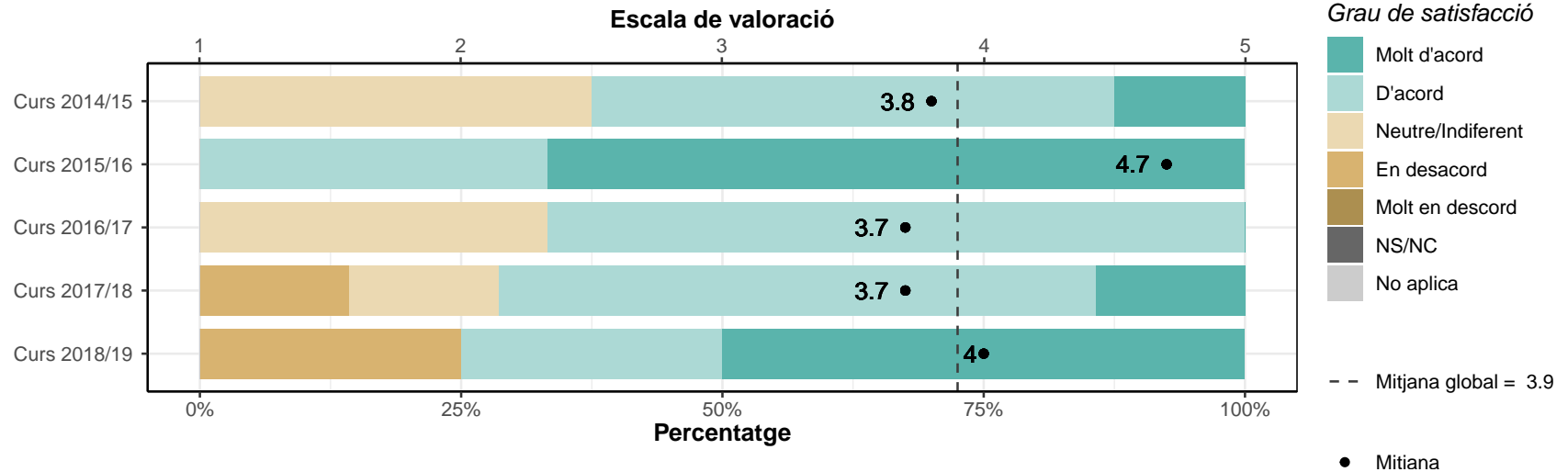
	1		2		3		4		5		NS/NC		No aplica		Mitjana	Desv. Tipus
	n	%	n	%	n	%	n	%	n	%	n	%	n	%		
ENGINYERIA ELECTRÒNICA INDUSTRIAL I AUTOMÀTICA																
Curs 2014/15	0	0	1	12.5	2	25	5	62.5	0	0	0	0	0	0	3.5	0.76
Curs 2015/16	0	0	0	0	0	0	1	33.3	2	66.7	0	0	0	0	4.7	0.58
Curs 2016/17	0	0	0	0	3	50	3	50	0	0	0	0	0	0	3.5	0.55
Curs 2017/18	0	0	3	42.9	0	0	3	42.9	1	14.3	0	0	0	0	3.3	1.25
Curs 2018/19	0	0	0	0	0	0	3	75	1	25	0	0	0	0	4.2	0.5
TOTAL	0	0	4	14.3	5	17.9	15	53.6	4	14.3	0	0	0	0	3.7	0.9



4. Satisfacció general

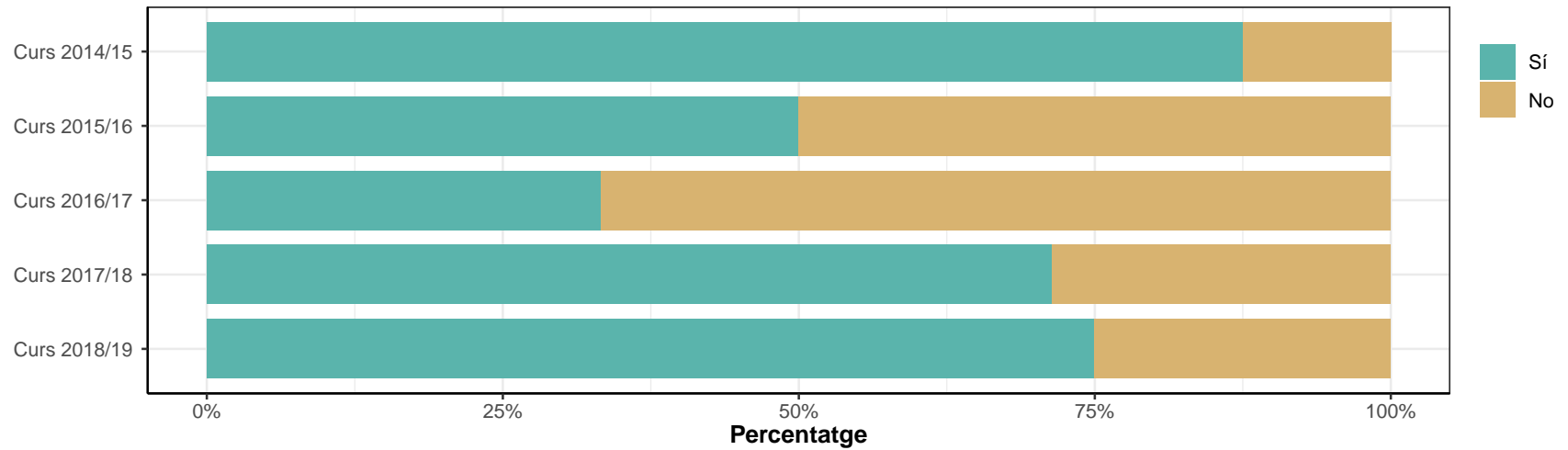
4.1. Estic satisfet/a amb la titulació

	1		2		3		4		5		NS/NC		No aplica		Mitjana	Desv. Tipus
	n	%	n	%	n	%	n	%	n	%	n	%	n	%		
ENGINYERIA ELECTRÒNICA INDUSTRIAL I AUTOMÀTICA																
Curs 2014/15	0	0	0	0	3	37.5	4	50	1	12.5	0	0	0	0	3.8	0.71
Curs 2015/16	0	0	0	0	0	0	1	33.3	2	66.7	0	0	0	0	4.7	0.58
Curs 2016/17	0	0	0	0	2	33.3	4	66.7	0	0	0	0	0	0	3.7	0.52
Curs 2017/18	0	0	1	14.3	1	14.3	4	57.1	1	14.3	0	0	0	0	3.7	0.95
Curs 2018/19	0	0	1	25	0	0	1	25	2	50	0	0	0	0	4	1.41
TOTAL	0	0	2	7.1	6	21.4	14	50	6	21.4	0	0	0	0	3.9	0.85



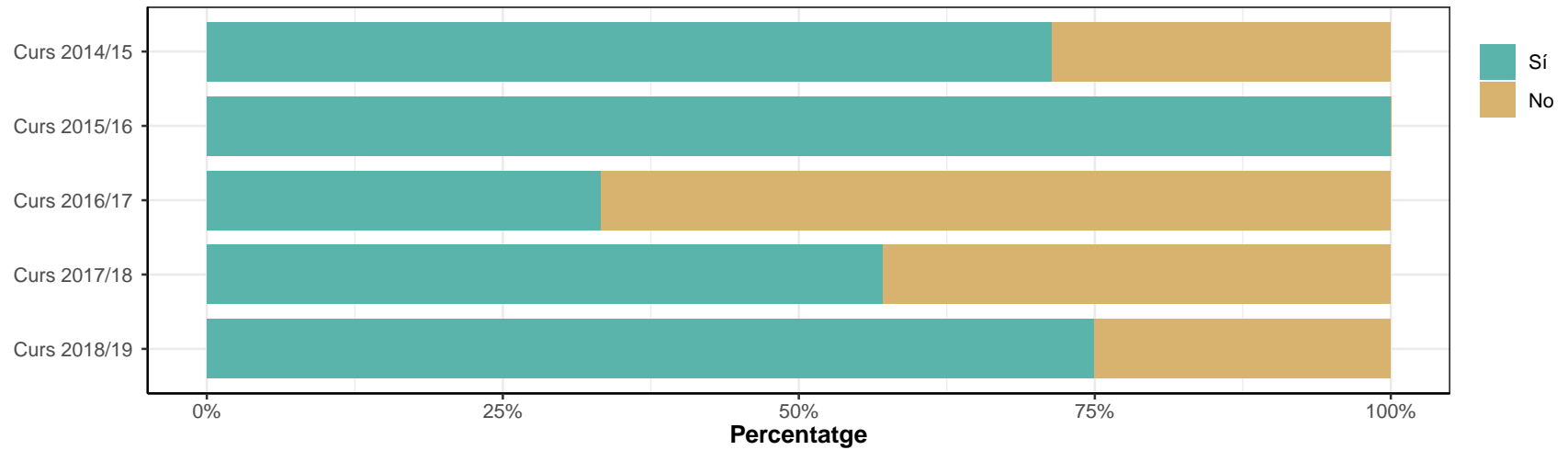
4.2. Si tornés a començar, triaria la mateixa titulació?

ENGINYERIA ELECTRÒNICA INDUSTRIAL I AUTOMÀTICA	Sí		No	
	n	%	n	%
Curs 2014/15	7	87.5	1	12.5
Curs 2015/16	1	50	1	50
Curs 2016/17	2	33.3	4	66.7
Curs 2017/18	5	71.4	2	28.6
Curs 2018/19	3	75	1	25
TOTAL	18	66.7	9	33.3



4.3. Si tornés a començar, triaria el mateix centre?

ENGINYERIA ELECTRÒNICA INDUSTRIAL I AUTOMÀTICA	Sí		No	
	n	%	n	%
Curs 2014/15	5	71.4	2	28.6
Curs 2015/16	3	100	0	0
Curs 2016/17	2	33.3	4	66.7
Curs 2017/18	4	57.1	3	42.9
Curs 2018/19	3	75	1	25
TOTAL	17	63	10	37

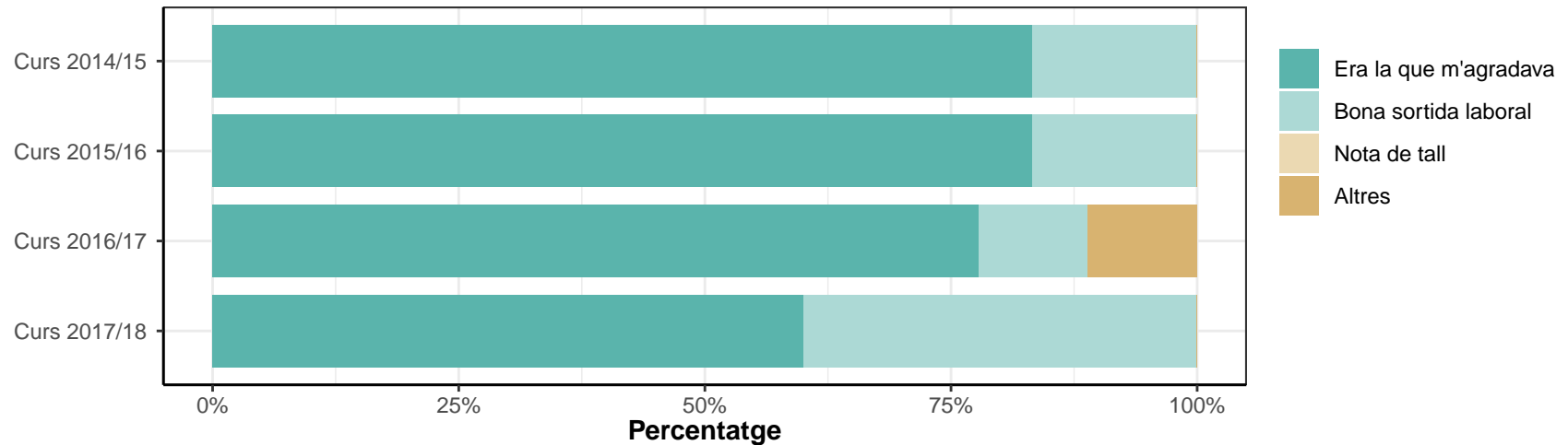


ENGINYERIA INFORMÀTICA

1. Indica el motiu principal pel qual vas escollir la titulació

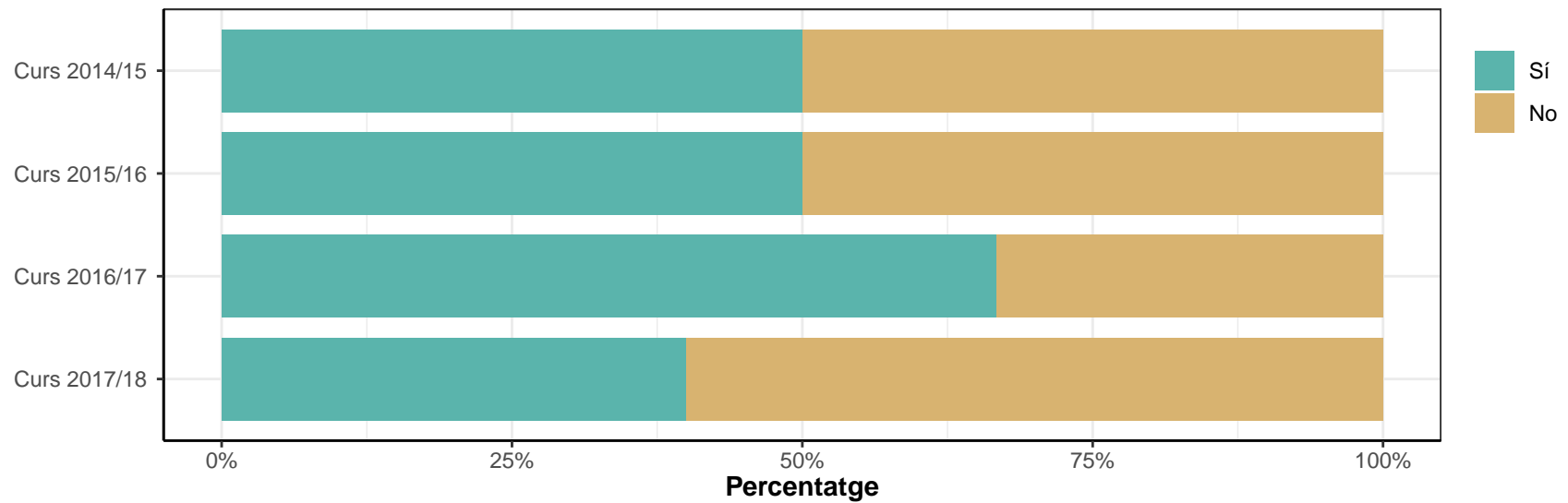
* n: Nombre de respostes

	Era la que m'agradava		Bona sortida laboral		Nota de tall		Altres	
	n	%	n	%	n	%	n	%
ENGINYERIA INFORMÀTICA								
Curs 2014/15	5	83.3	1	16.7	0	0	0	0
Curs 2015/16	5	83.3	1	16.7	0	0	0	0
Curs 2016/17	7	77.8	1	11.1	0	0	1	11.1
Curs 2017/18	3	60	2	40	0	0	0	0
TOTAL	20	76.9	5	19.2	0	0	1	3.8



2. Has compaginat els estudis amb una feina?

ENGINYERIA INFORMÀTICA	Sí		No	
	n	%	n	%
Curs 2014/15	3	50	3	50
Curs 2015/16	3	50	3	50
Curs 2016/17	6	66.7	3	33.3
Curs 2017/18	2	40	3	60
TOTAL	14	53.8	12	46.2



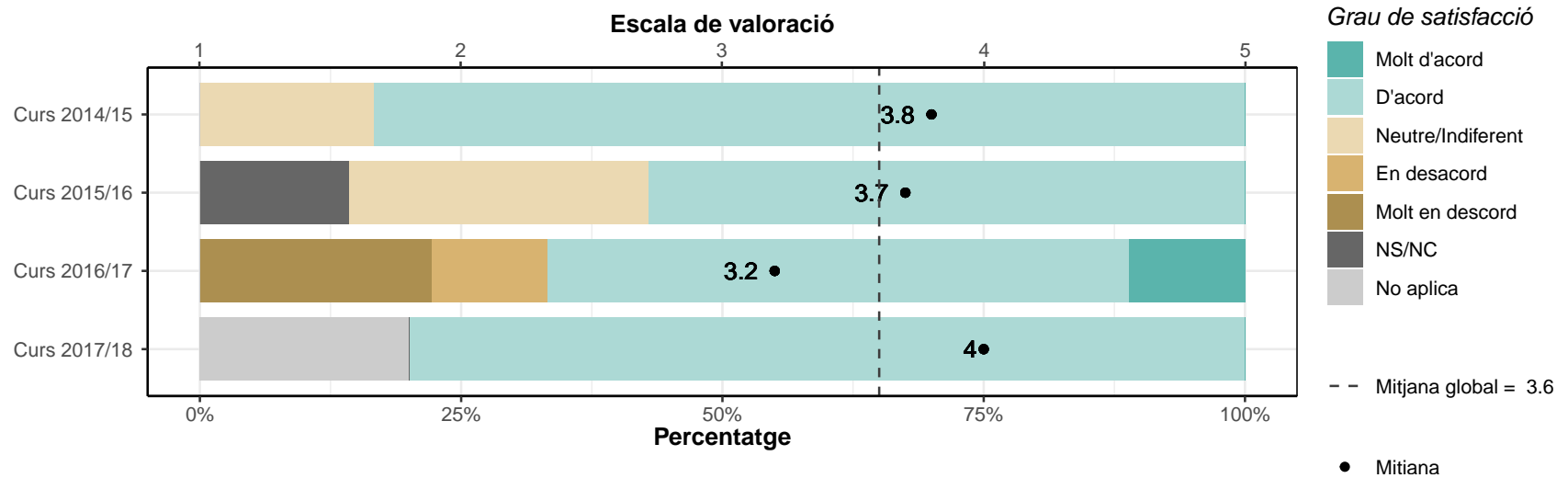
3. Valoració global de la titulació

3.1. Titulació i pla d'estudis

L'estructura del pla d'estudis ha permès una progressió adequada del meu aprenentatge

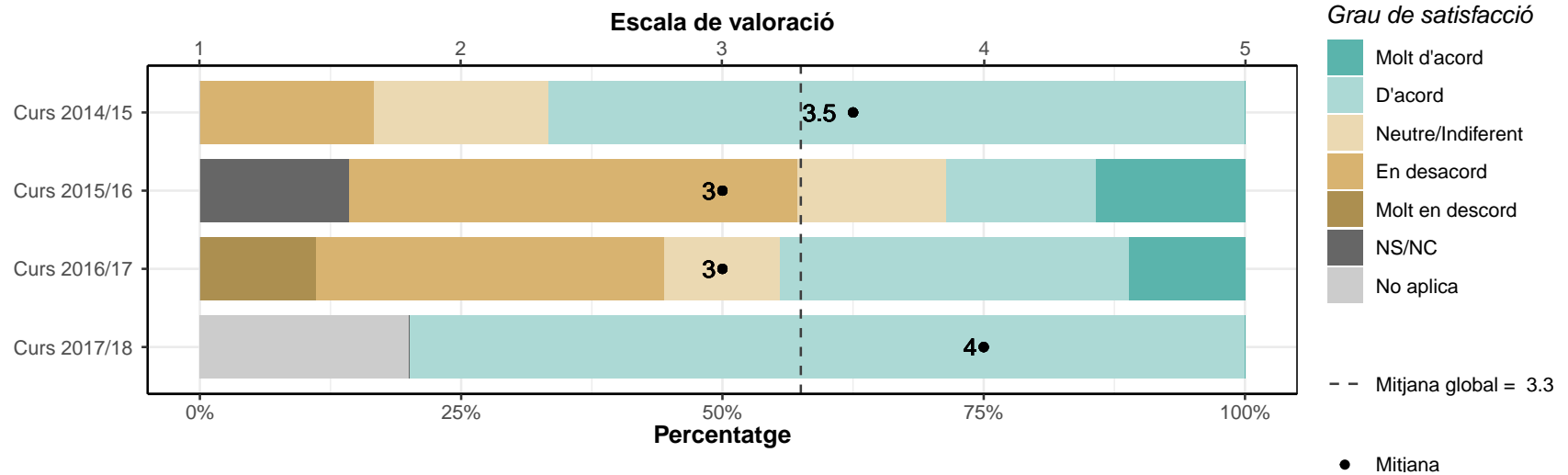
* Escala de valoració: d'1 (molt en desacord) a 5 (molt d'acord), NS/NC (No sap/No contesta), No aplica

	1		2		3		4		5		NS/NC		No aplica		Mitjana	Desv. Tipus
	n	%	n	%	n	%	n	%	n	%	n	%	n	%		
ENGINYERIA INFORMÀTICA																
Curs 2014/15	0	0	0	0	1	16.7	5	83.3	0	0	0	0	0	0	3.8	0.41
Curs 2015/16	0	0	0	0	2	28.6	4	57.1	0	0	1	14.3	0	0	3.7	0.52
Curs 2016/17	2	22.2	1	11.1	0	0	5	55.6	1	11.1	0	0	0	0	3.2	1.48
Curs 2017/18	0	0	0	0	0	0	4	80	0	0	0	0	1	20	4	0
TOTAL	2	7.4	1	3.7	3	11.1	18	66.7	1	3.7	1	3.7	1	3.7	3.6	0.96



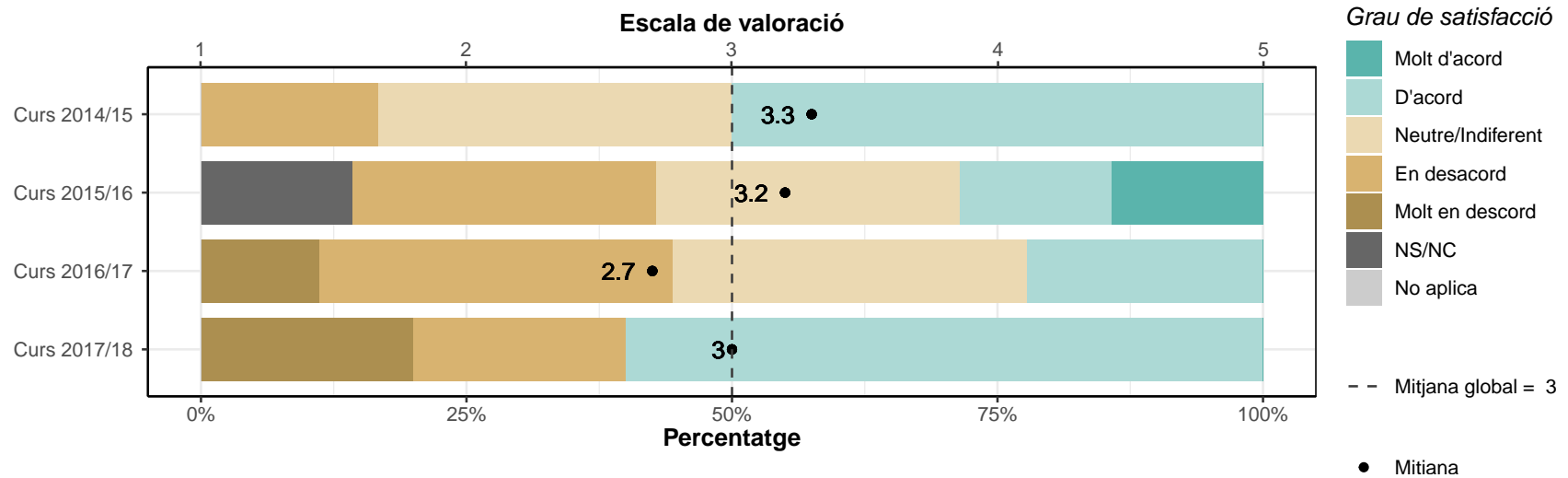
Hi ha hagut una bona coordinació en els continguts de les assignatures per evitar solapaments

	1		2		3		4		5		NS/NC		No aplica		Mitjana	Desv. Tipus
	n	%	n	%	n	%	n	%	n	%	n	%	n	%		
ENGINYERIA INFORMÀTICA																
Curs 2014/15	0	0	1	16.7	1	16.7	4	66.7	0	0	0	0	0	0	3.5	0.84
Curs 2015/16	0	0	3	42.9	1	14.3	1	14.3	1	14.3	1	14.3	0	0	3	1.26
Curs 2016/17	1	11.1	3	33.3	1	11.1	3	33.3	1	11.1	0	0	0	0	3	1.32
Curs 2017/18	0	0	0	0	0	0	4	80	0	0	0	0	1	20	4	0
TOTAL	1	3.7	7	25.9	3	11.1	12	44.4	2	7.4	1	3.7	1	3.7	3.3	1.1



El volum de treball exigit ha estat coherent amb el nombre de crèdits de les assignatures

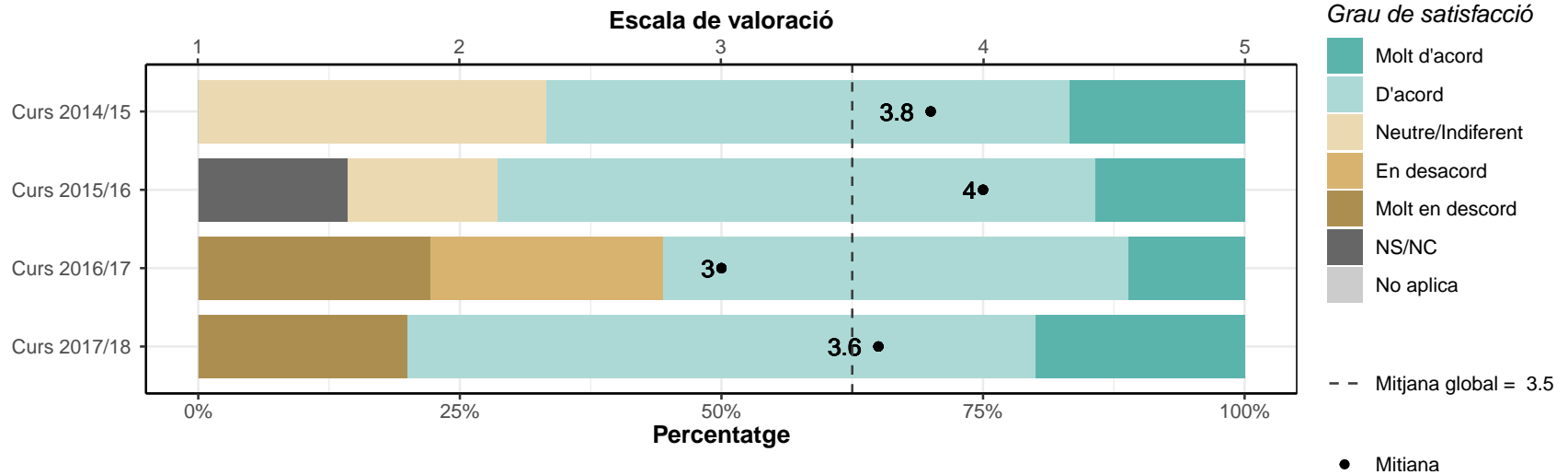
	1		2		3		4		5		NS/NC		No aplica		Mitjana	Desv. Tipus
	n	%	n	%	n	%	n	%	n	%	n	%	n	%		
ENGINYERIA INFORMÀTICA																
Curs 2014/15	0	0	1	16.7	2	33.3	3	50	0	0	0	0	0	0	3.3	0.82
Curs 2015/16	0	0	2	28.6	2	28.6	1	14.3	1	14.3	1	14.3	0	0	3.2	1.17
Curs 2016/17	1	11.1	3	33.3	3	33.3	2	22.2	0	0	0	0	0	0	2.7	1
Curs 2017/18	1	20	1	20	0	0	3	60	0	0	0	0	0	0	3	1.41
TOTAL	2	7.4	7	25.9	7	25.9	9	33.3	1	3.7	1	3.7	0	0	3	1.06



3.2. Professorat i tutories

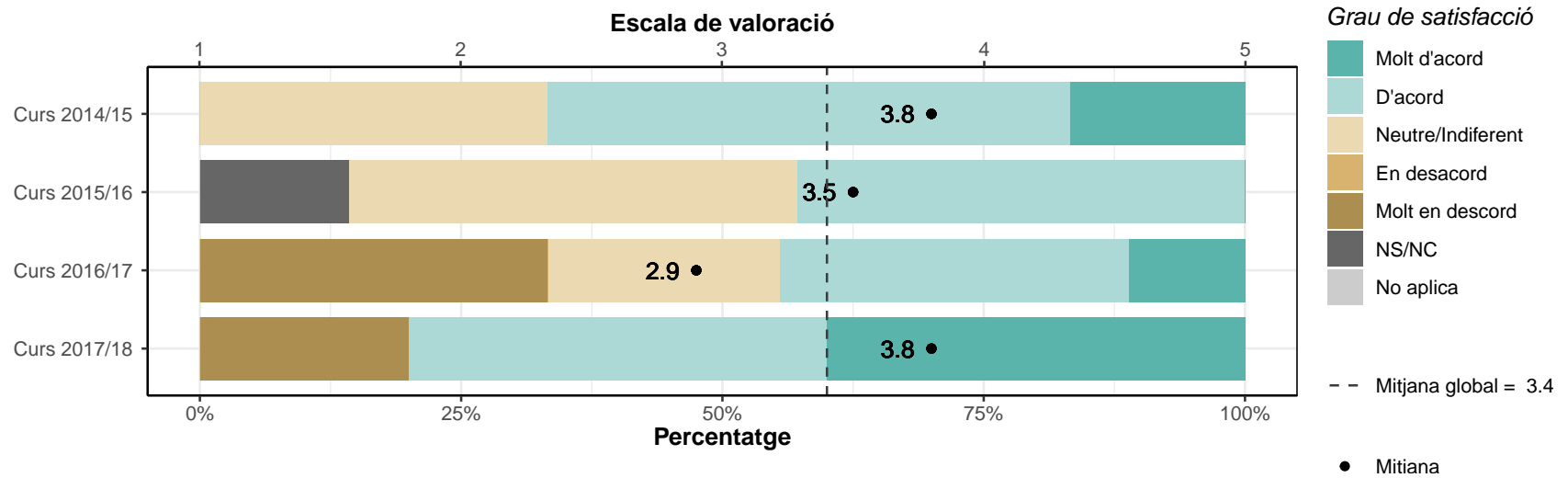
Estic satisfet/a amb el professorat

	1		2		3		4		5		NS/NC		No aplica		Mitjana	Desv. Tipus
	n	%	n	%	n	%	n	%	n	%	n	%	n	%		
ENGINYERIA INFORMÀTICA																
Curs 2014/15	0	0	0	0	2	33.3	3	50	1	16.7	0	0	0	0	3.8	0.75
Curs 2015/16	0	0	0	0	1	14.3	4	57.1	1	14.3	1	14.3	0	0	4	0.63
Curs 2016/17	2	22.2	2	22.2	0	0	4	44.4	1	11.1	0	0	0	0	3	1.5
Curs 2017/18	1	20	0	0	0	0	3	60	1	20	0	0	0	0	3.6	1.52
TOTAL	3	11.1	2	7.4	3	11.1	14	51.9	4	14.8	1	3.7	0	0	3.5	1.21



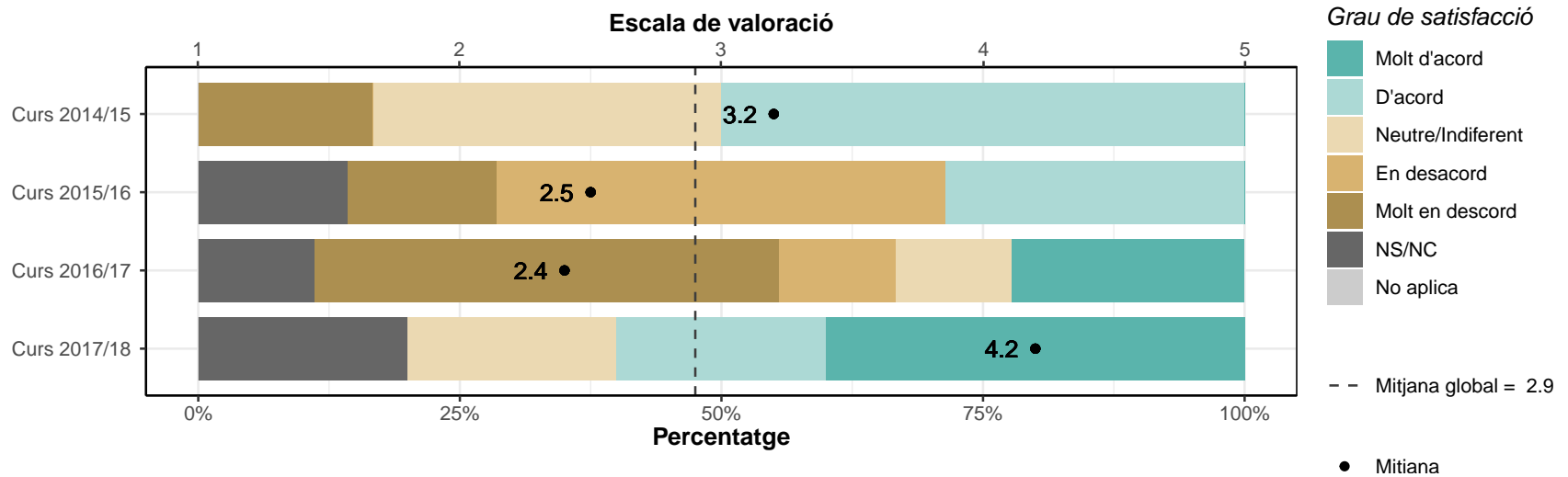
La metodologia docent emprada pel professorat ha afavorit el meu aprenentatge

	1		2		3		4		5		NS/NC		No aplica		Mitjana	Desv. Tipus
	n	%	n	%	n	%	n	%	n	%	n	%	n	%		
ENGINYERIA INFORMÀTICA																
Curs 2014/15	0	0	0	0	2	33.3	3	50	1	16.7	0	0	0	0	3.8	0.75
Curs 2015/16	0	0	0	0	3	42.9	3	42.9	0	0	1	14.3	0	0	3.5	0.55
Curs 2016/17	3	33.3	0	0	2	22.2	3	33.3	1	11.1	0	0	0	0	2.9	1.54
Curs 2017/18	1	20	0	0	0	0	2	40	2	40	0	0	0	0	3.8	1.64
TOTAL	4	14.8	0	0	7	25.9	11	40.7	4	14.8	1	3.7	0	0	3.4	1.24



La tutorització ha estat útil i ha contribuït a millorar el meu aprenentatge

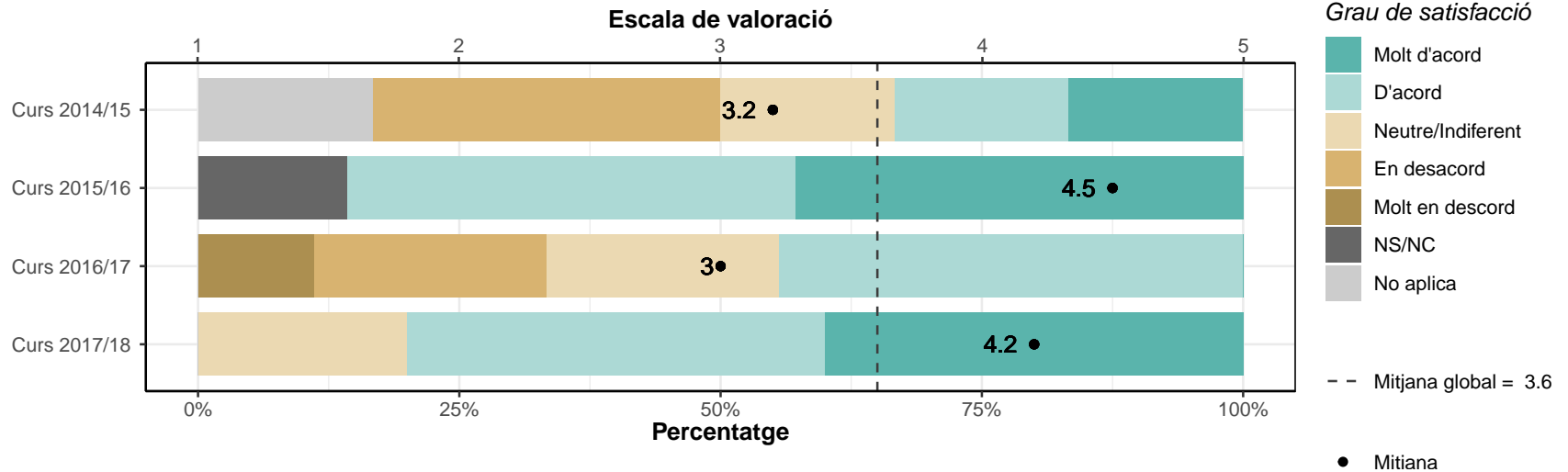
	1		2		3		4		5		NS/NC		No aplica		Mitjana	Desv. Tipus
	n	%	n	%	n	%	n	%	n	%	n	%	n	%		
ENGINYERIA INFORMÀTICA																
Curs 2014/15	1	16.7	0	0	2	33.3	3	50	0	0	0	0	0	0	3.2	1.17
Curs 2015/16	1	14.3	3	42.9	0	0	2	28.6	0	0	1	14.3	0	0	2.5	1.22
Curs 2016/17	4	44.4	1	11.1	1	11.1	0	0	2	22.2	1	11.1	0	0	2.4	1.77
Curs 2017/18	0	0	0	0	1	20	1	20	2	40	1	20	0	0	4.2	0.96
TOTAL	6	22.2	4	14.8	4	14.8	6	22.2	4	14.8	3	11.1	0	0	2.9	1.47



3.3. Intranet i sistema d'avaluació

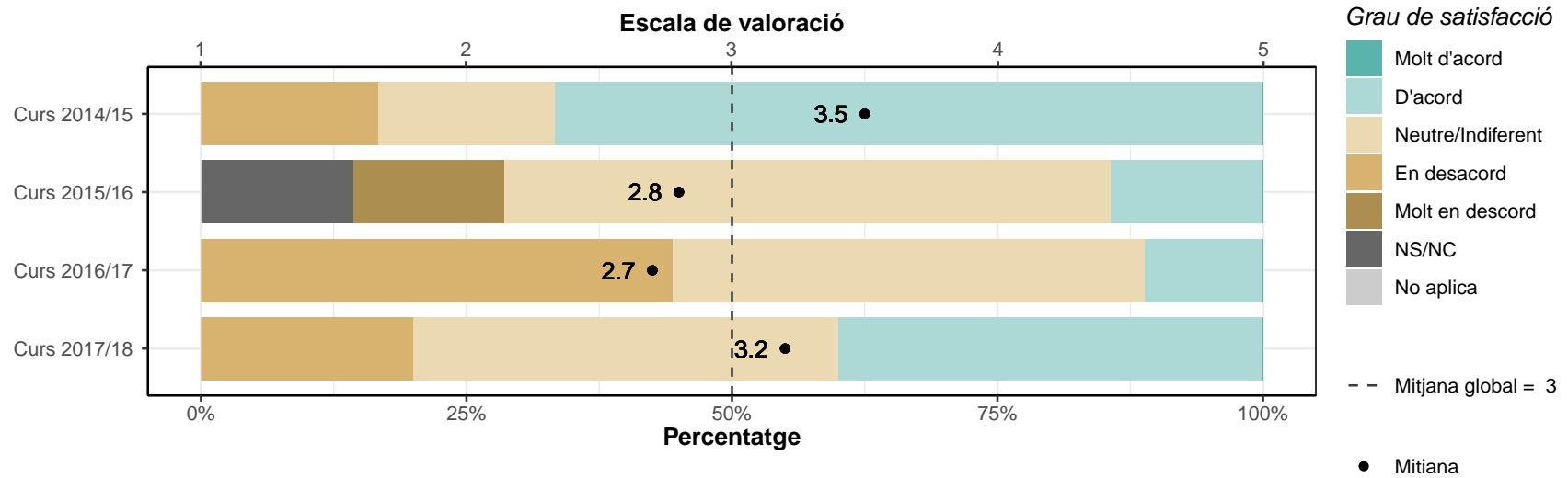
L'ús del campus virtual ha facilitat el meu aprenentatge

	1		2		3		4		5		NS/NC		No aplica		Mitjana	Desv. Tipus
	n	%	n	%	n	%	n	%	n	%	n	%	n	%		
ENGINYERIA INFORMÀTICA																
Curs 2014/15	0	0	2	33.3	1	16.7	1	16.7	1	16.7	0	0	1	16.7	3.2	1.3
Curs 2015/16	0	0	0	0	0	0	3	42.9	3	42.9	1	14.3	0	0	4.5	0.55
Curs 2016/17	1	11.1	2	22.2	2	22.2	4	44.4	0	0	0	0	0	0	3	1.12
Curs 2017/18	0	0	0	0	1	20	2	40	2	40	0	0	0	0	4.2	0.84
TOTAL	1	3.7	4	14.8	4	14.8	10	37	6	22.2	1	3.7	1	3.7	3.6	1.15



Els sistemes d'avaluació han permès reflectir adequadament el meu aprenentatge

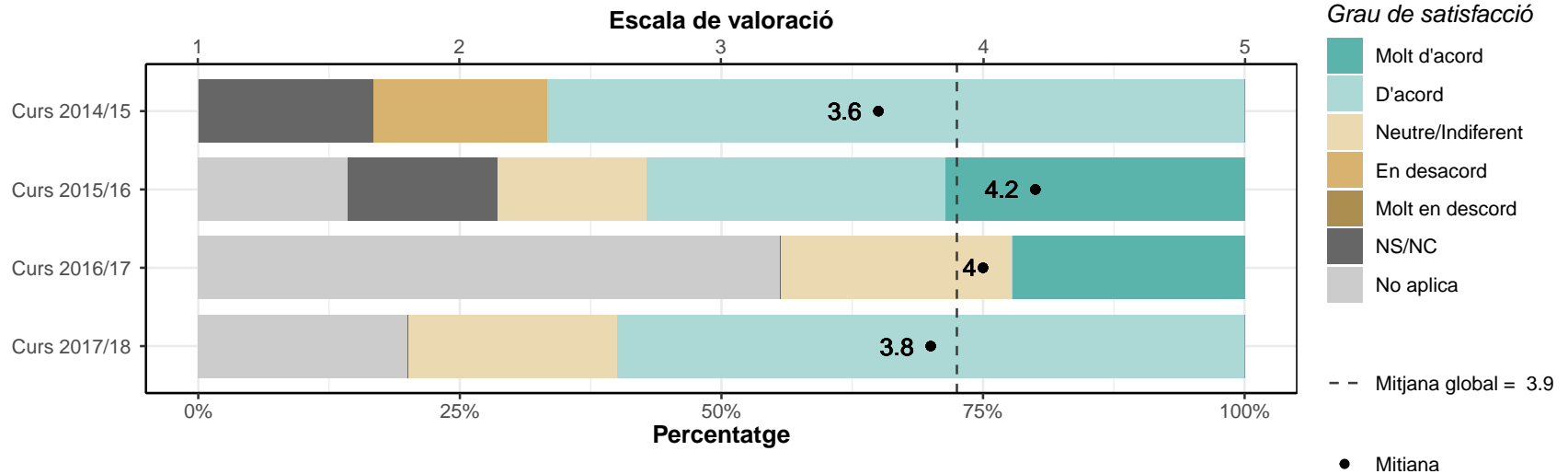
	1		2		3		4		5		NS/NC		No aplica		Mitjana	Desv. Tipus
	n	%	n	%	n	%	n	%	n	%	n	%	n	%		
ENGINYERIA INFORMÀTICA																
Curs 2014/15	0	0	1	16.7	1	16.7	4	66.7	0	0	0	0	0	0	3.5	0.84
Curs 2015/16	1	14.3	0	0	4	57.1	1	14.3	0	0	1	14.3	0	0	2.8	0.98
Curs 2016/17	0	0	4	44.4	4	44.4	1	11.1	0	0	0	0	0	0	2.7	0.71
Curs 2017/18	0	0	1	20	2	40	2	40	0	0	0	0	0	0	3.2	0.84
TOTAL	1	3.7	6	22.2	11	40.7	8	29.6	0	0	1	3.7	0	0	3	0.85



3.4. Pràctiques externes, mobilitat i TFG

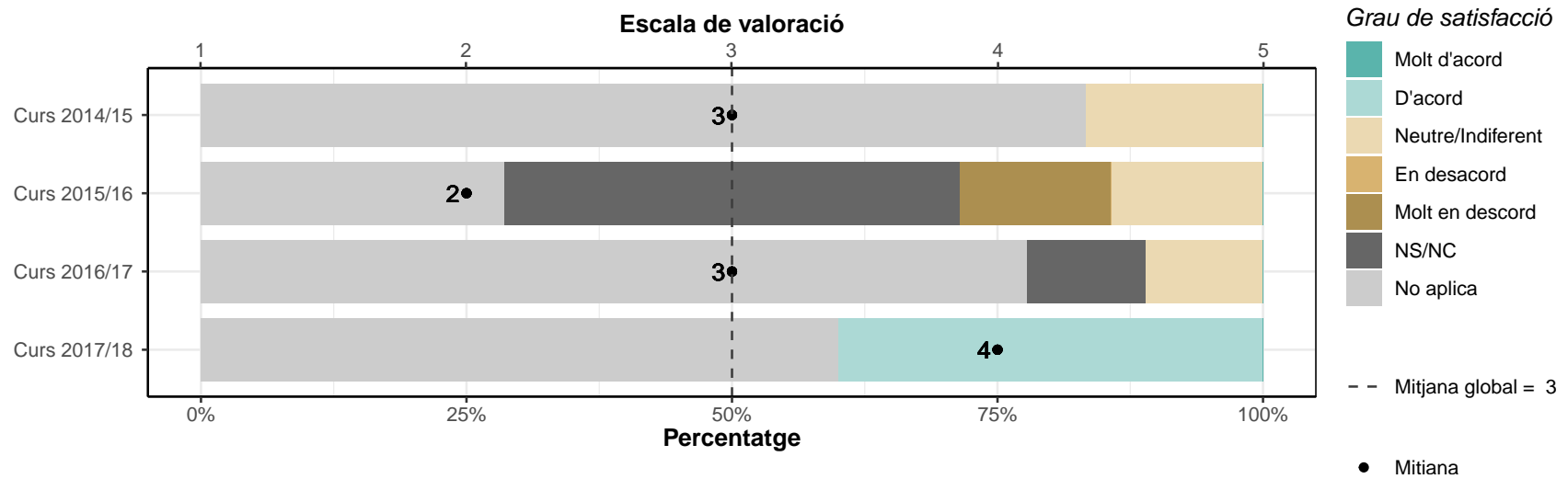
Les pràctiques externes m'han permès aplicar els coneixements adquirits durant la titulació

	1		2		3		4		5		NS/NC		No aplica		Mitjana	Desv. Tipus
	n	%	n	%	n	%	n	%	n	%	n	%	n	%		
ENGINYERIA INFORMÀTICA																
Curs 2014/15	0	0	1	16.7	0	0	4	66.7	0	0	1	16.7	0	0	3.6	0.89
Curs 2015/16	0	0	0	0	1	14.3	2	28.6	2	28.6	1	14.3	1	14.3	4.2	0.84
Curs 2016/17	0	0	0	0	2	22.2	0	0	2	22.2	0	0	5	55.6	4	1.15
Curs 2017/18	0	0	0	0	1	20	3	60	0	0	0	0	1	20	3.8	0.5
TOTAL	0	0	1	3.7	4	14.8	9	33.3	4	14.8	2	7.4	7	25.9	3.9	0.83



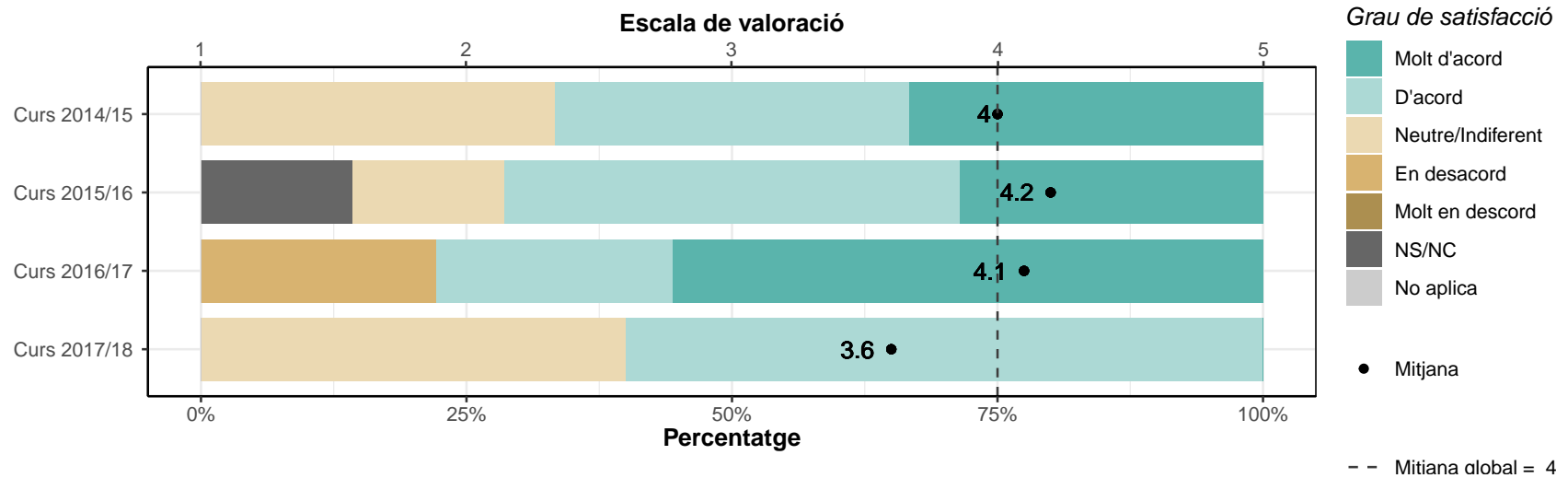
Les accions de mobilitat que he realitzat han estat rellevants per al meu aprenentatge

	1		2		3		4		5		NS/NC		No aplica		Mitjana	Desv. Tipus
	n	%	n	%	n	%	n	%	n	%	n	%	n	%		
ENGINYERIA INFORMÀTICA																
Curs 2014/15	0	0	0	0	1	16.7	0	0	0	0	0	0	5	83.3	3	NA
Curs 2015/16	1	14.3	0	0	1	14.3	0	0	0	0	3	42.9	2	28.6	2	1.41
Curs 2016/17	0	0	0	0	1	11.1	0	0	0	0	1	11.1	7	77.8	3	NA
Curs 2017/18	0	0	0	0	0	0	2	40	0	0	0	0	3	60	4	0
TOTAL	1	3.7	0	0	3	11.1	2	7.4	0	0	4	14.8	17	63	3	1.1



El treball de fi de grau m'ha estat útil per consolidar les competències de la titulació

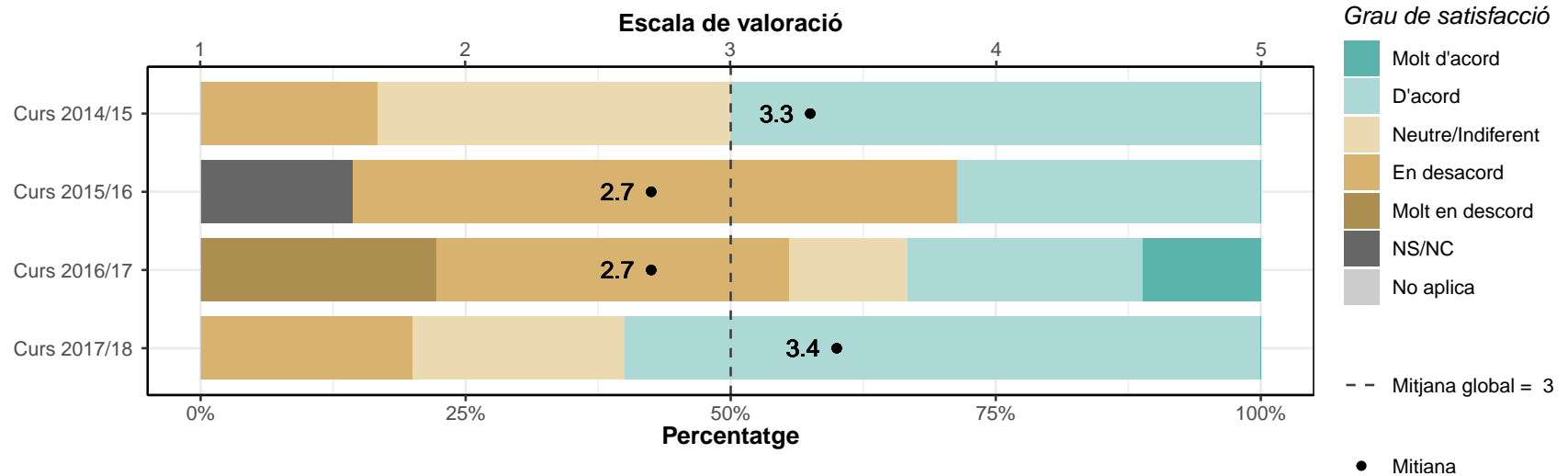
	1		2		3		4		5		NS/NC		No aplica		Mitjana	Desv. Tipus
	n	%	n	%	n	%	n	%	n	%	n	%	n	%		
ENGINYERIA INFORMÀTICA																
Curs 2014/15	0	0	0	0	2	33.3	2	33.3	2	33.3	0	0	0	0	4	0.89
Curs 2015/16	0	0	0	0	1	14.3	3	42.9	2	28.6	1	14.3	0	0	4.2	0.75
Curs 2016/17	0	0	2	22.2	0	0	2	22.2	5	55.6	0	0	0	0	4.1	1.27
Curs 2017/18	0	0	0	0	2	40	3	60	0	0	0	0	0	0	3.6	0.55
TOTAL	0	0	2	7.4	5	18.5	10	37	9	33.3	1	3.7	0	0	4	0.94



3.5. Serveis universitaris

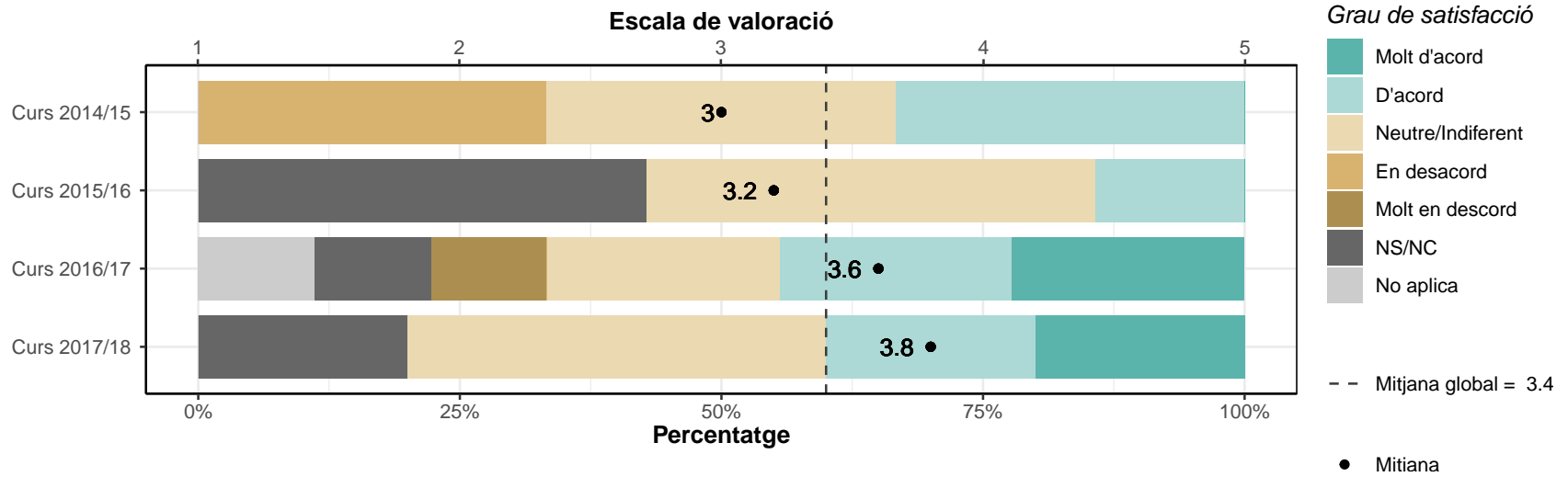
Les instal·lacions han estat adequades per afavorir el meu aprenentatge

	1		2		3		4		5		NS/NC		No aplica		Mitjana	Desv. Tipus
	n	%	n	%	n	%	n	%	n	%	n	%	n	%		
ENGINYERIA INFORMÀTICA																
Curs 2014/15	0	0	1	16.7	2	33.3	3	50	0	0	0	0	0	0	3.3	0.82
Curs 2015/16	0	0	4	57.1	0	0	2	28.6	0	0	1	14.3	0	0	2.7	1.03
Curs 2016/17	2	22.2	3	33.3	1	11.1	2	22.2	1	11.1	0	0	0	0	2.7	1.41
Curs 2017/18	0	0	1	20	1	20	3	60	0	0	0	0	0	0	3.4	0.89
TOTAL	2	7.4	9	33.3	4	14.8	10	37	1	3.7	1	3.7	0	0	3	1.11



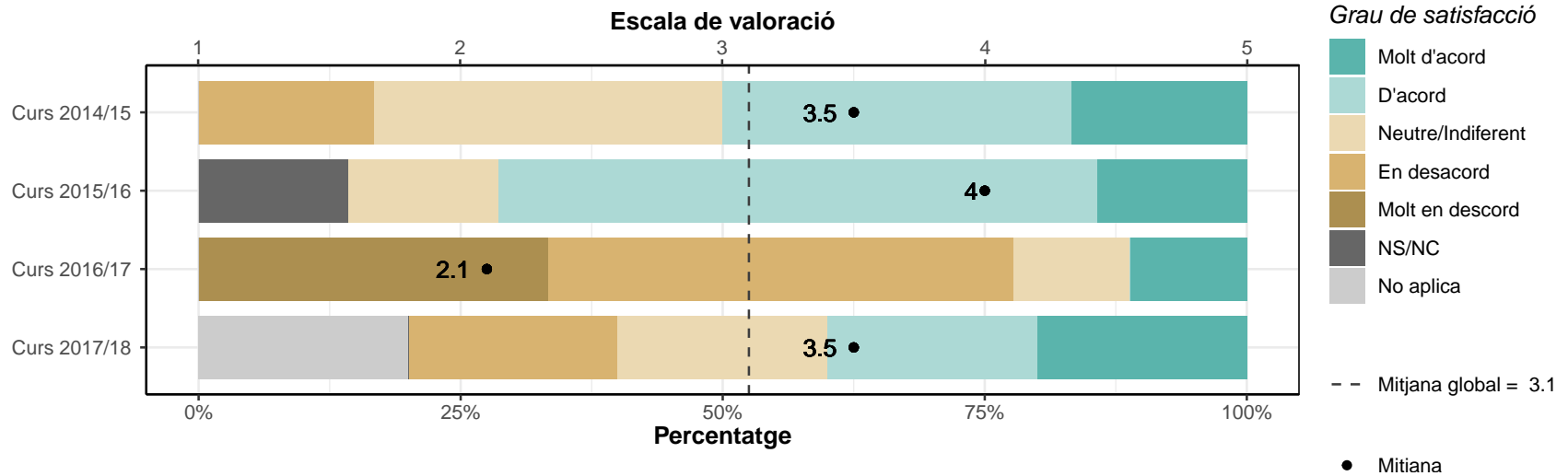
Els recursos facilitats pel serveis de biblioteca i de suport a la docència han respost a les meves necessitats

	1		2		3		4		5		NS/NC		No aplica		Mitjana	Desv. Tipus
	n	%	n	%	n	%	n	%	n	%	n	%	n	%		
ENGINYERIA INFORMÀTICA																
Curs 2014/15	0	0	2	33.3	2	33.3	2	33.3	0	0	0	0	0	0	3	0.89
Curs 2015/16	0	0	0	0	3	42.9	1	14.3	0	0	3	42.9	0	0	3.2	0.5
Curs 2016/17	1	11.1	0	0	2	22.2	2	22.2	2	22.2	1	11.1	1	11.1	3.6	1.4
Curs 2017/18	0	0	0	0	2	40	1	20	1	20	1	20	0	0	3.8	0.96
TOTAL	1	3.7	2	7.4	9	33.3	6	22.2	3	11.1	5	18.5	1	3.7	3.4	1.02



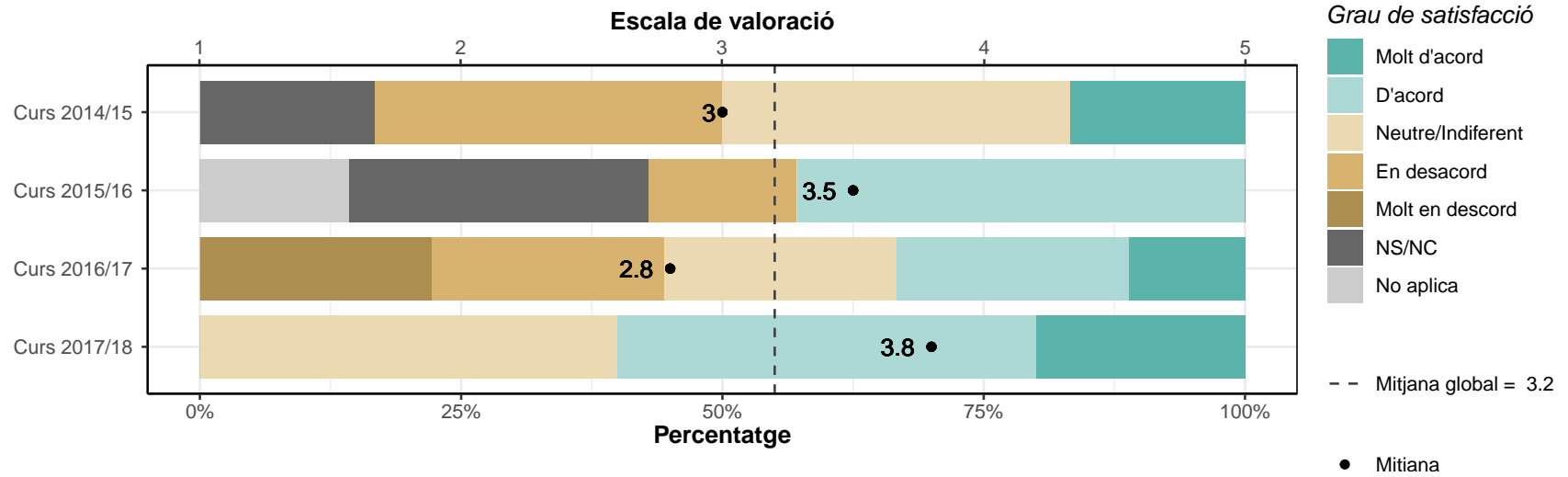
Els serveis de suport a l'estudiantat m'han ofert un bon assessorament i atenció

	1		2		3		4		5		NS/NC		No aplica		Mitjana	Desv. Tipus
	n	%	n	%	n	%	n	%	n	%	n	%	n	%		
ENGINYERIA INFORMÀTICA																
Curs 2014/15	0	0	1	16.7	2	33.3	2	33.3	1	16.7	0	0	0	0	3.5	1.05
Curs 2015/16	0	0	0	0	1	14.3	4	57.1	1	14.3	1	14.3	0	0	4	0.63
Curs 2016/17	3	33.3	4	44.4	1	11.1	0	0	1	11.1	0	0	0	0	2.1	1.27
Curs 2017/18	0	0	1	20	1	20	1	20	1	20	0	0	1	20	3.5	1.29
TOTAL	3	11.1	6	22.2	5	18.5	7	25.9	4	14.8	1	3.7	1	3.7	3.1	1.3



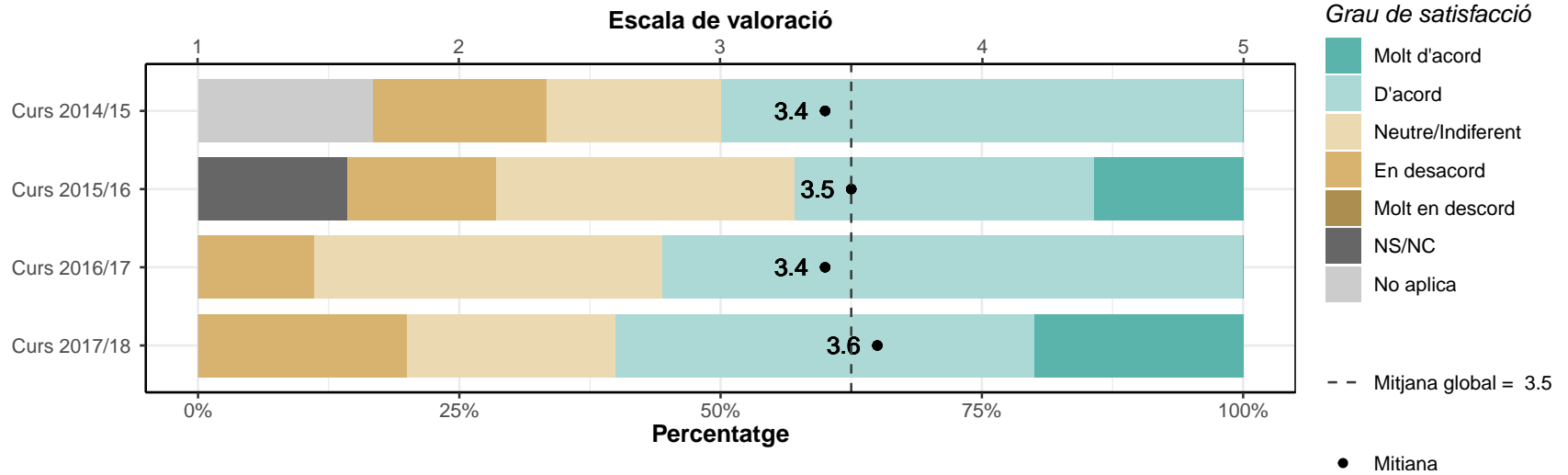
He rebut resposta adequada de les meves queixes i suggeriments

	1		2		3		4		5		NS/NC		No aplica		Mitjana	Desv. Tipus
	n	%	n	%	n	%	n	%	n	%	n	%	n	%		
ENGINYERIA INFORMÀTICA																
Curs 2014/15	0	0	2	33.3	2	33.3	0	0	1	16.7	1	16.7	0	0	3	1.22
Curs 2015/16	0	0	1	14.3	0	0	3	42.9	0	0	2	28.6	1	14.3	3.5	1
Curs 2016/17	2	22.2	2	22.2	2	22.2	2	22.2	1	11.1	0	0	0	0	2.8	1.39
Curs 2017/18	0	0	0	0	2	40	2	40	1	20	0	0	0	0	3.8	0.84
TOTAL	2	7.4	5	18.5	6	22.2	7	25.9	3	11.1	3	11.1	1	3.7	3.2	1.19



La informació referent a la titulació al web és accessible i m'ha resultat útil

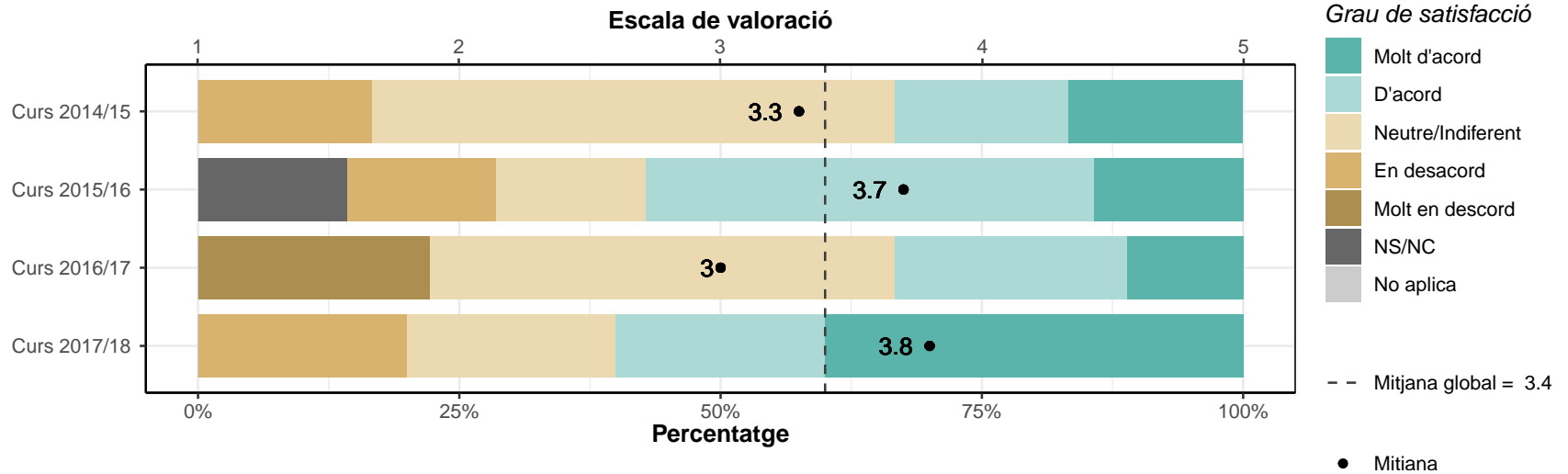
	1		2		3		4		5		NS/NC		No aplica		Mitjana	Desv. Tipus
	n	%	n	%	n	%	n	%	n	%	n	%	n	%		
ENGINYERIA INFORMÀTICA																
Curs 2014/15	0	0	1	16.7	1	16.7	3	50	0	0	0	0	1	16.7	3.4	0.89
Curs 2015/16	0	0	1	14.3	2	28.6	2	28.6	1	14.3	1	14.3	0	0	3.5	1.05
Curs 2016/17	0	0	1	11.1	3	33.3	5	55.6	0	0	0	0	0	0	3.4	0.73
Curs 2017/18	0	0	1	20	1	20	2	40	1	20	0	0	0	0	3.6	1.14
TOTAL	0	0	4	14.8	7	25.9	12	44.4	2	7.4	1	3.7	1	3.7	3.5	0.87



3.6. Competències

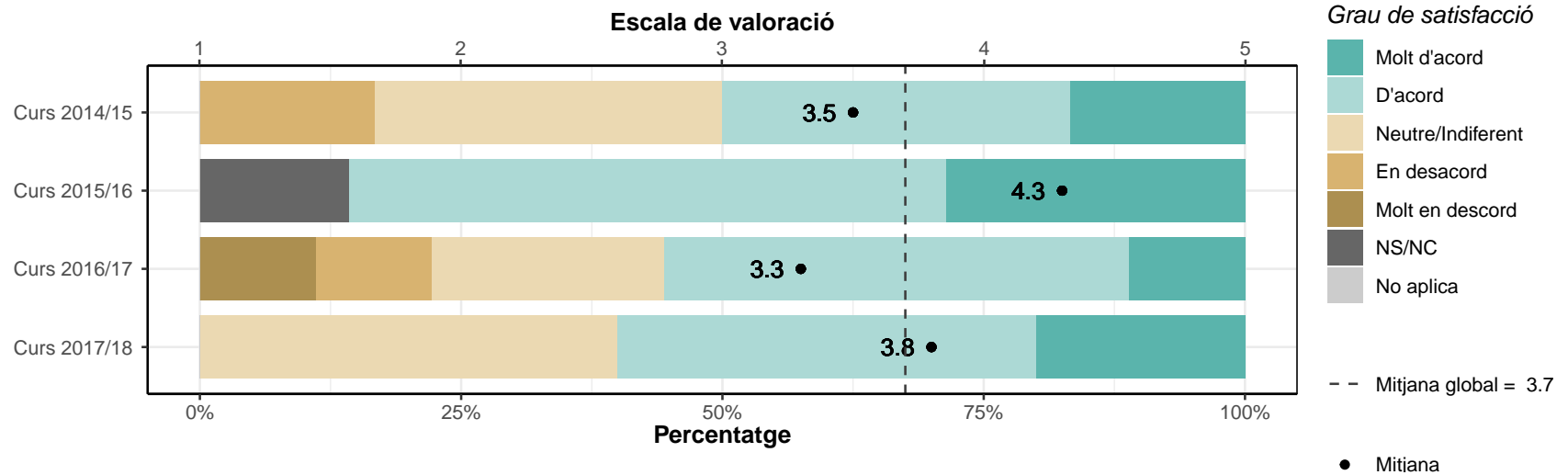
La formació rebuda m'ha permès millorar les habilitats comunicatives

	1		2		3		4		5		NS/NC		No aplica		Mitjana	Desv. Tipus
	n	%	n	%	n	%	n	%	n	%	n	%	n	%		
ENGINYERIA INFORMÀTICA																
Curs 2014/15	0	0	1	16.7	3	50	1	16.7	1	16.7	0	0	0	0	3.3	1.03
Curs 2015/16	0	0	1	14.3	1	14.3	3	42.9	1	14.3	1	14.3	0	0	3.7	1.03
Curs 2016/17	2	22.2	0	0	4	44.4	2	22.2	1	11.1	0	0	0	0	3	1.32
Curs 2017/18	0	0	1	20	1	20	1	20	2	40	0	0	0	0	3.8	1.3
TOTAL	2	7.4	3	11.1	9	33.3	7	25.9	5	18.5	1	3.7	0	0	3.4	1.17



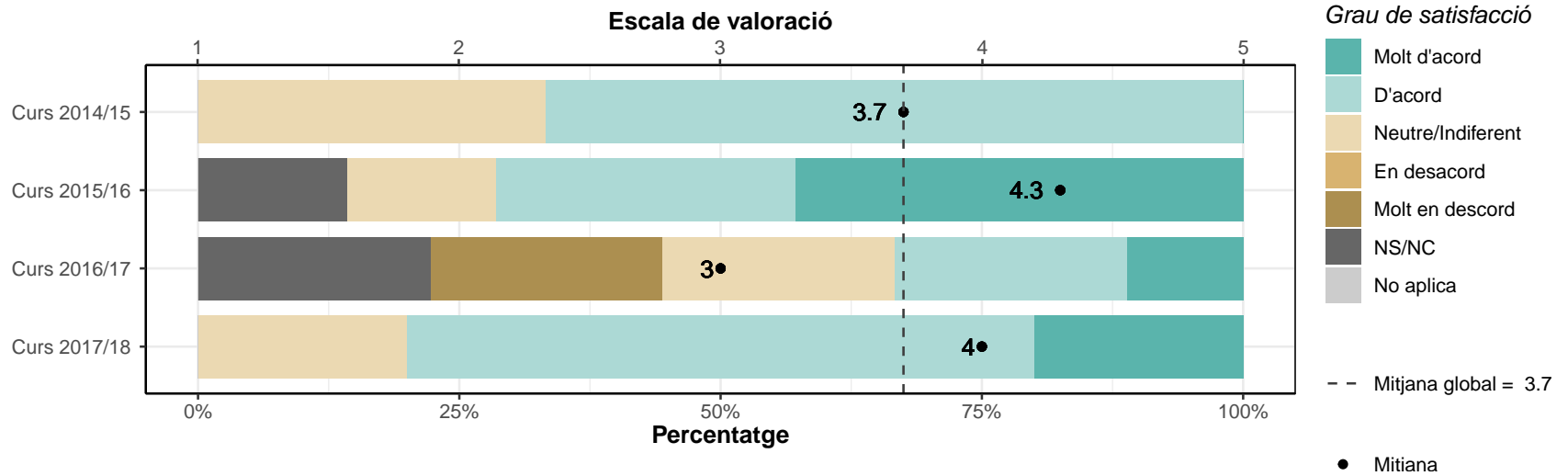
La formació rebuda m'ha permès millorar les competències personals

	1		2		3		4		5		NS/NC		No aplica		Mitjana	Desv. Tipus
	n	%	n	%	n	%	n	%	n	%	n	%	n	%		
ENGINYERIA INFORMÀTICA																
Curs 2014/15	0	0	1	16.7	2	33.3	2	33.3	1	16.7	0	0	0	0	3.5	1.05
Curs 2015/16	0	0	0	0	0	0	4	57.1	2	28.6	1	14.3	0	0	4.3	0.52
Curs 2016/17	1	11.1	1	11.1	2	22.2	4	44.4	1	11.1	0	0	0	0	3.3	1.22
Curs 2017/18	0	0	0	0	2	40	2	40	1	20	0	0	0	0	3.8	0.84
TOTAL	1	3.7	2	7.4	6	22.2	12	44.4	5	18.5	1	3.7	0	0	3.7	1.01



La formació rebuda m'ha permès millorar les capacitats per a l'activitat professional

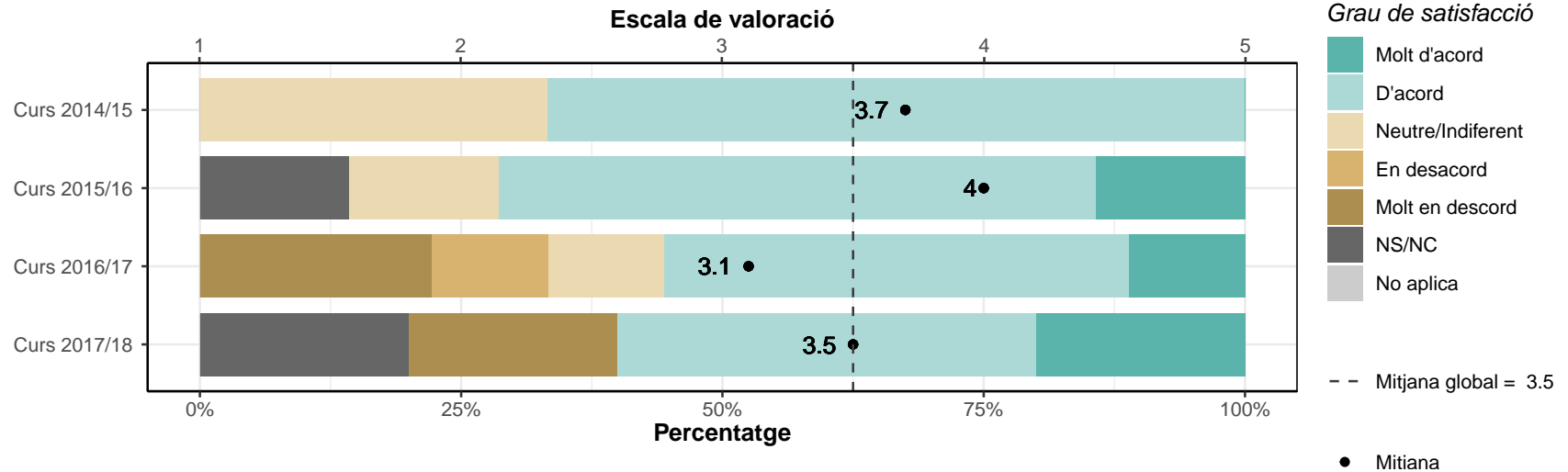
	1		2		3		4		5		NS/NC		No aplica		Mitjana	Desv. Tipus
	n	%	n	%	n	%	n	%	n	%	n	%	n	%		
ENGINYERIA INFORMÀTICA																
Curs 2014/15	0	0	0	0	2	33.3	4	66.7	0	0	0	0	0	0	3.7	0.52
Curs 2015/16	0	0	0	0	1	14.3	2	28.6	3	42.9	1	14.3	0	0	4.3	0.82
Curs 2016/17	2	22.2	0	0	2	22.2	2	22.2	1	11.1	2	22.2	0	0	3	1.53
Curs 2017/18	0	0	0	0	1	20	3	60	1	20	0	0	0	0	4	0.71
TOTAL	2	7.4	0	0	6	22.2	11	40.7	5	18.5	3	11.1	0	0	3.7	1.08



4. Satisfacció general

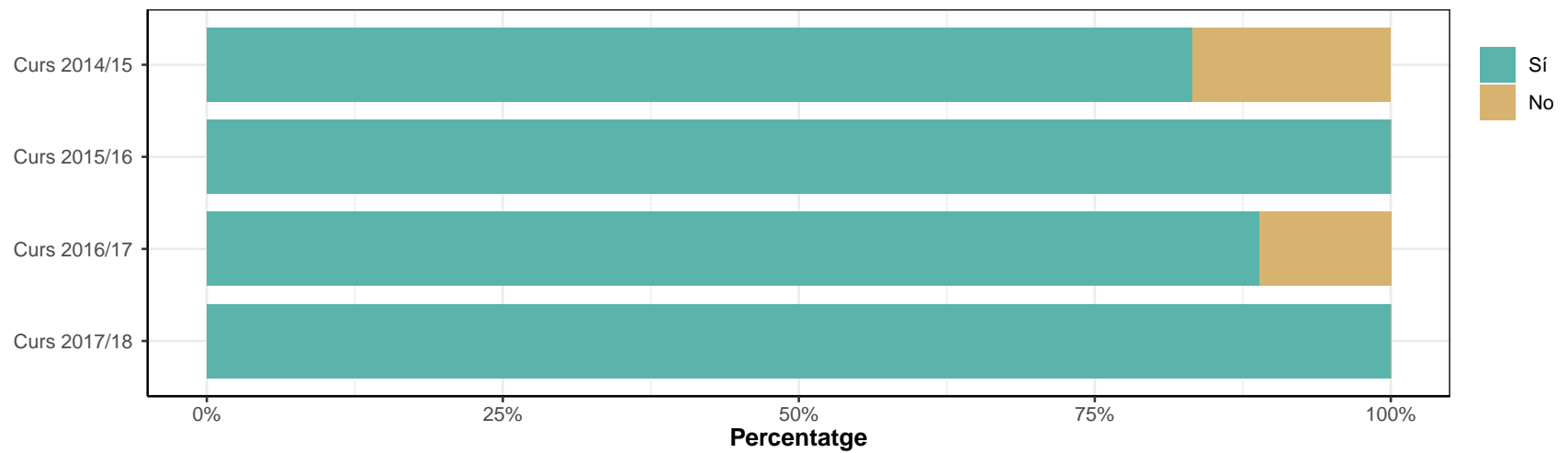
4.1. Estic satisfet/a amb la titulació

	1		2		3		4		5		NS/NC		No aplica		Mitjana	Desv. Tipus
	n	%	n	%	n	%	n	%	n	%	n	%	n	%		
ENGINYERIA INFORMÀTICA																
Curs 2014/15	0	0	0	0	2	33.3	4	66.7	0	0	0	0	0	0	3.7	0.52
Curs 2015/16	0	0	0	0	1	14.3	4	57.1	1	14.3	1	14.3	0	0	4	0.63
Curs 2016/17	2	22.2	1	11.1	1	11.1	4	44.4	1	11.1	0	0	0	0	3.1	1.45
Curs 2017/18	1	20	0	0	0	0	2	40	1	20	1	20	0	0	3.5	1.73
TOTAL	3	11.1	1	3.7	4	14.8	14	51.9	3	11.1	2	7.4	0	0	3.5	1.16



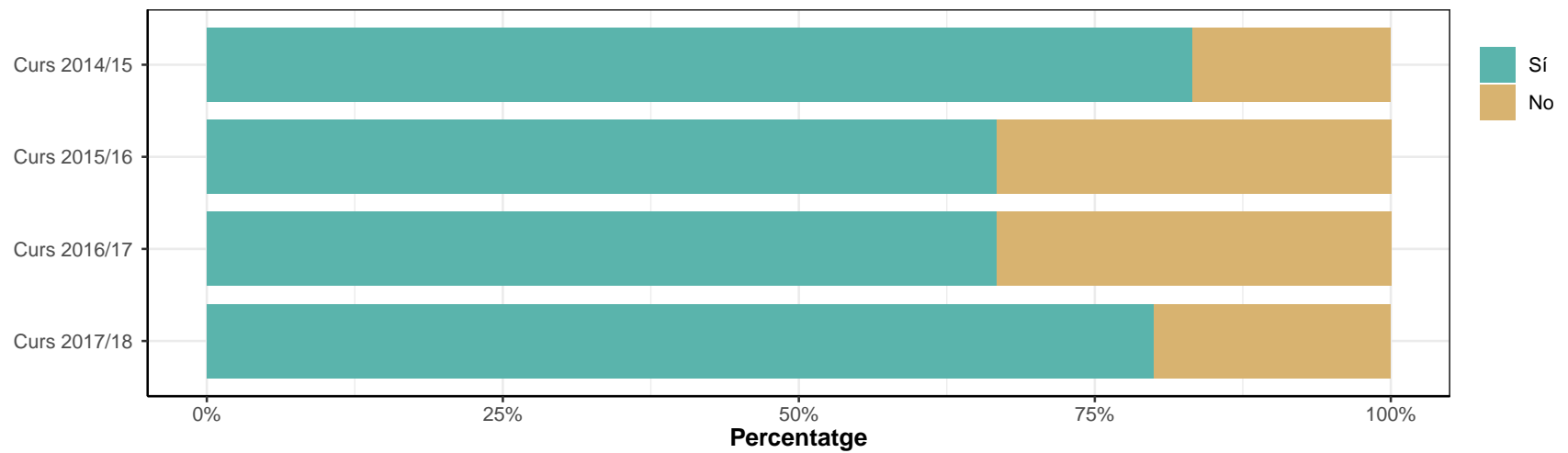
4.2. Si tornés a començar, triaria la mateixa titulació?

ENGINYERIA INFORMÀTICA	Sí		No	
	n	%	n	%
Curs 2014/15	5	83.3	1	16.7
Curs 2015/16	5	100	0	0
Curs 2016/17	8	88.9	1	11.1
Curs 2017/18	5	100	0	0
TOTAL	23	92	2	8



4.3. Si tornés a començar, triaria el mateix centre?

ENGINYERIA INFORMÀTICA	Sí		No	
	n	%	n	%
Curs 2014/15	5	83.3	1	16.7
Curs 2015/16	4	66.7	2	33.3
Curs 2016/17	6	66.7	3	33.3
Curs 2017/18	4	80	1	20
TOTAL	19	73.1	7	26.9

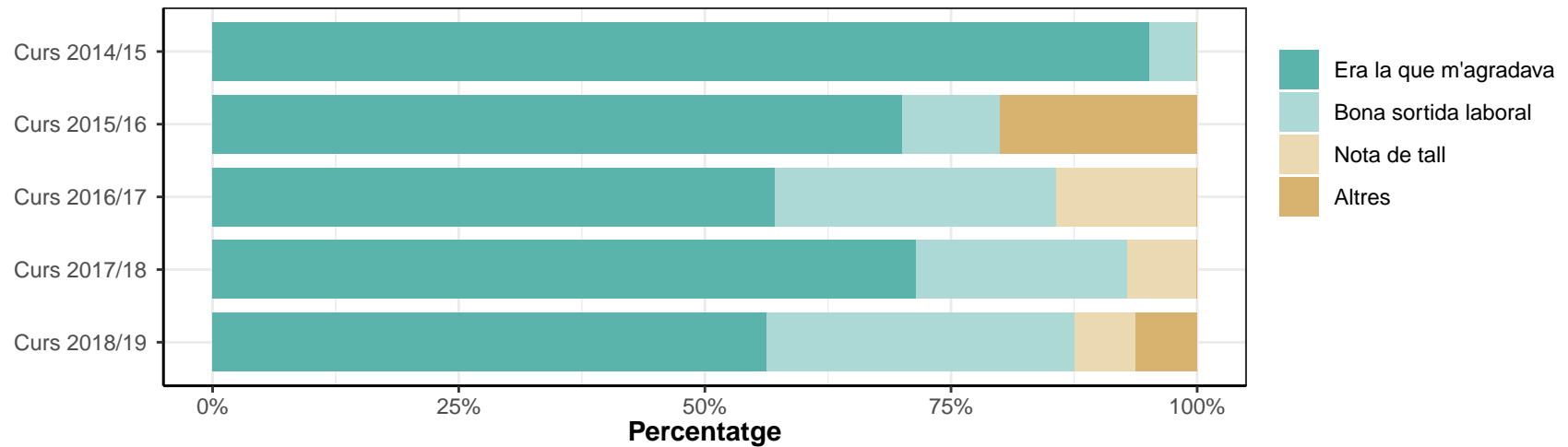


ENGINYERIA MECÀNICA

1. Indica el motiu principal pel qual vas escollir la titulació

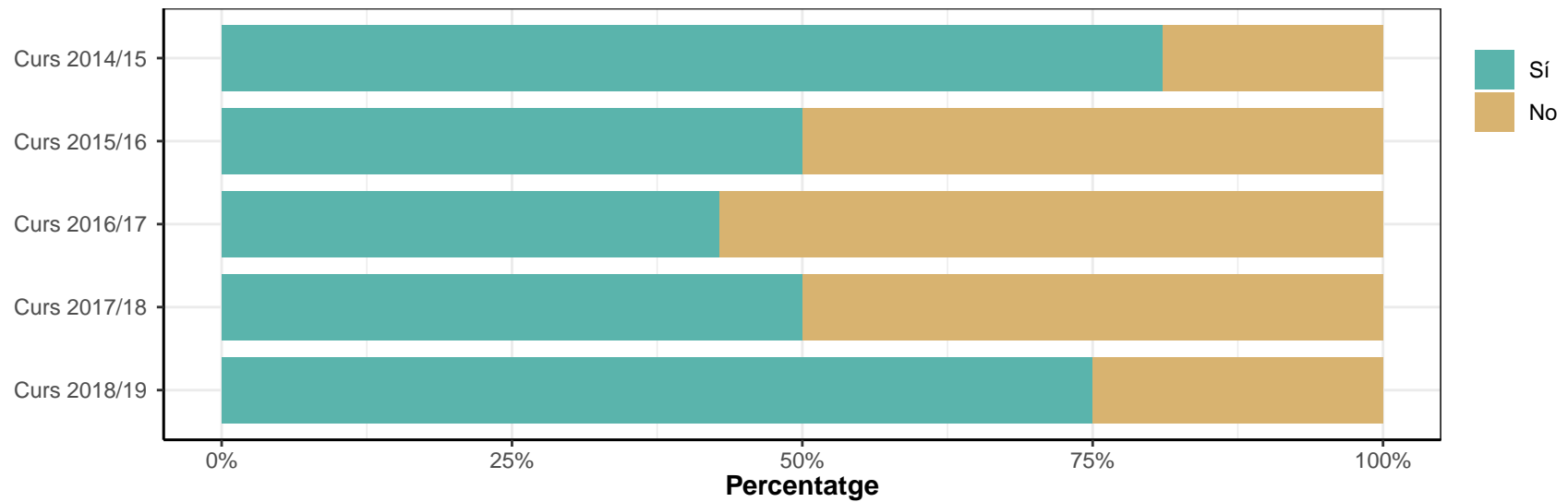
* n: Nombre de respostes

ENGINYERIA MECÀNICA	Era la que m'agradava		Bona sortida laboral		Nota de tall		Altres	
	n	%	n	%	n	%	n	%
Curs 2014/15	20	95.2	1	4.8	0	0	0	0
Curs 2015/16	7	70	1	10	0	0	2	20
Curs 2016/17	4	57.1	2	28.6	1	14.3	0	0
Curs 2017/18	10	71.4	3	21.4	1	7.1	0	0
Curs 2018/19	9	56.2	5	31.2	1	6.2	1	6.2
TOTAL	50	73.5	12	17.6	3	4.4	3	4.4



2. Has compaginat els estudis amb una feina?

ENGINYERIA MECÀNICA	Sí		No	
	n	%	n	%
Curs 2014/15	17	81	4	19
Curs 2015/16	5	50	5	50
Curs 2016/17	3	42.9	4	57.1
Curs 2017/18	7	50	7	50
Curs 2018/19	12	75	4	25
TOTAL	44	64.7	24	35.3

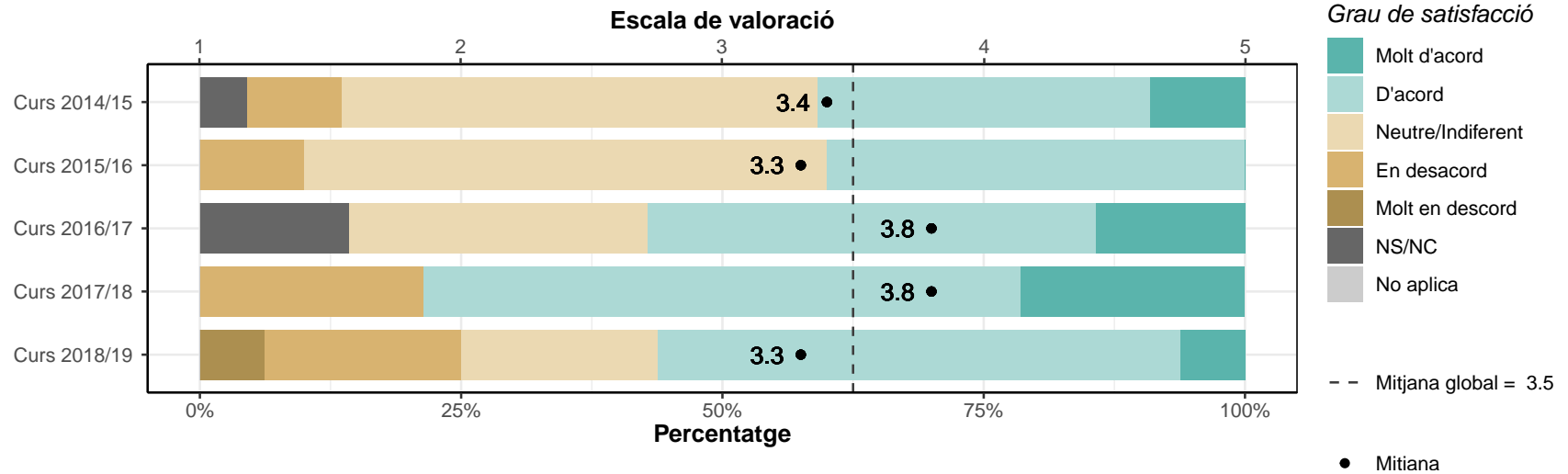


3. Valoració global de la titulació

3.1. Titulació i pla d'estudis

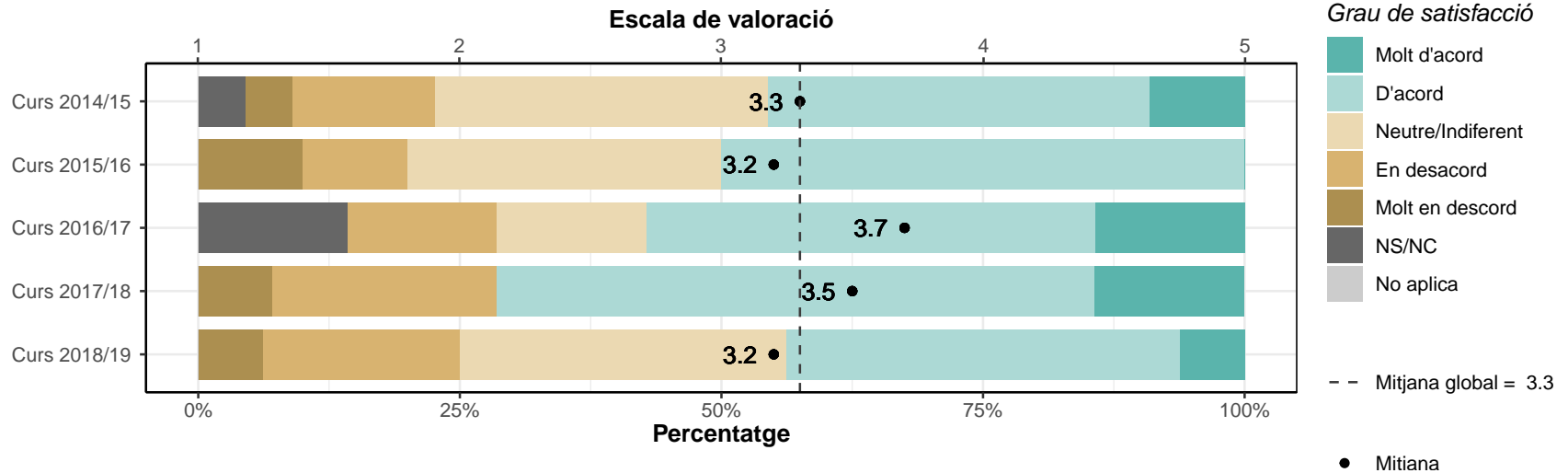
* Escala de valoració: d'1 (molt en desacord) a 5 (molt d'acord), NS/NC (No sap/No contesta), No aplica

	1		2		3		4		5		NS/NC		No aplica		Mitjana	Desv. Tipus
	n	%	n	%	n	%	n	%	n	%	n	%	n	%		
ENGINYERIA MECÀNICA																
Curs 2014/15	0	0	2	9.1	10	45.5	7	31.8	2	9.1	1	4.5	0	0	3.4	0.81
Curs 2015/16	0	0	1	10	5	50	4	40	0	0	0	0	0	0	3.3	0.67
Curs 2016/17	0	0	0	0	2	28.6	3	42.9	1	14.3	1	14.3	0	0	3.8	0.75
Curs 2017/18	0	0	3	21.4	0	0	8	57.1	3	21.4	0	0	0	0	3.8	1.05
Curs 2018/19	1	6.2	3	18.8	3	18.8	8	50	1	6.2	0	0	0	0	3.3	1.08
TOTAL	1	1.4	9	13	20	29	30	43.5	7	10.1	2	2.9	0	0	3.5	0.91



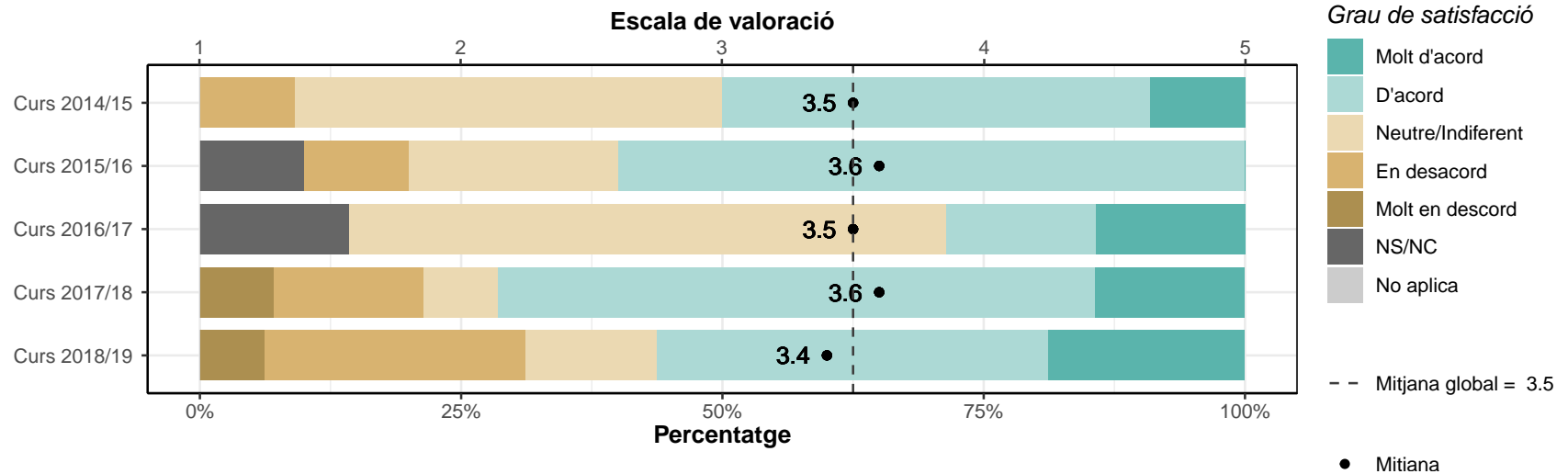
Hi ha hagut una bona coordinació en els continguts de les assignatures per evitar solapaments

	1		2		3		4		5		NS/NC		No aplica		Mitjana	Desv. Tipus
	n	%	n	%	n	%	n	%	n	%	n	%	n	%		
ENGINYERIA MECÀNICA																
Curs 2014/15	1	4.5	3	13.6	7	31.8	8	36.4	2	9.1	1	4.5	0	0	3.3	1.02
Curs 2015/16	1	10	1	10	3	30	5	50	0	0	0	0	0	0	3.2	1.03
Curs 2016/17	0	0	1	14.3	1	14.3	3	42.9	1	14.3	1	14.3	0	0	3.7	1.03
Curs 2017/18	1	7.1	3	21.4	0	0	8	57.1	2	14.3	0	0	0	0	3.5	1.22
Curs 2018/19	1	6.2	3	18.8	5	31.2	6	37.5	1	6.2	0	0	0	0	3.2	1.05
TOTAL	4	5.8	11	15.9	16	23.2	30	43.5	6	8.7	2	2.9	0	0	3.3	1.05



El volum de treball exigit ha estat coherent amb el nombre de crèdits de les assignatures

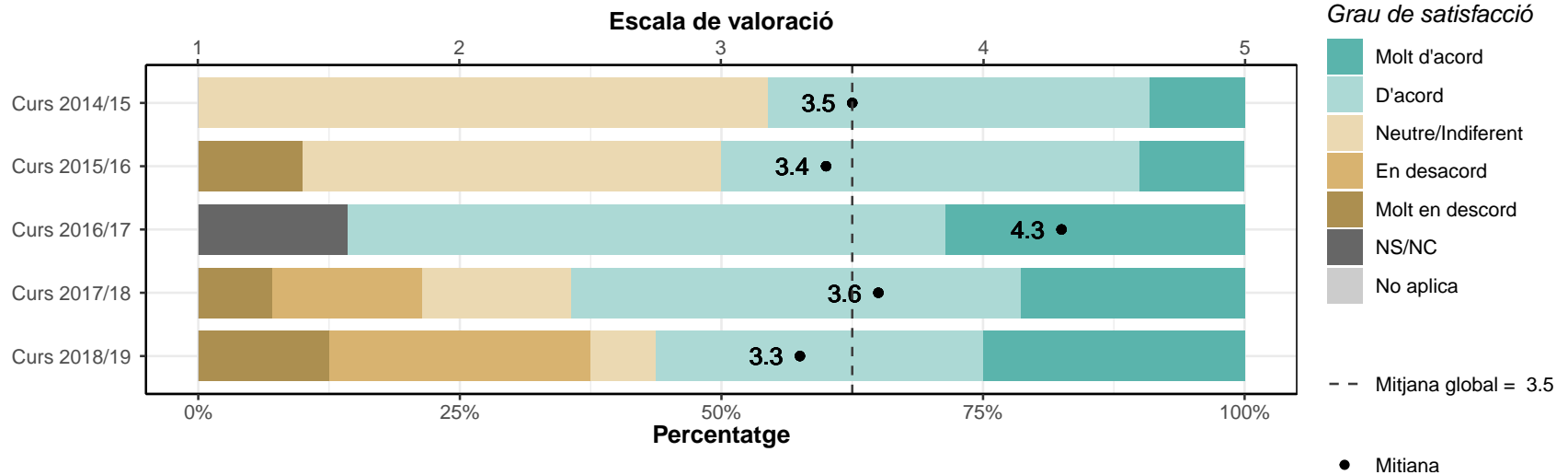
	1		2		3		4		5		NS/NC		No aplica		Mitjana	Desv. Tipus
	n	%	n	%	n	%	n	%	n	%	n	%	n	%		
ENGINYERIA MECÀNICA																
Curs 2014/15	0	0	2	9.1	9	40.9	9	40.9	2	9.1	0	0	0	0	3.5	0.8
Curs 2015/16	0	0	1	10	2	20	6	60	0	0	1	10	0	0	3.6	0.73
Curs 2016/17	0	0	0	0	4	57.1	1	14.3	1	14.3	1	14.3	0	0	3.5	0.84
Curs 2017/18	1	7.1	2	14.3	1	7.1	8	57.1	2	14.3	0	0	0	0	3.6	1.16
Curs 2018/19	1	6.2	4	25	2	12.5	6	37.5	3	18.8	0	0	0	0	3.4	1.26
TOTAL	2	2.9	9	13	18	26.1	30	43.5	8	11.6	2	2.9	0	0	3.5	0.98



3.2. Professorat i tutories

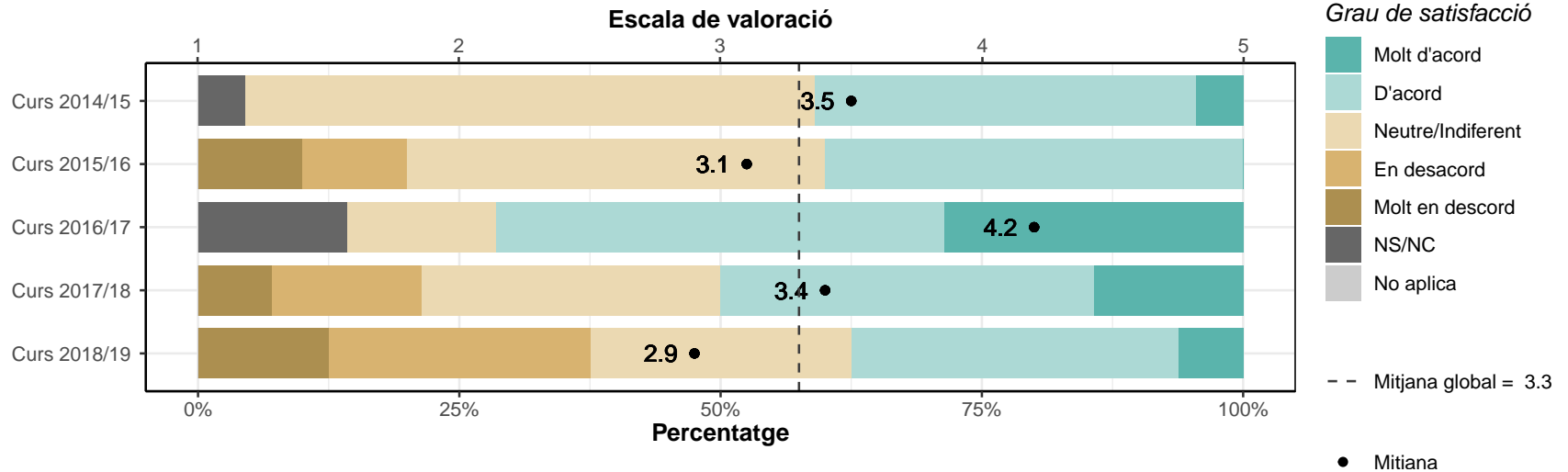
Estic satisfet/a amb el professorat

	1		2		3		4		5		NS/NC		No aplica		Mitjana	Desv. Típus
	n	%	n	%	n	%	n	%	n	%	n	%	n	%		
ENGINYERIA MECÀNICA																
Curs 2014/15	0	0	0	0	12	54.5	8	36.4	2	9.1	0	0	0	0	3.5	0.67
Curs 2015/16	1	10	0	0	4	40	4	40	1	10	0	0	0	0	3.4	1.07
Curs 2016/17	0	0	0	0	0	0	4	57.1	2	28.6	1	14.3	0	0	4.3	0.52
Curs 2017/18	1	7.1	2	14.3	2	14.3	6	42.9	3	21.4	0	0	0	0	3.6	1.22
Curs 2018/19	2	12.5	4	25	1	6.2	5	31.2	4	25	0	0	0	0	3.3	1.45
TOTAL	4	5.8	6	8.7	19	27.5	27	39.1	12	17.4	1	1.4	0	0	3.5	1.07



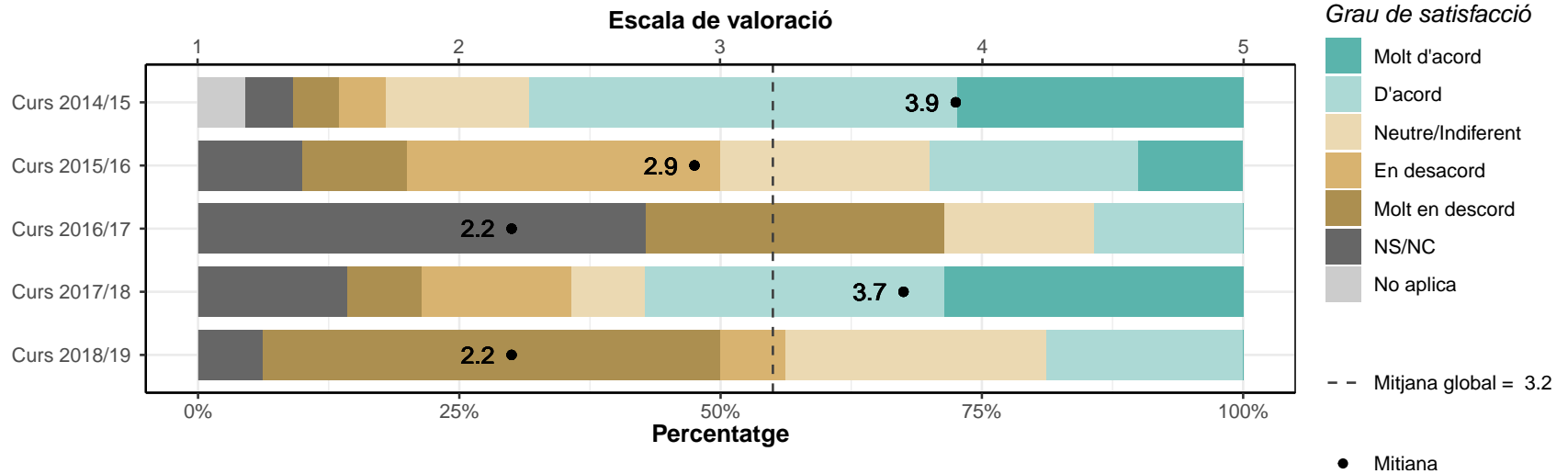
La metodologia docent emprada pel professorat ha afavorit el meu aprenentatge

	1		2		3		4		5		NS/NC		No aplica		Mitjana	Desv. Tipus
	n	%	n	%	n	%	n	%	n	%	n	%	n	%		
ENGINYERIA MECÀNICA																
Curs 2014/15	0	0	0	0	12	54.5	8	36.4	1	4.5	1	4.5	0	0	3.5	0.6
Curs 2015/16	1	10	1	10	4	40	4	40	0	0	0	0	0	0	3.1	0.99
Curs 2016/17	0	0	0	0	1	14.3	3	42.9	2	28.6	1	14.3	0	0	4.2	0.75
Curs 2017/18	1	7.1	2	14.3	4	28.6	5	35.7	2	14.3	0	0	0	0	3.4	1.15
Curs 2018/19	2	12.5	4	25	4	25	5	31.2	1	6.2	0	0	0	0	2.9	1.18
TOTAL	4	5.8	7	10.1	25	36.2	25	36.2	6	8.7	2	2.9	0	0	3.3	0.99



La tutorització ha estat útil i ha contribuït a millorar el meu aprenentatge

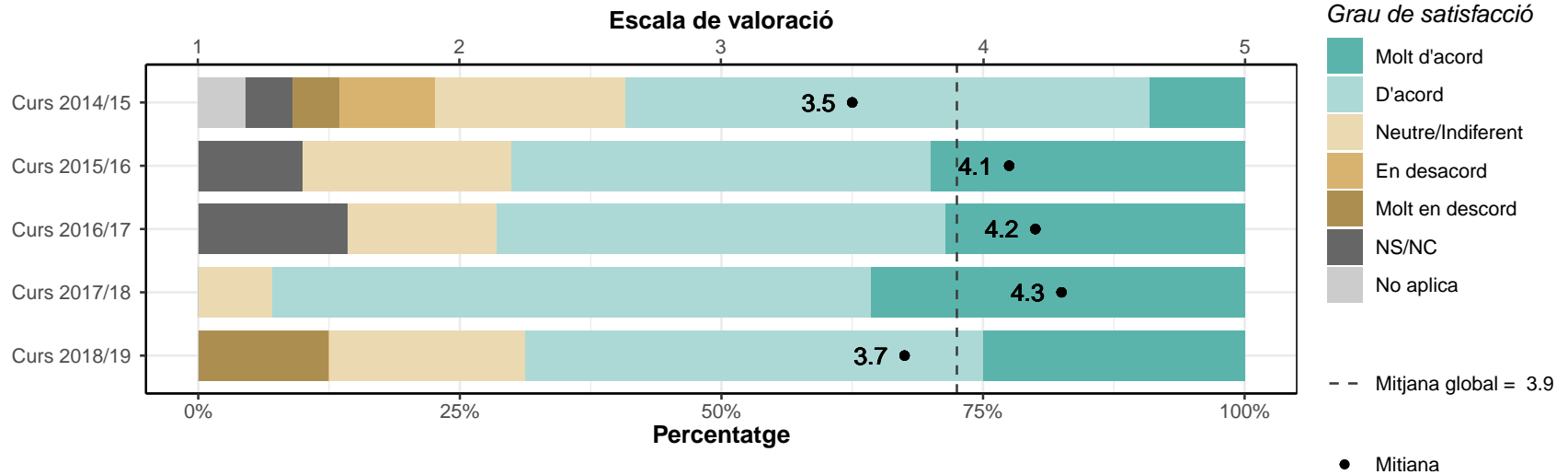
	1		2		3		4		5		NS/NC		No aplica		Mitjana	Desv. Tipus
	n	%	n	%	n	%	n	%	n	%	n	%	n	%		
ENGINYERIA MECÀNICA																
Curs 2014/15	1	4.5	1	4.5	3	13.6	9	40.9	6	27.3	1	4.5	1	4.5	3.9	1.07
Curs 2015/16	1	10	3	30	2	20	2	20	1	10	1	10	0	0	2.9	1.27
Curs 2016/17	2	28.6	0	0	1	14.3	1	14.3	0	0	3	42.9	0	0	2.2	1.5
Curs 2017/18	1	7.1	2	14.3	1	7.1	4	28.6	4	28.6	2	14.3	0	0	3.7	1.37
Curs 2018/19	7	43.8	1	6.2	4	25	3	18.8	0	0	1	6.2	0	0	2.2	1.26
TOTAL	12	17.4	7	10.1	11	15.9	19	27.5	11	15.9	8	11.6	1	1.4	3.2	1.4



3.3. Intranet i sistema d'avaluació

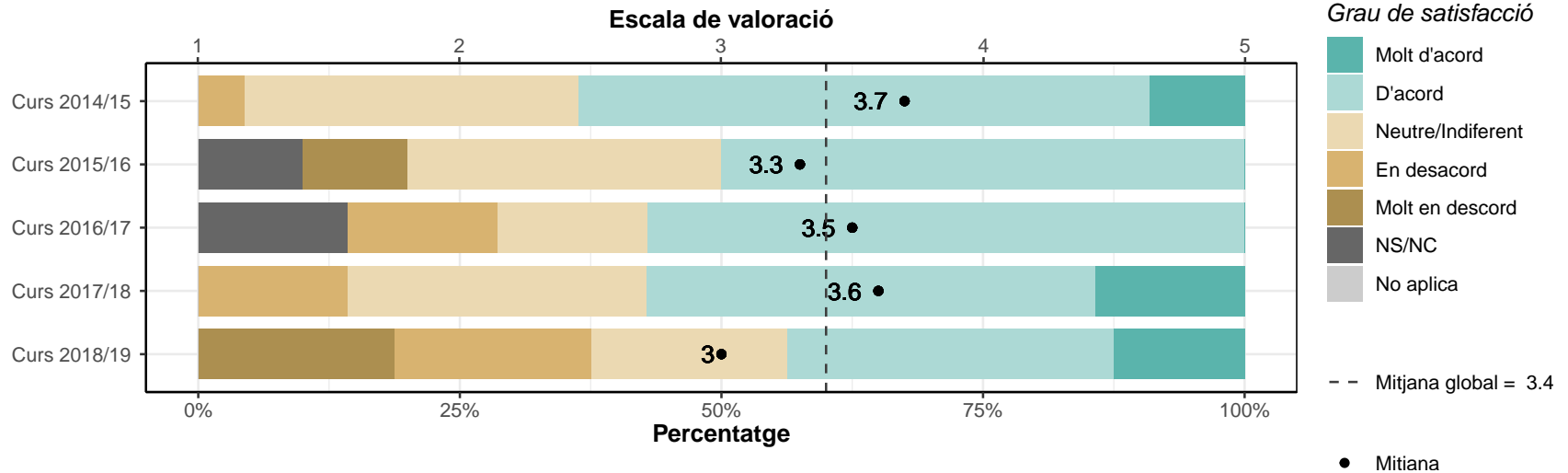
L'ús del campus virtual ha facilitat el meu aprenentatge

	1		2		3		4		5		NS/NC		No aplica		Mitjana	Desv. Tipus
	n	%	n	%	n	%	n	%	n	%	n	%	n	%		
ENGINYERIA MECÀNICA																
Curs 2014/15	1	4.5	2	9.1	4	18.2	11	50	2	9.1	1	4.5	1	4.5	3.5	1
Curs 2015/16	0	0	0	0	2	20	4	40	3	30	1	10	0	0	4.1	0.78
Curs 2016/17	0	0	0	0	1	14.3	3	42.9	2	28.6	1	14.3	0	0	4.2	0.75
Curs 2017/18	0	0	0	0	1	7.1	8	57.1	5	35.7	0	0	0	0	4.3	0.61
Curs 2018/19	2	12.5	0	0	3	18.8	7	43.8	4	25	0	0	0	0	3.7	1.25
TOTAL	3	4.3	2	2.9	11	15.9	33	47.8	16	23.2	3	4.3	1	1.4	3.9	0.98



Els sistemes d'avaluació han permès reflectir adequadament el meu aprenentatge

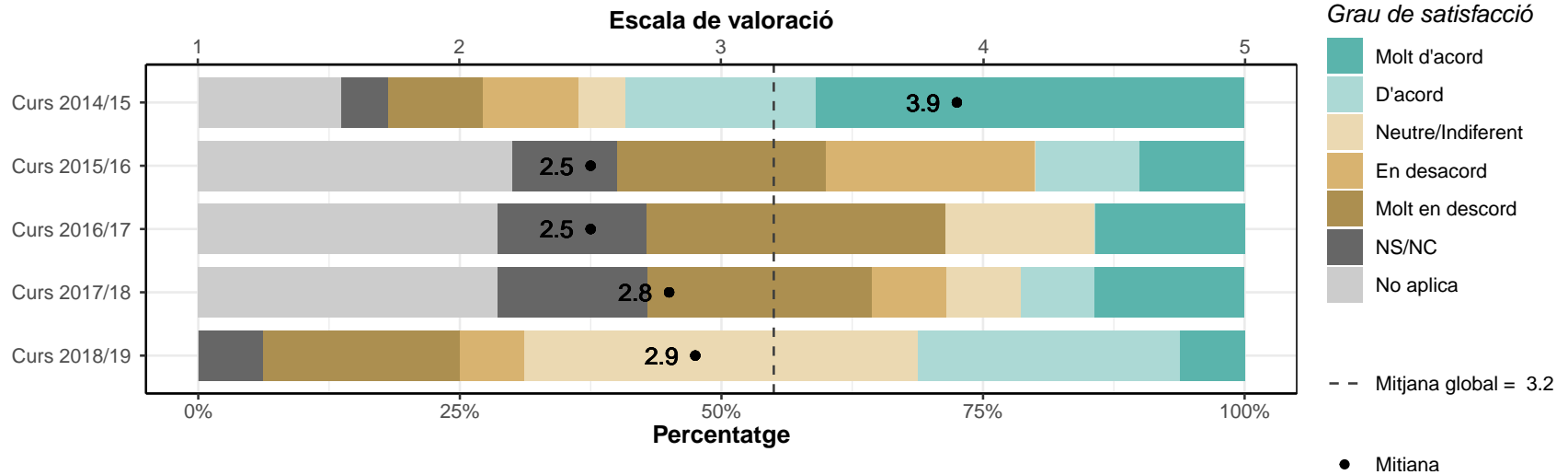
	1		2		3		4		5		NS/NC		No aplica		Mitjana	Desv. Tipus
	n	%	n	%	n	%	n	%	n	%	n	%	n	%		
ENGINYERIA MECÀNICA																
Curs 2014/15	0	0	1	4.5	7	31.8	12	54.5	2	9.1	0	0	0	0	3.7	0.72
Curs 2015/16	1	10	0	0	3	30	5	50	0	0	1	10	0	0	3.3	1
Curs 2016/17	0	0	1	14.3	1	14.3	4	57.1	0	0	1	14.3	0	0	3.5	0.84
Curs 2017/18	0	0	2	14.3	4	28.6	6	42.9	2	14.3	0	0	0	0	3.6	0.94
Curs 2018/19	3	18.8	3	18.8	3	18.8	5	31.2	2	12.5	0	0	0	0	3	1.37
TOTAL	4	5.8	7	10.1	18	26.1	32	46.4	6	8.7	2	2.9	0	0	3.4	1



3.4. Pràctiques externes, mobilitat i TFG

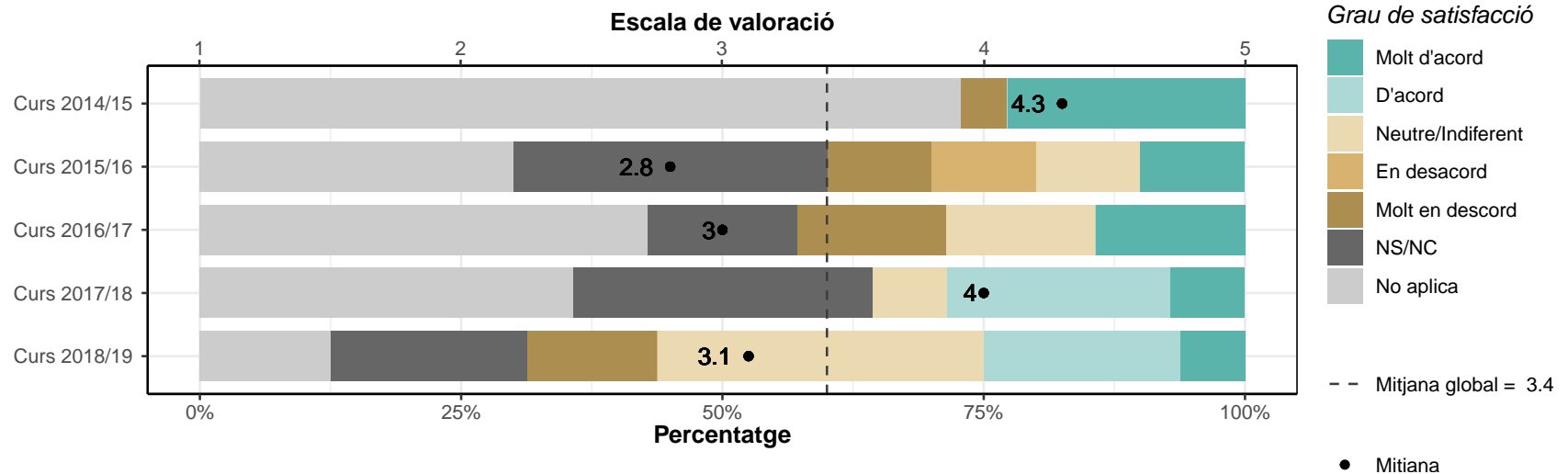
Les pràctiques externes m'han permès aplicar els coneixements adquirits durant la titulació

	1		2		3		4		5		NS/NC		No aplica		Mitjana	Desv. Tipus
	n	%	n	%	n	%	n	%	n	%	n	%	n	%		
ENGINYERIA MECÀNICA																
Curs 2014/15	2	9.1	2	9.1	1	4.5	4	18.2	9	40.9	1	4.5	3	13.6	3.9	1.45
Curs 2015/16	2	20	2	20	0	0	1	10	1	10	1	10	3	30	2.5	1.64
Curs 2016/17	2	28.6	0	0	1	14.3	0	0	1	14.3	1	14.3	2	28.6	2.5	1.91
Curs 2017/18	3	21.4	1	7.1	1	7.1	1	7.1	2	14.3	2	14.3	4	28.6	2.8	1.75
Curs 2018/19	3	18.8	1	6.2	6	37.5	4	25	1	6.2	1	6.2	0	0	2.9	1.22
TOTAL	12	17.4	6	8.7	9	13	10	14.5	14	20.3	6	8.7	12	17.4	3.2	1.54



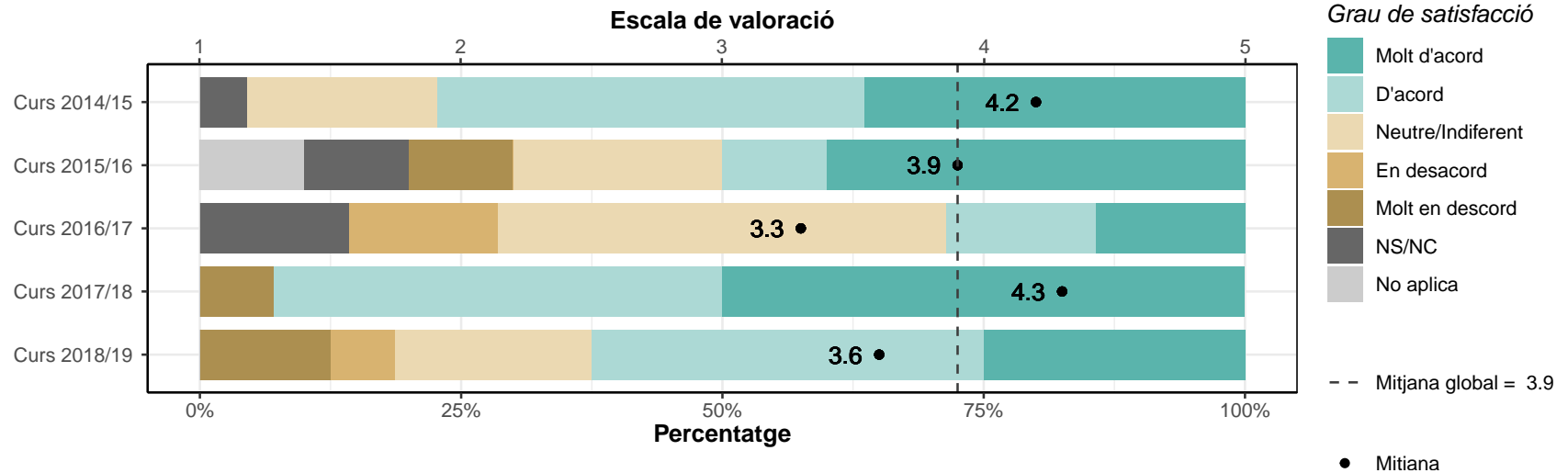
Les accions de mobilitat que he realitzat han estat rellevants per al meu aprenentatge

	1		2		3		4		5		NS/NC		No aplica		Mitjana	Desv. Tipus
	n	%	n	%	n	%	n	%	n	%	n	%	n	%		
ENGINYERIA MECÀNICA																
Curs 2014/15	1	4.5	0	0	0	0	0	0	5	22.7	0	0	16	72.7	4.3	1.63
Curs 2015/16	1	10	1	10	1	10	0	0	1	10	3	30	3	30	2.8	1.71
Curs 2016/17	1	14.3	0	0	1	14.3	0	0	1	14.3	1	14.3	3	42.9	3	2
Curs 2017/18	0	0	0	0	1	7.1	3	21.4	1	7.1	4	28.6	5	35.7	4	0.71
Curs 2018/19	2	12.5	0	0	5	31.2	3	18.8	1	6.2	3	18.8	2	12.5	3.1	1.22
TOTAL	5	7.2	1	1.4	8	11.6	6	8.7	9	13	11	15.9	29	42	3.4	1.43



El treball de fi de grau m'ha estat útil per consolidar les competències de la titulació

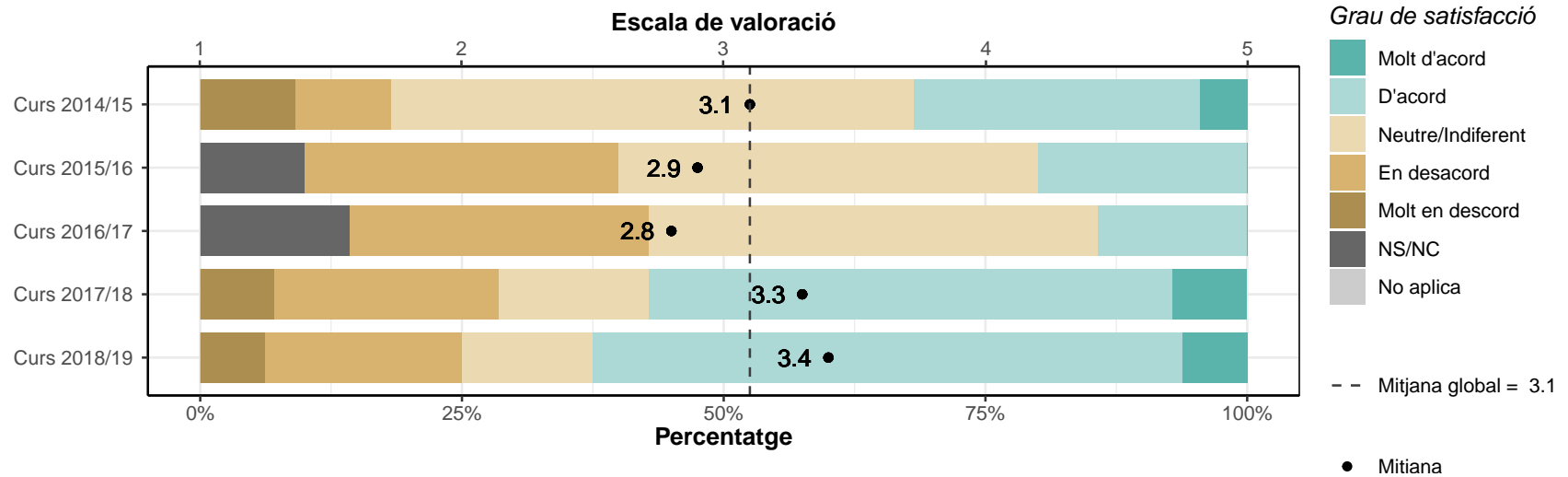
	1		2		3		4		5		NS/NC		No aplica		Mitjana	Desv. Tipus
	n	%	n	%	n	%	n	%	n	%	n	%	n	%		
ENGINYERIA MECÀNICA																
Curs 2014/15	0	0	0	0	4	18.2	9	40.9	8	36.4	1	4.5	0	0	4.2	0.75
Curs 2015/16	1	10	0	0	2	20	1	10	4	40	1	10	1	10	3.9	1.46
Curs 2016/17	0	0	1	14.3	3	42.9	1	14.3	1	14.3	1	14.3	0	0	3.3	1.03
Curs 2017/18	1	7.1	0	0	0	0	6	42.9	7	50	0	0	0	0	4.3	1.07
Curs 2018/19	2	12.5	1	6.2	3	18.8	6	37.5	4	25	0	0	0	0	3.6	1.31
TOTAL	4	5.8	2	2.9	12	17.4	23	33.3	24	34.8	3	4.3	1	1.4	3.9	1.12



3.5. Serveis universitaris

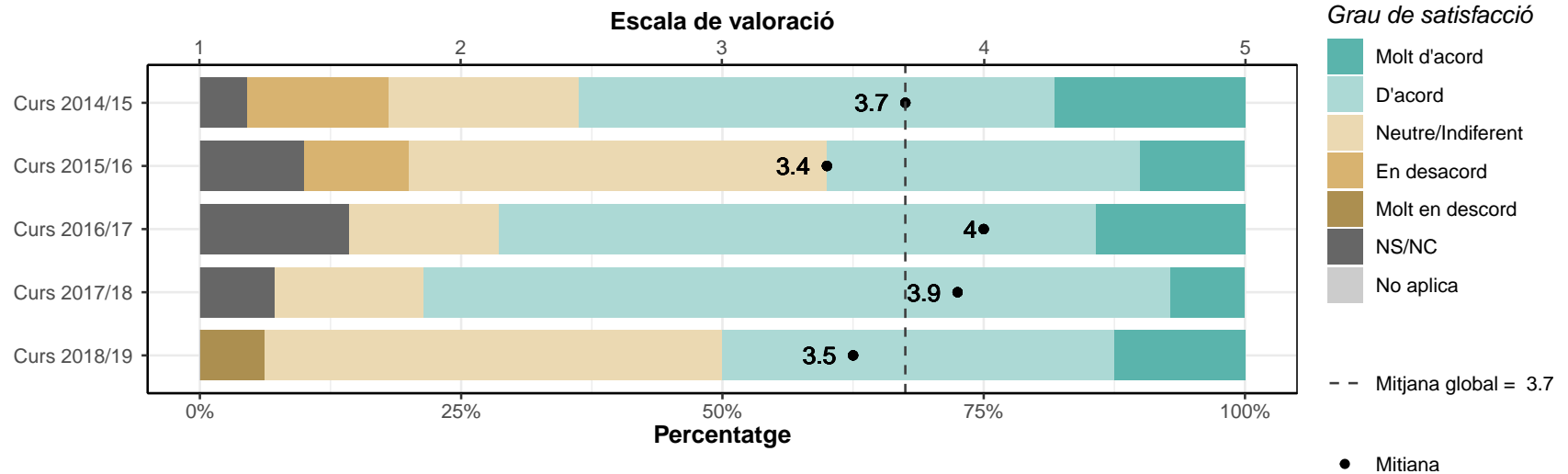
Les instal·lacions han estat adequades per afavorir el meu aprenentatge

	1		2		3		4		5		NS/NC		No aplica		Mitjana	Desv. Tipus
	n	%	n	%	n	%	n	%	n	%	n	%	n	%		
ENGINYERIA MECÀNICA																
Curs 2014/15	2	9.1	2	9.1	11	50	6	27.3	1	4.5	0	0	0	0	3.1	0.97
Curs 2015/16	0	0	3	30	4	40	2	20	0	0	1	10	0	0	2.9	0.78
Curs 2016/17	0	0	2	28.6	3	42.9	1	14.3	0	0	1	14.3	0	0	2.8	0.75
Curs 2017/18	1	7.1	3	21.4	2	14.3	7	50	1	7.1	0	0	0	0	3.3	1.14
Curs 2018/19	1	6.2	3	18.8	2	12.5	9	56.2	1	6.2	0	0	0	0	3.4	1.09
TOTAL	4	5.8	13	18.8	22	31.9	25	36.2	3	4.3	2	2.9	0	0	3.1	0.99



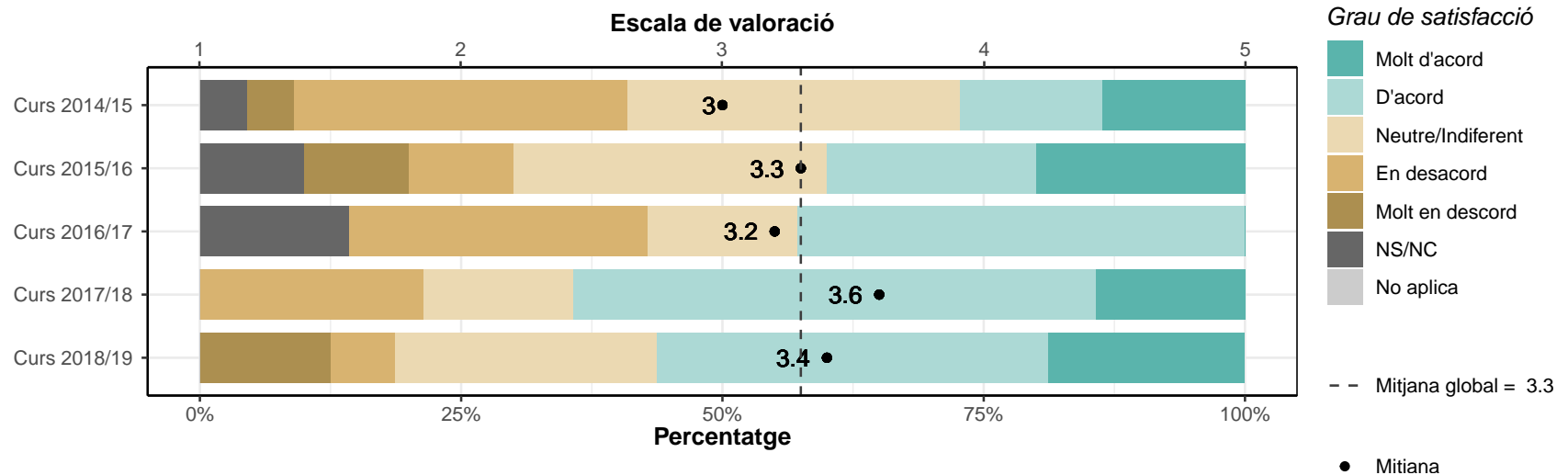
Els recursos facilitats pel serveis de biblioteca i de suport a la docència han respost a les meves necessitats

	1		2		3		4		5		NS/NC		No aplica		Mitjana	Desv. Tipus
	n	%	n	%	n	%	n	%	n	%	n	%	n	%		
ENGINYERIA MECÀNICA																
Curs 2014/15	0	0	3	13.6	4	18.2	10	45.5	4	18.2	1	4.5	0	0	3.7	0.96
Curs 2015/16	0	0	1	10	4	40	3	30	1	10	1	10	0	0	3.4	0.88
Curs 2016/17	0	0	0	0	1	14.3	4	57.1	1	14.3	1	14.3	0	0	4	0.63
Curs 2017/18	0	0	0	0	2	14.3	10	71.4	1	7.1	1	7.1	0	0	3.9	0.49
Curs 2018/19	1	6.2	0	0	7	43.8	6	37.5	2	12.5	0	0	0	0	3.5	0.97
TOTAL	1	1.4	4	5.8	18	26.1	33	47.8	9	13	4	5.8	0	0	3.7	0.85



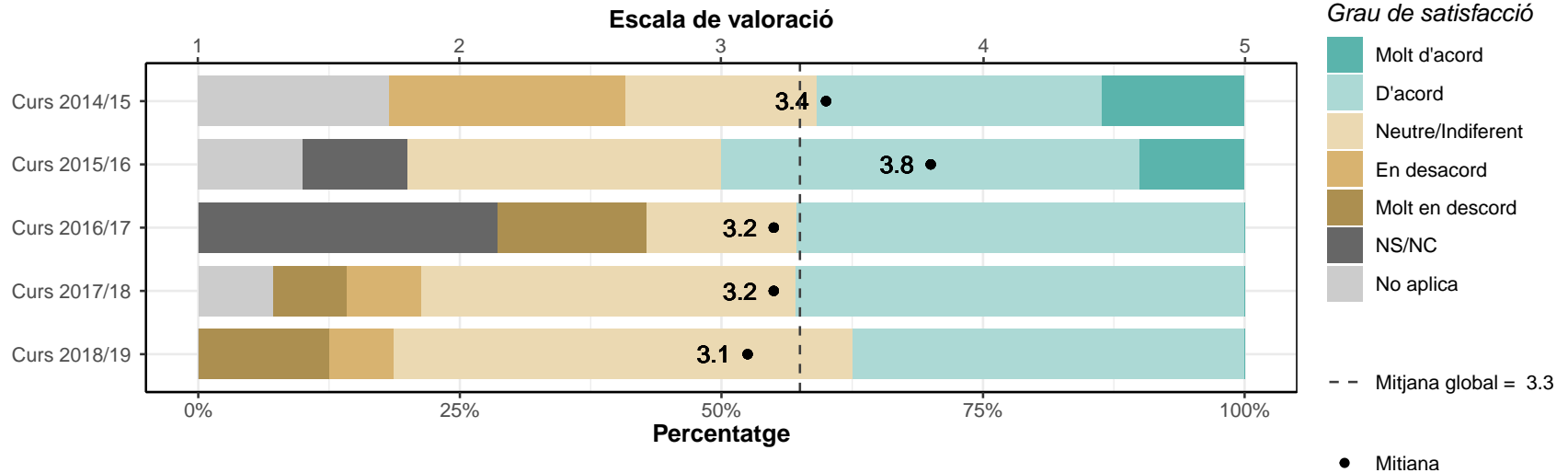
Els serveis de suport a l'estudiantat m'han ofert un bon assessorament i atenció

	1		2		3		4		5		NS/NC		No aplica		Mitjana	Desv. Tipus
	n	%	n	%	n	%	n	%	n	%	n	%	n	%		
ENGINYERIA MECÀNICA																
Curs 2014/15	1	4.5	7	31.8	7	31.8	3	13.6	3	13.6	1	4.5	0	0	3	1.14
Curs 2015/16	1	10	1	10	3	30	2	20	2	20	1	10	0	0	3.3	1.32
Curs 2016/17	0	0	2	28.6	1	14.3	3	42.9	0	0	1	14.3	0	0	3.2	0.98
Curs 2017/18	0	0	3	21.4	2	14.3	7	50	2	14.3	0	0	0	0	3.6	1.02
Curs 2018/19	2	12.5	1	6.2	4	25	6	37.5	3	18.8	0	0	0	0	3.4	1.26
TOTAL	4	5.8	14	20.3	17	24.6	21	30.4	10	14.5	3	4.3	0	0	3.3	1.15



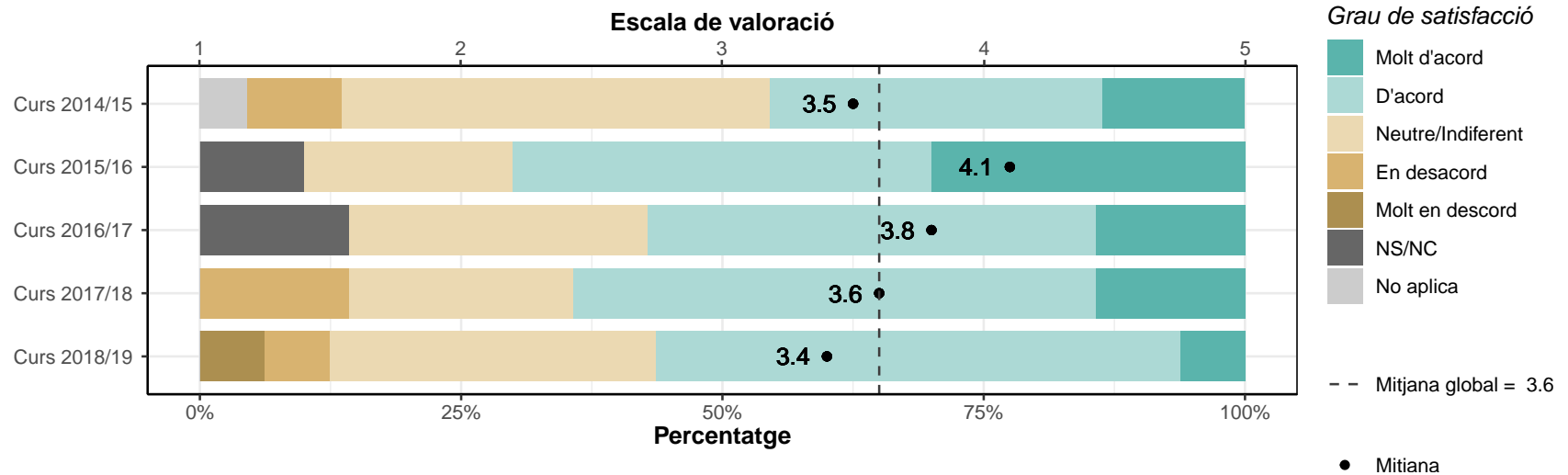
He rebut resposta adequada de les meves queixes i suggeriments

	1		2		3		4		5		NS/NC		No aplica		Mitjana	Desv. Tipus
	n	%	n	%	n	%	n	%	n	%	n	%	n	%		
ENGINYERIA MECÀNICA																
Curs 2014/15	0	0	5	22.7	4	18.2	6	27.3	3	13.6	0	0	4	18.2	3.4	1.09
Curs 2015/16	0	0	0	0	3	30	4	40	1	10	1	10	1	10	3.8	0.71
Curs 2016/17	1	14.3	0	0	1	14.3	3	42.9	0	0	2	28.6	0	0	3.2	1.3
Curs 2017/18	1	7.1	1	7.1	5	35.7	6	42.9	0	0	0	0	1	7.1	3.2	0.93
Curs 2018/19	2	12.5	1	6.2	7	43.8	6	37.5	0	0	0	0	0	0	3.1	1
TOTAL	4	5.8	7	10.1	20	29	25	36.2	4	5.8	3	4.3	6	8.7	3.3	1



La informació referent a la titulació al web és accessible i m'ha resultat útil

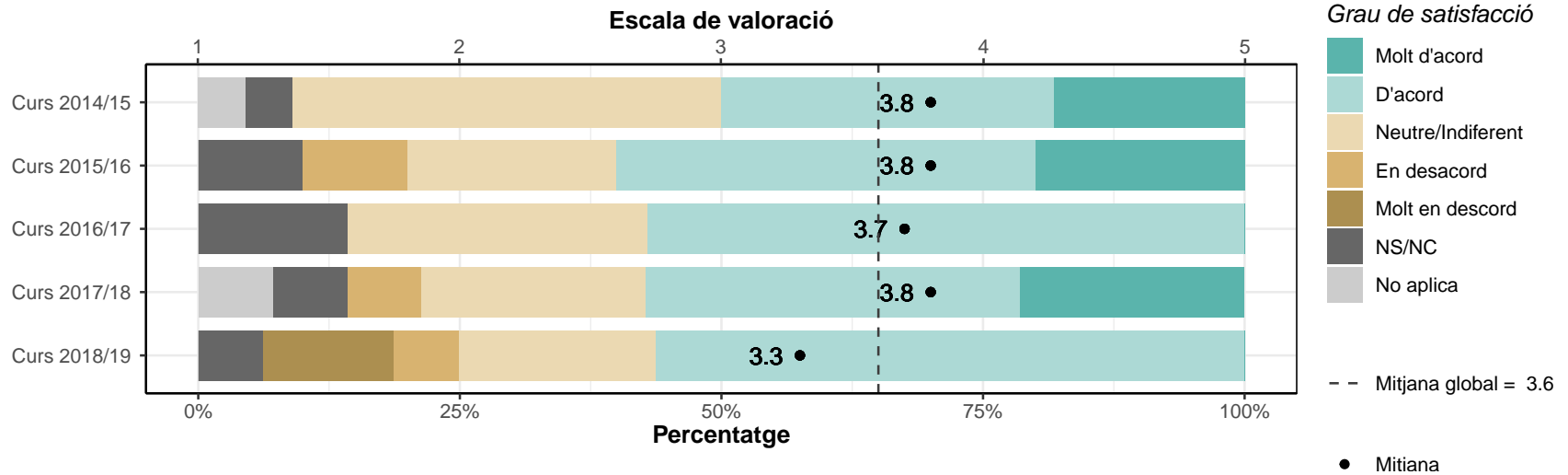
	1		2		3		4		5		NS/NC		No aplica		Mitjana	Desv. Tipus
	n	%	n	%	n	%	n	%	n	%	n	%	n	%		
ENGINYERIA MECÀNICA																
Curs 2014/15	0	0	2	9.1	9	40.9	7	31.8	3	13.6	0	0	1	4.5	3.5	0.87
Curs 2015/16	0	0	0	0	2	20	4	40	3	30	1	10	0	0	4.1	0.78
Curs 2016/17	0	0	0	0	2	28.6	3	42.9	1	14.3	1	14.3	0	0	3.8	0.75
Curs 2017/18	0	0	2	14.3	3	21.4	7	50	2	14.3	0	0	0	0	3.6	0.93
Curs 2018/19	1	6.2	1	6.2	5	31.2	8	50	1	6.2	0	0	0	0	3.4	0.96
TOTAL	1	1.4	5	7.2	21	30.4	29	42	10	14.5	2	2.9	1	1.4	3.6	0.89



3.6. Competències

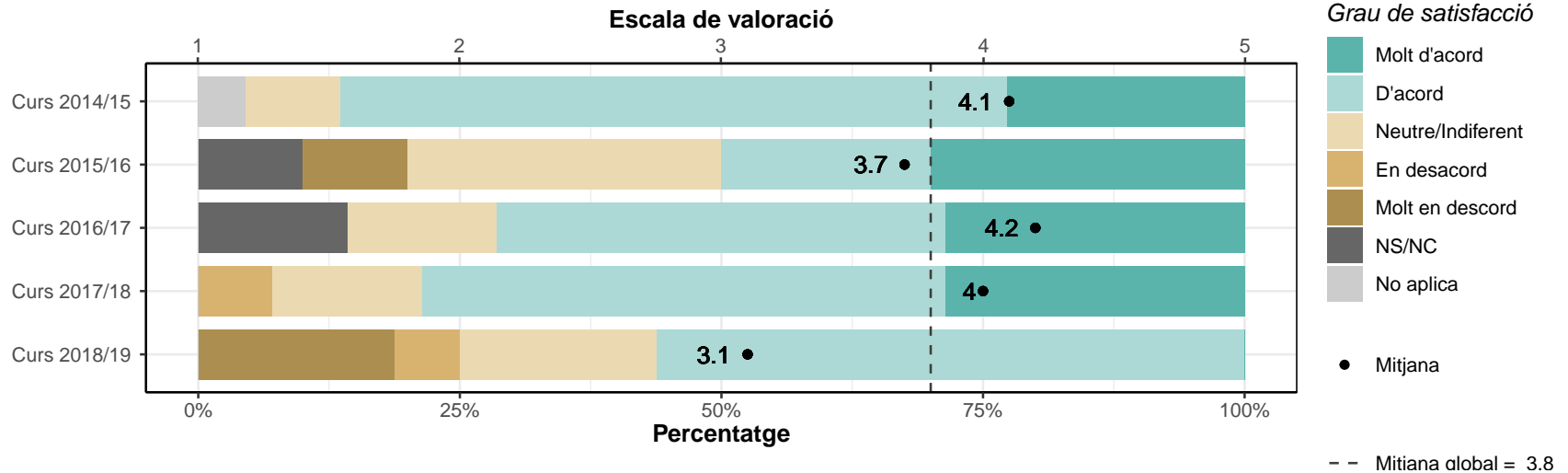
La formació rebuda m'ha permès millorar les habilitats comunicatives

	1		2		3		4		5		NS/NC		No aplica		Mitjana	Desv. Tipus
	n	%	n	%	n	%	n	%	n	%	n	%	n	%		
ENGINYERIA MECÀNICA																
Curs 2014/15	0	0	0	0	9	40.9	7	31.8	4	18.2	1	4.5	1	4.5	3.8	0.79
Curs 2015/16	0	0	1	10	2	20	4	40	2	20	1	10	0	0	3.8	0.97
Curs 2016/17	0	0	0	0	2	28.6	4	57.1	0	0	1	14.3	0	0	3.7	0.52
Curs 2017/18	0	0	1	7.1	3	21.4	5	35.7	3	21.4	1	7.1	1	7.1	3.8	0.94
Curs 2018/19	2	12.5	1	6.2	3	18.8	9	56.2	0	0	1	6.2	0	0	3.3	1.1
TOTAL	2	2.9	3	4.3	19	27.5	29	42	9	13	5	7.2	2	2.9	3.6	0.91



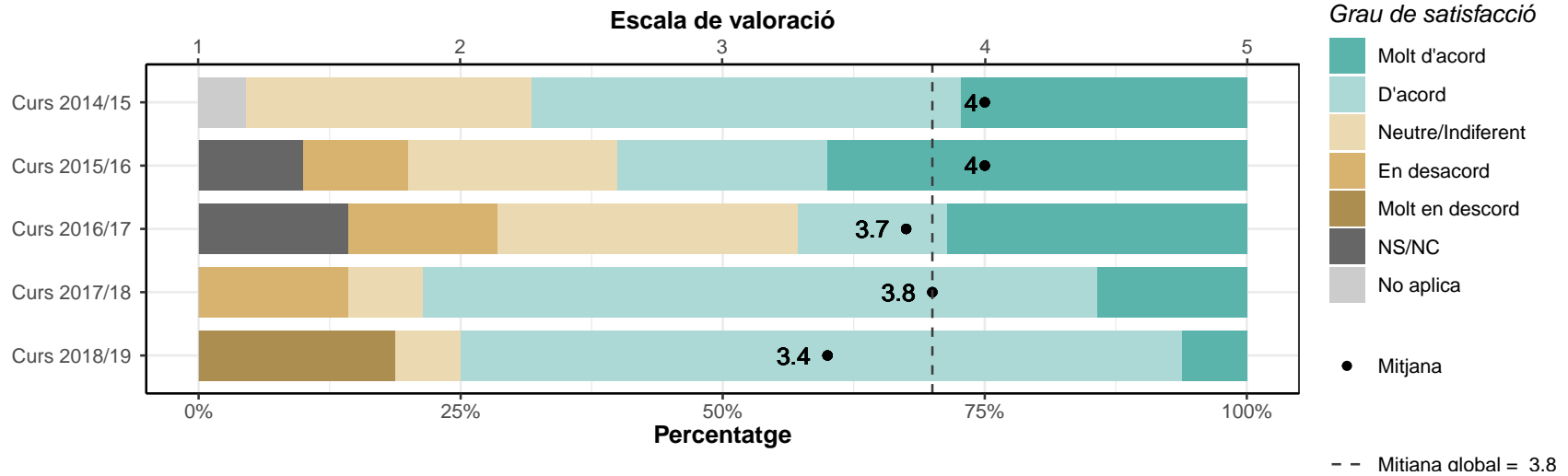
La formació rebuda m'ha permès millorar les competències personals

	1		2		3		4		5		NS/NC		No aplica		Mitjana	Desv. Tipus
	n	%	n	%	n	%	n	%	n	%	n	%	n	%		
ENGINYERIA MECÀNICA																
Curs 2014/15	0	0	0	0	2	9.1	14	63.6	5	22.7	0	0	1	4.5	4.1	0.57
Curs 2015/16	1	10	0	0	3	30	2	20	3	30	1	10	0	0	3.7	1.32
Curs 2016/17	0	0	0	0	1	14.3	3	42.9	2	28.6	1	14.3	0	0	4.2	0.75
Curs 2017/18	0	0	1	7.1	2	14.3	7	50	4	28.6	0	0	0	0	4	0.88
Curs 2018/19	3	18.8	1	6.2	3	18.8	9	56.2	0	0	0	0	0	0	3.1	1.2
TOTAL	4	5.8	2	2.9	11	15.9	35	50.7	14	20.3	2	2.9	1	1.4	3.8	1.01



La formació rebuda m'ha permès millorar les capacitats per a l'activitat professional

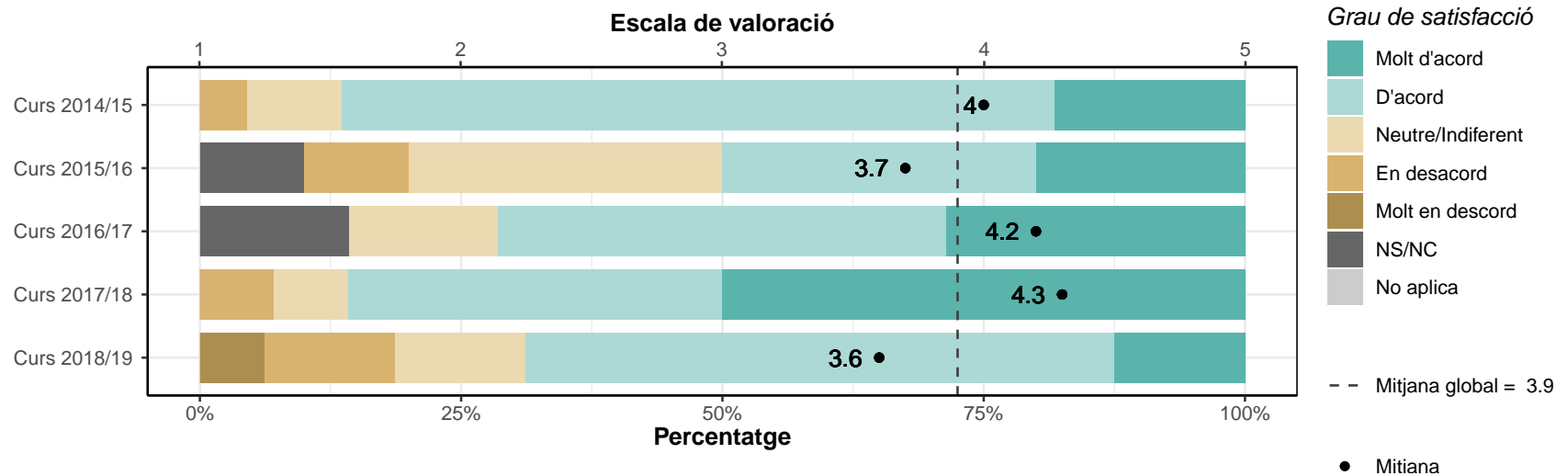
	1		2		3		4		5		NS/NC		No aplica		Mitjana	Desv. Tipus
	n	%	n	%	n	%	n	%	n	%	n	%	n	%		
ENGINYERIA MECÀNICA																
Curs 2014/15	0	0	0	0	6	27.3	9	40.9	6	27.3	0	0	1	4.5	4	0.77
Curs 2015/16	0	0	1	10	2	20	2	20	4	40	1	10	0	0	4	1.12
Curs 2016/17	0	0	1	14.3	2	28.6	1	14.3	2	28.6	1	14.3	0	0	3.7	1.21
Curs 2017/18	0	0	2	14.3	1	7.1	9	64.3	2	14.3	0	0	0	0	3.8	0.89
Curs 2018/19	3	18.8	0	0	1	6.2	11	68.8	1	6.2	0	0	0	0	3.4	1.26
TOTAL	3	4.3	4	5.8	12	17.4	32	46.4	15	21.7	2	2.9	1	1.4	3.8	1.02



4. Satisfacció general

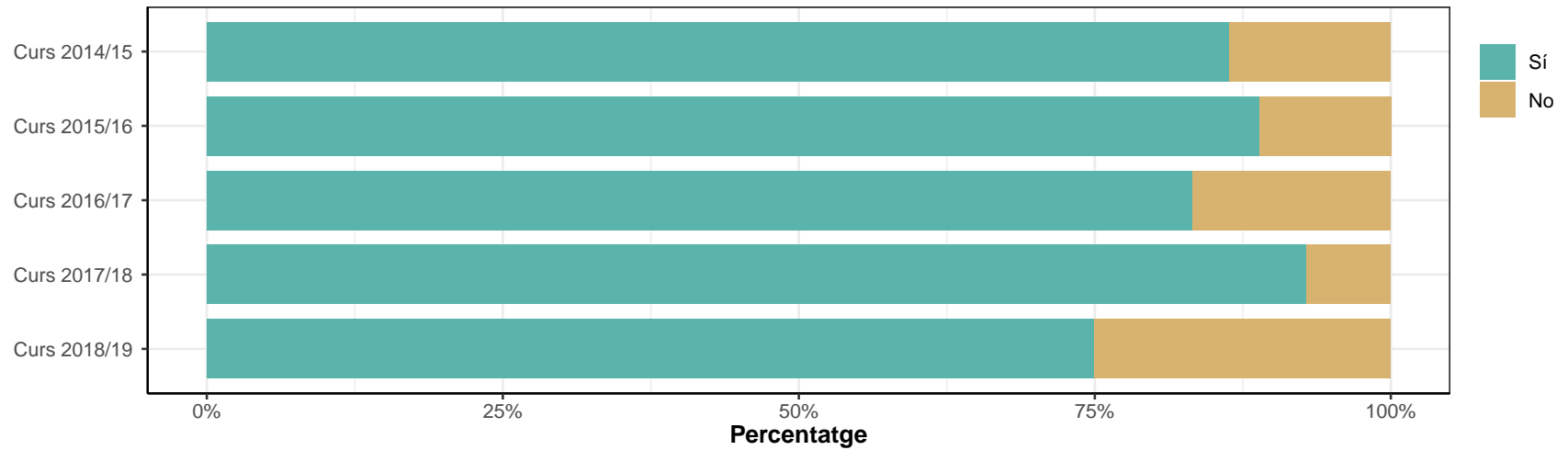
4.1. Estic satisfet/a amb la titulació

	1		2		3		4		5		NS/NC		No aplica		Mitjana	Desv. Tipus
	n	%	n	%	n	%	n	%	n	%	n	%	n	%		
ENGINYERIA MECÀNICA																
Curs 2014/15	0	0	1	4.5	2	9.1	15	68.2	4	18.2	0	0	0	0	4	0.69
Curs 2015/16	0	0	1	10	3	30	3	30	2	20	1	10	0	0	3.7	1
Curs 2016/17	0	0	0	0	1	14.3	3	42.9	2	28.6	1	14.3	0	0	4.2	0.75
Curs 2017/18	0	0	1	7.1	1	7.1	5	35.7	7	50	0	0	0	0	4.3	0.91
Curs 2018/19	1	6.2	2	12.5	2	12.5	9	56.2	2	12.5	0	0	0	0	3.6	1.09
TOTAL	1	1.4	5	7.2	9	13	35	50.7	17	24.6	2	2.9	0	0	3.9	0.91



4.2. Si tornés a començar, triaria la mateixa titulació?

ENGINYERIA MECÀNICA	Sí		No	
	n	%	n	%
Curs 2014/15	19	86.4	3	13.6
Curs 2015/16	8	88.9	1	11.1
Curs 2016/17	5	83.3	1	16.7
Curs 2017/18	13	92.9	1	7.1
Curs 2018/19	12	75	4	25
TOTAL	57	85.1	10	14.9



4.3. Si tornés a començar, triaria el mateix centre?

ENGINYERIA MECÀNICA	Sí		No	
	n	%	n	%
Curs 2014/15	17	81	4	19
Curs 2015/16	2	28.6	5	71.4
Curs 2016/17	5	83.3	1	16.7
Curs 2017/18	9	64.3	5	35.7
Curs 2018/19	8	50	8	50
TOTAL	41	64.1	23	35.9

