



UNIVERSITAT POLITÈCNICA DE CATALUNYA  
BARCELONATECH

Gabinet de Planificació, Avaluació i Qualitat

# **Informe comparatiu de l'enquesta de satisfacció als graduats/ades dels cursos 2014/15, 2015/16, 2016/17, 2017/18, 2018/19 i 2019/2020**

**Escola Politècnica Superior d'Enginyeria de Vilanova i la Geltrú (EPSEVG)**

**Gabinet de Planificació, Avaluació i Qualitat (GPAQ)**

*Març de 2021*

## Índex

Fitxa Tècnica	3
Enginyeria de Disseny Industrial i Desenvolupament del Producte	4
Enginyeria de sistemes electrònics	29
Enginyeria Elèctrica	54
Enginyeria Electrònica Industrial i Automàtica	79
Enginyeria Informàtica	104
Enginyeria Mecànica	129

## Fitxa Tècnica

**OBJECTIU:** L'objectiu d'aquesta enquesta és recollir informació sobre la satisfacció dels graduats/ades envers els estudis un cop finalitzats, essent aquesta una visió global necessària per a la millora del programa formatiu. AQU Catalunya ha liderat l'elaboració d'un model d'enquesta comú a totes les universitats catalanes i que permetrà la comparabilitat entre elles.

A banda dels informes de resultats individuals per a cada edició (i cada centre) que es troben disponibles al portal de dades i indicadors de la UPC s'ha elaborat aquest informe per cada centre que compara els resultats de les 5 edicions anteriors. L'objectiu d'aquest nou informe és el de facilitar la comparació de resultats en els diferents anys per tal de tenir una visió de l'evolució en les diferents respostes a les preguntes de l'enquesta i facilitar la presa de decisions als/les responsables de les titulacions.

**REALITZACIÓ DE L'ENQUESTA:** AQU Catalunya

**POBLACIÓ:** Estudiantat graduat els cursos 2014/15, 2015/16, 2016/17, 2017/18, 2018/19 i 2019/2020

**CENTRE:** EPSEVG

**TAULA DE PARTICIPACIÓ:**

	Curs 2014/15	Curs 2015/16	Curs 2016/17	Curs 2017/18	Curs 2018/19	Curs 2019/2020
Enginyeria de Disseny Industrial i Desenvolupament del Producte	22	17	22	13	13	12
Enginyeria de sistemes electrònics	2	3	0	0	0	0
Enginyeria Elèctrica	2	4	7	6	2	1
Enginyeria Electrònica Industrial i Automàtica	7	3	6	7	4	7
Enginyeria Informàtica	6	6	9	5	1	3
Enginyeria Mecànica	20	9	6	14	16	10
<b>TOTAL</b>	<b>59</b>	<b>42</b>	<b>50</b>	<b>45</b>	<b>36</b>	<b>33</b>

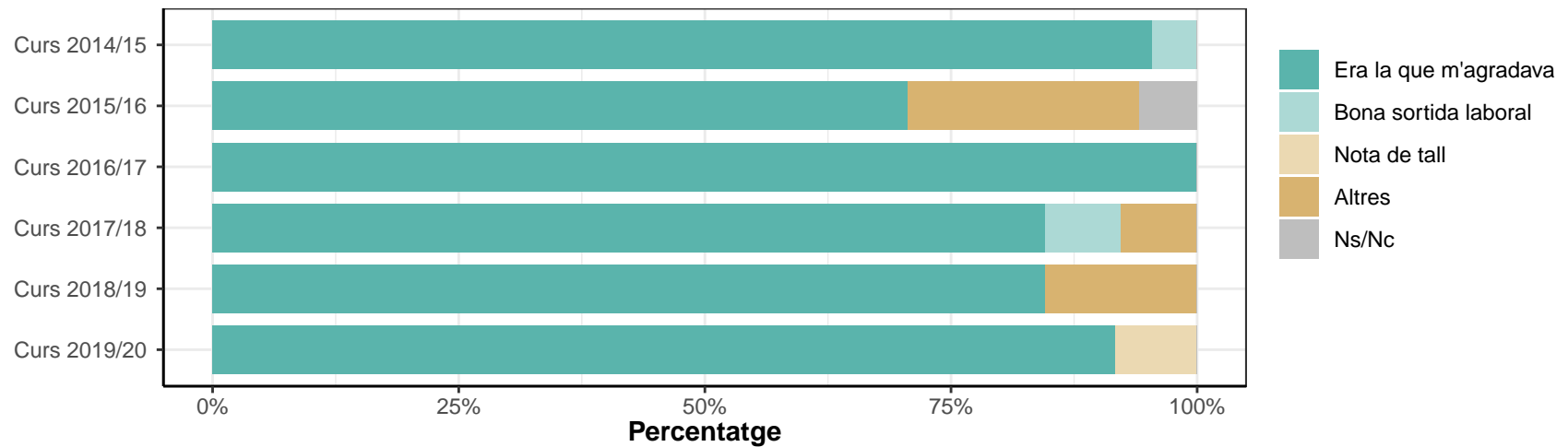
\* En els següents informes no es mostren els resultats de les titulacions i cursos que hagin obtingut menys de 3 respostes

\* Aquest informe només inclou les respostes dels d'enquestats que hagin respost almenys el 70% de les preguntes. Els informes, però, amb dades només d'una edició de l'enquesta de titulats/ades inclouen totes les respostes.

## Enginyeria de Disseny Industrial i Desenvolupament del Producte

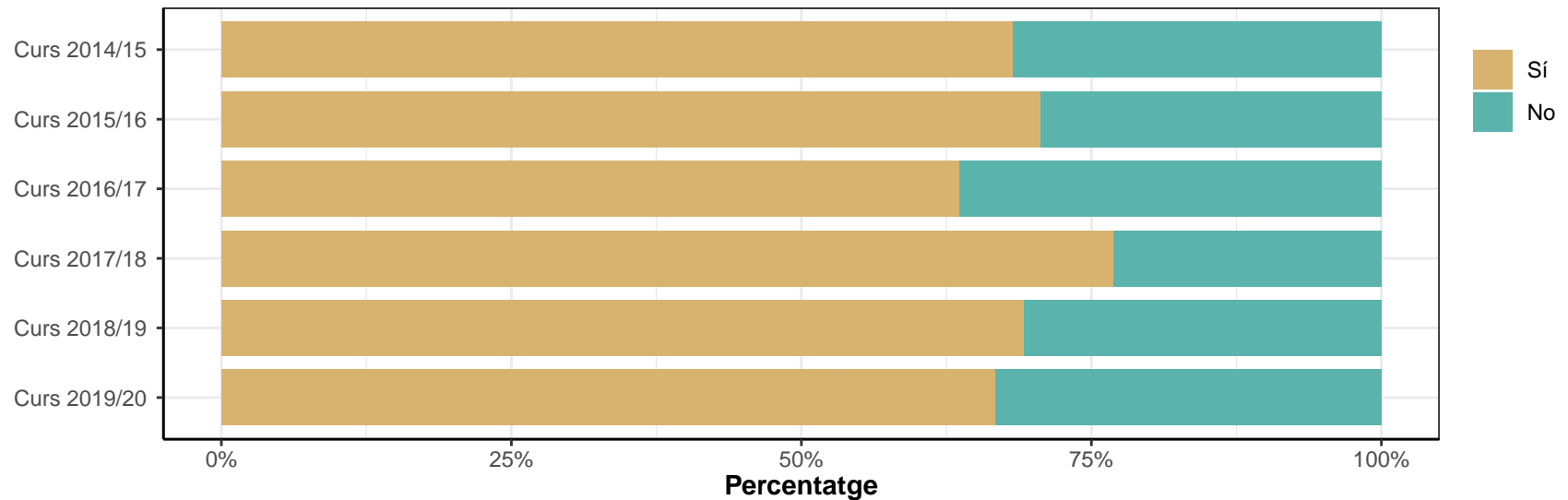
### 1. Indica el motiu principal pel qual vas escollir la titulació

	Era la que m'agradava		Bona sortida laboral		Nota de tall		Altres		Ns/Nc	
	n	%	n	%	n	%	n	%	n	%
Enginyeria de Disseny Industrial i Desenvolupament del Producte										
Curs 2014/15	21	95.5	1	4.5	0	0	0	0	0	0
Curs 2015/16	12	70.6	0	0	0	0	4	23.5	1	5.9
Curs 2016/17	22	100	0	0	0	0	0	0	0	0
Curs 2017/18	11	84.6	1	7.7	0	0	1	7.7	0	0
Curs 2018/19	11	84.6	0	0	0	0	2	15.4	0	0
Curs 2019/20	11	91.7	0	0	1	8.3	0	0	0	0
TOTAL	88	88.9	2	2	1	1	7	7.1	1	1



## 2. Has compaginat els estudis amb una feina?

Enginyeria de Disseny Industrial i Desenvolupament del Producte	Sí		No	
	n	%	n	%
Curs 2014/15	15	68.2	7	31.8
Curs 2015/16	12	70.6	5	29.4
Curs 2016/17	14	63.6	8	36.4
Curs 2017/18	10	76.9	3	23.1
Curs 2018/19	9	69.2	4	30.8
Curs 2019/20	8	66.7	4	33.3
TOTAL	68	68.7	31	31.3



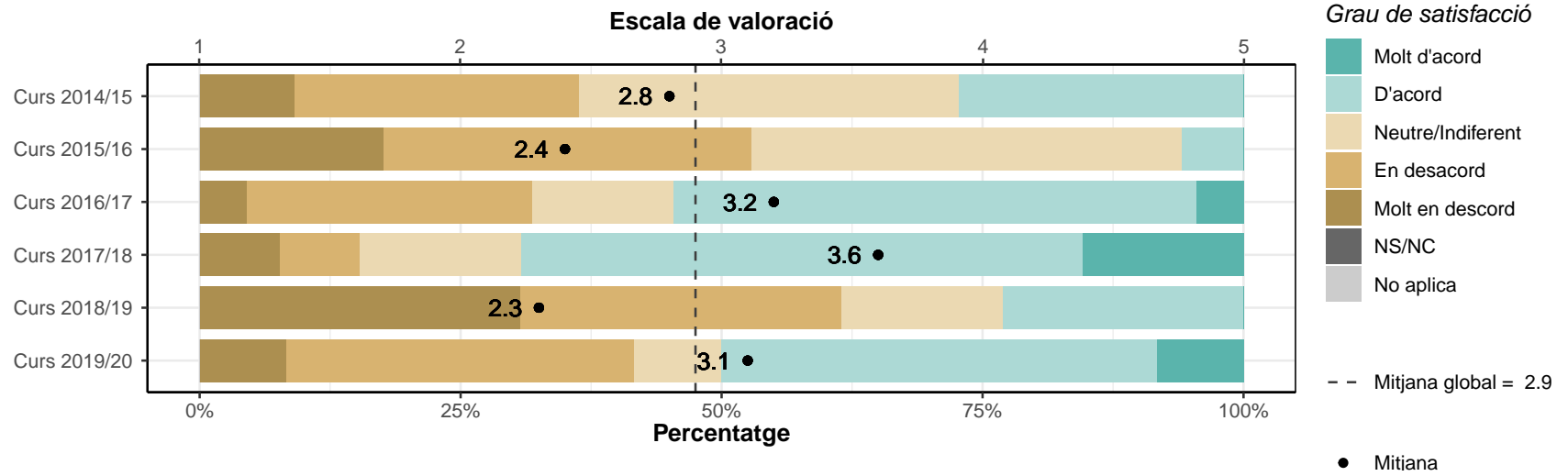
### 3. Valoració global de la titulació

#### 3.1. Titulació i pla d'estudis

##### L'estructura del pla d'estudis ha permès una progressió adequada del meu aprenentatge

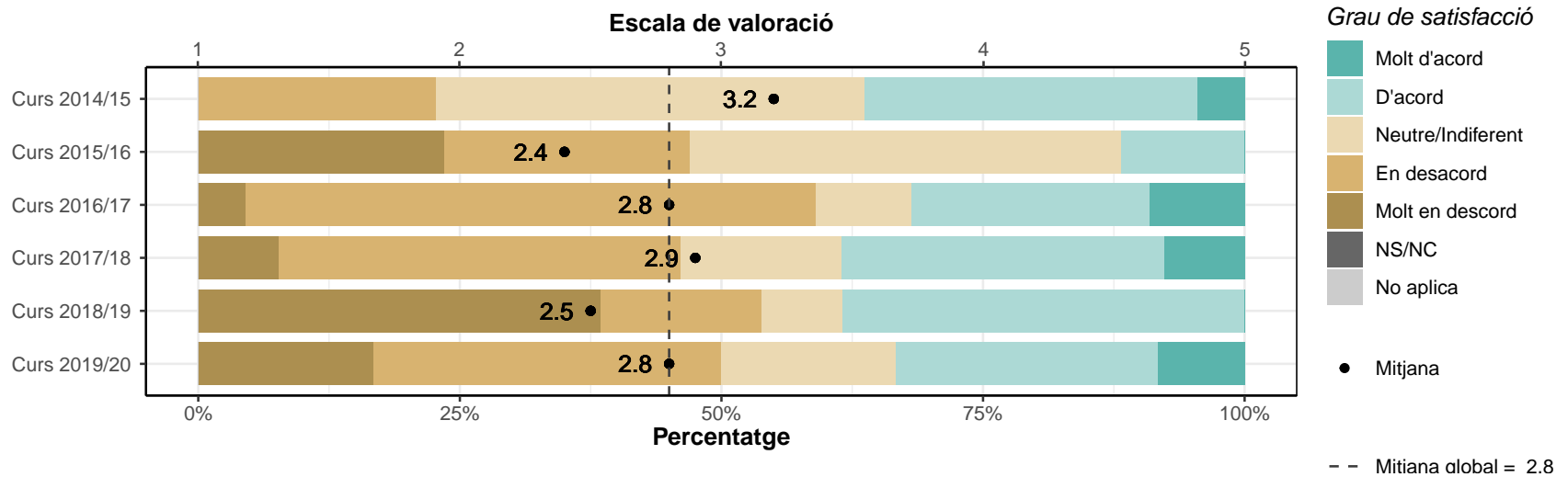
\* Escala de valoració: d'1 (molt en desacord) a 5 (molt d'acord), NS/NC (No sap/No contesta), No aplica

	1		2		3		4		5		NS/NC		No aplica		Mitjana	Desv. Tipus
	n	%	n	%	n	%	n	%	n	%	n	%	n	%		
Enginyeria de Disseny Industrial i Desenvolupament del Producte																
Curs 2014/15	2	9.1	6	27.3	8	36.4	6	27.3	0	0	0	0	0	0	2.8	0.96
Curs 2015/16	3	17.6	6	35.3	7	41.2	1	5.9	0	0	0	0	0	0	2.4	0.86
Curs 2016/17	1	4.5	6	27.3	3	13.6	11	50	1	4.5	0	0	0	0	3.2	1.07
Curs 2017/18	1	7.7	1	7.7	2	15.4	7	53.8	2	15.4	0	0	0	0	3.6	1.12
Curs 2018/19	4	30.8	4	30.8	2	15.4	3	23.1	0	0	0	0	0	0	2.3	1.18
Curs 2019/20	1	8.3	4	33.3	1	8.3	5	41.7	1	8.3	0	0	0	0	3.1	1.24
TOTAL	12	12.1	27	27.3	23	23.2	33	33.3	4	4	0	0	0	0	2.9	1.12



**Hi ha hagut una bona coordinació en els continguts de les assignatures per evitar solapaments**

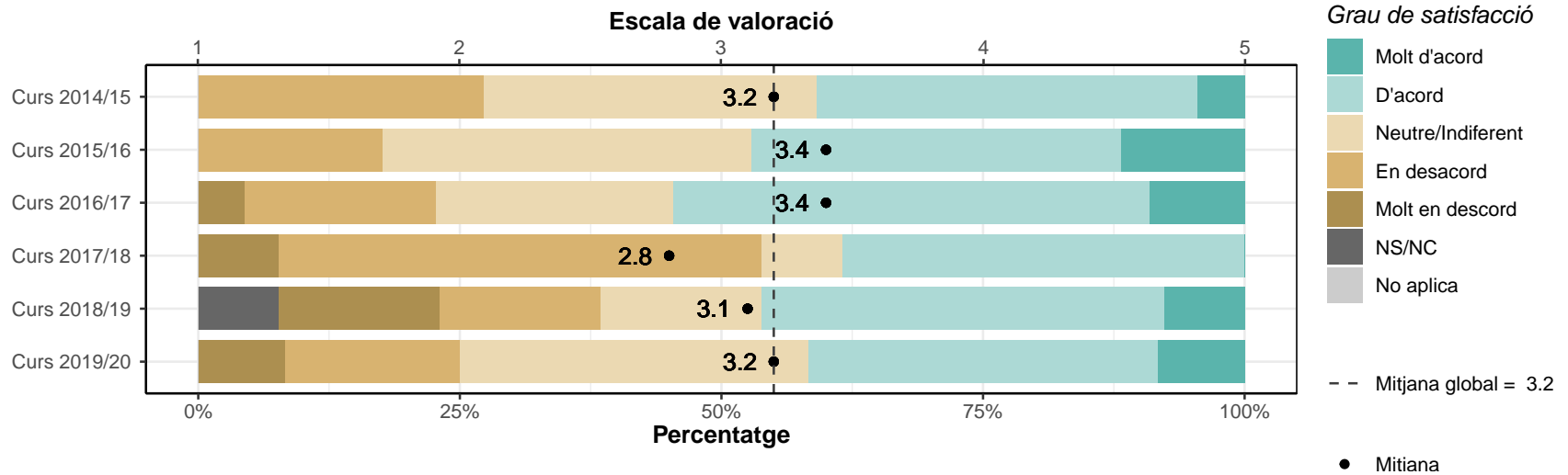
	1		2		3		4		5		NS/NC		No aplica		Mitjana	Desv. Tipus
	n	%	n	%	n	%	n	%	n	%	n	%	n	%		
Enginyeria de Disseny Industrial i Desenvolupament del Producte																
Curs 2014/15	0	0	5	22.7	9	40.9	7	31.8	1	4.5	0	0	0	0	3.2	0.85
Curs 2015/16	4	23.5	4	23.5	7	41.2	2	11.8	0	0	0	0	0	0	2.4	1
Curs 2016/17	1	4.5	12	54.5	2	9.1	5	22.7	2	9.1	0	0	0	0	2.8	1.15
Curs 2017/18	1	7.7	5	38.5	2	15.4	4	30.8	1	7.7	0	0	0	0	2.9	1.19
Curs 2018/19	5	38.5	2	15.4	1	7.7	5	38.5	0	0	0	0	0	0	2.5	1.39
Curs 2019/20	2	16.7	4	33.3	2	16.7	3	25	1	8.3	0	0	0	0	2.8	1.29
<b>TOTAL</b>	<b>13</b>	<b>13.1</b>	<b>32</b>	<b>32.3</b>	<b>23</b>	<b>23.2</b>	<b>26</b>	<b>26.3</b>	<b>5</b>	<b>5.1</b>	<b>0</b>	<b>0</b>	<b>0</b>	<b>0</b>	<b>2.8</b>	<b>1.13</b>





**El volum de treball exigint ha estat coherent amb el nombre de crèdits de les assignatures**

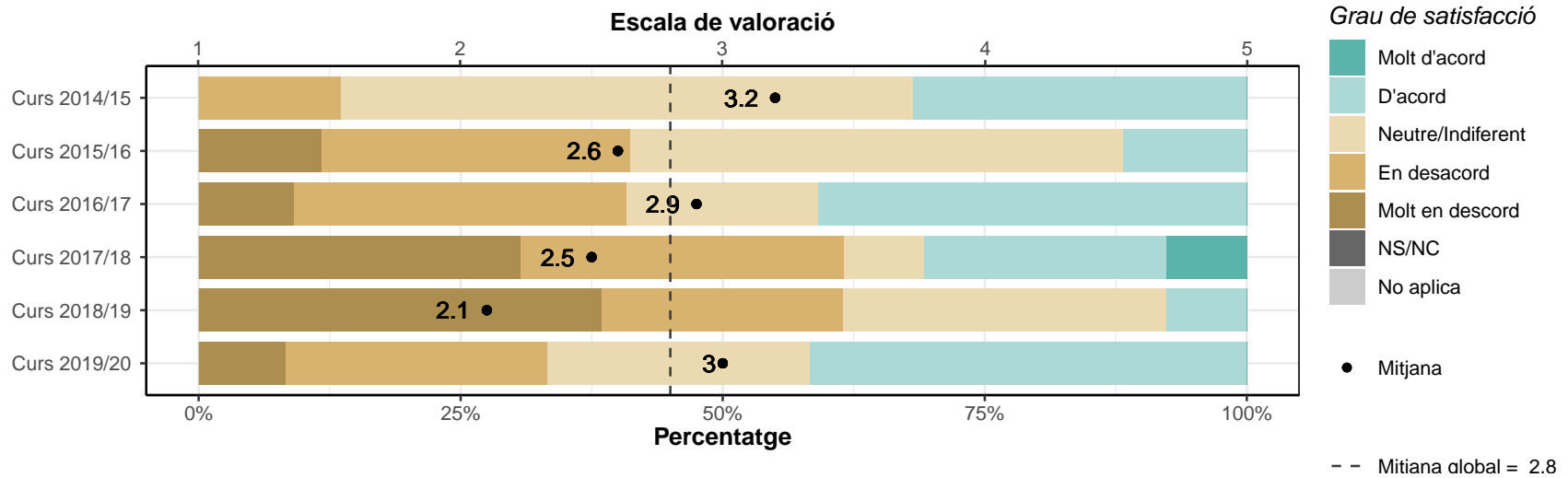
	1		2		3		4		5		NS/NC		No aplica		Mitjana	Desv. Tipus
	n	%	n	%	n	%	n	%	n	%	n	%	n	%		
Enginyeria de Disseny Industrial i Desenvolupament del Producte																
Curs 2014/15	0	0	6	27.3	7	31.8	8	36.4	1	4.5	0	0	0	0	3.2	0.91
Curs 2015/16	0	0	3	17.6	6	35.3	6	35.3	2	11.8	0	0	0	0	3.4	0.94
Curs 2016/17	1	4.5	4	18.2	5	22.7	10	45.5	2	9.1	0	0	0	0	3.4	1.05
Curs 2017/18	1	7.7	6	46.2	1	7.7	5	38.5	0	0	0	0	0	0	2.8	1.09
Curs 2018/19	2	15.4	2	15.4	2	15.4	5	38.5	1	7.7	1	7.7	0	0	3.1	1.31
Curs 2019/20	1	8.3	2	16.7	4	33.3	4	33.3	1	8.3	0	0	0	0	3.2	1.11
<b>TOTAL</b>	<b>5</b>	<b>5.1</b>	<b>23</b>	<b>23.2</b>	<b>25</b>	<b>25.3</b>	<b>38</b>	<b>38.4</b>	<b>7</b>	<b>7.1</b>	<b>1</b>	<b>1</b>	<b>0</b>	<b>0</b>	<b>3.2</b>	<b>1.04</b>



### 3.2. Professorat i tutories

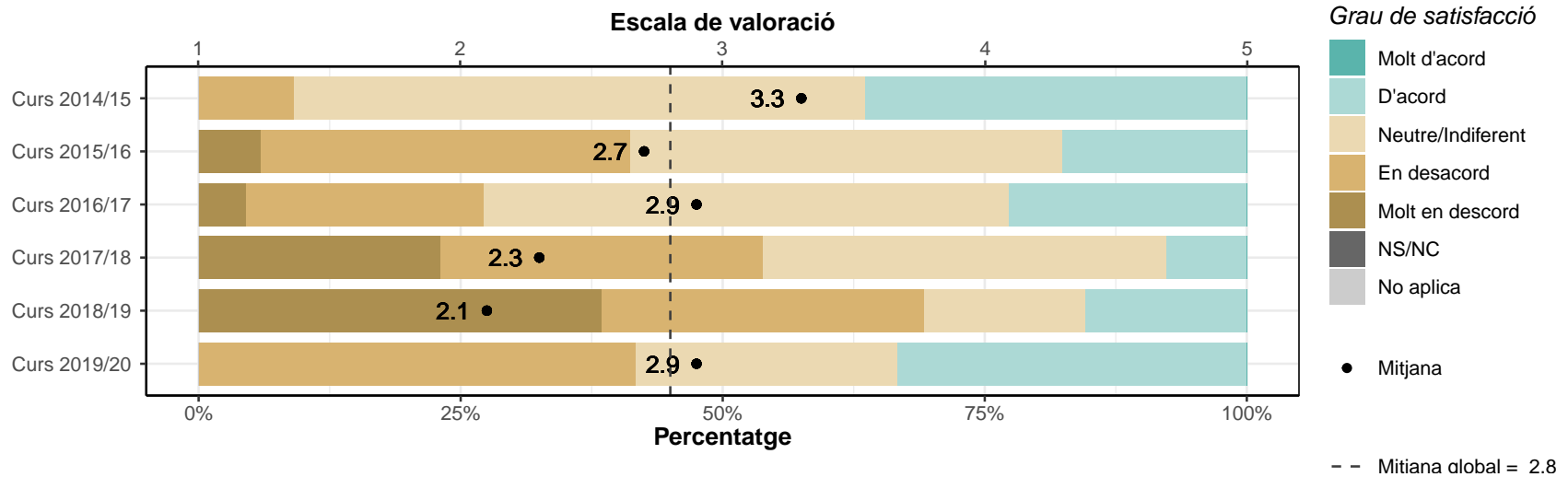
#### Estic satisfet/a amb el professorat

	1		2		3		4		5		NS/NC		No aplica		Mitjana	Desv. Tipus
	n	%	n	%	n	%	n	%	n	%	n	%	n	%		
Enginyeria de Disseny Industrial i Desenvolupament del Producte																
Curs 2014/15	0	0	3	13.6	12	54.5	7	31.8	0	0	0	0	0	0	3.2	0.66
Curs 2015/16	2	11.8	5	29.4	8	47.1	2	11.8	0	0	0	0	0	0	2.6	0.87
Curs 2016/17	2	9.1	7	31.8	4	18.2	9	40.9	0	0	0	0	0	0	2.9	1.06
Curs 2017/18	4	30.8	4	30.8	1	7.7	3	23.1	1	7.7	0	0	0	0	2.5	1.39
Curs 2018/19	5	38.5	3	23.1	4	30.8	1	7.7	0	0	0	0	0	0	2.1	1.04
Curs 2019/20	1	8.3	3	25	3	25	5	41.7	0	0	0	0	0	0	3	1.04
TOTAL	14	14.1	25	25.3	32	32.3	27	27.3	1	1	0	0	0	0	2.8	1.04



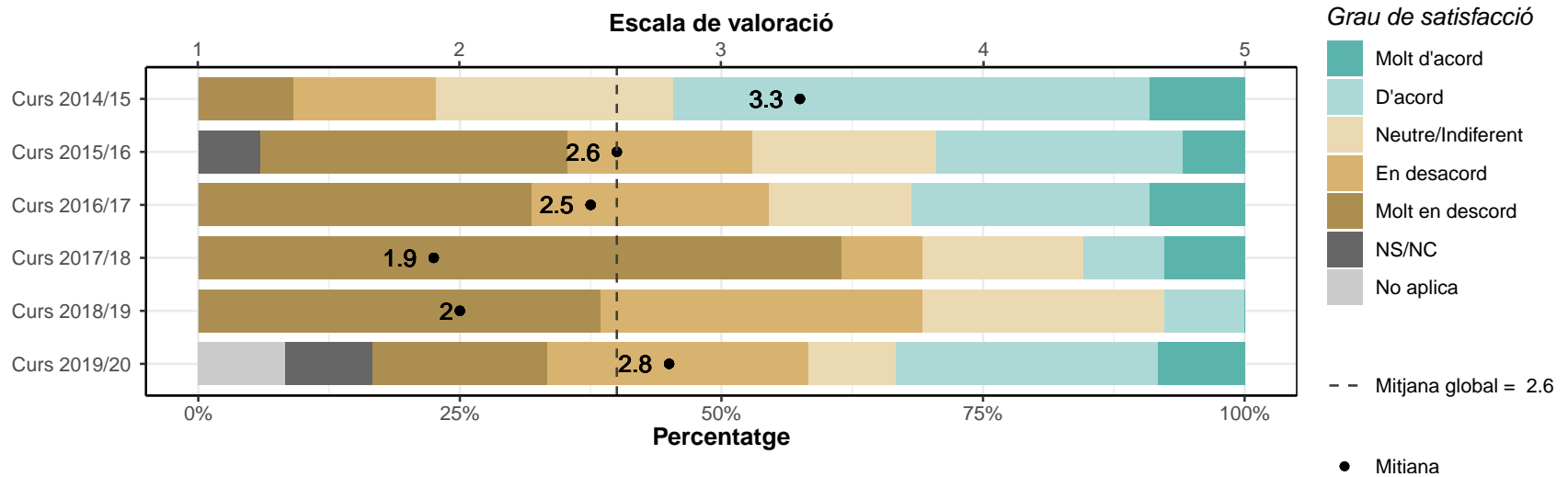
**La metodologia docent emprada pel professorat ha afavorit el meu aprenentatge**

	1		2		3		4		5		NS/NC		No aplica		Mitjana	Desv. Tipus
	n	%	n	%	n	%	n	%	n	%	n	%	n	%		
Enginyeria de Disseny Industrial i Desenvolupament del Producte																
Curs 2014/15	0	0	2	9.1	12	54.5	8	36.4	0	0	0	0	0	0	3.3	0.63
Curs 2015/16	1	5.9	6	35.3	7	41.2	3	17.6	0	0	0	0	0	0	2.7	0.85
Curs 2016/17	1	4.5	5	22.7	11	50	5	22.7	0	0	0	0	0	0	2.9	0.81
Curs 2017/18	3	23.1	4	30.8	5	38.5	1	7.7	0	0	0	0	0	0	2.3	0.95
Curs 2018/19	5	38.5	4	30.8	2	15.4	2	15.4	0	0	0	0	0	0	2.1	1.12
Curs 2019/20	0	0	5	41.7	3	25	4	33.3	0	0	0	0	0	0	2.9	0.9
<b>TOTAL</b>	<b>10</b>	<b>10.1</b>	<b>26</b>	<b>26.3</b>	<b>40</b>	<b>40.4</b>	<b>23</b>	<b>23.2</b>	<b>0</b>	<b>0</b>	<b>0</b>	<b>0</b>	<b>0</b>	<b>0</b>	<b>2.8</b>	<b>0.92</b>



**La tutorització ha estat útil i ha contribuït a millorar el meu aprenentatge**

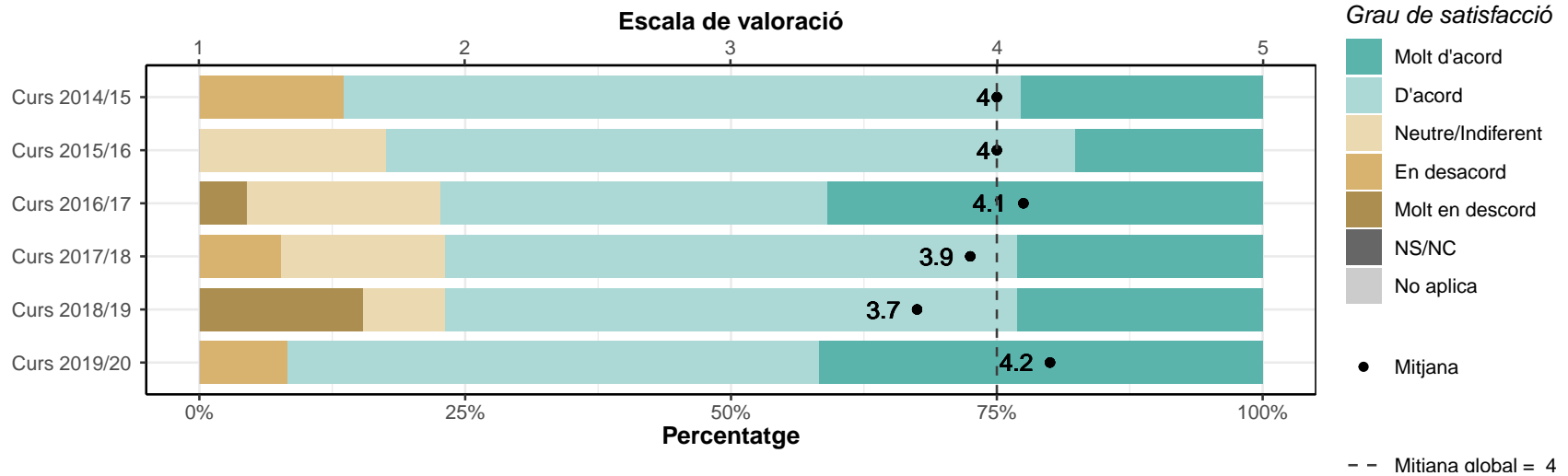
	1		2		3		4		5		NS/NC		No aplica		Mitjana	Desv. Tipus
	n	%	n	%	n	%	n	%	n	%	n	%	n	%		
Enginyeria de Disseny Industrial i Desenvolupament del Producte																
Curs 2014/15	2	9.1	3	13.6	5	22.7	10	45.5	2	9.1	0	0	0	0	3.3	1.13
Curs 2015/16	5	29.4	3	17.6	3	17.6	4	23.5	1	5.9	1	5.9	0	0	2.6	1.36
Curs 2016/17	7	31.8	5	22.7	3	13.6	5	22.7	2	9.1	0	0	0	0	2.5	1.41
Curs 2017/18	8	61.5	1	7.7	2	15.4	1	7.7	1	7.7	0	0	0	0	1.9	1.38
Curs 2018/19	5	38.5	4	30.8	3	23.1	1	7.7	0	0	0	0	0	0	2	1
Curs 2019/20	2	16.7	3	25	1	8.3	3	25	1	8.3	1	8.3	1	8.3	2.8	1.4
<b>TOTAL</b>	<b>29</b>	<b>29.3</b>	<b>19</b>	<b>19.2</b>	<b>17</b>	<b>17.2</b>	<b>24</b>	<b>24.2</b>	<b>7</b>	<b>7.1</b>	<b>2</b>	<b>2</b>	<b>1</b>	<b>1</b>	<b>2.6</b>	<b>1.34</b>



### 3.3. Intranet i sistema d'avaluació

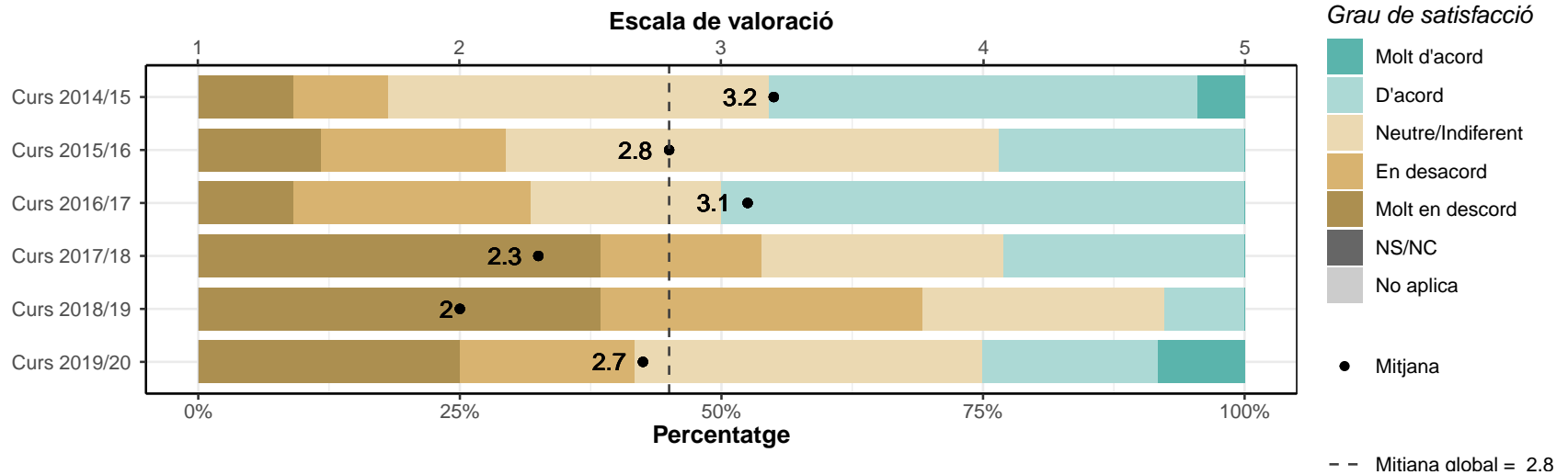
#### L'ús del campus virtual ha facilitat el meu aprenentatge

	1		2		3		4		5		NS/NC		No aplica		Mitjana	Desv. Tipus
	n	%	n	%	n	%	n	%	n	%	n	%	n	%		
Enginyeria de Disseny Industrial i Desenvolupament del Producte																
Curs 2014/15	0	0	3	13.6	0	0	14	63.6	5	22.7	0	0	0	0	4	0.9
Curs 2015/16	0	0	0	0	3	17.6	11	64.7	3	17.6	0	0	0	0	4	0.61
Curs 2016/17	1	4.5	0	0	4	18.2	8	36.4	9	40.9	0	0	0	0	4.1	1.02
Curs 2017/18	0	0	1	7.7	2	15.4	7	53.8	3	23.1	0	0	0	0	3.9	0.86
Curs 2018/19	2	15.4	0	0	1	7.7	7	53.8	3	23.1	0	0	0	0	3.7	1.32
Curs 2019/20	0	0	1	8.3	0	0	6	50	5	41.7	0	0	0	0	4.2	0.87
<b>TOTAL</b>	<b>3</b>	<b>3</b>	<b>5</b>	<b>5.1</b>	<b>10</b>	<b>10.1</b>	<b>53</b>	<b>53.5</b>	<b>28</b>	<b>28.3</b>	<b>0</b>	<b>0</b>	<b>0</b>	<b>0</b>	<b>4</b>	<b>0.93</b>



**Els sistemes d'avaluació han permès reflectir adequadament el meu aprenentatge**

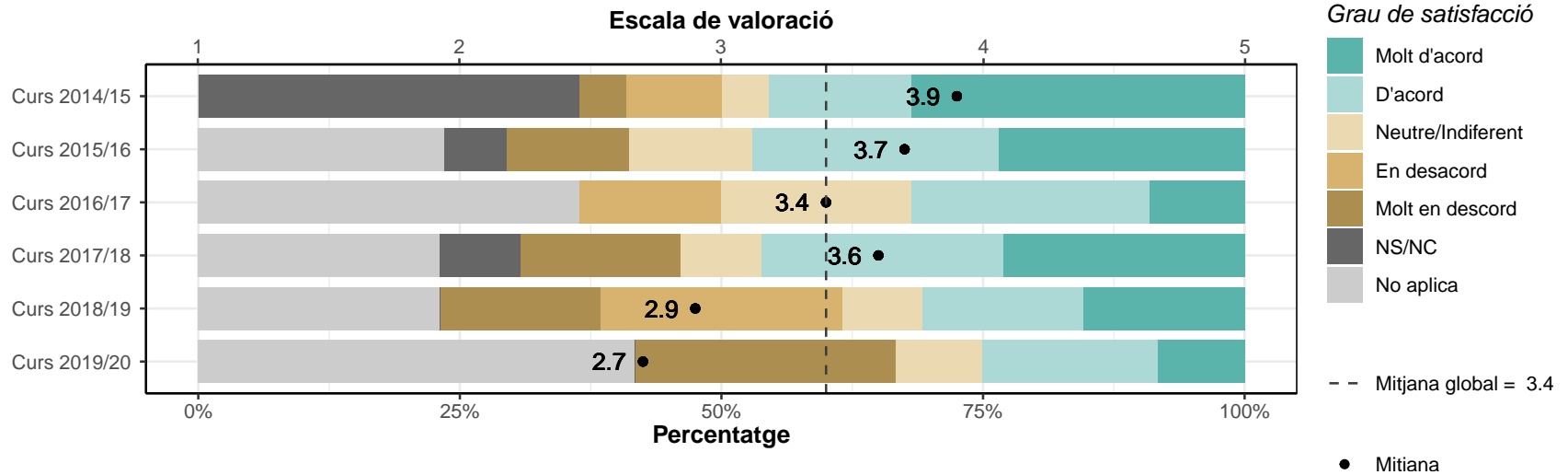
	1		2		3		4		5		NS/NC		No aplica		Mitjana	Desv. Tipus
	n	%	n	%	n	%	n	%	n	%	n	%	n	%		
Enginyeria de Disseny Industrial i Desenvolupament del Producte																
Curs 2014/15	2	9.1	2	9.1	8	36.4	9	40.9	1	4.5	0	0	0	0	3.2	1.02
Curs 2015/16	2	11.8	3	17.6	8	47.1	4	23.5	0	0	0	0	0	0	2.8	0.95
Curs 2016/17	2	9.1	5	22.7	4	18.2	11	50	0	0	0	0	0	0	3.1	1.06
Curs 2017/18	5	38.5	2	15.4	3	23.1	3	23.1	0	0	0	0	0	0	2.3	1.25
Curs 2018/19	5	38.5	4	30.8	3	23.1	1	7.7	0	0	0	0	0	0	2	1
Curs 2019/20	3	25	2	16.7	4	33.3	2	16.7	1	8.3	0	0	0	0	2.7	1.3
<b>TOTAL</b>	<b>19</b>	<b>19.2</b>	<b>18</b>	<b>18.2</b>	<b>30</b>	<b>30.3</b>	<b>30</b>	<b>30.3</b>	<b>2</b>	<b>2</b>	<b>0</b>	<b>0</b>	<b>0</b>	<b>0</b>	<b>2.8</b>	<b>1.14</b>



### 3.4. Pràctiques externes, mobilitat i TFG

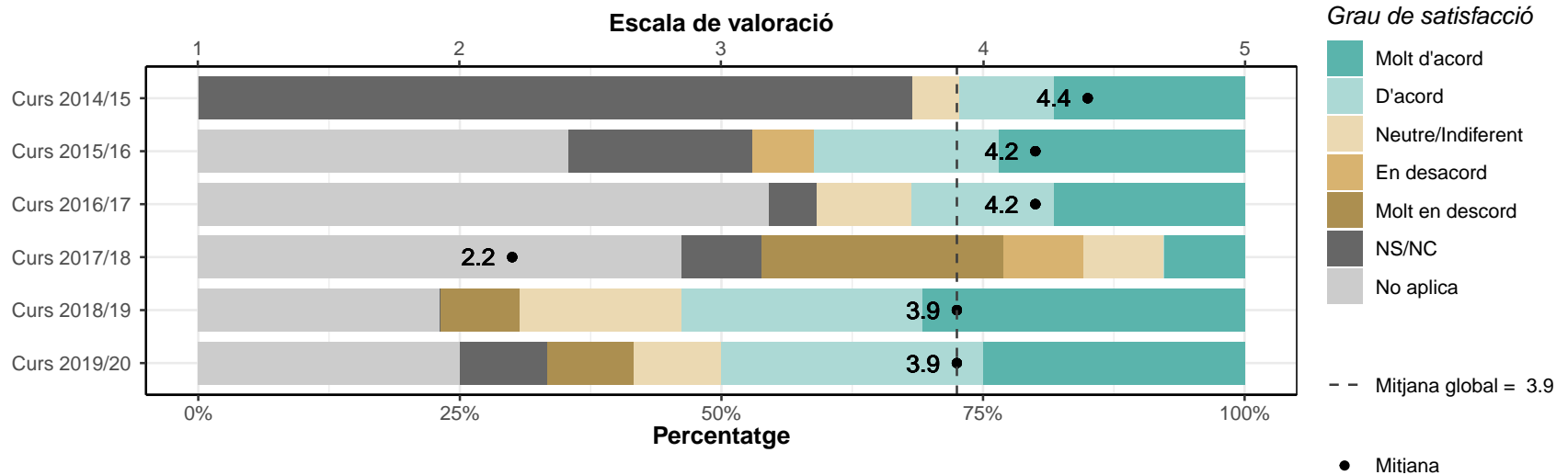
Les pràctiques externes m'han permès aplicar els coneixements adquirits durant la titulació

	1		2		3		4		5		NS/NC		No aplica		Mitjana	Desv. Tipus
	n	%	n	%	n	%	n	%	n	%	n	%	n	%		
Enginyeria de Disseny Industrial i Desenvolupament del Producte																
Curs 2014/15	1	4.5	2	9.1	1	4.5	3	13.6	7	31.8	8	36.4	0	0	3.9	1.38
Curs 2015/16	2	11.8	0	0	2	11.8	4	23.5	4	23.5	1	5.9	4	23.5	3.7	1.44
Curs 2016/17	0	0	3	13.6	4	18.2	5	22.7	2	9.1	0	0	8	36.4	3.4	1.02
Curs 2017/18	2	15.4	0	0	1	7.7	3	23.1	3	23.1	1	7.7	3	23.1	3.6	1.59
Curs 2018/19	2	15.4	3	23.1	1	7.7	2	15.4	2	15.4	0	0	3	23.1	2.9	1.52
Curs 2019/20	3	25	0	0	1	8.3	2	16.7	1	8.3	0	0	5	41.7	2.7	1.7
<b>TOTAL</b>	<b>10</b>	<b>10.1</b>	<b>8</b>	<b>8.1</b>	<b>10</b>	<b>10.1</b>	<b>19</b>	<b>19.2</b>	<b>19</b>	<b>19.2</b>	<b>10</b>	<b>10.1</b>	<b>23</b>	<b>23.2</b>	<b>3.4</b>	<b>1.42</b>



**Les accions de mobilitat que he realitzat han estat rellevants per al meu aprenentatge**

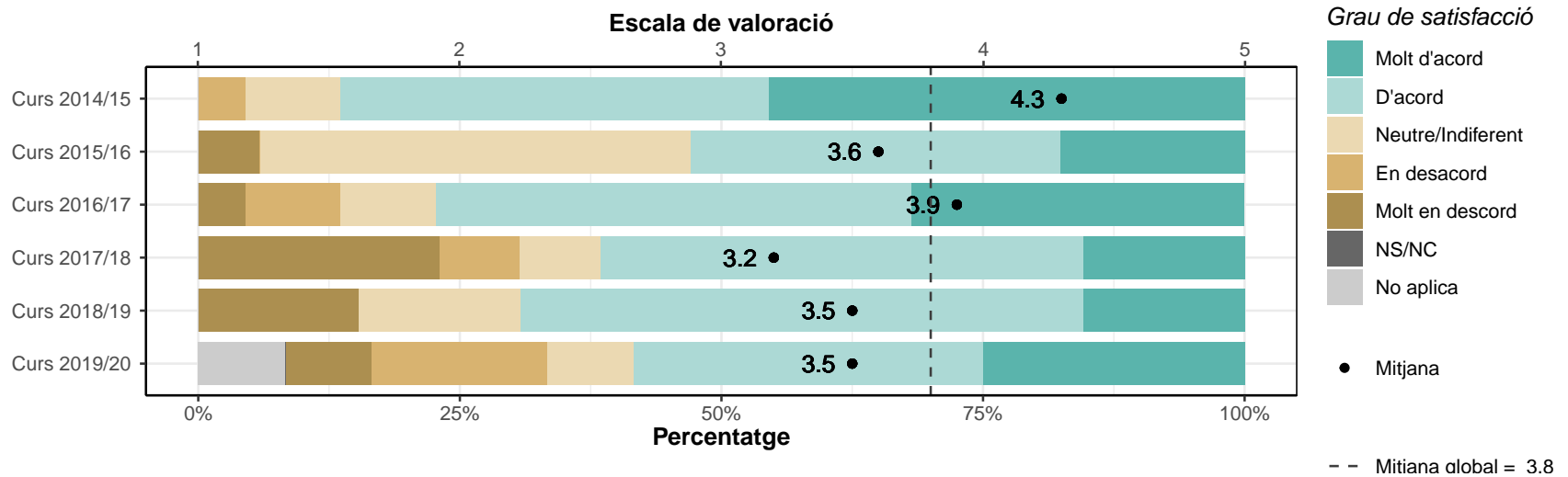
	1		2		3		4		5		NS/NC		No aplica		Mitjana	Desv. Tipus
	n	%	n	%	n	%	n	%	n	%	n	%	n	%		
Enginyeria de Disseny Industrial i Desenvolupament del Producte																
Curs 2014/15	0	0	0	0	1	4.5	2	9.1	4	18.2	15	68.2	0	0	4.4	0.79
Curs 2015/16	0	0	1	5.9	0	0	3	17.6	4	23.5	3	17.6	6	35.3	4.2	1.04
Curs 2016/17	0	0	0	0	2	9.1	3	13.6	4	18.2	1	4.5	12	54.5	4.2	0.83
Curs 2017/18	3	23.1	1	7.7	1	7.7	0	0	1	7.7	1	7.7	6	46.2	2.2	1.6
Curs 2018/19	1	7.7	0	0	2	15.4	3	23.1	4	30.8	0	0	3	23.1	3.9	1.29
Curs 2019/20	1	8.3	0	0	1	8.3	3	25	3	25	1	8.3	3	25	3.9	1.36
<b>TOTAL</b>	<b>5</b>	<b>5.1</b>	<b>2</b>	<b>2</b>	<b>7</b>	<b>7.1</b>	<b>14</b>	<b>14.1</b>	<b>20</b>	<b>20.2</b>	<b>21</b>	<b>21.2</b>	<b>30</b>	<b>30.3</b>	<b>3.9</b>	<b>1.3</b>





**El treball de fi de grau m'ha estat útil per consolidar les competències de la titulació**

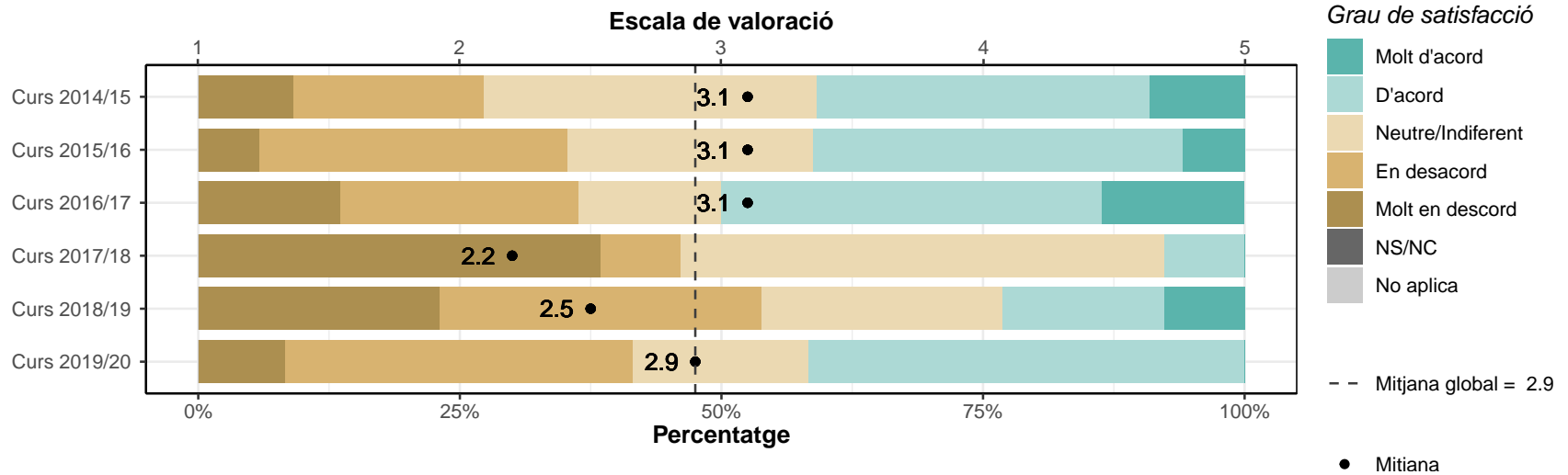
	1		2		3		4		5		NS/NC		No aplica		Mitjana	Desv. Tipus
	n	%	n	%	n	%	n	%	n	%	n	%	n	%		
Enginyeria de Disseny Industrial i Desenvolupament del Producte																
Curs 2014/15	0	0	1	4.5	2	9.1	9	40.9	10	45.5	0	0	0	0	4.3	0.83
Curs 2015/16	1	5.9	0	0	7	41.2	6	35.3	3	17.6	0	0	0	0	3.6	1
Curs 2016/17	1	4.5	2	9.1	2	9.1	10	45.5	7	31.8	0	0	0	0	3.9	1.11
Curs 2017/18	3	23.1	1	7.7	1	7.7	6	46.2	2	15.4	0	0	0	0	3.2	1.48
Curs 2018/19	2	15.4	0	0	2	15.4	7	53.8	2	15.4	0	0	0	0	3.5	1.27
Curs 2019/20	1	8.3	2	16.7	1	8.3	4	33.3	3	25	0	0	1	8.3	3.5	1.37
<b>TOTAL</b>	<b>8</b>	<b>8.1</b>	<b>6</b>	<b>6.1</b>	<b>15</b>	<b>15.2</b>	<b>42</b>	<b>42.4</b>	<b>27</b>	<b>27.3</b>	<b>0</b>	<b>0</b>	<b>1</b>	<b>1</b>	<b>3.8</b>	<b>1.17</b>



### 3.5. Serveis universitaris

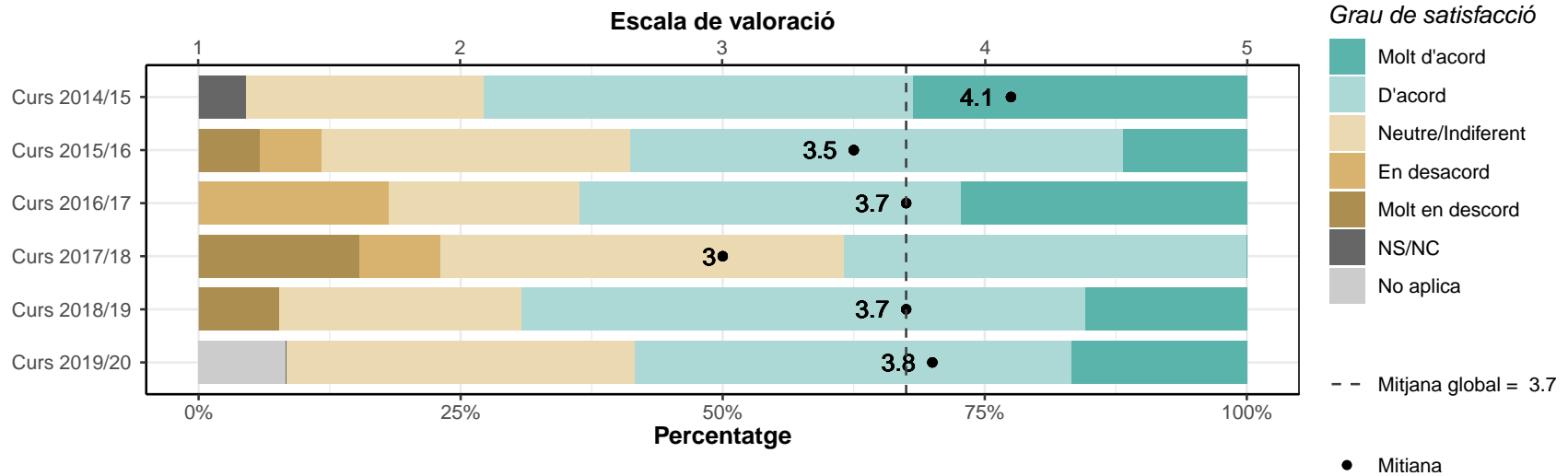
Les instal·lacions han estat adequades per afavorir el meu aprenentatge

	1		2		3		4		5		NS/NC		No aplica		Mitjana	Desv. Tipus
	n	%	n	%	n	%	n	%	n	%	n	%	n	%		
Enginyeria de Disseny Industrial i Desenvolupament del Producte																
Curs 2014/15	2	9.1	4	18.2	7	31.8	7	31.8	2	9.1	0	0	0	0	3.1	1.13
Curs 2015/16	1	5.9	5	29.4	4	23.5	6	35.3	1	5.9	0	0	0	0	3.1	1.09
Curs 2016/17	3	13.6	5	22.7	3	13.6	8	36.4	3	13.6	0	0	0	0	3.1	1.32
Curs 2017/18	5	38.5	1	7.7	6	46.2	1	7.7	0	0	0	0	0	0	2.2	1.09
Curs 2018/19	3	23.1	4	30.8	3	23.1	2	15.4	1	7.7	0	0	0	0	2.5	1.27
Curs 2019/20	1	8.3	4	33.3	2	16.7	5	41.7	0	0	0	0	0	0	2.9	1.08
<b>TOTAL</b>	<b>15</b>	<b>15.2</b>	<b>23</b>	<b>23.2</b>	<b>25</b>	<b>25.3</b>	<b>29</b>	<b>29.3</b>	<b>7</b>	<b>7.1</b>	<b>0</b>	<b>0</b>	<b>0</b>	<b>0</b>	<b>2.9</b>	<b>1.19</b>



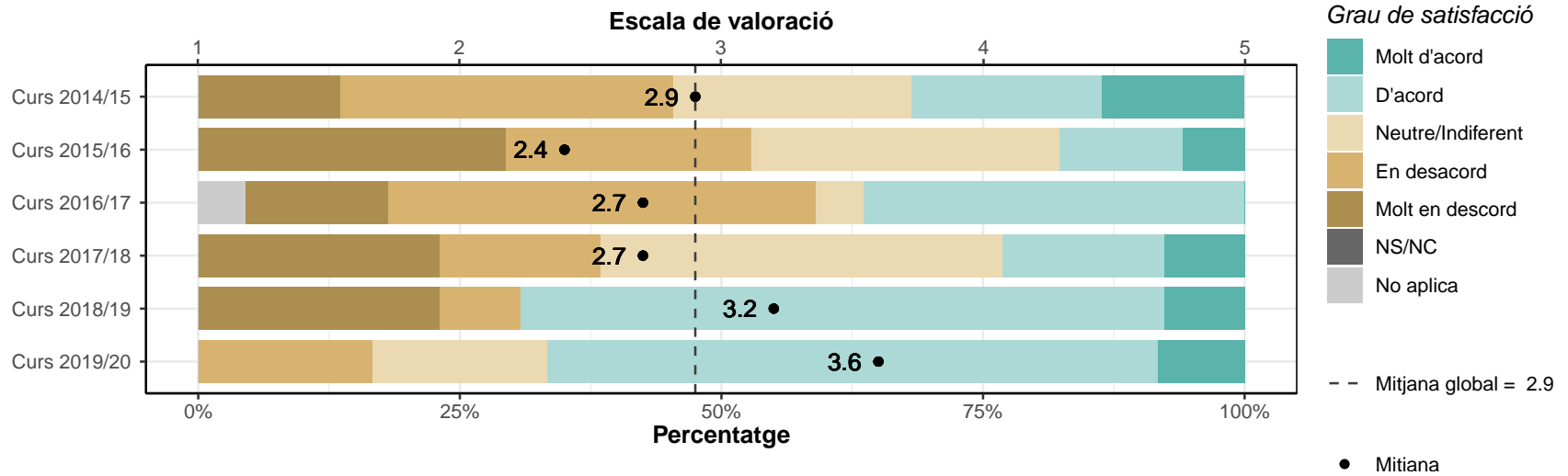
**Els recursos facilitats pel serveis de biblioteca i de suport a la docència han respost a les meves necessitats**

	1		2		3		4		5		NS/NC		No aplica		Mitjana	Desv. Tipus
	n	%	n	%	n	%	n	%	n	%	n	%	n	%		
Enginyeria de Disseny Industrial i Desenvolupament del Producte																
Curs 2014/15	0	0	0	0	5	22.7	9	40.9	7	31.8	1	4.5	0	0	4.1	0.77
Curs 2015/16	1	5.9	1	5.9	5	29.4	8	47.1	2	11.8	0	0	0	0	3.5	1.01
Curs 2016/17	0	0	4	18.2	4	18.2	8	36.4	6	27.3	0	0	0	0	3.7	1.08
Curs 2017/18	2	15.4	1	7.7	5	38.5	5	38.5	0	0	0	0	0	0	3	1.08
Curs 2018/19	1	7.7	0	0	3	23.1	7	53.8	2	15.4	0	0	0	0	3.7	1.03
Curs 2019/20	0	0	0	0	4	33.3	5	41.7	2	16.7	0	0	1	8.3	3.8	0.75
<b>TOTAL</b>	<b>4</b>	<b>4</b>	<b>6</b>	<b>6.1</b>	<b>26</b>	<b>26.3</b>	<b>42</b>	<b>42.4</b>	<b>19</b>	<b>19.2</b>	<b>1</b>	<b>1</b>	<b>1</b>	<b>1</b>	<b>3.7</b>	<b>1</b>



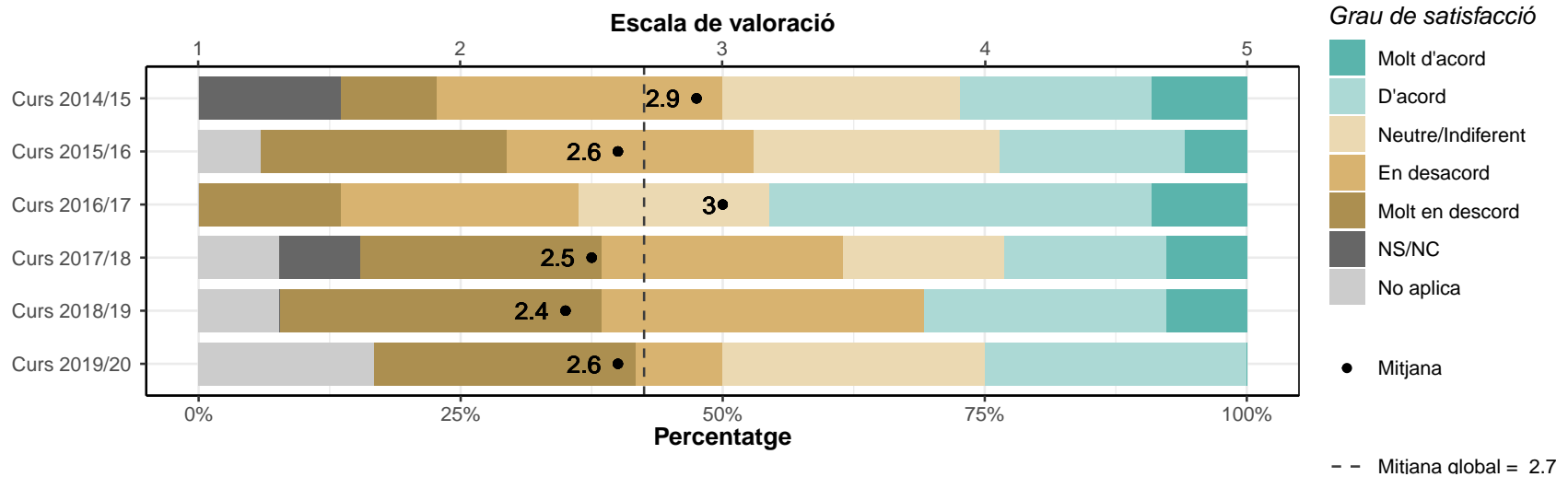
**Els serveis de suport a l'estudiantat m'han ofert un bon assessorament i atenció**

	1		2		3		4		5		NS/NC		No aplica		Mitjana	Desv. Tipus
	n	%	n	%	n	%	n	%	n	%	n	%	n	%		
Enginyeria de Disseny Industrial i Desenvolupament del Producte																
Curs 2014/15	3	13.6	7	31.8	5	22.7	4	18.2	3	13.6	0	0	0	0	2.9	1.28
Curs 2015/16	5	29.4	4	23.5	5	29.4	2	11.8	1	5.9	0	0	0	0	2.4	1.23
Curs 2016/17	3	13.6	9	40.9	1	4.5	8	36.4	0	0	0	0	1	4.5	2.7	1.15
Curs 2017/18	3	23.1	2	15.4	5	38.5	2	15.4	1	7.7	0	0	0	0	2.7	1.25
Curs 2018/19	3	23.1	1	7.7	0	0	8	61.5	1	7.7	0	0	0	0	3.2	1.42
Curs 2019/20	0	0	2	16.7	2	16.7	7	58.3	1	8.3	0	0	0	0	3.6	0.9
<b>TOTAL</b>	<b>17</b>	<b>17.2</b>	<b>25</b>	<b>25.3</b>	<b>18</b>	<b>18.2</b>	<b>31</b>	<b>31.3</b>	<b>7</b>	<b>7.1</b>	<b>0</b>	<b>0</b>	<b>1</b>	<b>1</b>	<b>2.9</b>	<b>1.24</b>



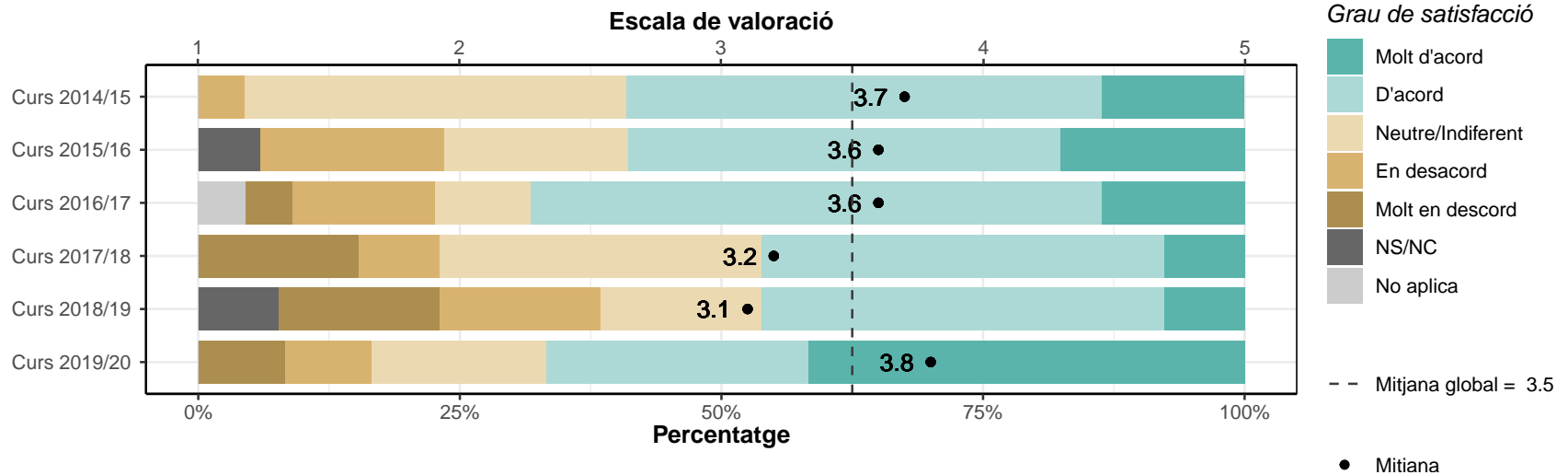
He rebut resposta adequada de les meves queixes i suggeriments

	1		2		3		4		5		NS/NC		No aplica		Mitjana	Desv. Tipus
	n	%	n	%	n	%	n	%	n	%	n	%	n	%		
Enginyeria de Disseny Industrial i Desenvolupament del Producte																
Curs 2014/15	2	9.1	6	27.3	5	22.7	4	18.2	2	9.1	3	13.6	0	0	2.9	1.2
Curs 2015/16	4	23.5	4	23.5	4	23.5	3	17.6	1	5.9	0	0	1	5.9	2.6	1.26
Curs 2016/17	3	13.6	5	22.7	4	18.2	8	36.4	2	9.1	0	0	0	0	3	1.25
Curs 2017/18	3	23.1	3	23.1	2	15.4	2	15.4	1	7.7	1	7.7	1	7.7	2.5	1.37
Curs 2018/19	4	30.8	4	30.8	0	0	3	23.1	1	7.7	0	0	1	7.7	2.4	1.44
Curs 2019/20	3	25	1	8.3	3	25	3	25	0	0	0	0	2	16.7	2.6	1.26
<b>TOTAL</b>	<b>19</b>	<b>19.2</b>	<b>23</b>	<b>23.2</b>	<b>18</b>	<b>18.2</b>	<b>23</b>	<b>23.2</b>	<b>7</b>	<b>7.1</b>	<b>4</b>	<b>4</b>	<b>5</b>	<b>5.1</b>	<b>2.7</b>	<b>1.27</b>



**La informació referent a la titulació al web és accessible i m'ha resultat útil**

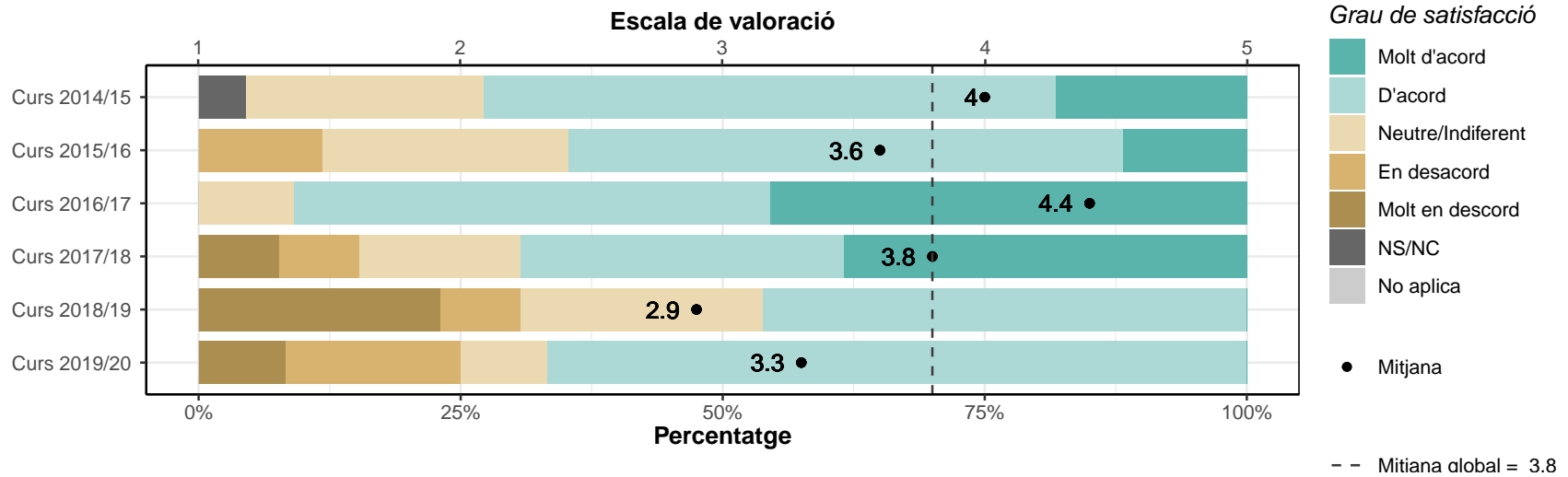
	1		2		3		4		5		NS/NC		No aplica		Mitjana	Desv. Tipus
	n	%	n	%	n	%	n	%	n	%	n	%	n	%		
Enginyeria de Disseny Industrial i Desenvolupament del Producte																
Curs 2014/15	0	0	1	4.5	8	36.4	10	45.5	3	13.6	0	0	0	0	3.7	0.78
Curs 2015/16	0	0	3	17.6	3	17.6	7	41.2	3	17.6	1	5.9	0	0	3.6	1.02
Curs 2016/17	1	4.5	3	13.6	2	9.1	12	54.5	3	13.6	0	0	1	4.5	3.6	1.07
Curs 2017/18	2	15.4	1	7.7	4	30.8	5	38.5	1	7.7	0	0	0	0	3.2	1.21
Curs 2018/19	2	15.4	2	15.4	2	15.4	5	38.5	1	7.7	1	7.7	0	0	3.1	1.31
Curs 2019/20	1	8.3	1	8.3	2	16.7	3	25	5	41.7	0	0	0	0	3.8	1.34
TOTAL	6	6.1	11	11.1	21	21.2	42	42.4	16	16.2	2	2	1	1	3.5	1.09



### 3.6. Competències

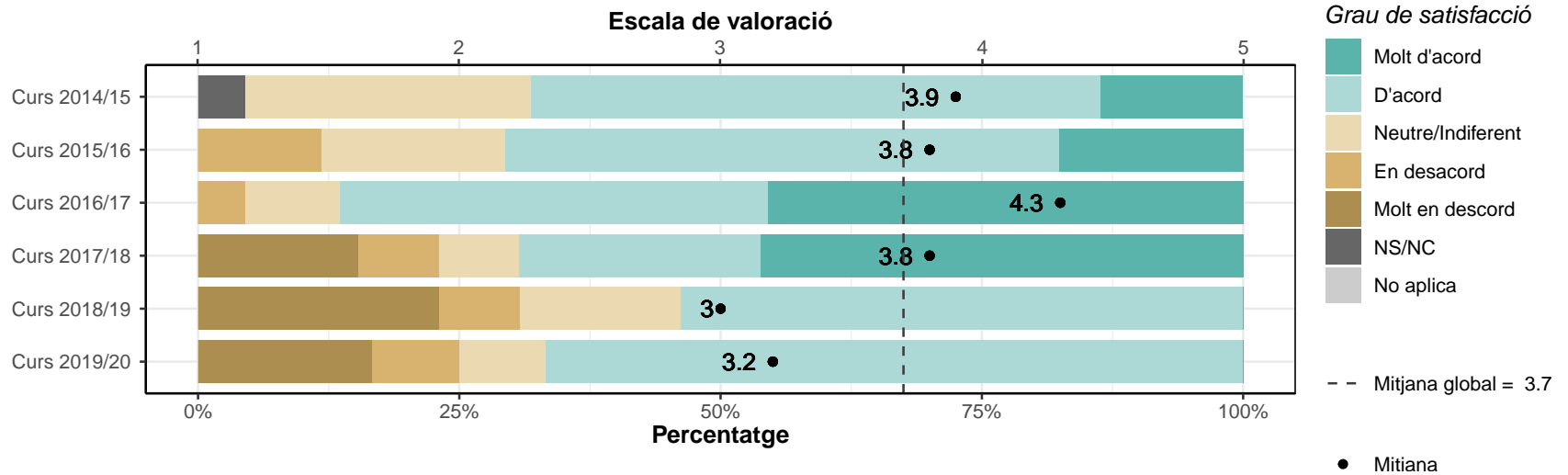
#### La formació rebuda m'ha permès millorar les habilitats comunicatives

	1		2		3		4		5		NS/NC		No aplica		Mitjana	Desv. Tipus
	n	%	n	%	n	%	n	%	n	%	n	%	n	%		
Enginyeria de Disseny Industrial i Desenvolupament del Producte																
Curs 2014/15	0	0	0	0	5	22.7	12	54.5	4	18.2	1	4.5	0	0	4	0.67
Curs 2015/16	0	0	2	11.8	4	23.5	9	52.9	2	11.8	0	0	0	0	3.6	0.86
Curs 2016/17	0	0	0	0	2	9.1	10	45.5	10	45.5	0	0	0	0	4.4	0.66
Curs 2017/18	1	7.7	1	7.7	2	15.4	4	30.8	5	38.5	0	0	0	0	3.8	1.28
Curs 2018/19	3	23.1	1	7.7	3	23.1	6	46.2	0	0	0	0	0	0	2.9	1.26
Curs 2019/20	1	8.3	2	16.7	1	8.3	8	66.7	0	0	0	0	0	0	3.3	1.07
<b>TOTAL</b>	<b>5</b>	<b>5.1</b>	<b>6</b>	<b>6.1</b>	<b>17</b>	<b>17.2</b>	<b>49</b>	<b>49.5</b>	<b>21</b>	<b>21.2</b>	<b>1</b>	<b>1</b>	<b>0</b>	<b>0</b>	<b>3.8</b>	<b>1.02</b>



**La formació rebuda m'ha permès millorar les competències personals**

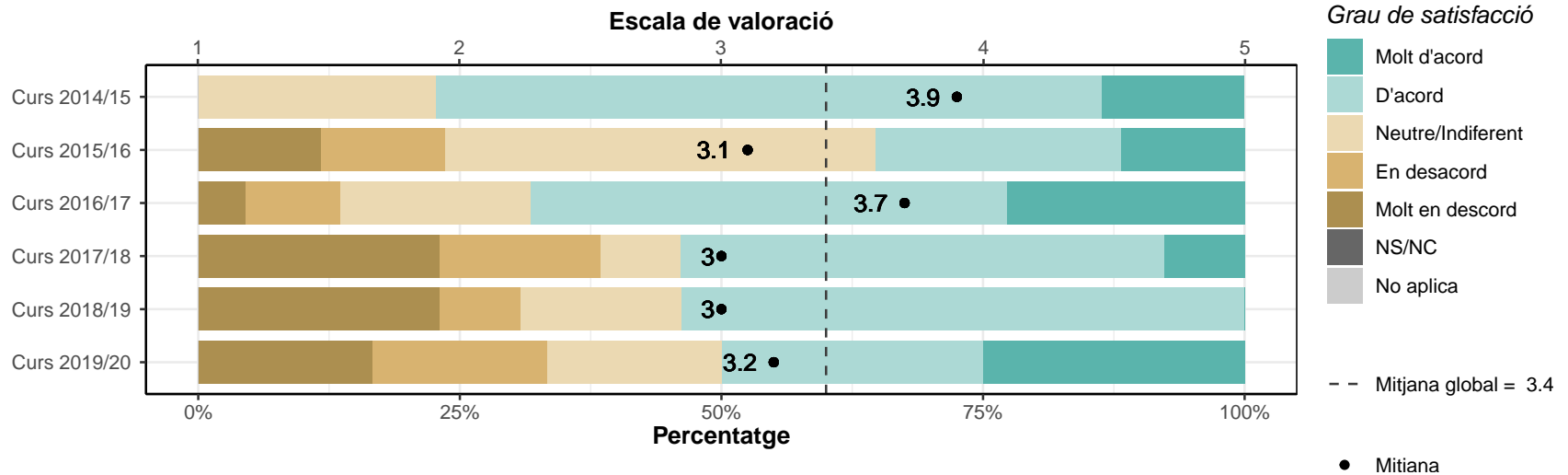
	1		2		3		4		5		NS/NC		No aplica		Mitjana	Desv. Tipus
	n	%	n	%	n	%	n	%	n	%	n	%	n	%		
Enginyeria de Disseny Industrial i Desenvolupament del Producte																
Curs 2014/15	0	0	0	0	6	27.3	12	54.5	3	13.6	1	4.5	0	0	3.9	0.65
Curs 2015/16	0	0	2	11.8	3	17.6	9	52.9	3	17.6	0	0	0	0	3.8	0.9
Curs 2016/17	0	0	1	4.5	2	9.1	9	40.9	10	45.5	0	0	0	0	4.3	0.83
Curs 2017/18	2	15.4	1	7.7	1	7.7	3	23.1	6	46.2	0	0	0	0	3.8	1.54
Curs 2018/19	3	23.1	1	7.7	2	15.4	7	53.8	0	0	0	0	0	0	3	1.29
Curs 2019/20	2	16.7	1	8.3	1	8.3	8	66.7	0	0	0	0	0	0	3.2	1.22
<b>TOTAL</b>	<b>7</b>	<b>7.1</b>	<b>6</b>	<b>6.1</b>	<b>15</b>	<b>15.2</b>	<b>48</b>	<b>48.5</b>	<b>22</b>	<b>22.2</b>	<b>1</b>	<b>1</b>	<b>0</b>	<b>0</b>	<b>3.7</b>	<b>1.1</b>





**La formació rebuda m'ha permès millorar les capacitats per a l'activitat professional**

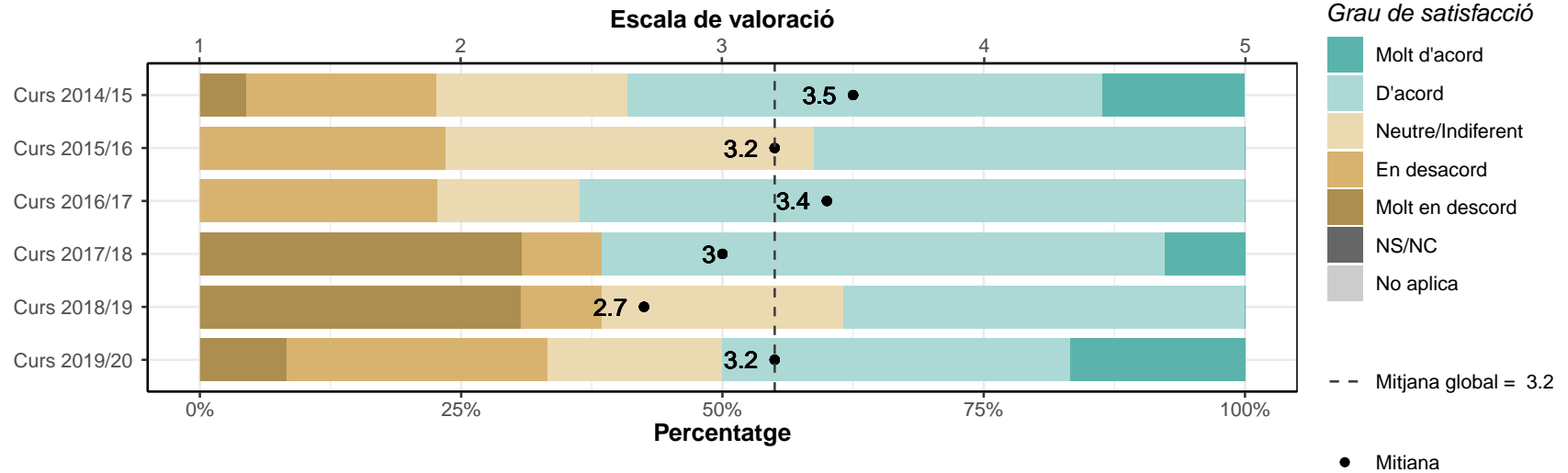
	1		2		3		4		5		NS/NC		No aplica		Mitjana	Desv. Tipus
	n	%	n	%	n	%	n	%	n	%	n	%	n	%		
Enginyeria de Disseny Industrial i Desenvolupament del Producte																
Curs 2014/15	0	0	0	0	5	22.7	14	63.6	3	13.6	0	0	0	0	3.9	0.61
Curs 2015/16	2	11.8	2	11.8	7	41.2	4	23.5	2	11.8	0	0	0	0	3.1	1.17
Curs 2016/17	1	4.5	2	9.1	4	18.2	10	45.5	5	22.7	0	0	0	0	3.7	1.08
Curs 2017/18	3	23.1	2	15.4	1	7.7	6	46.2	1	7.7	0	0	0	0	3	1.41
Curs 2018/19	3	23.1	1	7.7	2	15.4	7	53.8	0	0	0	0	0	0	3	1.29
Curs 2019/20	2	16.7	2	16.7	2	16.7	3	25	3	25	0	0	0	0	3.2	1.48
<b>TOTAL</b>	<b>11</b>	<b>11.1</b>	<b>9</b>	<b>9.1</b>	<b>21</b>	<b>21.2</b>	<b>44</b>	<b>44.4</b>	<b>14</b>	<b>14.1</b>	<b>0</b>	<b>0</b>	<b>0</b>	<b>0</b>	<b>3.4</b>	<b>1.18</b>



## 4. Satisfacció general

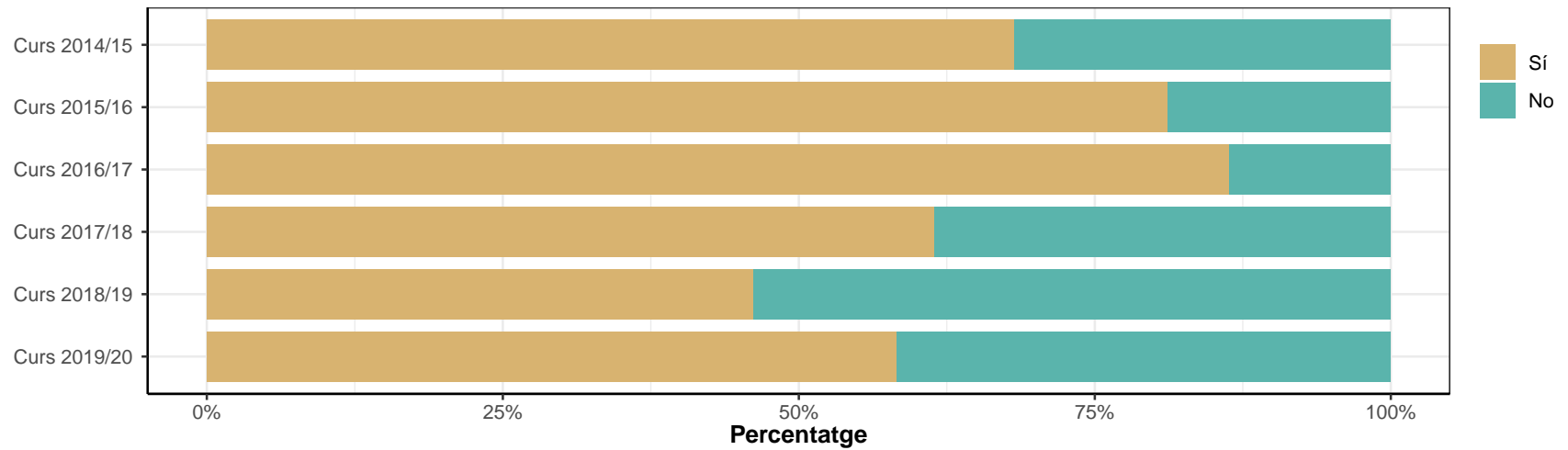
### 4.1. Estic satisfet/a amb la titulació

	1		2		3		4		5		NS/NC		No aplica		Mitjana	Desv. Tipus
	n	%	n	%	n	%	n	%	n	%	n	%	n	%		
Enginyeria de Disseny Industrial i Desenvolupament del Producte																
Curs 2014/15	1	4.5	4	18.2	4	18.2	10	45.5	3	13.6	0	0	0	0	3.5	1.1
Curs 2015/16	0	0	4	23.5	6	35.3	7	41.2	0	0	0	0	0	0	3.2	0.81
Curs 2016/17	0	0	5	22.7	3	13.6	14	63.6	0	0	0	0	0	0	3.4	0.85
Curs 2017/18	4	30.8	1	7.7	0	0	7	53.8	1	7.7	0	0	0	0	3	1.53
Curs 2018/19	4	30.8	1	7.7	3	23.1	5	38.5	0	0	0	0	0	0	2.7	1.32
Curs 2019/20	1	8.3	3	25	2	16.7	4	33.3	2	16.7	0	0	0	0	3.2	1.29
TOTAL	10	10.1	18	18.2	18	18.2	47	47.5	6	6.1	0	0	0	0	3.2	1.13



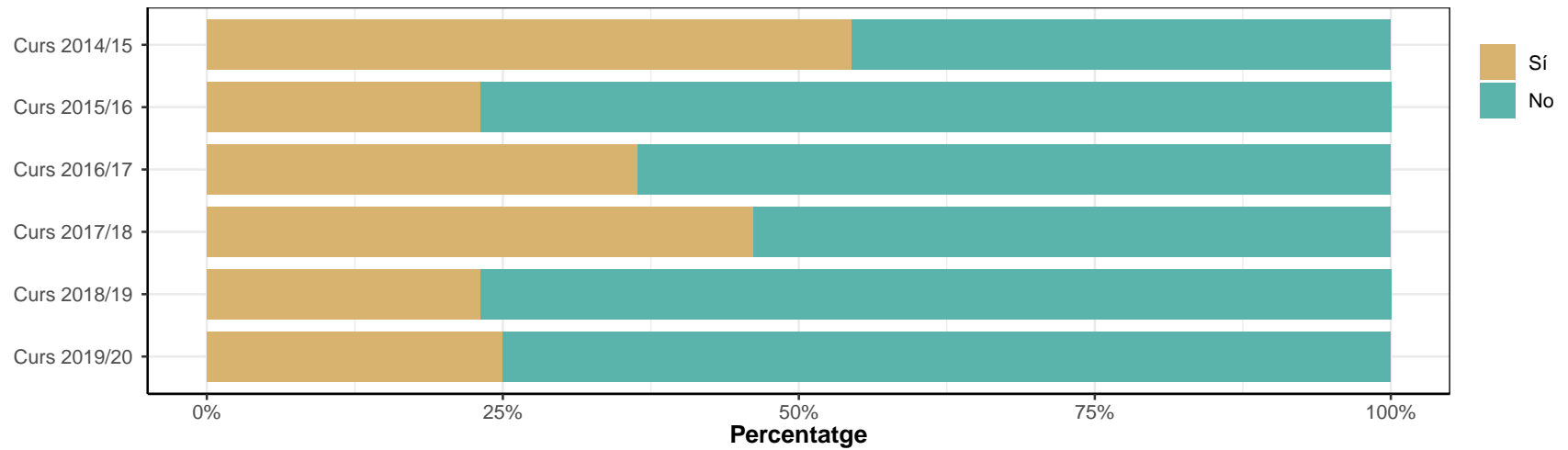
#### 4.2. Si tornés a començar, triaria la mateixa titulació?

	Sí		No	
	n	%	n	%
Enginyeria de Disseny Industrial i Desenvolupament del Producte				
Curs 2014/15	15	68.2	7	31.8
Curs 2015/16	13	81.2	3	18.8
Curs 2016/17	19	86.4	3	13.6
Curs 2017/18	8	61.5	5	38.5
Curs 2018/19	6	46.2	7	53.8
Curs 2019/20	7	58.3	5	41.7
TOTAL	68	69.4	30	30.6



### 4.3. Si tornés a començar, triaria el mateix centre?

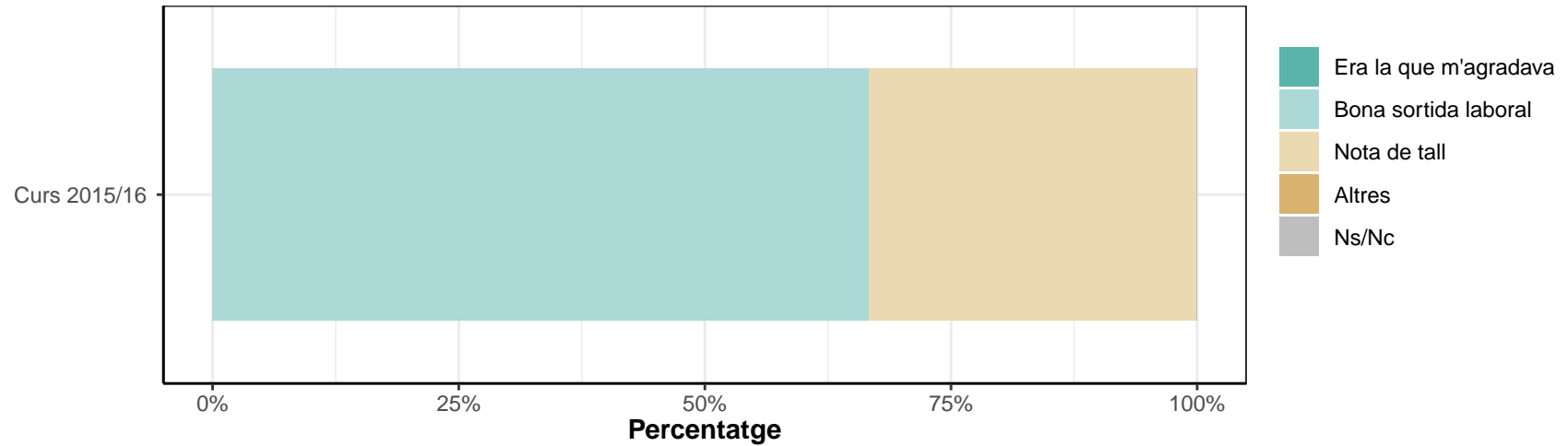
	Sí		No	
	n	%	n	%
Enginyeria de Disseny Industrial i Desenvolupament del Producte				
Curs 2014/15	12	54.5	10	45.5
Curs 2015/16	3	23.1	10	76.9
Curs 2016/17	8	36.4	14	63.6
Curs 2017/18	6	46.2	7	53.8
Curs 2018/19	3	23.1	10	76.9
Curs 2019/20	3	25	9	75
TOTAL	35	36.8	60	63.2



## Enginyeria de sistemes electrònics

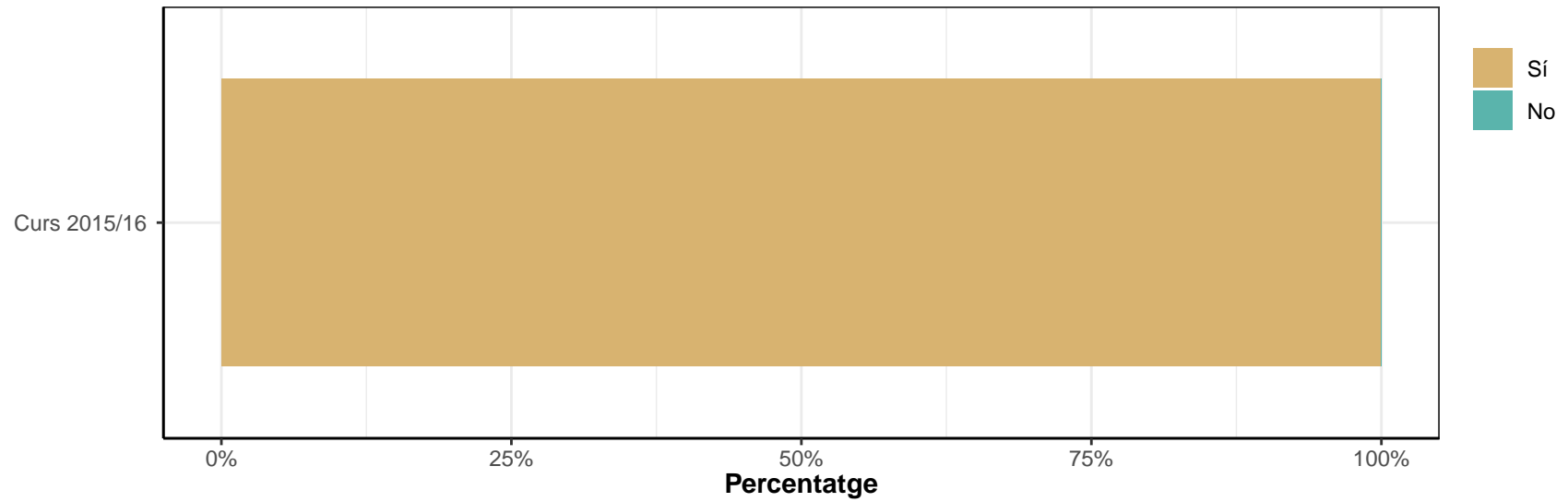
### 1. Indica el motiu principal pel qual vas escollir la titulació

Enginyeria de sistemes electrònics	Era la que m'agradava		Bona sortida laboral		Nota de tall		Altres		Ns/Nc	
	n	%	n	%	n	%	n	%	n	%
Curs 2015/16	0	0	2	66.7	1	33.3	0	0	0	0
TOTAL	0	0	2	66.7	1	33.3	0	0	0	0



2. Has compaginat els estudis amb una feina?

	Sí		No	
	n	%	n	%
Enginyeria de sistemes electrònics				
Curs 2015/16	3	100	0	0
TOTAL	3	100	0	0



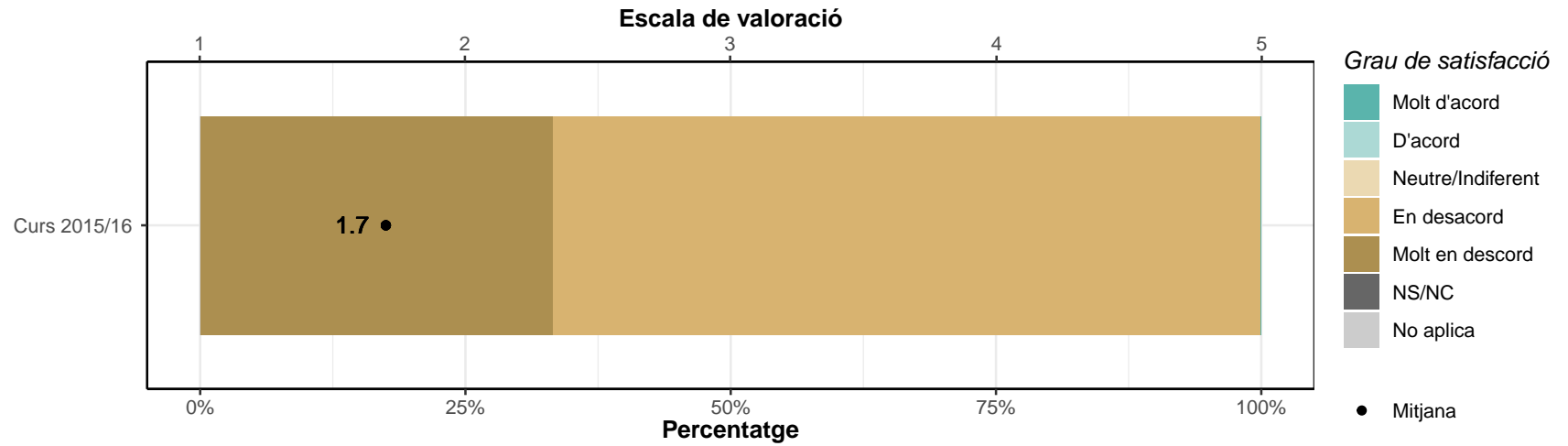
### 3. Valoració global de la titulació

#### 3.1. Titulació i pla d'estudis

**L'estructura del pla d'estudis ha permès una progressió adequada del meu aprenentatge**

\* Escala de valoració: d'1 (molt en desacord) a 5 (molt d'acord), NS/NC (No sap/No contesta), No aplica

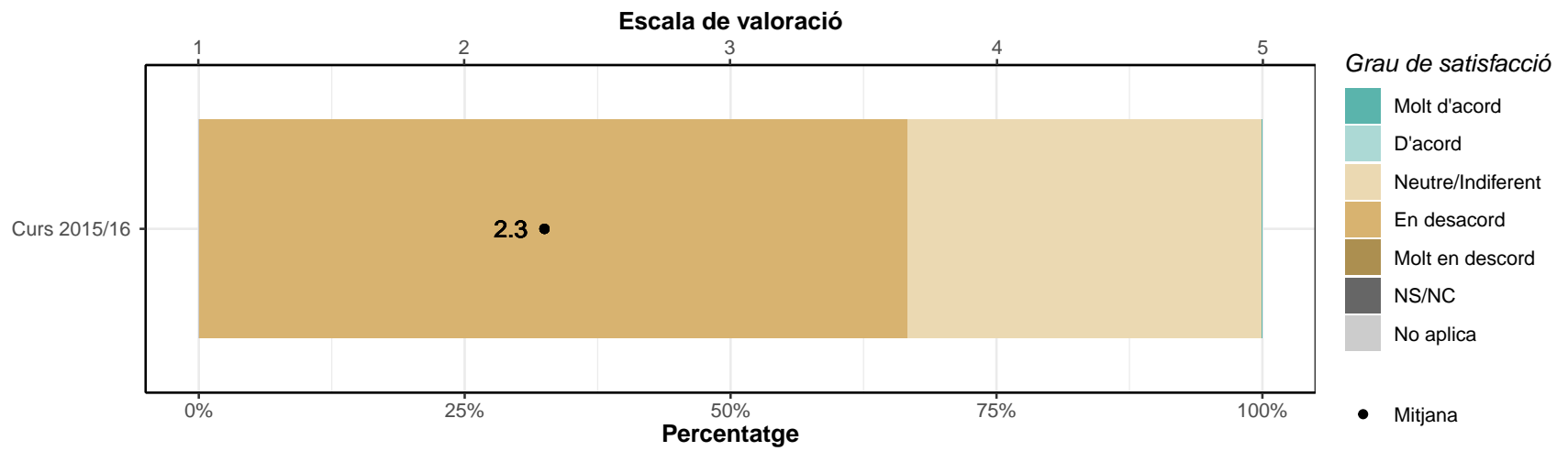
	1		2		3		4		5		NS/NC		No aplica		Mitjana	Desv. Tipus
	n	%	n	%	n	%	n	%	n	%	n	%	n	%		
Enginyeria de sistemes electrònics																
Curs 2015/16	1	33.3	2	66.7	0	0	0	0	0	0	0	0	0	0	1.7	0.58
TOTAL	1	33.3	2	66.7	0	0	0	0	0	0	0	0	0	0	1.7	0.58





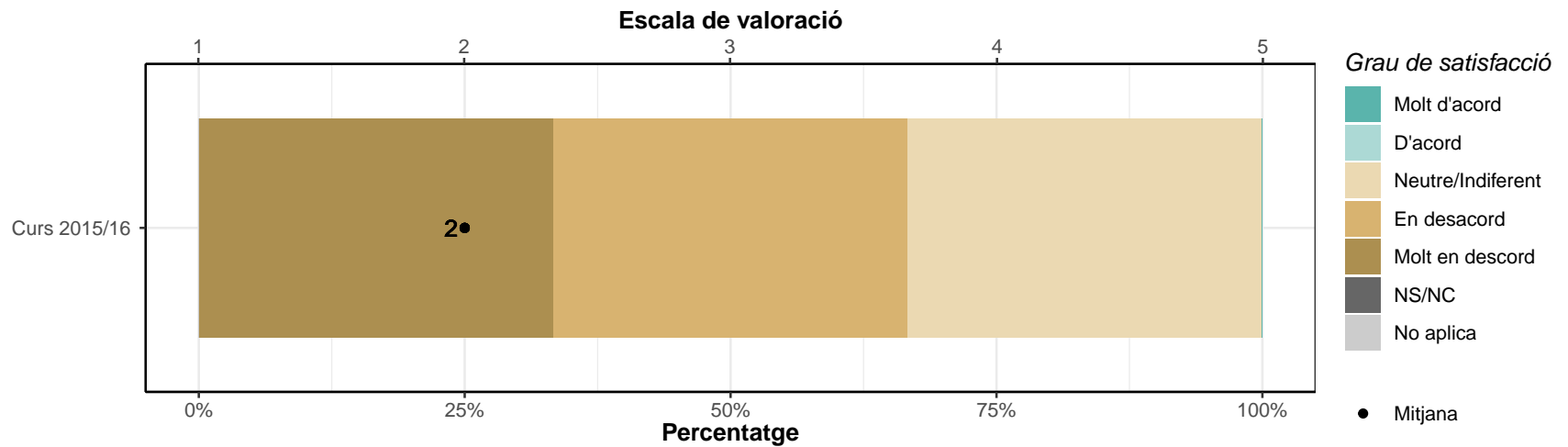
**Hi ha hagut una bona coordinació en els continguts de les assignatures per evitar solapaments**

	1		2		3		4		5		NS/NC		No aplica		Mitjana	Desv. Tipus
	n	%	n	%	n	%	n	%	n	%	n	%	n	%		
Enginyeria de sistemes electrònics	0	0	2	66.7	1	33.3	0	0	0	0	0	0	0	0	2.3	0.58
<b>TOTAL</b>	0	0	2	66.7	1	33.3	0	0	0	0	0	0	0	0	2.3	0.58



**El volum de treball exigint ha estat coherent amb el nombre de crèdits de les assignatures**

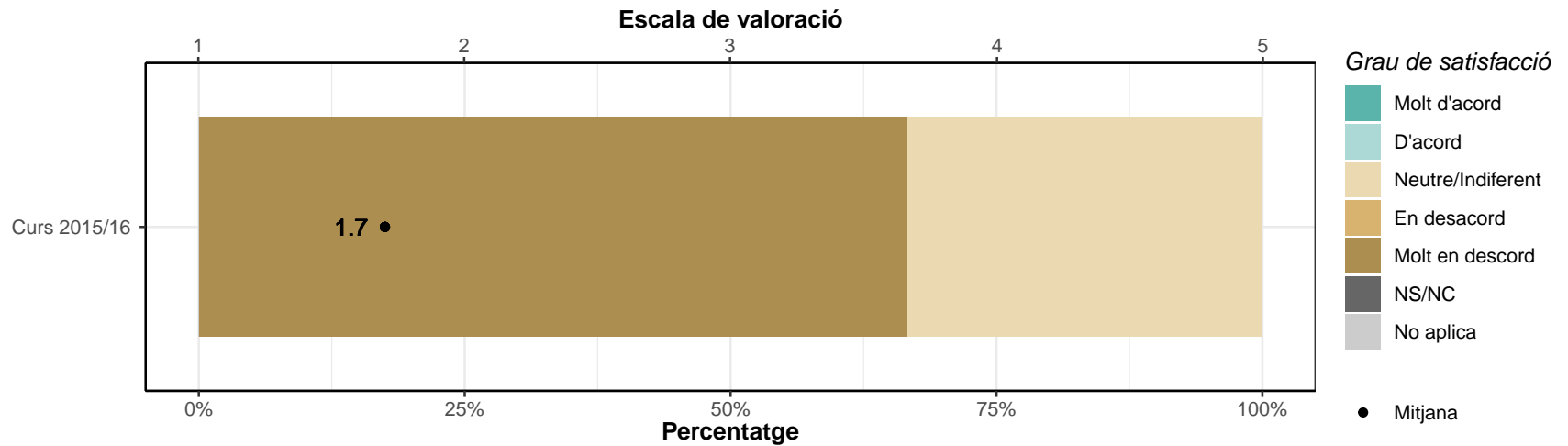
	1		2		3		4		5		NS/NC		No aplica		Mitjana	Desv. Tipus
	n	%	n	%	n	%	n	%	n	%	n	%	n	%		
Enginyeria de sistemes electrònics																
Curs 2015/16	1	33.3	1	33.3	1	33.3	0	0	0	0	0	0	0	0	2	1
TOTAL	1	33.3	1	33.3	1	33.3	0	0	0	0	0	0	0	0	2	1



### 3.2. Professorat i tutories

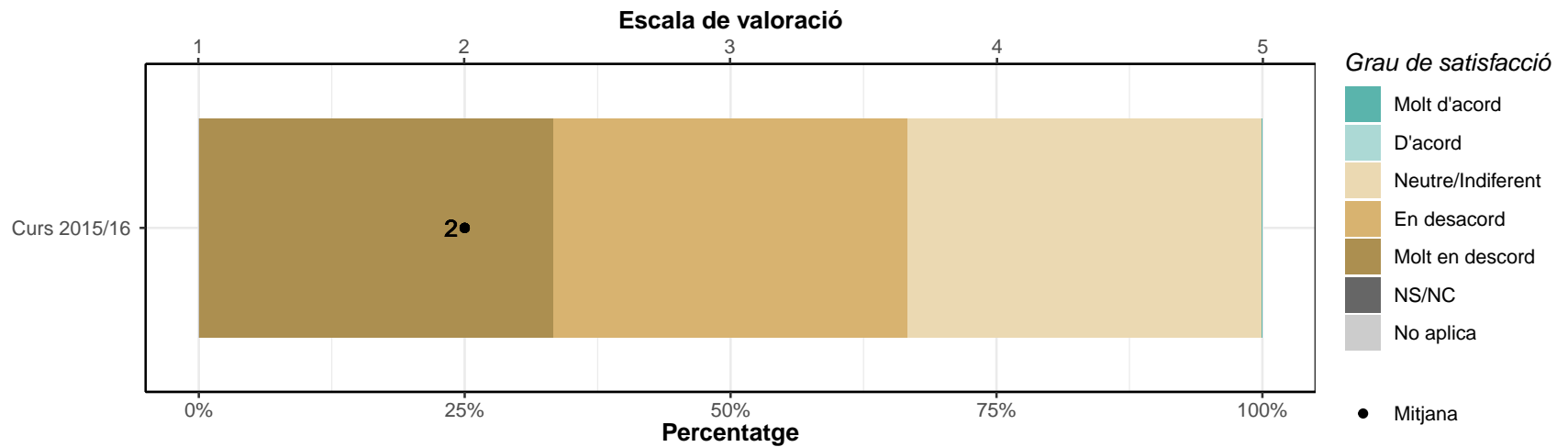
#### Estic satisfet/a amb el professorat

	1		2		3		4		5		NS/NC		No aplica		Mitjana	Desv. Tipus
	n	%	n	%	n	%	n	%	n	%	n	%	n	%		
Enginyeria de sistemes electrònics																
Curs 2015/16	2	66.7	0	0	1	33.3	0	0	0	0	0	0	0	0	1.7	1.15
TOTAL	2	66.7	0	0	1	33.3	0	0	0	0	0	0	0	0	1.7	1.15



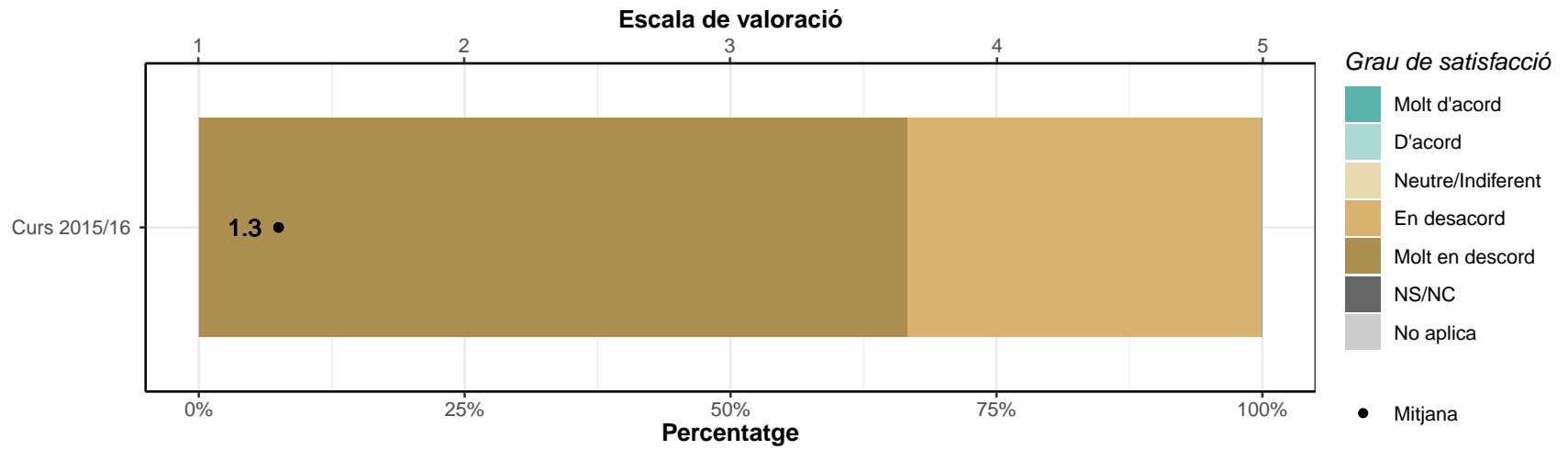
**La metodologia docent emprada pel professorat ha afavorit el meu aprenentatge**

	1		2		3		4		5		NS/NC		No aplica		Mitjana	Desv. Tipus
	n	%	n	%	n	%	n	%	n	%	n	%	n	%		
Enginyeria de sistemes electrònics																
Curs 2015/16	1	33.3	1	33.3	1	33.3	0	0	0	0	0	0	0	0	2	1
TOTAL	1	33.3	1	33.3	1	33.3	0	0	0	0	0	0	0	0	2	1



**La tutorització ha estat útil i ha contribuït a millorar el meu aprenentatge**

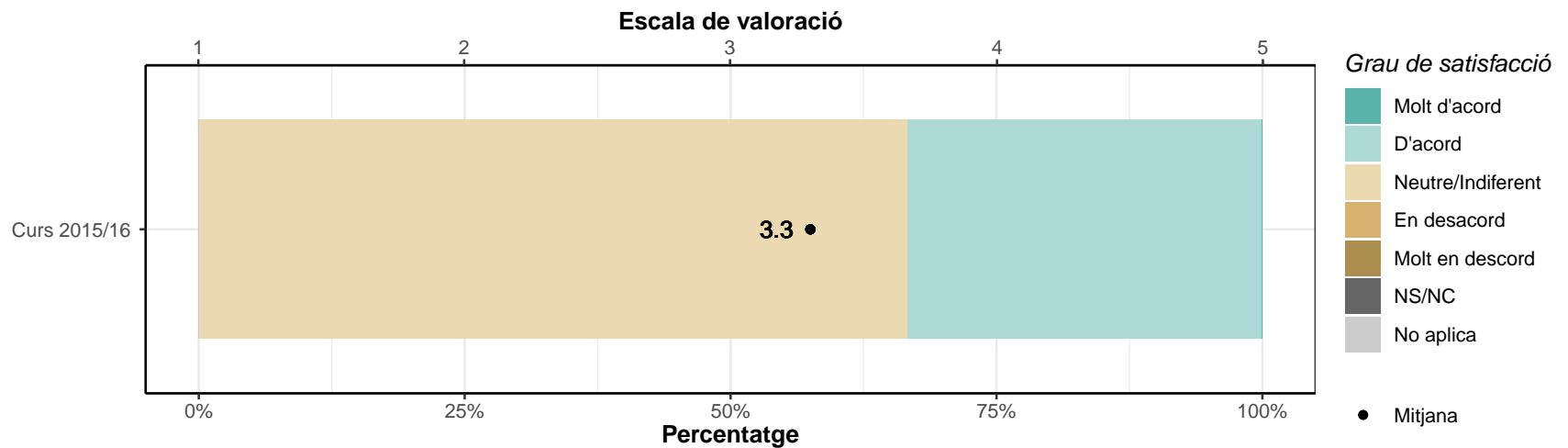
	1		2		3		4		5		NS/NC		No aplica		Mitjana	Desv. Tipus
	n	%	n	%	n	%	n	%	n	%	n	%	n	%		
Enginyeria de sistemes electrònics																
Curs 2015/16	2	66.7	1	33.3	0	0	0	0	0	0	0	0	0	0	1.3	0.58
TOTAL	2	66.7	1	33.3	0	0	0	0	0	0	0	0	0	0	1.3	0.58



### 3.3. Intranet i sistema d'avaluació

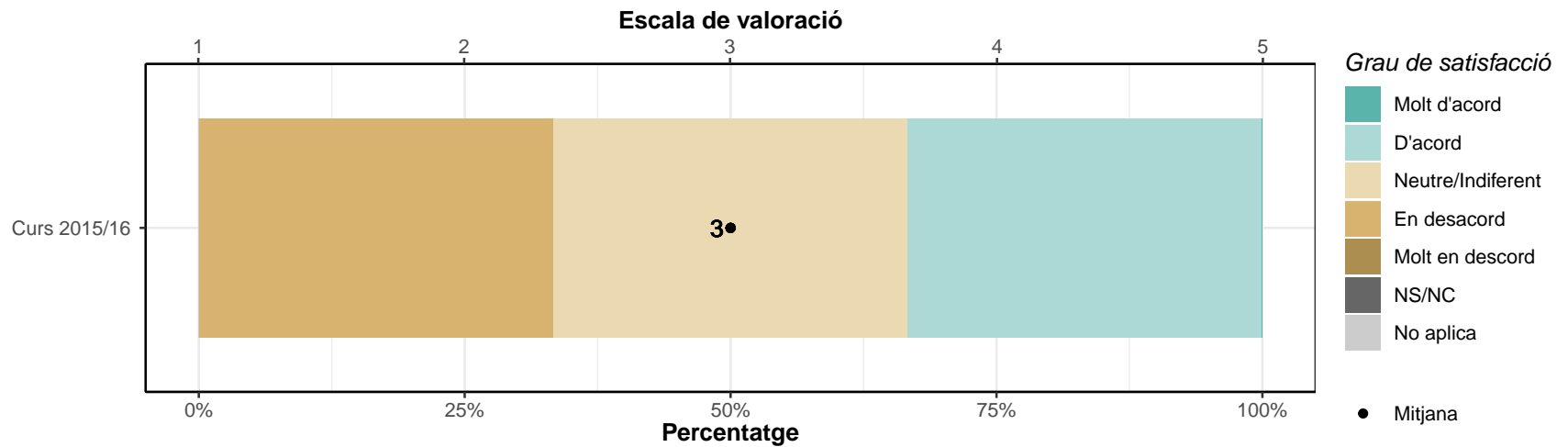
L'ús del campus virtual ha facilitat el meu aprenentatge

	1		2		3		4		5		NS/NC		No aplica		Mitjana	Desv. Tipus		
	n	%	n	%	n	%	n	%	n	%	n	%	n	%				
Enginyeria de sistemes electrònics																		
Curs 2015/16	0	0	0	0	2	66.7	1	33.3	0	0	0	0	0	0	0	0	3.3	0.58
TOTAL	0	0	0	0	2	66.7	1	33.3	0	0	0	0	0	0	0	0	3.3	0.58



**Els sistemes d'avaluació han permès reflectir adequadament el meu aprenentatge**

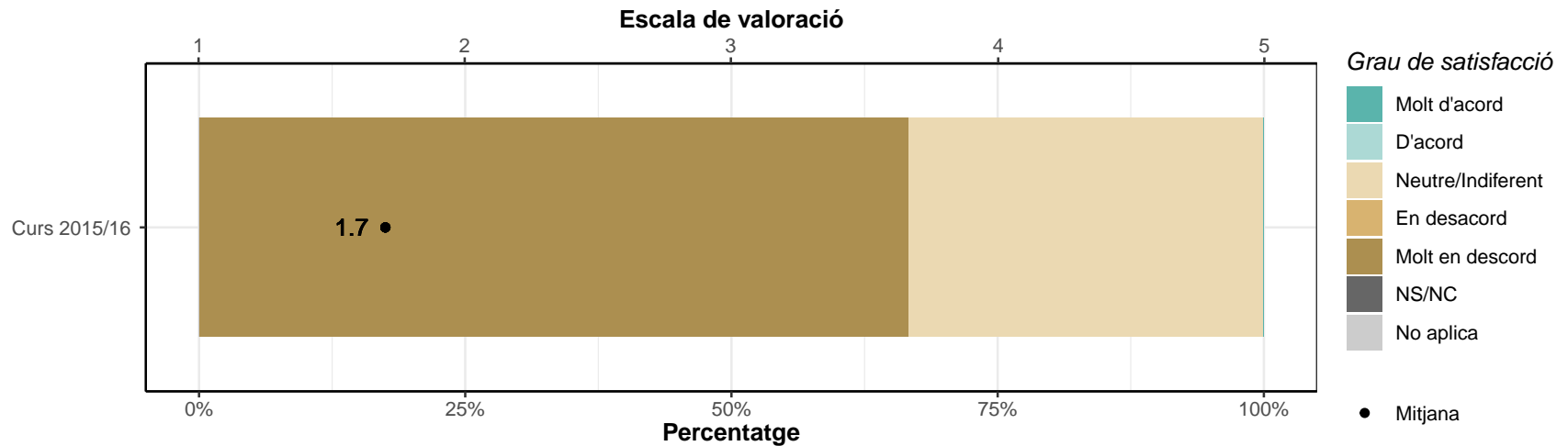
		1		2		3		4		5		NS/NC		No aplica		Mitjana	Desv. Tipus
		n	%	n	%	n	%	n	%	n	%	n	%	n	%		
Enginyeria de sistemes electrònics		0	0	1	33.3	1	33.3	1	33.3	0	0	0	0	0	0	3	1
Curs 2015/16		0	0	1	33.3	1	33.3	1	33.3	0	0	0	0	0	0	3	1
TOTAL		0	0	1	33.3	1	33.3	1	33.3	0	0	0	0	0	0	3	1



### 3.4. Pràctiques externes, mobilitat i TFG

Les pràctiques externes m'han permès aplicar els coneixements adquirits durant la titulació

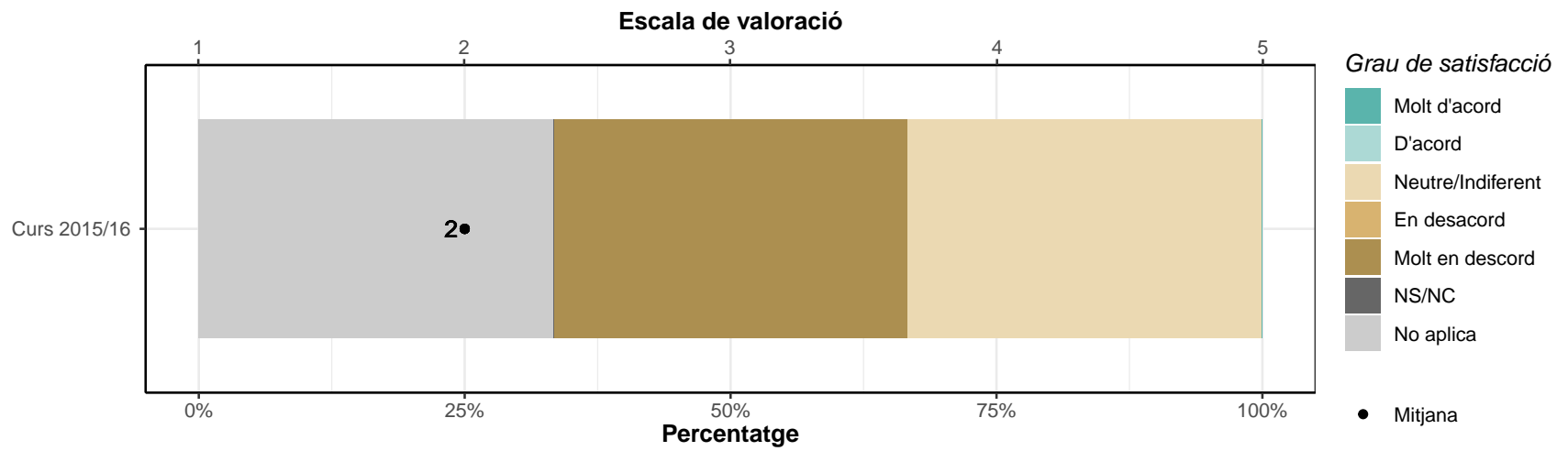
	1		2		3		4		5		NS/NC		No aplica		Mitjana	Desv. Tipus
	n	%	n	%	n	%	n	%	n	%	n	%	n	%		
Enginyeria de sistemes electrònics																
Curs 2015/16	2	66.7	0	0	1	33.3	0	0	0	0	0	0	0	0	1.7	1.15
TOTAL	2	66.7	0	0	1	33.3	0	0	0	0	0	0	0	0	1.7	1.15





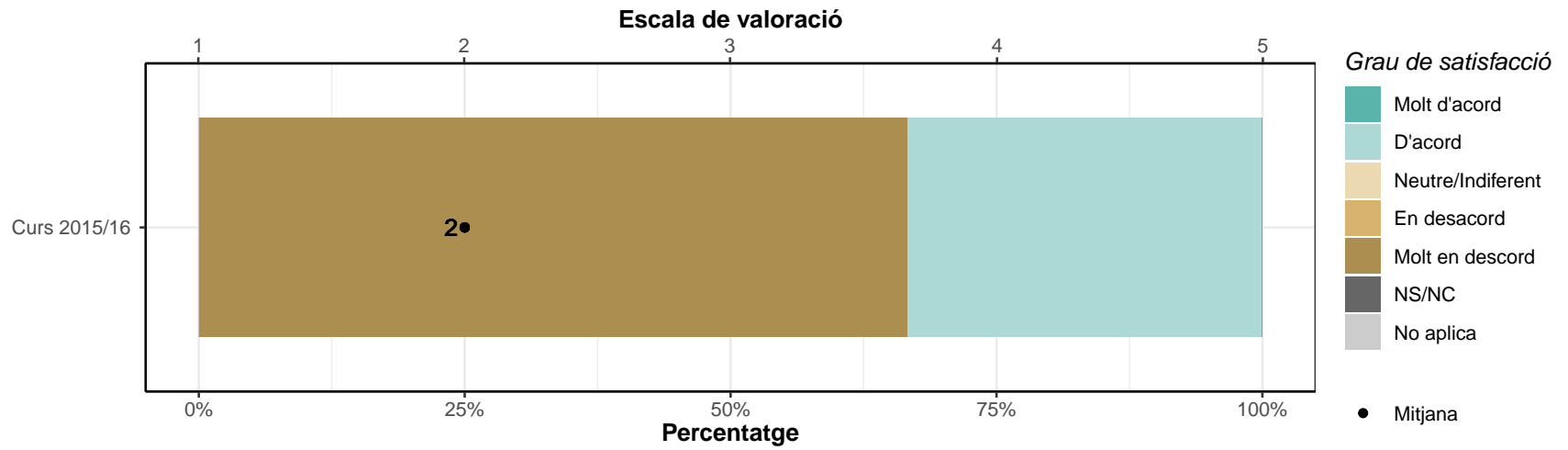
**Les accions de mobilitat que he realitzat han estat rellevants per al meu aprenentatge**

	1		2		3		4		5		NS/NC		No aplica		Mitjana	Desv. Tipus		
	n	%	n	%	n	%	n	%	n	%	n	%	n	%				
Enginyeria de sistemes electrònics																		
Curs 2015/16	1	33.3	0	0	1	33.3	0	0	0	0	0	0	0	0	1	33.3	2	1.41
TOTAL	1	33.3	0	0	1	33.3	0	0	0	0	0	0	0	0	1	33.3	2	1.41



**El treball de fi de grau m'ha estat útil per consolidar les competències de la titulació**

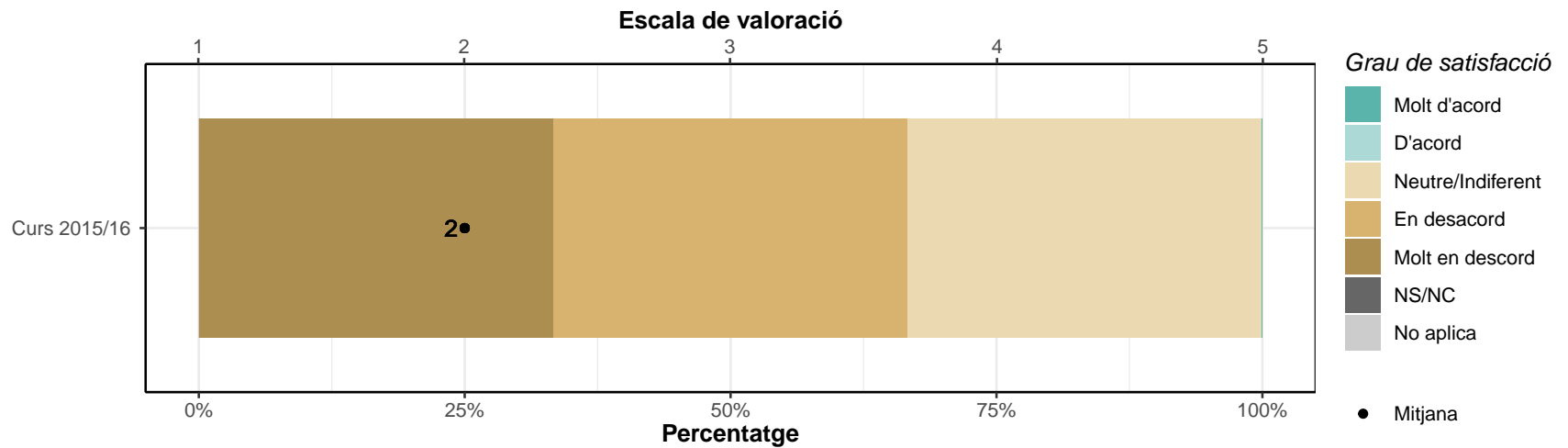
	1		2		3		4		5		NS/NC		No aplica		Mitjana	Desv. Tipus		
	n	%	n	%	n	%	n	%	n	%	n	%	n	%				
Enginyeria de sistemes electrònics																		
Curs 2015/16	2	66.7	0	0	0	0	0	0	1	33.3	0	0	0	0	0	0	2	1.73
TOTAL	2	66.7	0	0	0	0	0	0	1	33.3	0	0	0	0	0	0	2	1.73



### 3.5. Serveis universitaris

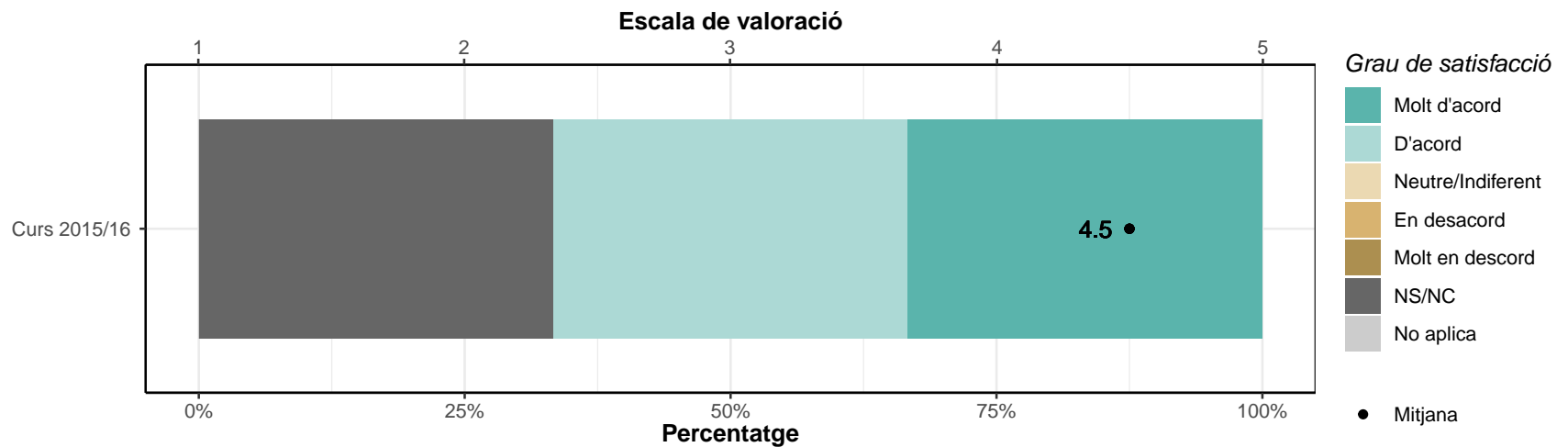
Les instal·lacions han estat adequades per afavorir el meu aprenentatge

	1		2		3		4		5		NS/NC		No aplica		Mitjana	Desv. Tipus
	n	%	n	%	n	%	n	%	n	%	n	%	n	%		
Enginyeria de sistemes electrònics																
Curs 2015/16	1	33.3	1	33.3	1	33.3	0	0	0	0	0	0	0	0	2	1
TOTAL	1	33.3	1	33.3	1	33.3	0	0	0	0	0	0	0	0	2	1



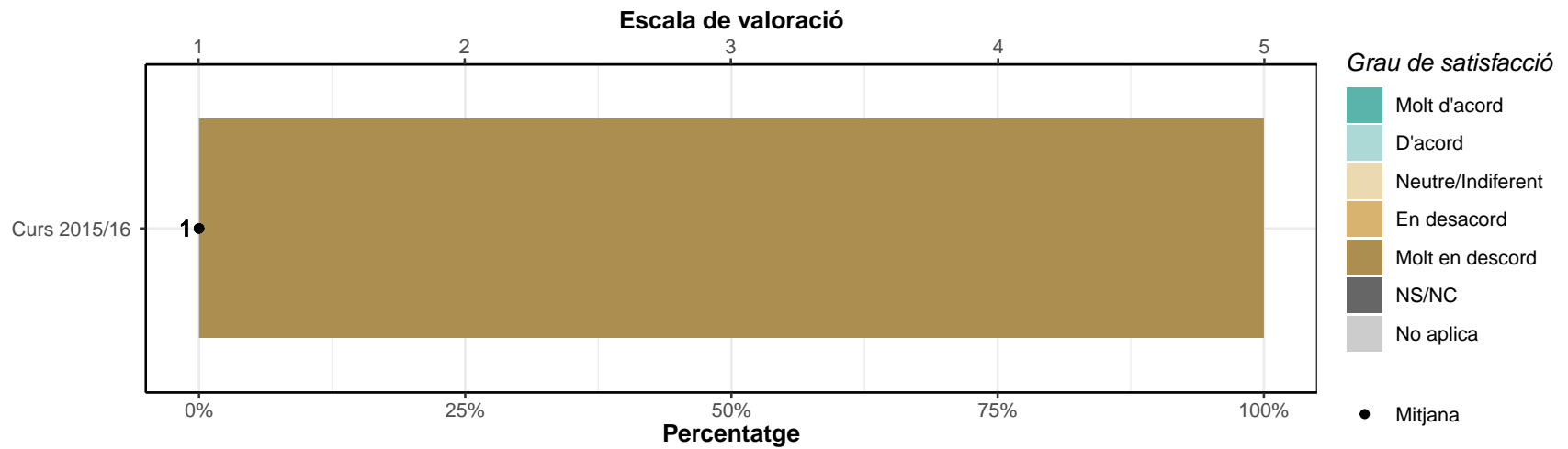
**Els recursos facilitats pel serveis de biblioteca i de suport a la docència han respost a les meves necessitats**

	1		2		3		4		5		NS/NC		No aplica		Mitjana	Desv. Tipus
	n	%	n	%	n	%	n	%	n	%	n	%	n	%		
Enginyeria de sistemes electrònics																
Curs 2015/16	0	0	0	0	0	0	1	33.3	1	33.3	1	33.3	0	0	4.5	0.71
TOTAL	0	0	0	0	0	0	1	33.3	1	33.3	1	33.3	0	0	4.5	0.71



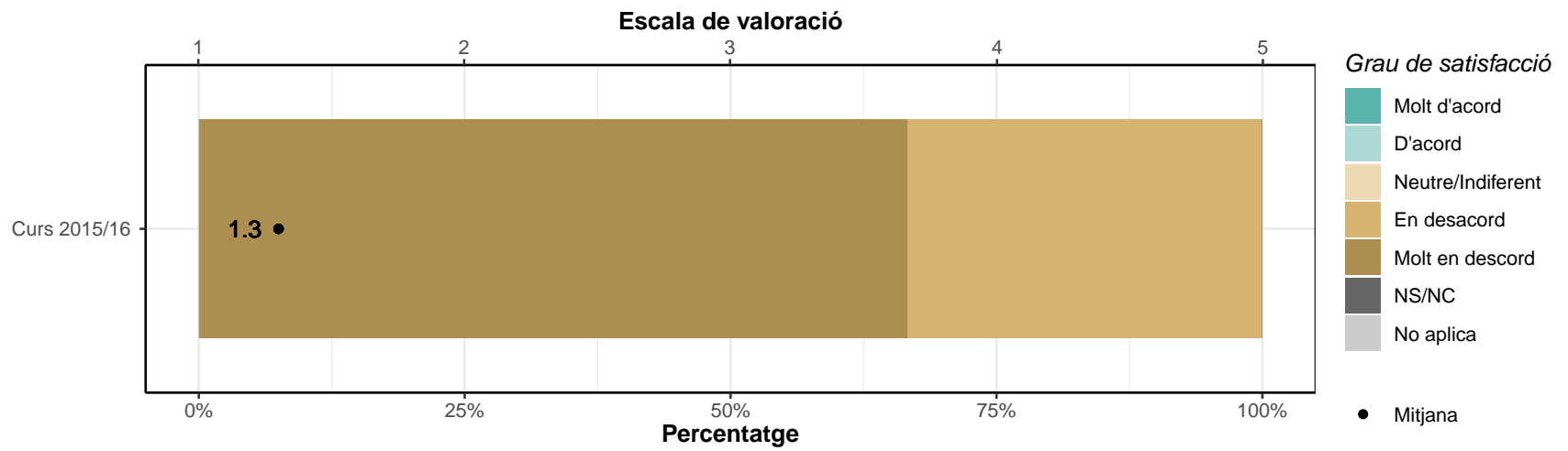
**Els serveis de suport a l'estudiantat m'han ofert un bon assessorament i atenció**

	1		2		3		4		5		NS/NC		No aplica		Mitjana	Desv. Tipus
	n	%	n	%	n	%	n	%	n	%	n	%	n	%		
Enginyeria de sistemes electrònics																
Curs 2015/16	3	100	0	0	0	0	0	0	0	0	0	0	0	0	1	0
TOTAL	3	100	0	0	0	0	0	0	0	0	0	0	0	0	1	0



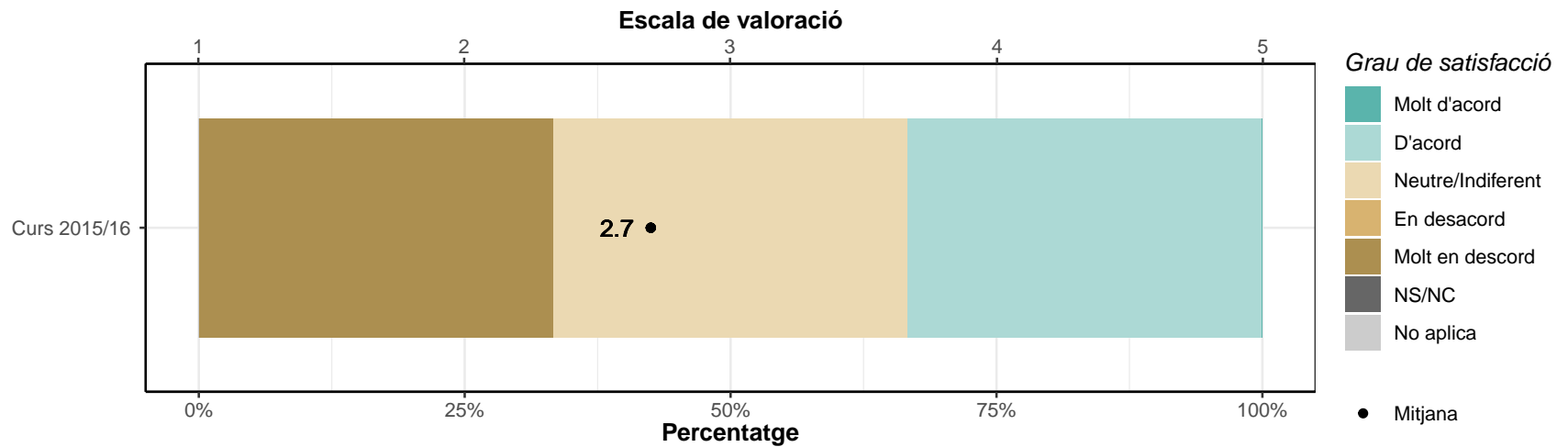
He rebut resposta adequada de les meves queixes i suggeriments

	1		2		3		4		5		NS/NC		No aplica		Mitjana	Desv. Tipus
	n	%	n	%	n	%	n	%	n	%	n	%	n	%		
Enginyeria de sistemes electrònics																
Curs 2015/16	2	66.7	1	33.3	0	0	0	0	0	0	0	0	0	0	1.3	0.58
TOTAL	2	66.7	1	33.3	0	0	0	0	0	0	0	0	0	0	1.3	0.58



**La informació referent a la titulació al web és accessible i m'ha resultat útil**

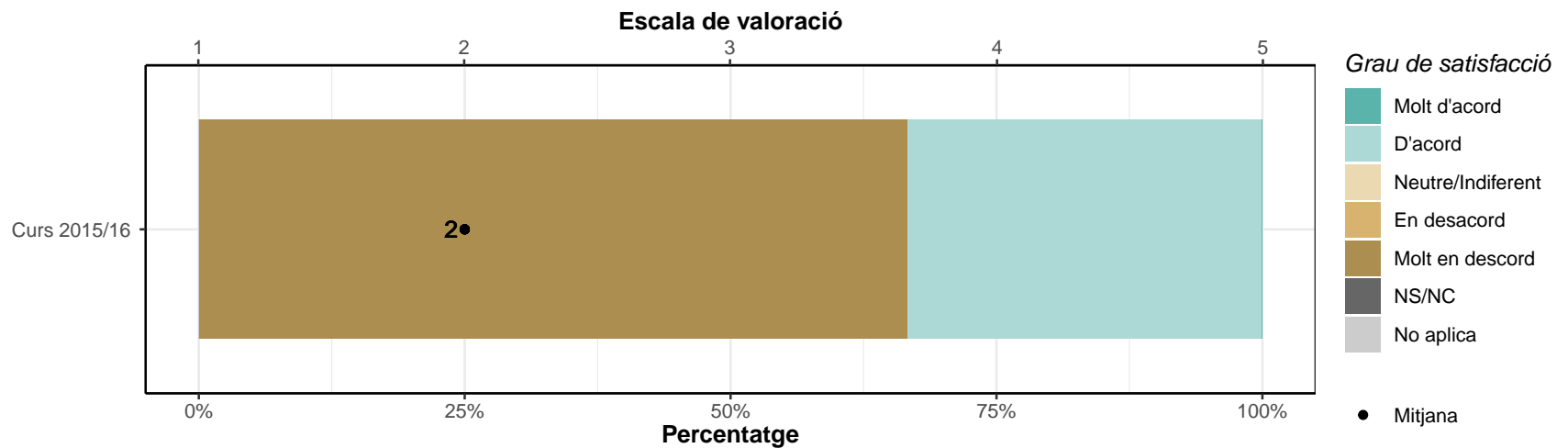
	1		2		3		4		5		NS/NC		No aplica		Mitjana	Desv. Tipus
	n	%	n	%	n	%	n	%	n	%	n	%	n	%		
Enginyeria de sistemes electrònics																
Curs 2015/16	1	33.3	0	0	1	33.3	1	33.3	0	0	0	0	0	0	2.7	1.53
TOTAL	1	33.3	0	0	1	33.3	1	33.3	0	0	0	0	0	0	2.7	1.53



### 3.6. Competències

La formació rebuda m'ha permès millorar les habilitats comunicatives

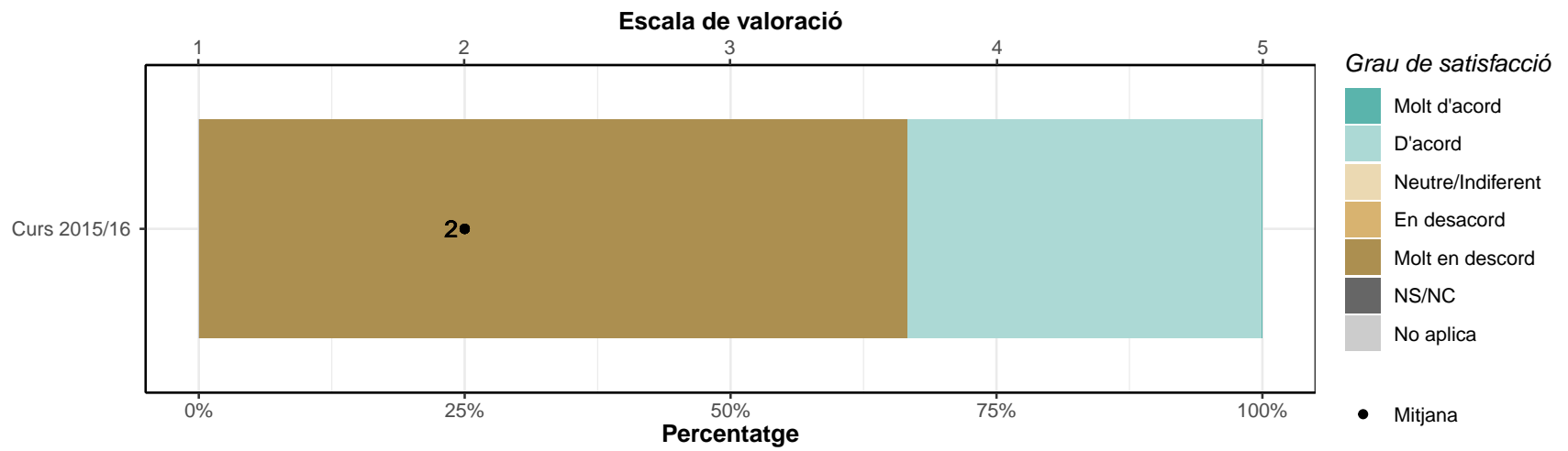
	1		2		3		4		5		NS/NC		No aplica		Mitjana	Desv. Tipus		
	n	%	n	%	n	%	n	%	n	%	n	%	n	%				
Enginyeria de sistemes electrònics																		
Curs 2015/16	2	66.7	0	0	0	0	0	0	1	33.3	0	0	0	0	0	0	2	1.73
TOTAL	2	66.7	0	0	0	0	0	0	1	33.3	0	0	0	0	0	0	2	1.73





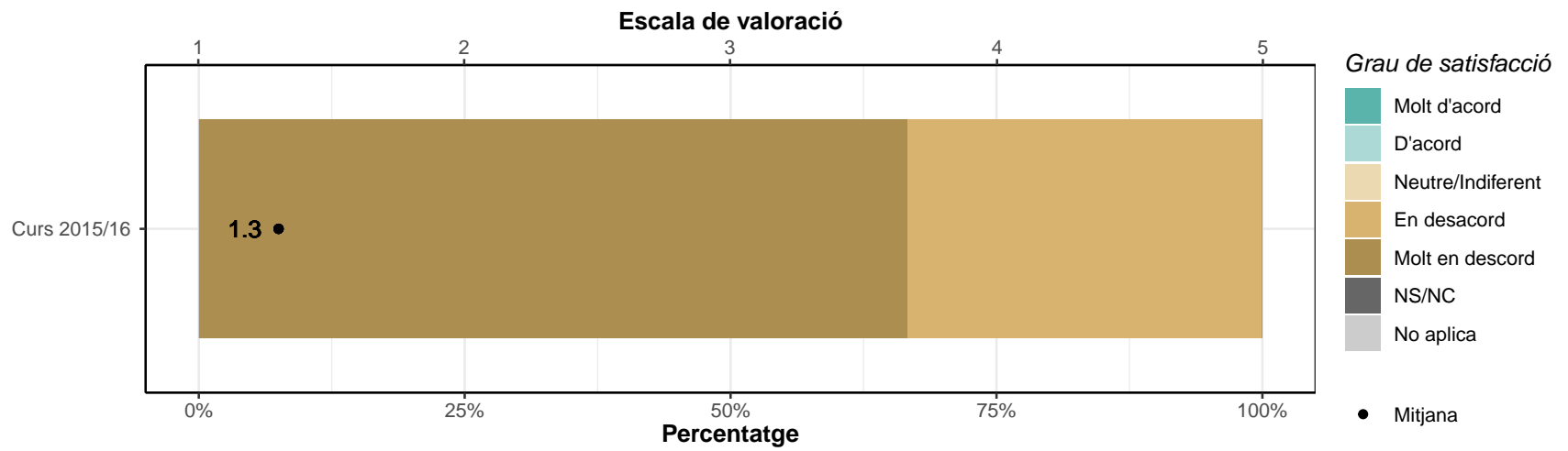
**La formació rebuda m'ha permès millorar les competències personals**

	1		2		3		4		5		NS/NC		No aplica		Mitjana	Desv. Tipus
	n	%	n	%	n	%	n	%	n	%	n	%	n	%		
Enginyeria de sistemes electrònics																
Curs 2015/16	2	66.7	0	0	0	0	0	0	1	33.3	0	0	0	0	0	0
TOTAL	2	66.7	0	0	0	0	0	0	1	33.3	0	0	0	0	0	0



**La formació rebuda m'ha permès millorar les capacitats per a l'activitat professional**

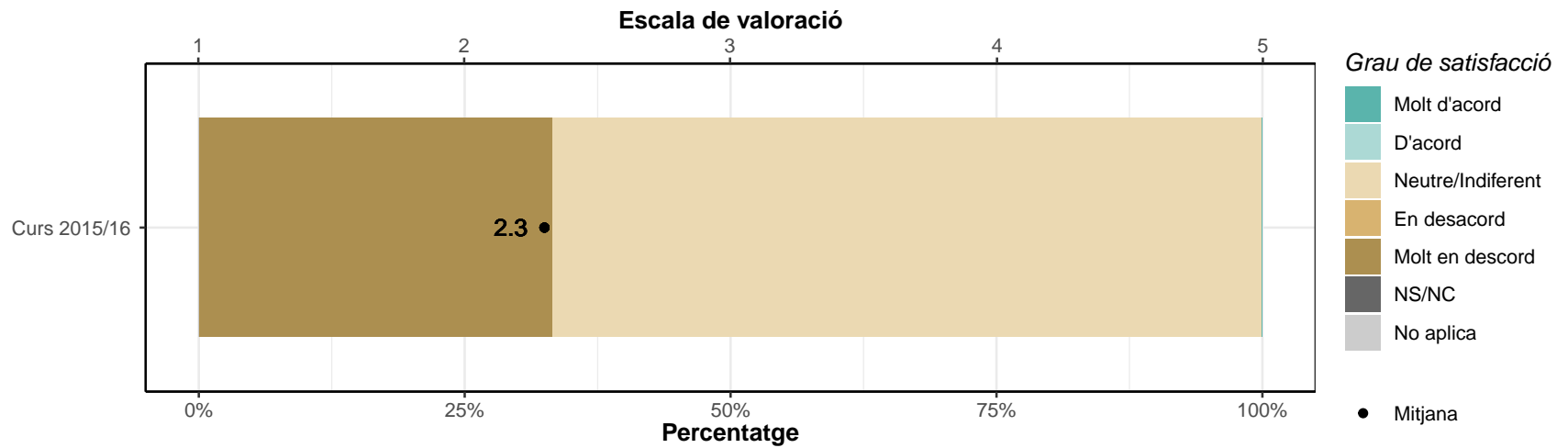
	1		2		3		4		5		NS/NC		No aplica		Mitjana	Desv. Tipus
	n	%	n	%	n	%	n	%	n	%	n	%	n	%		
Enginyeria de sistemes electrònics																
Curs 2015/16	2	66.7	1	33.3	0	0	0	0	0	0	0	0	0	0	1.3	0.58
TOTAL	2	66.7	1	33.3	0	0	0	0	0	0	0	0	0	0	1.3	0.58



#### 4. Satisfacció general

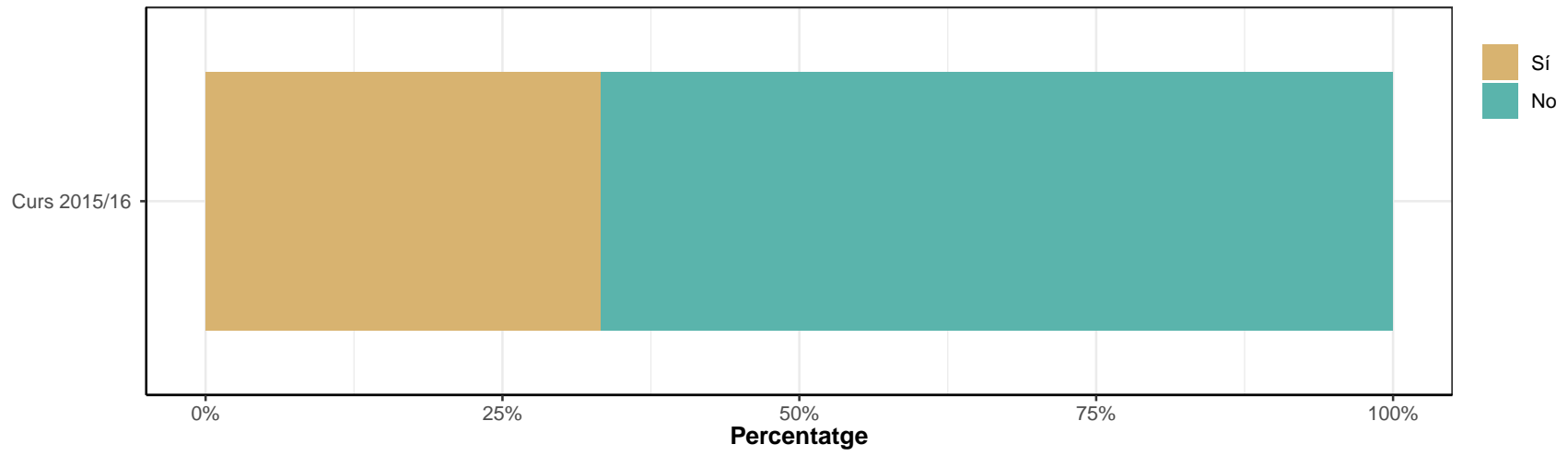
##### 4.1. Estic satisfet/a amb la titulació

	1		2		3		4		5		NS/NC		No aplica		Mitjana	Desv. Tipus
	n	%	n	%	n	%	n	%	n	%	n	%	n	%		
Enginyeria de sistemes electrònics																
Curs 2015/16	1	33.3	0	0	2	66.7	0	0	0	0	0	0	0	0	2.3	1.15
TOTAL	1	33.3	0	0	2	66.7	0	0	0	0	0	0	0	0	2.3	1.15



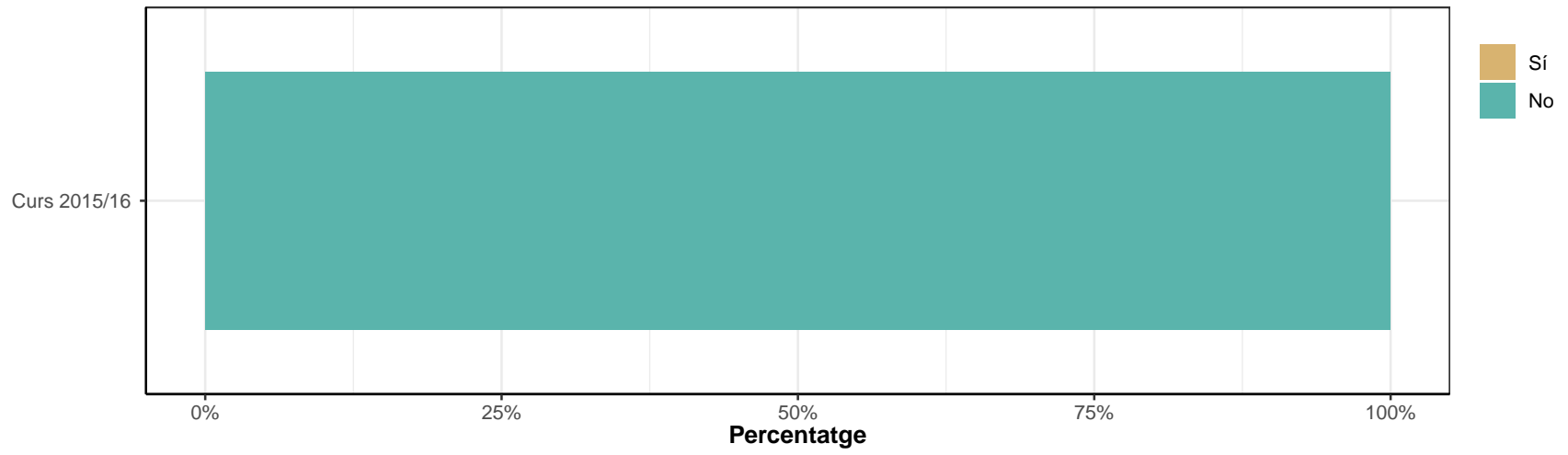
4.2. Si tornés a començar, triaria la mateixa titulació?

	Sí		No	
	n	%	n	%
Enginyeria de sistemes electrònics				
Curs 2015/16	1	33.3	2	66.7
TOTAL	1	33.3	2	66.7



4.3. Si tornés a començar, triaria el mateix centre?

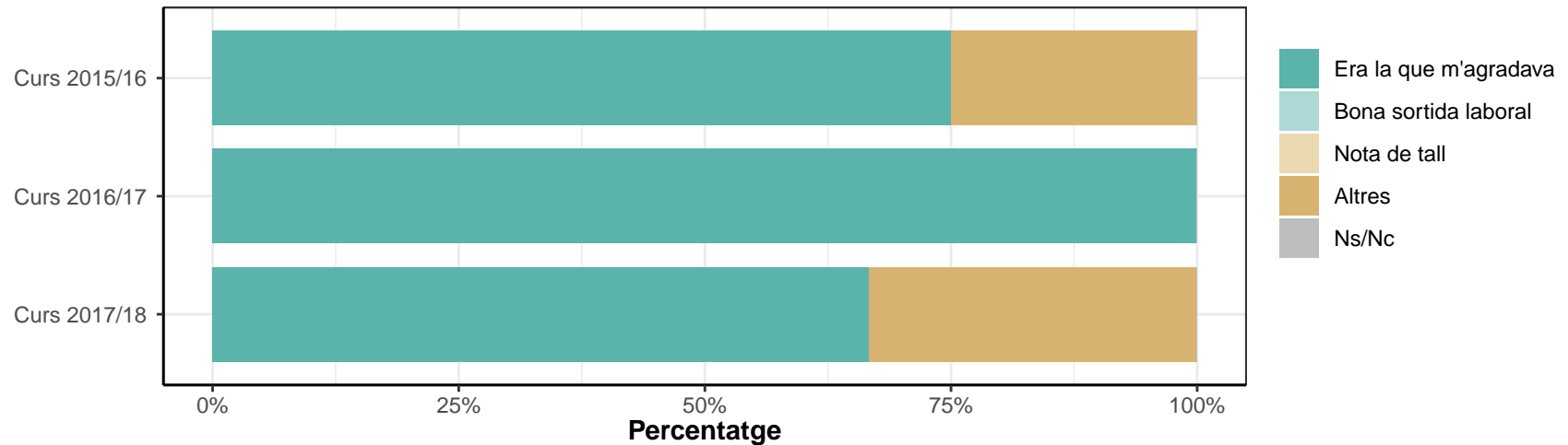
	Sí		No	
	n	%	n	%
Enginyeria de sistemes electrònics	0	0	3	100
Curs 2015/16	0	0	3	100
TOTAL	0	0	3	100



## Enginyeria Elèctrica

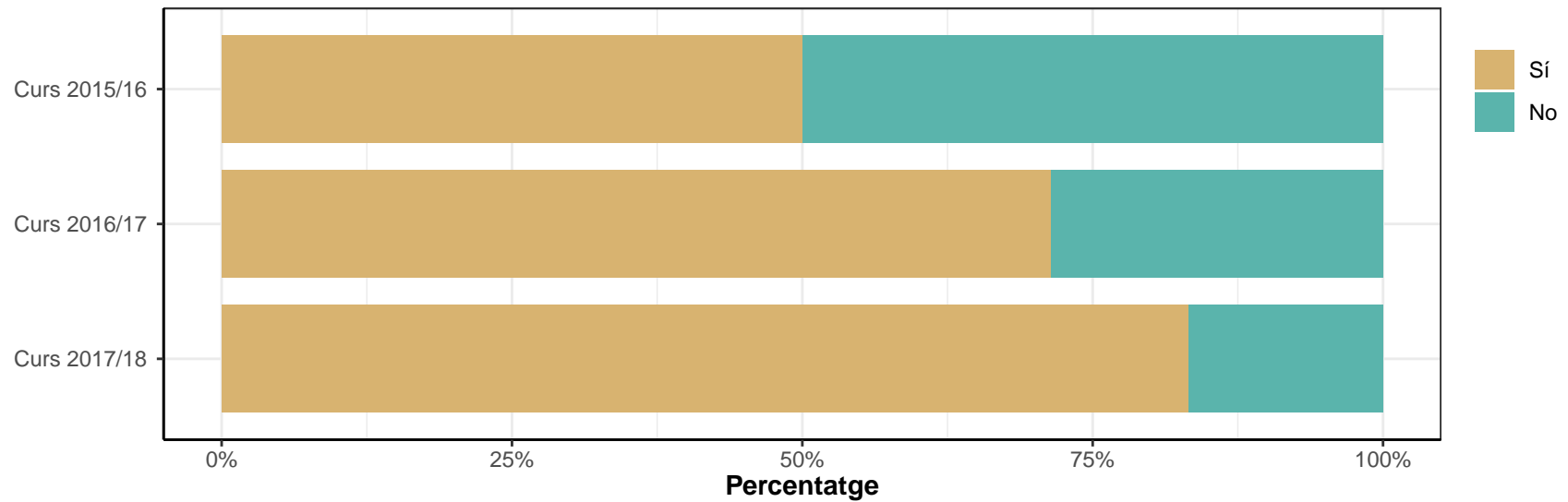
### 1. Indica el motiu principal pel qual vas escollir la titulació

	Era la que m'agradava		Bona sortida laboral		Nota de tall		Altres		Ns/Nc	
	n	%	n	%	n	%	n	%	n	%
Enginyeria Elèctrica										
Curs 2015/16	3	75	0	0	0	0	1	25	0	0
Curs 2016/17	7	100	0	0	0	0	0	0	0	0
Curs 2017/18	4	66.7	0	0	0	0	2	33.3	0	0
TOTAL	14	82.4	0	0	0	0	3	17.6	0	0



2. Has compaginat els estudis amb una feina?

Enginyeria Elèctrica	Sí		No	
	n	%	n	%
Curs 2015/16	2	50	2	50
Curs 2016/17	5	71.4	2	28.6
Curs 2017/18	5	83.3	1	16.7
TOTAL	12	70.6	5	29.4



### 3. Valoració global de la titulació

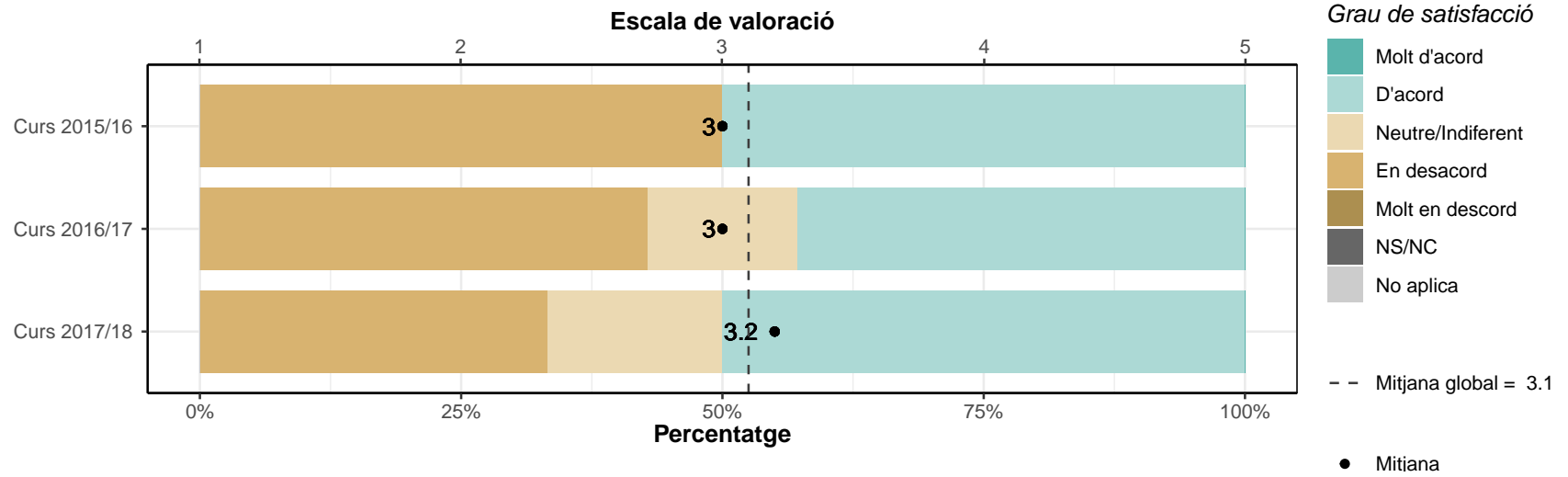
#### 3.1. Titulació i pla d'estudis

**L'estructura del pla d'estudis ha permès una progressió adequada del meu aprenentatge**

\* Escala de valoració: d'1 (molt en desacord) a 5 (molt d'acord), NS/NC (No sap/No contesta), No aplica

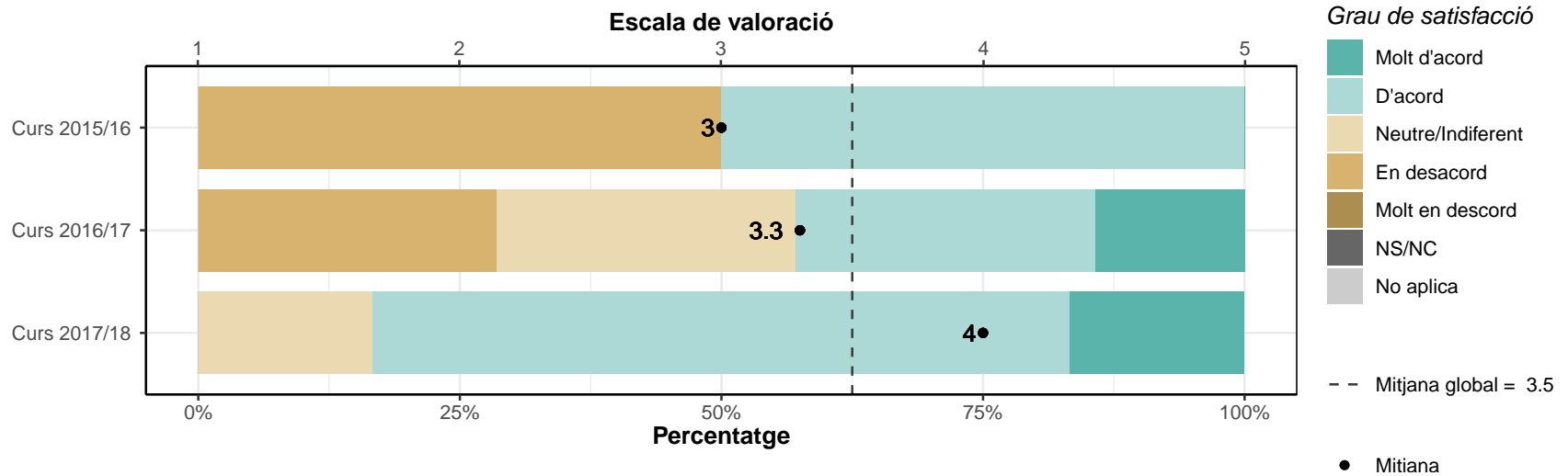
	1		2		3		4		5		NS/NC		No aplica		Mitjana	Desv. Tipus
	n	%	n	%	n	%	n	%	n	%	n	%	n	%		
Enginyeria Elèctrica																
Curs 2015/16	0	0	2	50	0	0	2	50	0	0	0	0	0	0	3	1.15
Curs 2016/17	0	0	3	42.9	1	14.3	3	42.9	0	0	0	0	0	0	3	1
Curs 2017/18	0	0	2	33.3	1	16.7	3	50	0	0	0	0	0	0	3.2	0.98
TOTAL	0	0	7	41.2	2	11.8	8	47.1	0	0	0	0	0	0	3.1	0.97





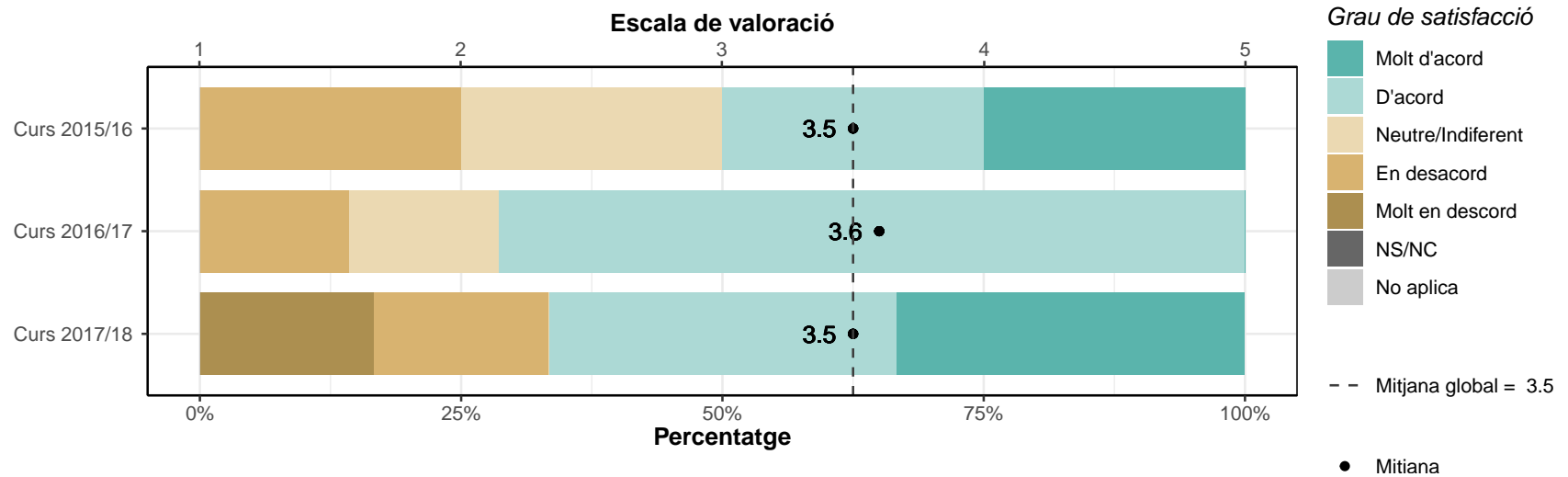
**Hi ha hagut una bona coordinació en els continguts de les assignatures per evitar solapaments**

	1		2		3		4		5		NS/NC		No aplica		Mitjana	Desv. Tipus
	n	%	n	%	n	%	n	%	n	%	n	%	n	%		
Enginyeria Elèctrica																
Curs 2015/16	0	0	2	50	0	0	2	50	0	0	0	0	0	0	3	1.15
Curs 2016/17	0	0	2	28.6	2	28.6	2	28.6	1	14.3	0	0	0	0	3.3	1.11
Curs 2017/18	0	0	0	0	1	16.7	4	66.7	1	16.7	0	0	0	0	4	0.63
<b>TOTAL</b>	<b>0</b>	<b>0</b>	<b>4</b>	<b>23.5</b>	<b>3</b>	<b>17.6</b>	<b>8</b>	<b>47.1</b>	<b>2</b>	<b>11.8</b>	<b>0</b>	<b>0</b>	<b>0</b>	<b>0</b>	<b>3.5</b>	<b>1.01</b>



El volum de treball exigint ha estat coherent amb el nombre de crèdits de les assignatures

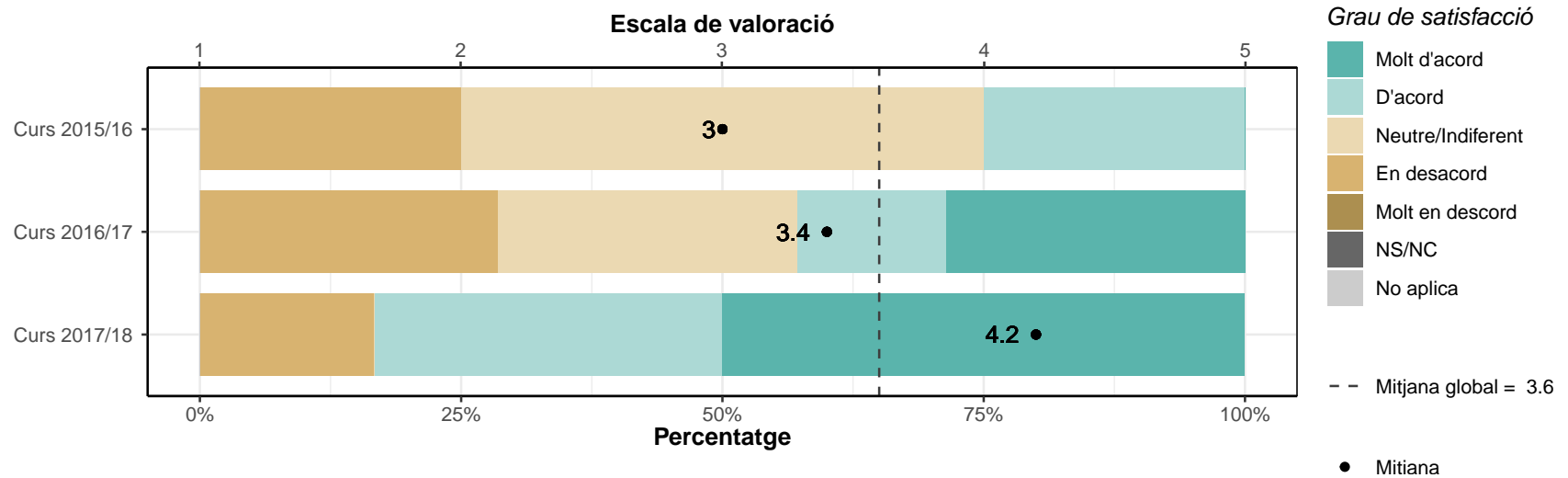
	1		2		3		4		5		NS/NC		No aplica		Mitjana	Desv. Tipus
	n	%	n	%	n	%	n	%	n	%	n	%	n	%		
Enginyeria Elèctrica																
Curs 2015/16	0	0	1	25	1	25	1	25	1	25	0	0	0	0	3.5	1.29
Curs 2016/17	0	0	1	14.3	1	14.3	5	71.4	0	0	0	0	0	0	3.6	0.79
Curs 2017/18	1	16.7	1	16.7	0	0	2	33.3	2	33.3	0	0	0	0	3.5	1.64
TOTAL	1	5.9	3	17.6	2	11.8	8	47.1	3	17.6	0	0	0	0	3.5	1.18



### 3.2. Professorat i tutories

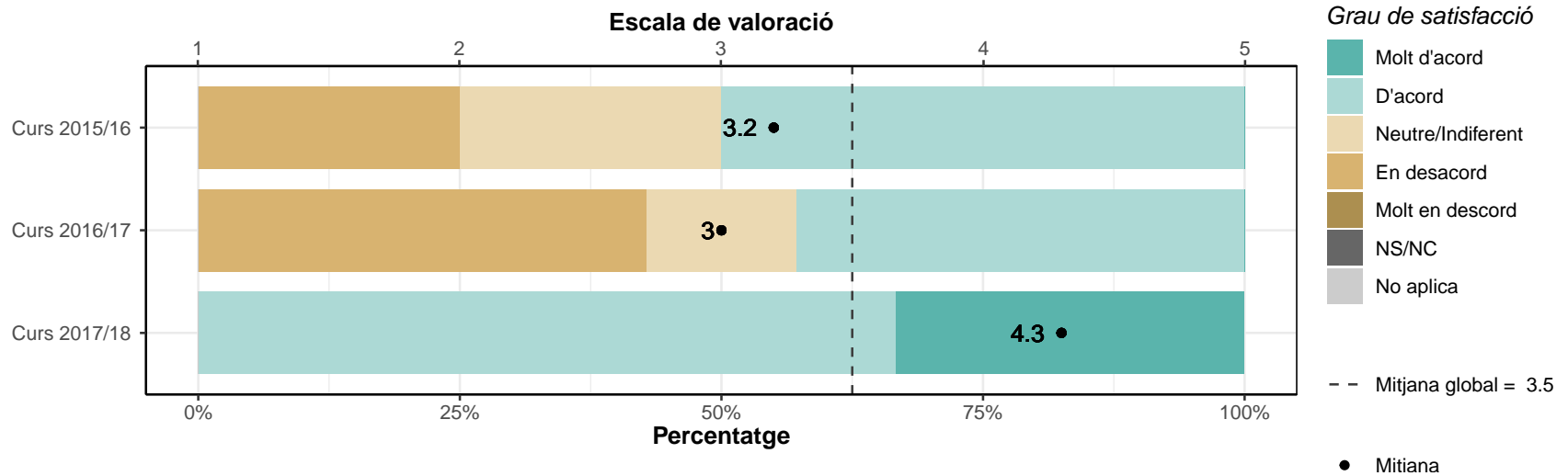
#### Estic satisfet/a amb el professorat

	1		2		3		4		5		NS/NC		No aplica		Mitjana	Desv. Tipus
	n	%	n	%	n	%	n	%	n	%	n	%	n	%		
Enginyeria Elèctrica																
Curs 2015/16	0	0	1	25	2	50	1	25	0	0	0	0	0	0	3	0.82
Curs 2016/17	0	0	2	28.6	2	28.6	1	14.3	2	28.6	0	0	0	0	3.4	1.27
Curs 2017/18	0	0	1	16.7	0	0	2	33.3	3	50	0	0	0	0	4.2	1.17
TOTAL	0	0	4	23.5	4	23.5	4	23.5	5	29.4	0	0	0	0	3.6	1.18



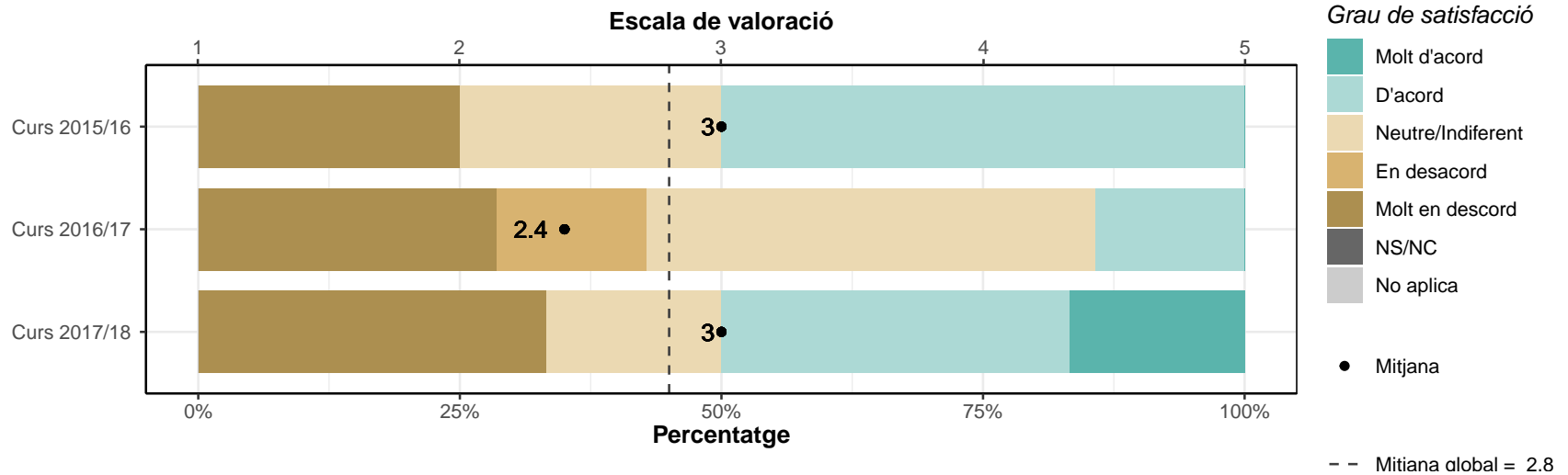
**La metodologia docent emprada pel professorat ha afavorit el meu aprenentatge**

	1		2		3		4		5		NS/NC		No aplica		Mitjana	Desv. Tipus
	n	%	n	%	n	%	n	%	n	%	n	%	n	%		
Enginyeria Elèctrica																
Curs 2015/16	0	0	1	25	1	25	2	50	0	0	0	0	0	0	3.2	0.96
Curs 2016/17	0	0	3	42.9	1	14.3	3	42.9	0	0	0	0	0	0	3	1
Curs 2017/18	0	0	0	0	0	0	4	66.7	2	33.3	0	0	0	0	4.3	0.52
TOTAL	0	0	4	23.5	2	11.8	9	52.9	2	11.8	0	0	0	0	3.5	1.01



**La tutorització ha estat útil i ha contribuït a millorar el meu aprenentatge**

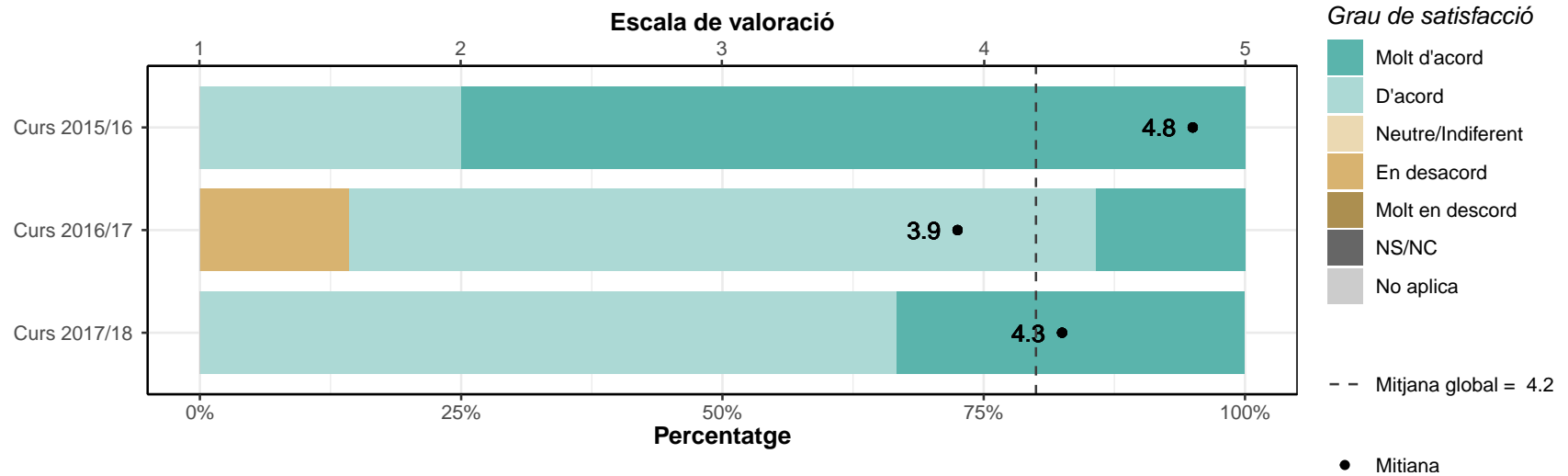
	1		2		3		4		5		NS/NC		No aplica		Mitjana	Desv. Tipus
	n	%	n	%	n	%	n	%	n	%	n	%	n	%		
Enginyeria Elèctrica																
Curs 2015/16	1	25	0	0	1	25	2	50	0	0	0	0	0	0	3	1.41
Curs 2016/17	2	28.6	1	14.3	3	42.9	1	14.3	0	0	0	0	0	0	2.4	1.13
Curs 2017/18	2	33.3	0	0	1	16.7	2	33.3	1	16.7	0	0	0	0	3	1.67
TOTAL	5	29.4	1	5.9	5	29.4	5	29.4	1	5.9	0	0	0	0	2.8	1.35



### 3.3. Intranet i sistema d'avaluació

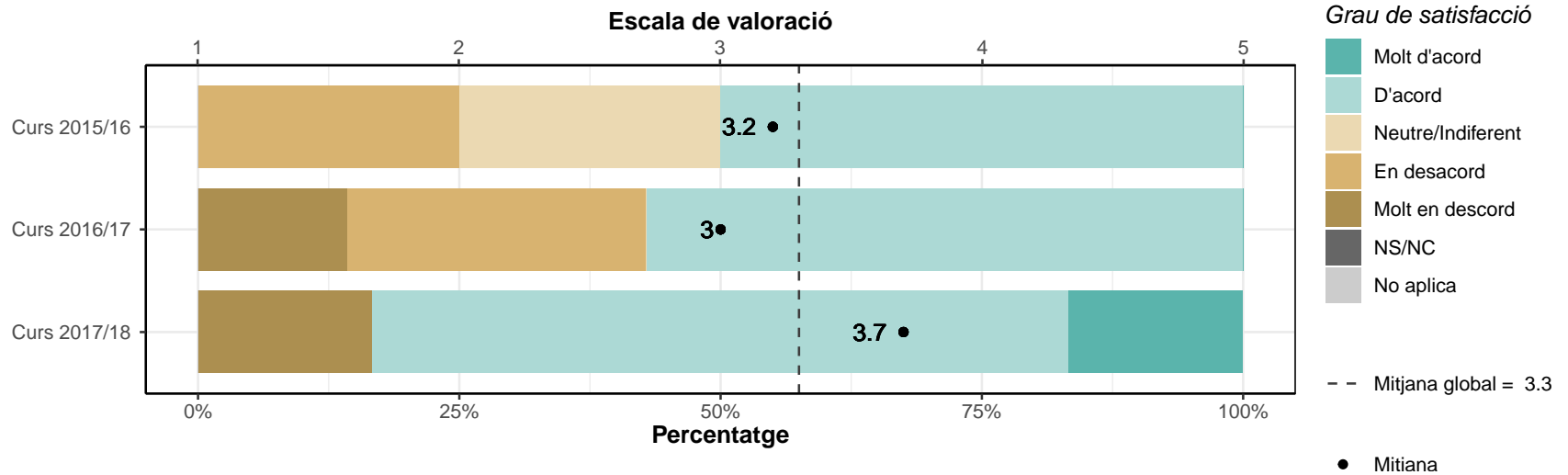
#### L'ús del campus virtual ha facilitat el meu aprenentatge

	1		2		3		4		5		NS/NC		No aplica		Mitjana	Desv. Tipus
	n	%	n	%	n	%	n	%	n	%	n	%	n	%		
Enginyeria Elèctrica																
Curs 2015/16	0	0	0	0	0	0	1	25	3	75	0	0	0	0	4.8	0.5
Curs 2016/17	0	0	1	14.3	0	0	5	71.4	1	14.3	0	0	0	0	3.9	0.9
Curs 2017/18	0	0	0	0	0	0	4	66.7	2	33.3	0	0	0	0	4.3	0.52
TOTAL	0	0	1	5.9	0	0	10	58.8	6	35.3	0	0	0	0	4.2	0.75



**Els sistemes d'avaluació han permès reflectir adequadament el meu aprenentatge**

	1		2		3		4		5		NS/NC		No aplica		Mitjana	Desv. Tipus
	n	%	n	%	n	%	n	%	n	%	n	%	n	%		
Enginyeria Elèctrica																
Curs 2015/16	0	0	1	25	1	25	2	50	0	0	0	0	0	0	3.2	0.96
Curs 2016/17	1	14.3	2	28.6	0	0	4	57.1	0	0	0	0	0	0	3	1.29
Curs 2017/18	1	16.7	0	0	0	0	4	66.7	1	16.7	0	0	0	0	3.7	1.37
<b>TOTAL</b>	<b>2</b>	<b>11.8</b>	<b>3</b>	<b>17.6</b>	<b>1</b>	<b>5.9</b>	<b>10</b>	<b>58.8</b>	<b>1</b>	<b>5.9</b>	<b>0</b>	<b>0</b>	<b>0</b>	<b>0</b>	<b>3.3</b>	<b>1.21</b>

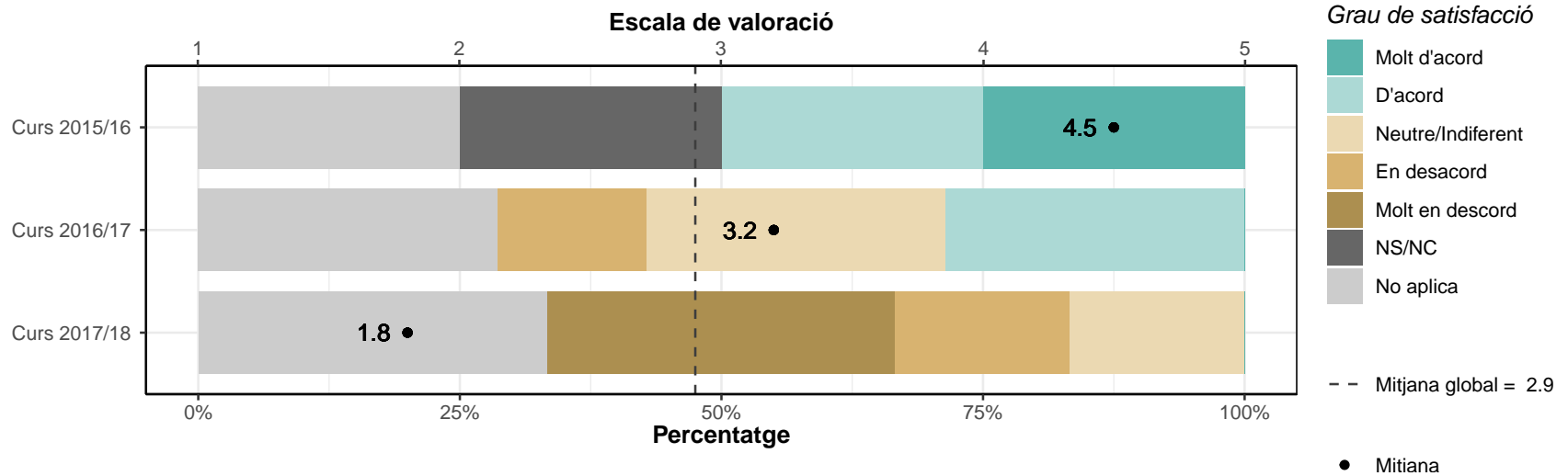




### 3.4. Pràctiques externes, mobilitat i TFG

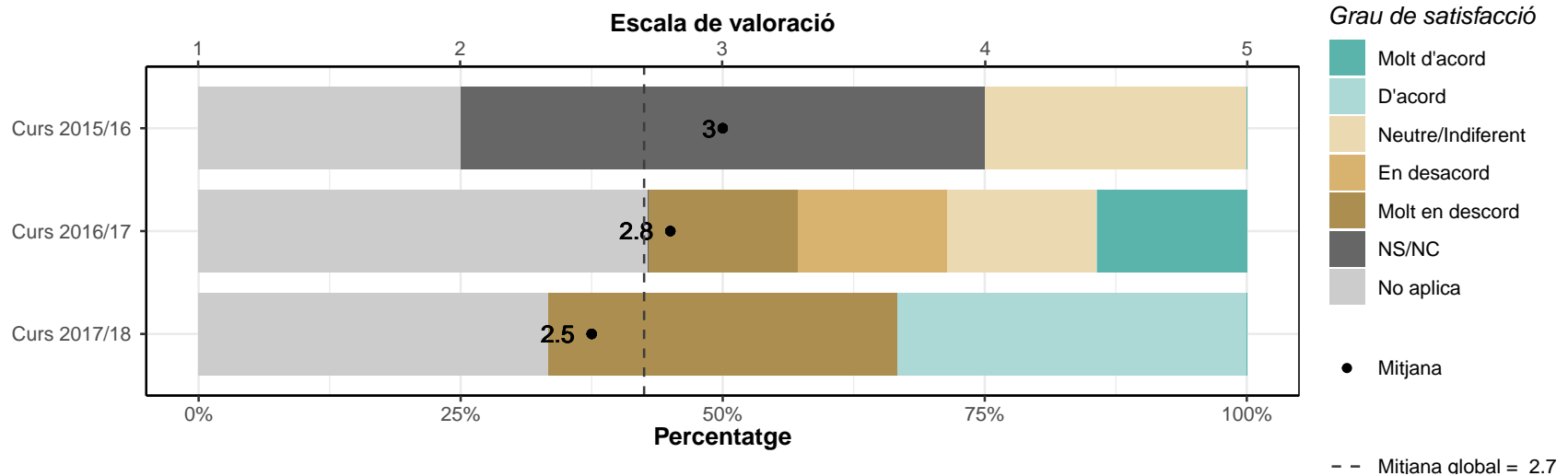
Les pràctiques externes m'han permès aplicar els coneixements adquirits durant la titulació

	1		2		3		4		5		NS/NC		No aplica		Mitjana	Desv. Tipus
	n	%	n	%	n	%	n	%	n	%	n	%	n	%		
Enginyeria Elèctrica																
Curs 2015/16	0	0	0	0	0	0	1	25	1	25	1	25	1	25	4.5	0.71
Curs 2016/17	0	0	1	14.3	2	28.6	2	28.6	0	0	0	0	2	28.6	3.2	0.84
Curs 2017/18	2	33.3	1	16.7	1	16.7	0	0	0	0	0	0	2	33.3	1.8	0.96
TOTAL	2	11.8	2	11.8	3	17.6	3	17.6	1	5.9	1	5.9	5	29.4	2.9	1.3



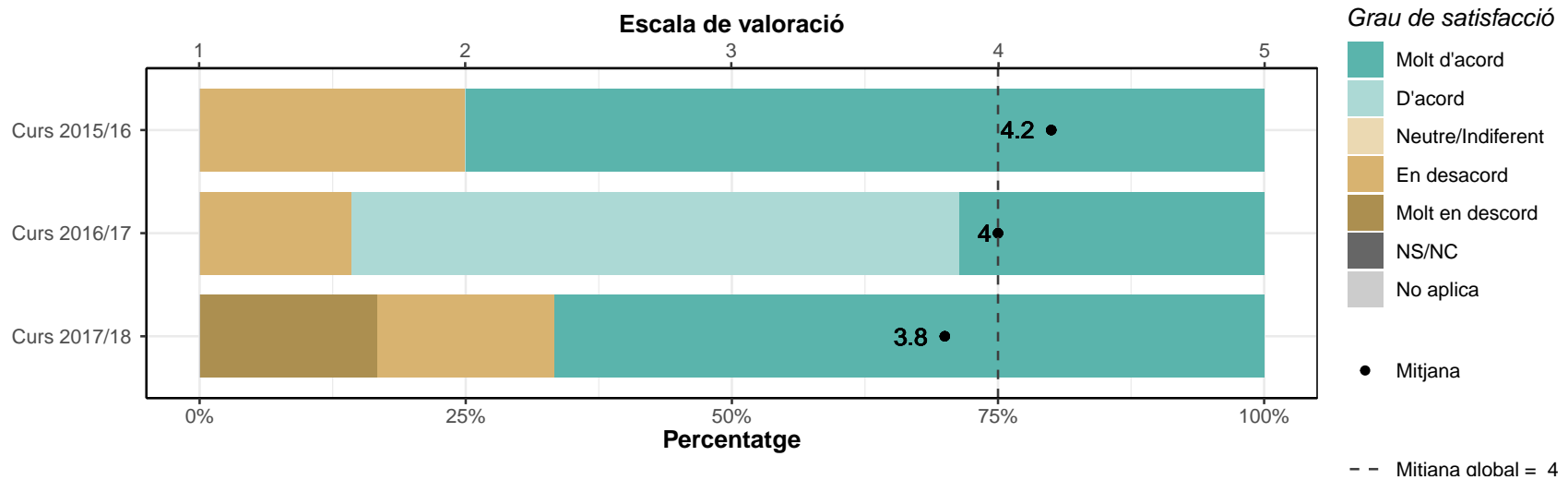
**Les accions de mobilitat que he realitzat han estat rellevants per al meu aprenentatge**

	1		2		3		4		5		NS/NC		No aplica		Mitjana	Desv. Tipus
	n	%	n	%	n	%	n	%	n	%	n	%	n	%		
Enginyeria Elèctrica																
Curs 2015/16	0	0	0	0	1	25	0	0	0	0	2	50	1	25	3	0
Curs 2016/17	1	14.3	1	14.3	1	14.3	0	0	1	14.3	0	0	3	42.9	2.8	1.71
Curs 2017/18	2	33.3	0	0	0	0	2	33.3	0	0	0	0	2	33.3	2.5	1.73
<b>TOTAL</b>	<b>3</b>	<b>17.6</b>	<b>1</b>	<b>5.9</b>	<b>2</b>	<b>11.8</b>	<b>2</b>	<b>11.8</b>	<b>1</b>	<b>5.9</b>	<b>2</b>	<b>11.8</b>	<b>6</b>	<b>35.3</b>	<b>2.7</b>	<b>1.5</b>



**El treball de fi de grau m'ha estat útil per consolidar les competències de la titulació**

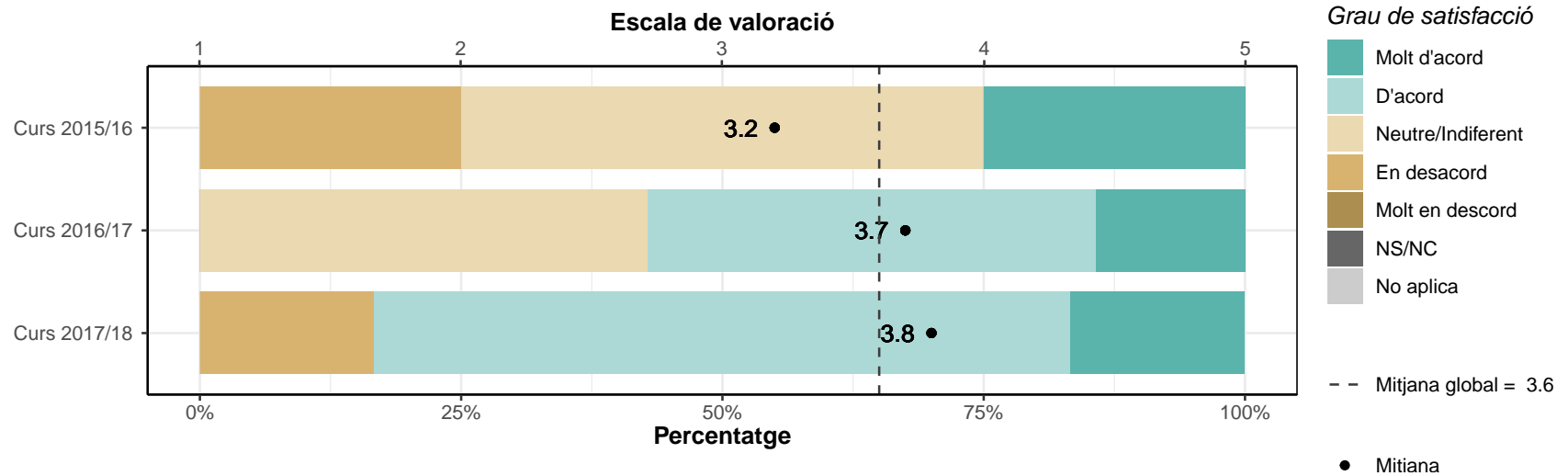
	1		2		3		4		5		NS/NC		No aplica		Mitjana	Desv. Tipus
	n	%	n	%	n	%	n	%	n	%	n	%	n	%		
Enginyeria Elèctrica																
Curs 2015/16	0	0	1	25	0	0	0	0	3	75	0	0	0	0	4.2	1.5
Curs 2016/17	0	0	1	14.3	0	0	4	57.1	2	28.6	0	0	0	0	4	1
Curs 2017/18	1	16.7	1	16.7	0	0	0	0	4	66.7	0	0	0	0	3.8	1.83
<b>TOTAL</b>	<b>1</b>	<b>5.9</b>	<b>3</b>	<b>17.6</b>	<b>0</b>	<b>0</b>	<b>4</b>	<b>23.5</b>	<b>9</b>	<b>52.9</b>	<b>0</b>	<b>0</b>	<b>0</b>	<b>0</b>	<b>4</b>	<b>1.37</b>



### 3.5. Serveis universitaris

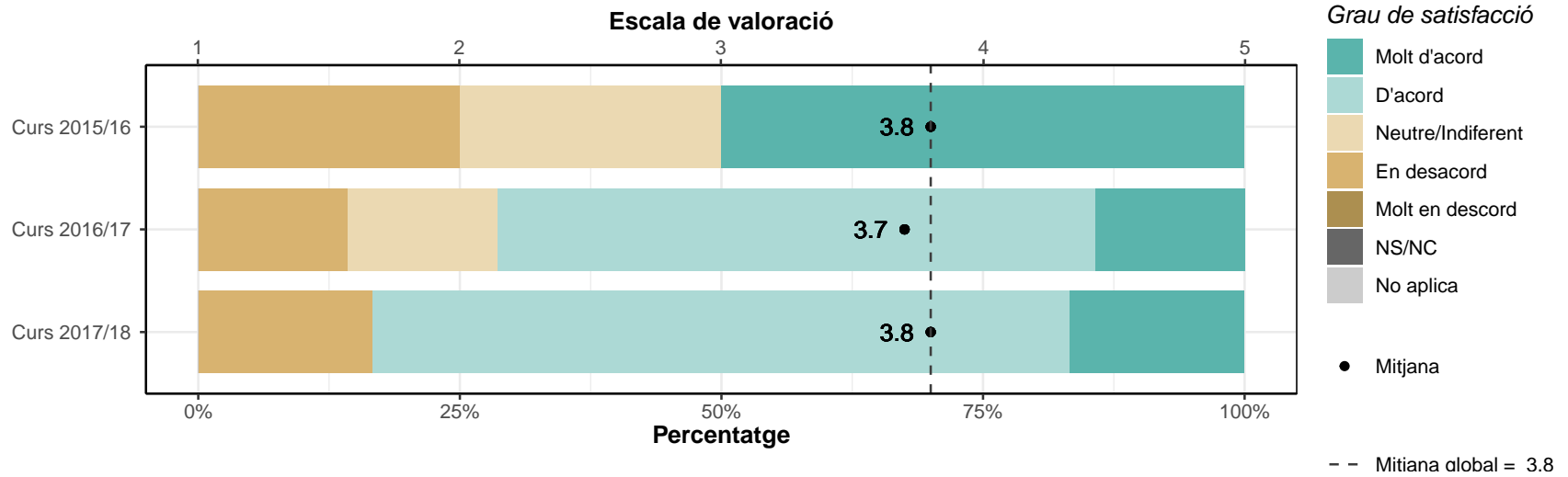
Les instal·lacions han estat adequades per afavorir el meu aprenentatge

	1		2		3		4		5		NS/NC		No aplica		Mitjana	Desv. Tipus
	n	%	n	%	n	%	n	%	n	%	n	%	n	%		
Enginyeria Elèctrica																
Curs 2015/16	0	0	1	25	2	50	0	0	1	25	0	0	0	0	3.2	1.26
Curs 2016/17	0	0	0	0	3	42.9	3	42.9	1	14.3	0	0	0	0	3.7	0.76
Curs 2017/18	0	0	1	16.7	0	0	4	66.7	1	16.7	0	0	0	0	3.8	0.98
TOTAL	0	0	2	11.8	5	29.4	7	41.2	3	17.6	0	0	0	0	3.6	0.93



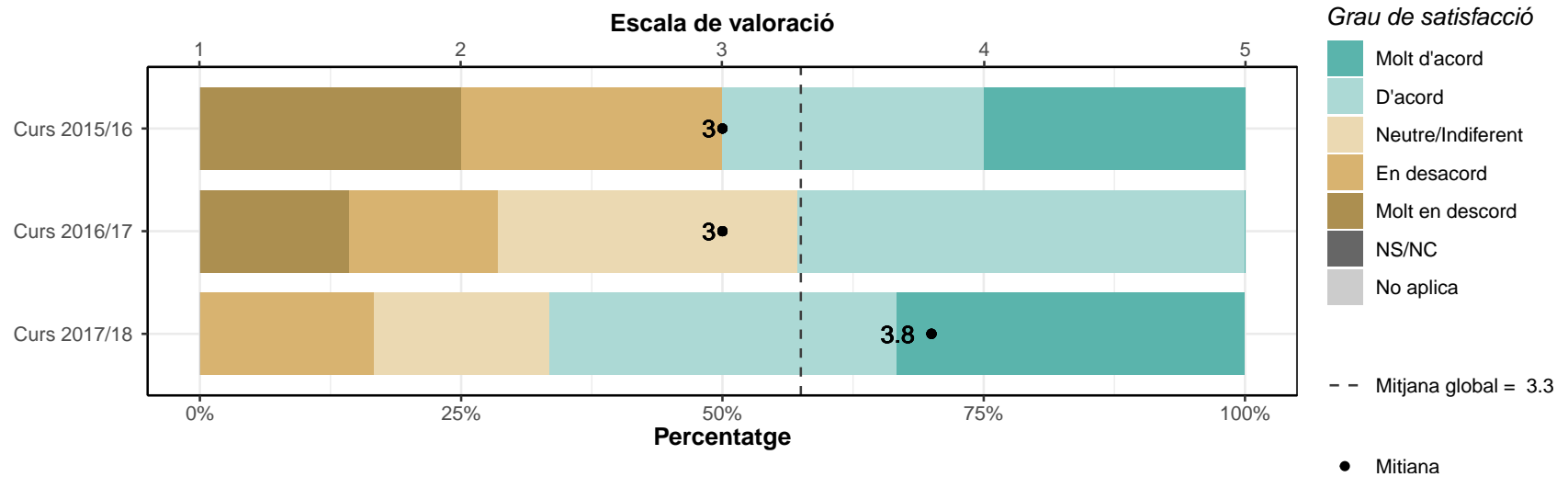
**Els recursos facilitats pel serveis de biblioteca i de suport a la docència han respost a les meves necessitats**

	1		2		3		4		5		NS/NC		No aplica		Mitjana	Desv. Tipus
	n	%	n	%	n	%	n	%	n	%	n	%	n	%		
Enginyeria Elèctrica																
Curs 2015/16	0	0	1	25	1	25	0	0	2	50	0	0	0	0	3.8	1.5
Curs 2016/17	0	0	1	14.3	1	14.3	4	57.1	1	14.3	0	0	0	0	3.7	0.95
Curs 2017/18	0	0	1	16.7	0	0	4	66.7	1	16.7	0	0	0	0	3.8	0.98
TOTAL	0	0	3	17.6	2	11.8	8	47.1	4	23.5	0	0	0	0	3.8	1.03



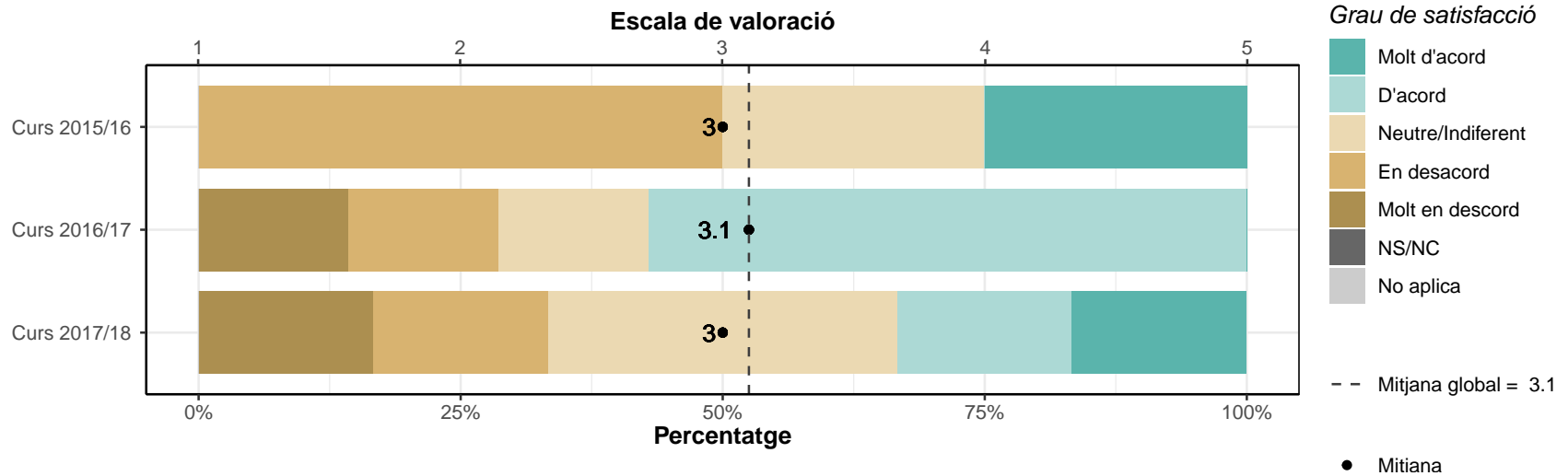
**Els serveis de suport a l'estudiantat m'han ofert un bon assessorament i atenció**

	1		2		3		4		5		NS/NC		No aplica		Mitjana	Desv. Tipus
	n	%	n	%	n	%	n	%	n	%	n	%	n	%		
Enginyeria Elèctrica																
Curs 2015/16	1	25	1	25	0	0	1	25	1	25	0	0	0	0	3	1.83
Curs 2016/17	1	14.3	1	14.3	2	28.6	3	42.9	0	0	0	0	0	0	3	1.15
Curs 2017/18	0	0	1	16.7	1	16.7	2	33.3	2	33.3	0	0	0	0	3.8	1.17
<b>TOTAL</b>	<b>2</b>	<b>11.8</b>	<b>3</b>	<b>17.6</b>	<b>3</b>	<b>17.6</b>	<b>6</b>	<b>35.3</b>	<b>3</b>	<b>17.6</b>	<b>0</b>	<b>0</b>	<b>0</b>	<b>0</b>	<b>3.3</b>	<b>1.31</b>



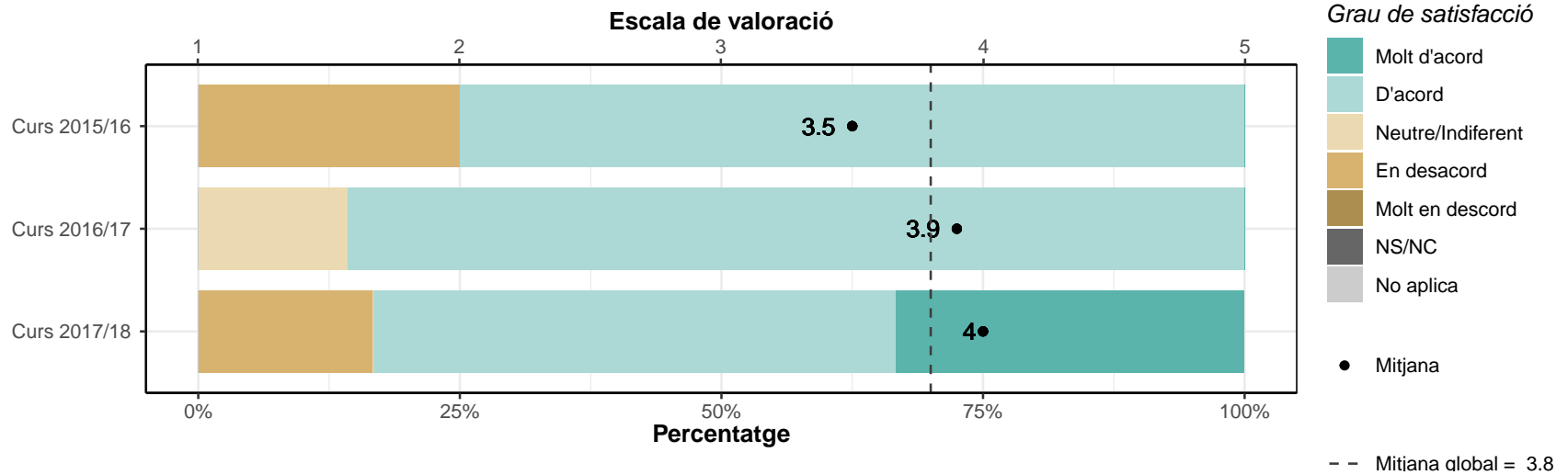
He rebut resposta adequada de les meves queixes i suggeriments

	1		2		3		4		5		NS/NC		No aplica		Mitjana	Desv. Tipus
	n	%	n	%	n	%	n	%	n	%	n	%	n	%		
Enginyeria Elèctrica																
Curs 2015/16	0	0	2	50	1	25	0	0	1	25	0	0	0	0	3	1.41
Curs 2016/17	1	14.3	1	14.3	1	14.3	4	57.1	0	0	0	0	0	0	3.1	1.21
Curs 2017/18	1	16.7	1	16.7	2	33.3	1	16.7	1	16.7	0	0	0	0	3	1.41
TOTAL	2	11.8	4	23.5	4	23.5	5	29.4	2	11.8	0	0	0	0	3.1	1.25



**La informació referent a la titulació al web és accessible i m'ha resultat útil**

	1		2		3		4		5		NS/NC		No aplica		Mitjana	Desv. Tipus
	n	%	n	%	n	%	n	%	n	%	n	%	n	%		
Enginyeria Elèctrica																
Curs 2015/16	0	0	1	25	0	0	3	75	0	0	0	0	0	0	3.5	1
Curs 2016/17	0	0	0	0	1	14.3	6	85.7	0	0	0	0	0	0	3.9	0.38
Curs 2017/18	0	0	1	16.7	0	0	3	50	2	33.3	0	0	0	0	4	1.1
TOTAL	0	0	2	11.8	1	5.9	12	70.6	2	11.8	0	0	0	0	3.8	0.81

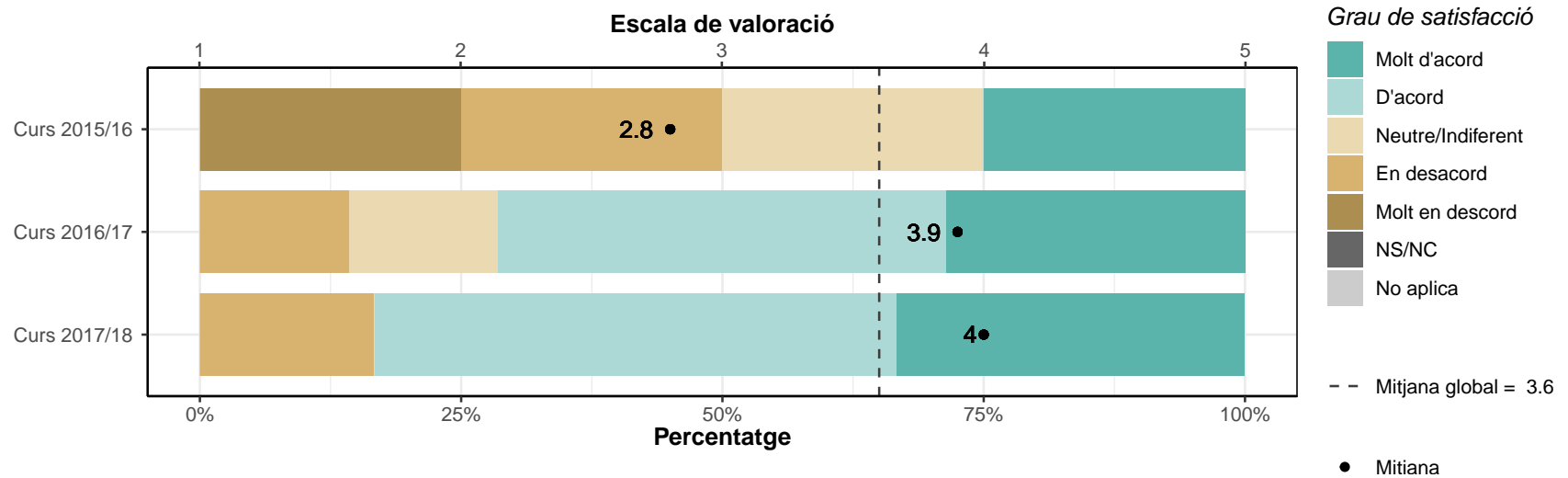




### 3.6. Competències

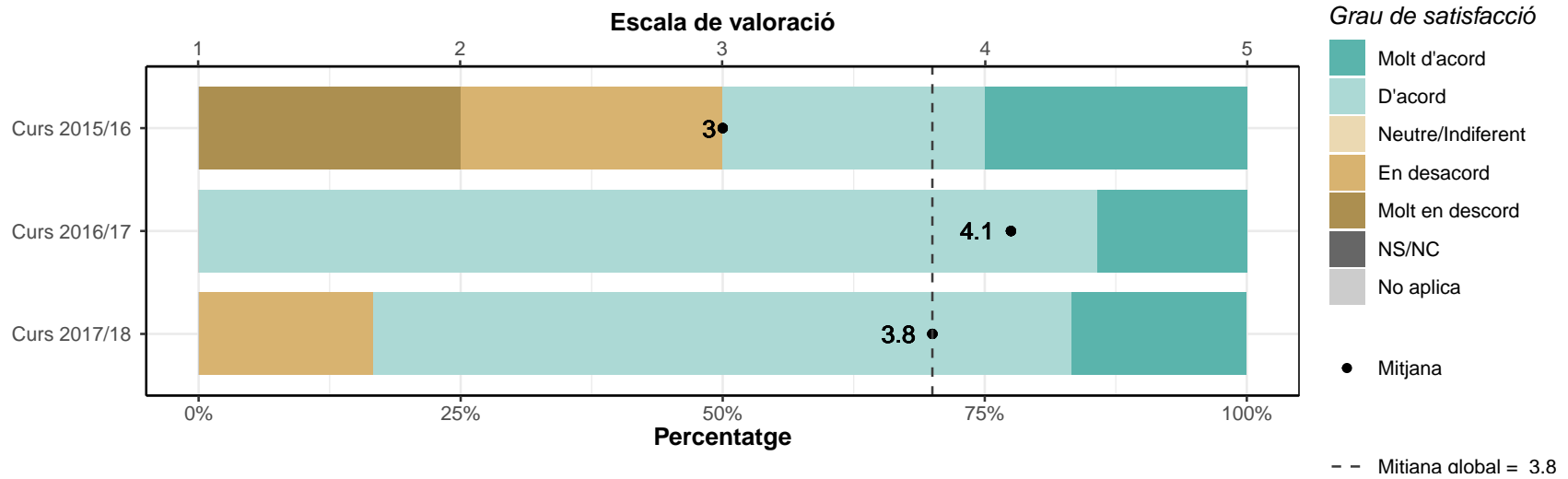
#### La formació rebuda m'ha permès millorar les habilitats comunicatives

	1		2		3		4		5		NS/NC		No aplica		Mitjana	Desv. Tipus
	n	%	n	%	n	%	n	%	n	%	n	%	n	%		
Enginyeria Elèctrica																
Curs 2015/16	1	25	1	25	1	25	0	0	1	25	0	0	0	0	2.8	1.71
Curs 2016/17	0	0	1	14.3	1	14.3	3	42.9	2	28.6	0	0	0	0	3.9	1.07
Curs 2017/18	0	0	1	16.7	0	0	3	50	2	33.3	0	0	0	0	4	1.1
TOTAL	1	5.9	3	17.6	2	11.8	6	35.3	5	29.4	0	0	0	0	3.6	1.27



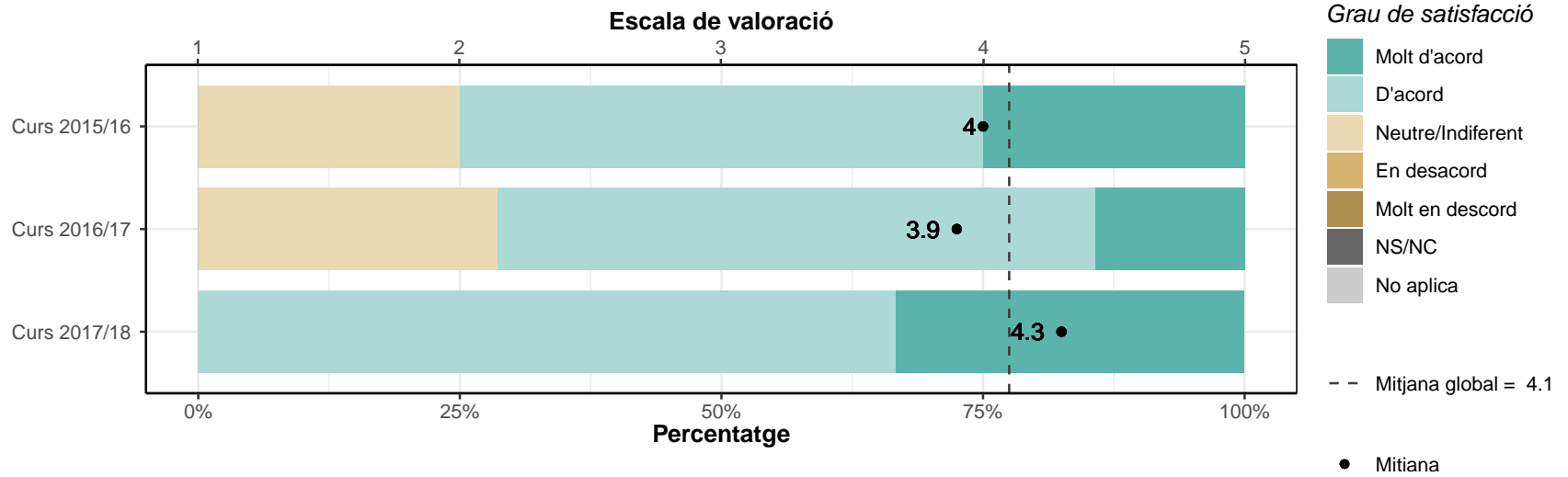
**La formació rebuda m'ha permès millorar les competències personals**

	1		2		3		4		5		NS/NC		No aplica		Mitjana	Desv. Tipus
	n	%	n	%	n	%	n	%	n	%	n	%	n	%		
Enginyeria Elèctrica																
Curs 2015/16	1	25	1	25	0	0	1	25	1	25	0	0	0	0	3	1.83
Curs 2016/17	0	0	0	0	0	0	6	85.7	1	14.3	0	0	0	0	4.1	0.38
Curs 2017/18	0	0	1	16.7	0	0	4	66.7	1	16.7	0	0	0	0	3.8	0.98
TOTAL	1	5.9	2	11.8	0	0	11	64.7	3	17.6	0	0	0	0	3.8	1.09



**La formació rebuda m'ha permès millorar les capacitats per a l'activitat professional**

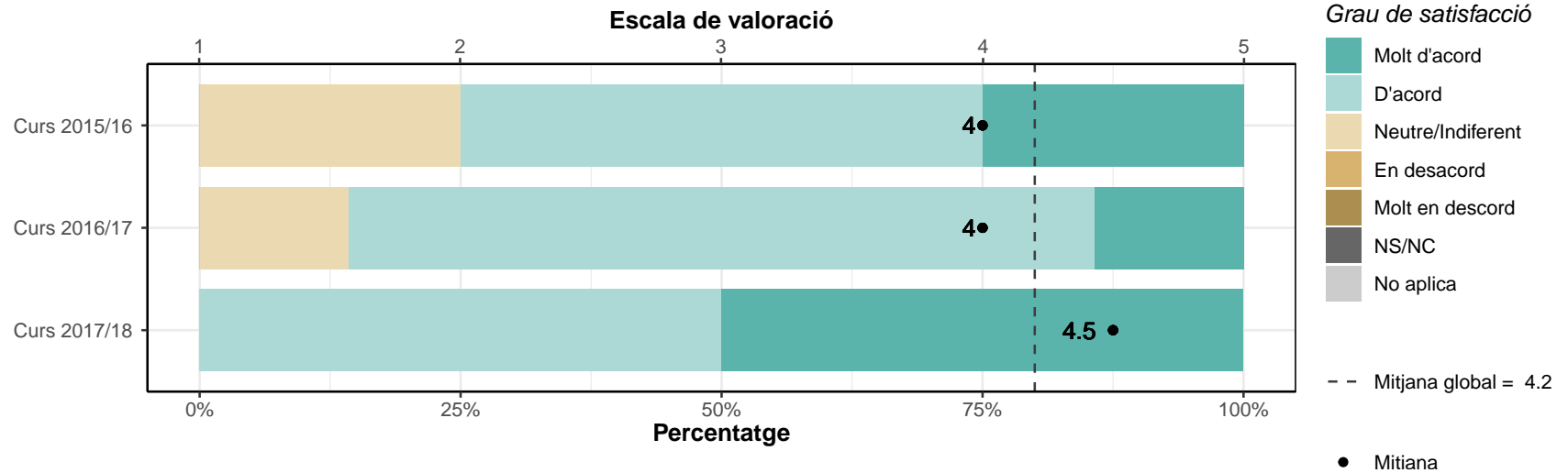
	1		2		3		4		5		NS/NC		No aplica		Mitjana	Desv. Tipus
	n	%	n	%	n	%	n	%	n	%	n	%	n	%		
Enginyeria Elèctrica																
Curs 2015/16	0	0	0	0	1	25	2	50	1	25	0	0	0	0	4	0.82
Curs 2016/17	0	0	0	0	2	28.6	4	57.1	1	14.3	0	0	0	0	3.9	0.69
Curs 2017/18	0	0	0	0	0	0	4	66.7	2	33.3	0	0	0	0	4.3	0.52
<b>TOTAL</b>	0	0	0	0	3	17.6	10	58.8	4	23.5	0	0	0	0	4.1	0.66



## 4. Satisfacció general

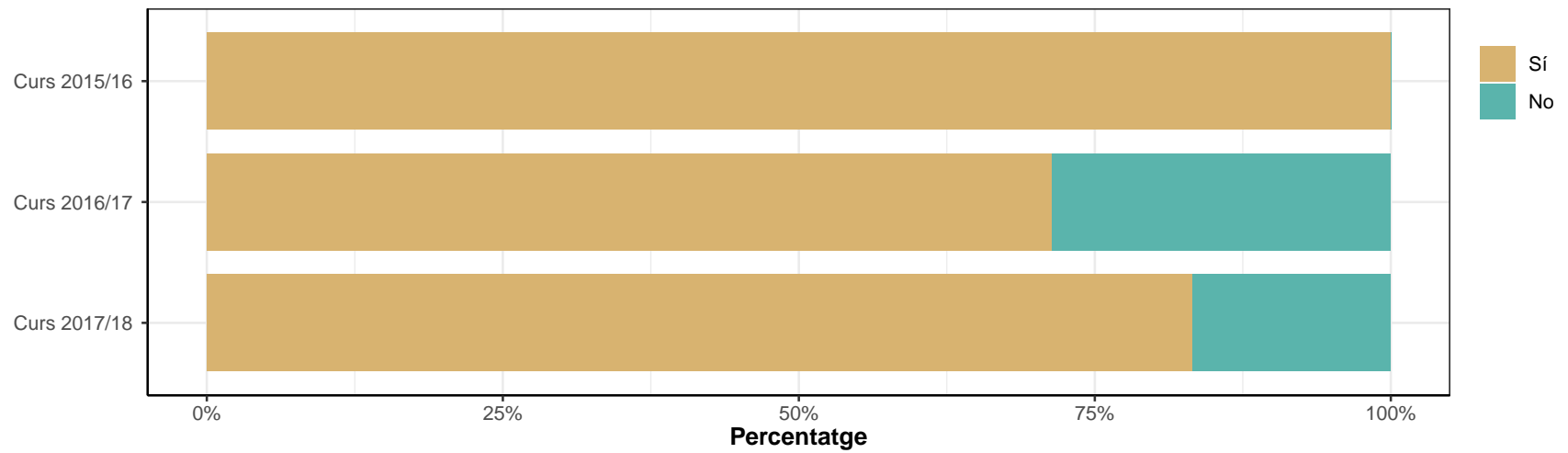
### 4.1. Estic satisfet/a amb la titulació

	1		2		3		4		5		NS/NC		No aplica		Mitjana	Desv. Tipus
	n	%	n	%	n	%	n	%	n	%	n	%	n	%		
Enginyeria Elèctrica																
Curs 2015/16	0	0	0	0	1	25	2	50	1	25	0	0	0	0	4	0.82
Curs 2016/17	0	0	0	0	1	14.3	5	71.4	1	14.3	0	0	0	0	4	0.58
Curs 2017/18	0	0	0	0	0	0	3	50	3	50	0	0	0	0	4.5	0.55
TOTAL	0	0	0	0	2	11.8	10	58.8	5	29.4	0	0	0	0	4.2	0.64



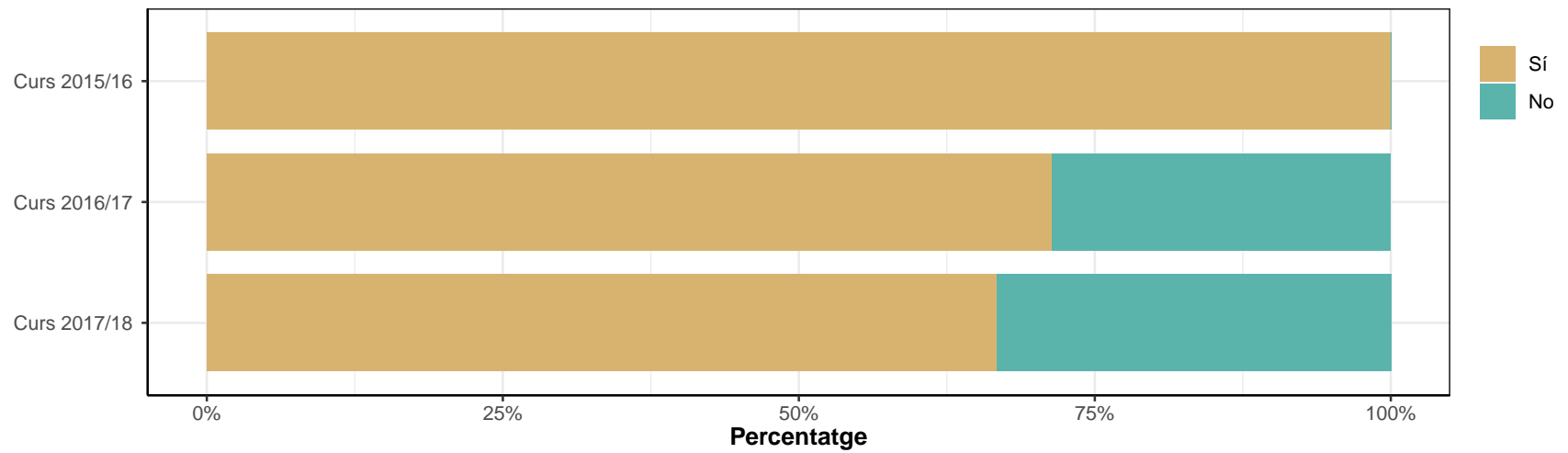
#### 4.2. Si tornés a començar, triaria la mateixa titulació?

Enginyeria Elèctrica	Sí		No	
	n	%	n	%
Curs 2015/16	4	100	0	0
Curs 2016/17	5	71.4	2	28.6
Curs 2017/18	5	83.3	1	16.7
TOTAL	14	82.4	3	17.6



4.3. Si tornés a començar, triaria el mateix centre?

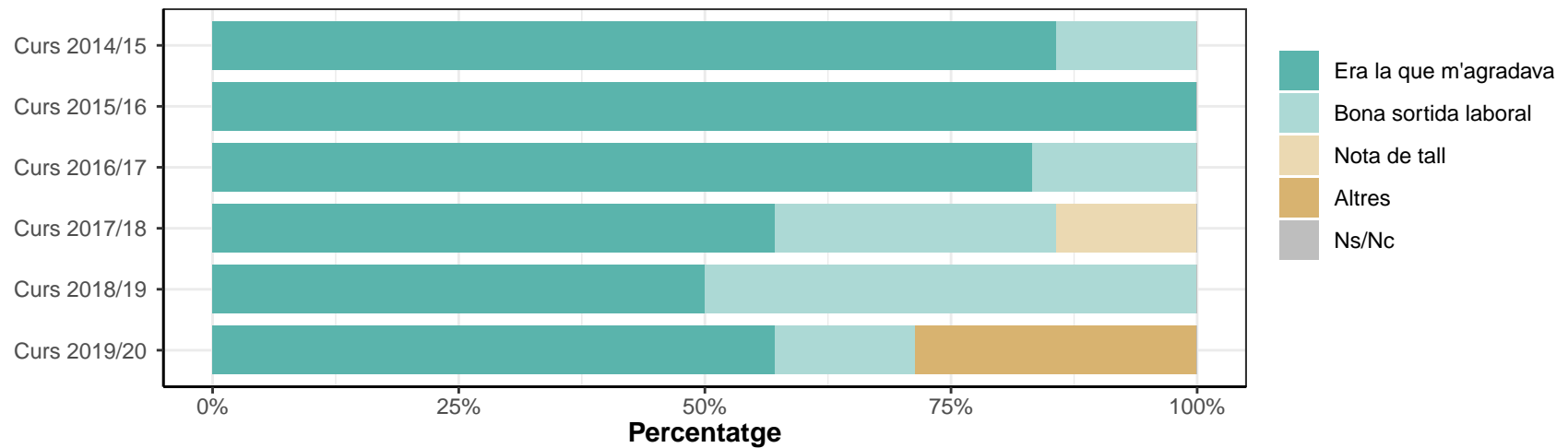
Enginyeria Elèctrica	Sí		No	
	n	%	n	%
Curs 2015/16	4	100	0	0
Curs 2016/17	5	71.4	2	28.6
Curs 2017/18	4	66.7	2	33.3
TOTAL	13	76.5	4	23.5



## Enginyeria Electrònica Industrial i Automàtica

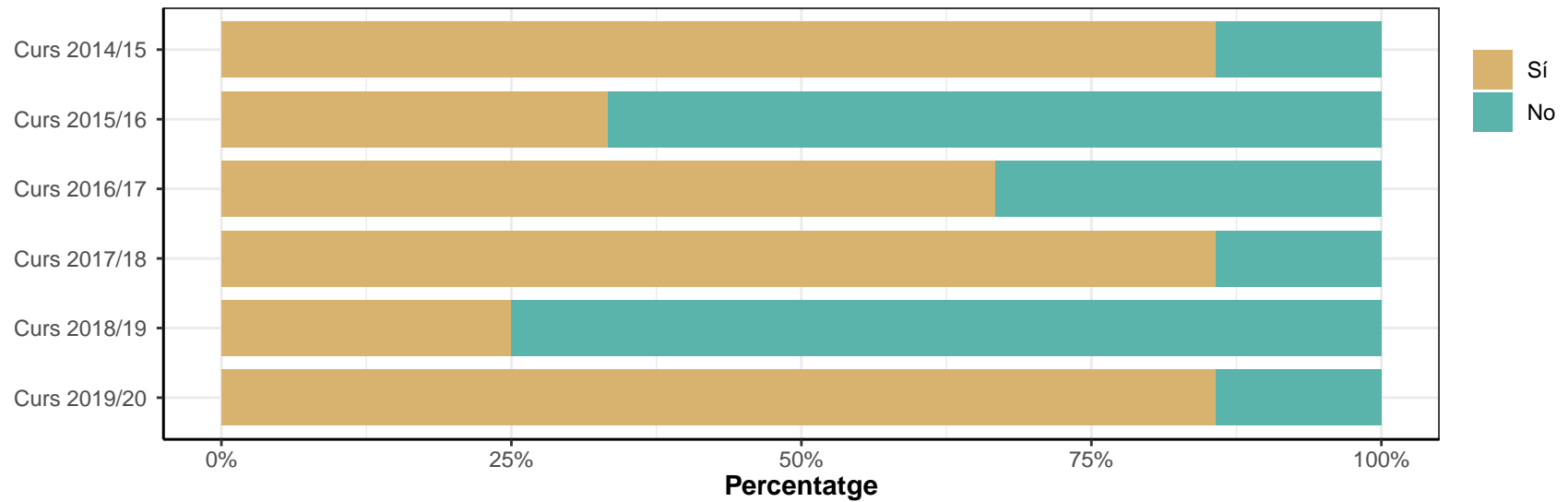
### 1. Indica el motiu principal pel qual vas escollir la titulació

Enginyeria Electrònica Industrial i Automàtica	Era la que m'agradava		Bona sortida laboral		Nota de tall		Altres		Ns/Nc	
	n	%	n	%	n	%	n	%	n	%
Curs 2014/15	6	85.7	1	14.3	0	0	0	0	0	0
Curs 2015/16	3	100	0	0	0	0	0	0	0	0
Curs 2016/17	5	83.3	1	16.7	0	0	0	0	0	0
Curs 2017/18	4	57.1	2	28.6	1	14.3	0	0	0	0
Curs 2018/19	2	50	2	50	0	0	0	0	0	0
Curs 2019/20	4	57.1	1	14.3	0	0	2	28.6	0	0
TOTAL	24	70.6	7	20.6	1	2.9	2	5.9	0	0



## 2. Has compaginat els estudis amb una feina?

Enginyeria Electrònica Industrial i Automàtica	Sí		No	
	n	%	n	%
Curs 2014/15	6	85.7	1	14.3
Curs 2015/16	1	33.3	2	66.7
Curs 2016/17	4	66.7	2	33.3
Curs 2017/18	6	85.7	1	14.3
Curs 2018/19	1	25	3	75
Curs 2019/20	6	85.7	1	14.3
TOTAL	24	70.6	10	29.4





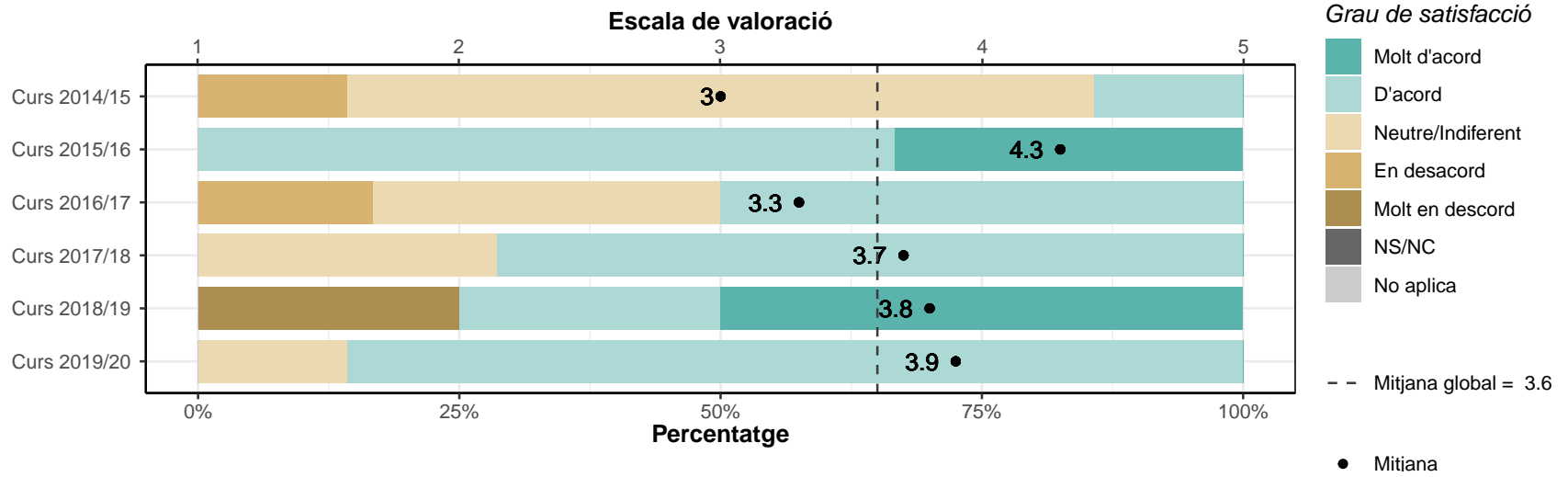
### 3. Valoració global de la titulació

#### 3.1. Titulació i pla d'estudis

**L'estructura del pla d'estudis ha permès una progressió adequada del meu aprenentatge**

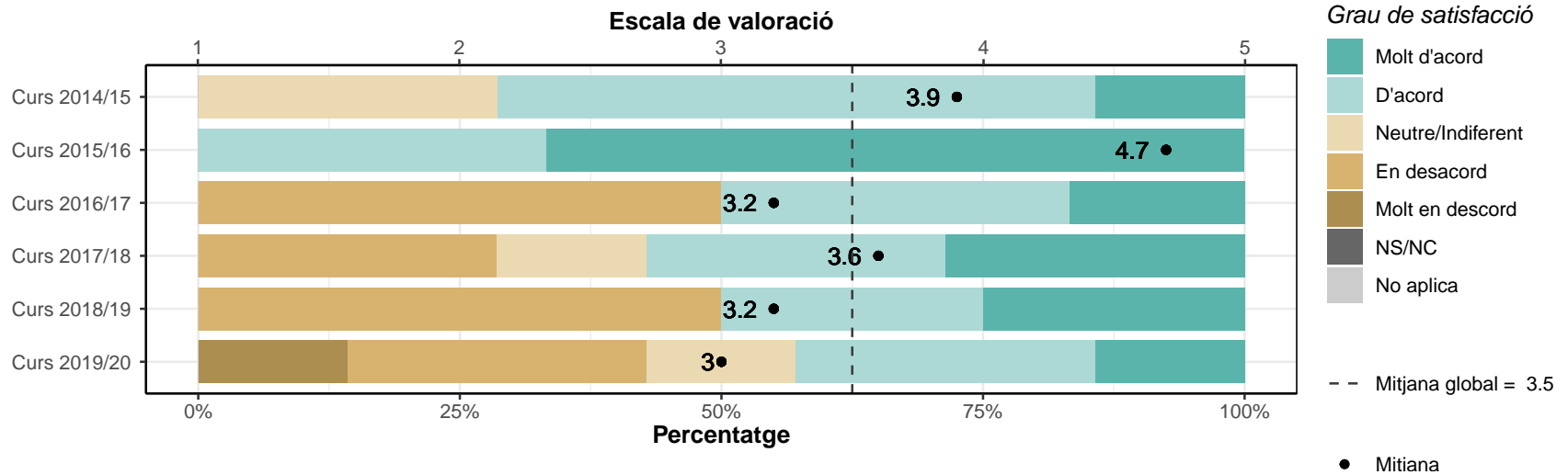
\* Escala de valoració: d'1 (molt en desacord) a 5 (molt d'acord), NS/NC (No sap/No contesta), No aplica

	1		2		3		4		5		NS/NC		No aplica		Mitjana	Desv. Tipus
	n	%	n	%	n	%	n	%	n	%	n	%	n	%		
Enginyeria Electrònica Industrial i Automàtica																
Curs 2014/15	0	0	1	14.3	5	71.4	1	14.3	0	0	0	0	0	0	3	0.58
Curs 2015/16	0	0	0	0	0	0	2	66.7	1	33.3	0	0	0	0	4.3	0.58
Curs 2016/17	0	0	1	16.7	2	33.3	3	50	0	0	0	0	0	0	3.3	0.82
Curs 2017/18	0	0	0	0	2	28.6	5	71.4	0	0	0	0	0	0	3.7	0.49
Curs 2018/19	1	25	0	0	0	0	1	25	2	50	0	0	0	0	3.8	1.89
Curs 2019/20	0	0	0	0	1	14.3	6	85.7	0	0	0	0	0	0	3.9	0.38
TOTAL	1	2.9	2	5.9	10	29.4	18	52.9	3	8.8	0	0	0	0	3.6	0.86



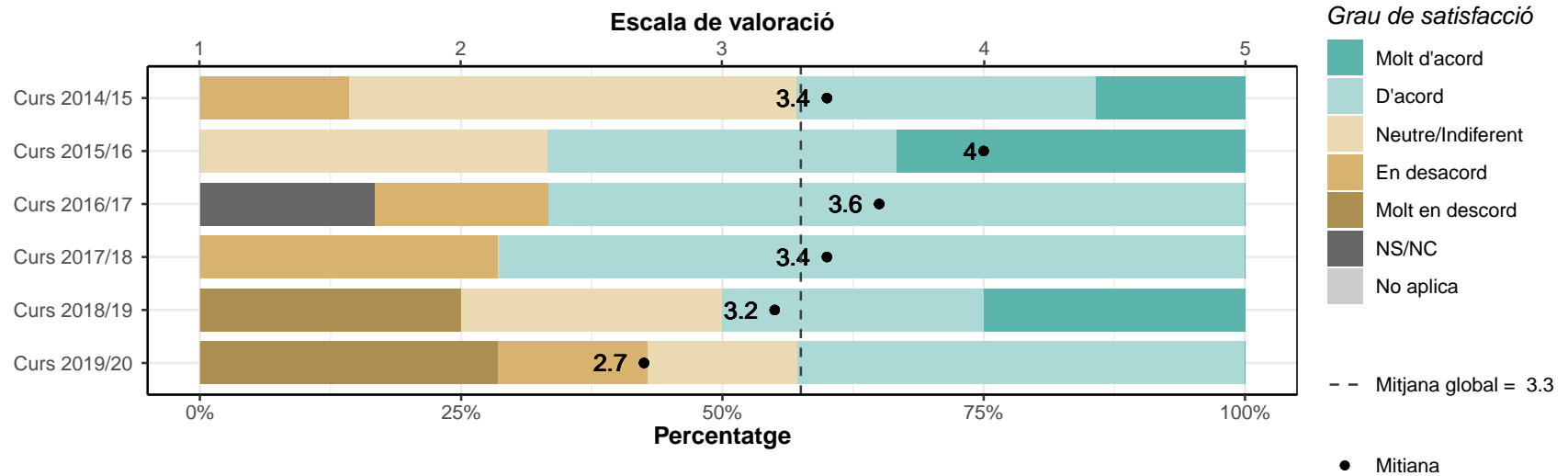
**Hi ha hagut una bona coordinació en els continguts de les assignatures per evitar solapaments**

	1		2		3		4		5		NS/NC		No aplica		Mitjana	Desv. Tipus
	n	%	n	%	n	%	n	%	n	%	n	%	n	%		
Enginyeria Electrònica Industrial i Automàtica																
Curs 2014/15	0	0	0	0	2	28.6	4	57.1	1	14.3	0	0	0	0	3.9	0.69
Curs 2015/16	0	0	0	0	0	0	1	33.3	2	66.7	0	0	0	0	4.7	0.58
Curs 2016/17	0	0	3	50	0	0	2	33.3	1	16.7	0	0	0	0	3.2	1.33
Curs 2017/18	0	0	2	28.6	1	14.3	2	28.6	2	28.6	0	0	0	0	3.6	1.27
Curs 2018/19	0	0	2	50	0	0	1	25	1	25	0	0	0	0	3.2	1.5
Curs 2019/20	1	14.3	2	28.6	1	14.3	2	28.6	1	14.3	0	0	0	0	3	1.41
<b>TOTAL</b>	<b>1</b>	<b>2.9</b>	<b>9</b>	<b>26.5</b>	<b>4</b>	<b>11.8</b>	<b>12</b>	<b>35.3</b>	<b>8</b>	<b>23.5</b>	<b>0</b>	<b>0</b>	<b>0</b>	<b>0</b>	<b>3.5</b>	<b>1.21</b>



**El volum de treball exigint ha estat coherent amb el nombre de crèdits de les assignatures**

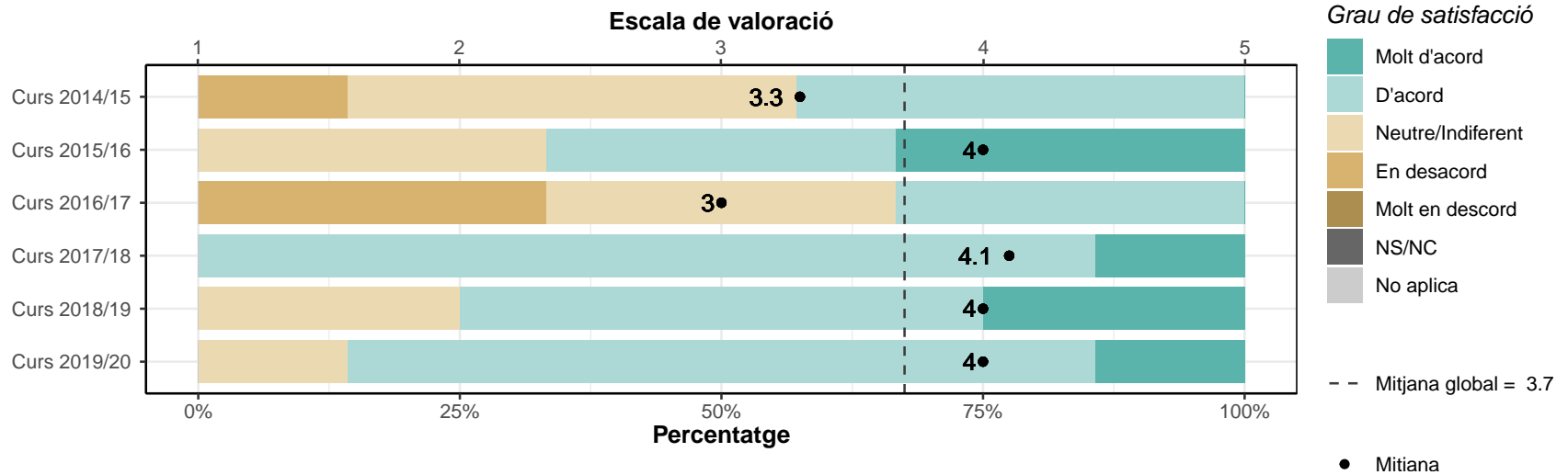
	1		2		3		4		5		NS/NC		No aplica		Mitjana	Desv. Tipus
	n	%	n	%	n	%	n	%	n	%	n	%	n	%		
Enginyeria Electrònica Industrial i Automàtica																
Curs 2014/15	0	0	1	14.3	3	42.9	2	28.6	1	14.3	0	0	0	0	3.4	0.98
Curs 2015/16	0	0	0	0	1	33.3	1	33.3	1	33.3	0	0	0	0	4	1
Curs 2016/17	0	0	1	16.7	0	0	4	66.7	0	0	1	16.7	0	0	3.6	0.89
Curs 2017/18	0	0	2	28.6	0	0	5	71.4	0	0	0	0	0	0	3.4	0.98
Curs 2018/19	1	25	0	0	1	25	1	25	1	25	0	0	0	0	3.2	1.71
Curs 2019/20	2	28.6	1	14.3	1	14.3	3	42.9	0	0	0	0	0	0	2.7	1.38
<b>TOTAL</b>	<b>3</b>	<b>8.8</b>	<b>5</b>	<b>14.7</b>	<b>6</b>	<b>17.6</b>	<b>16</b>	<b>47.1</b>	<b>3</b>	<b>8.8</b>	<b>1</b>	<b>2.9</b>	<b>0</b>	<b>0</b>	<b>3.3</b>	<b>1.14</b>



### 3.2. Professorat i tutories

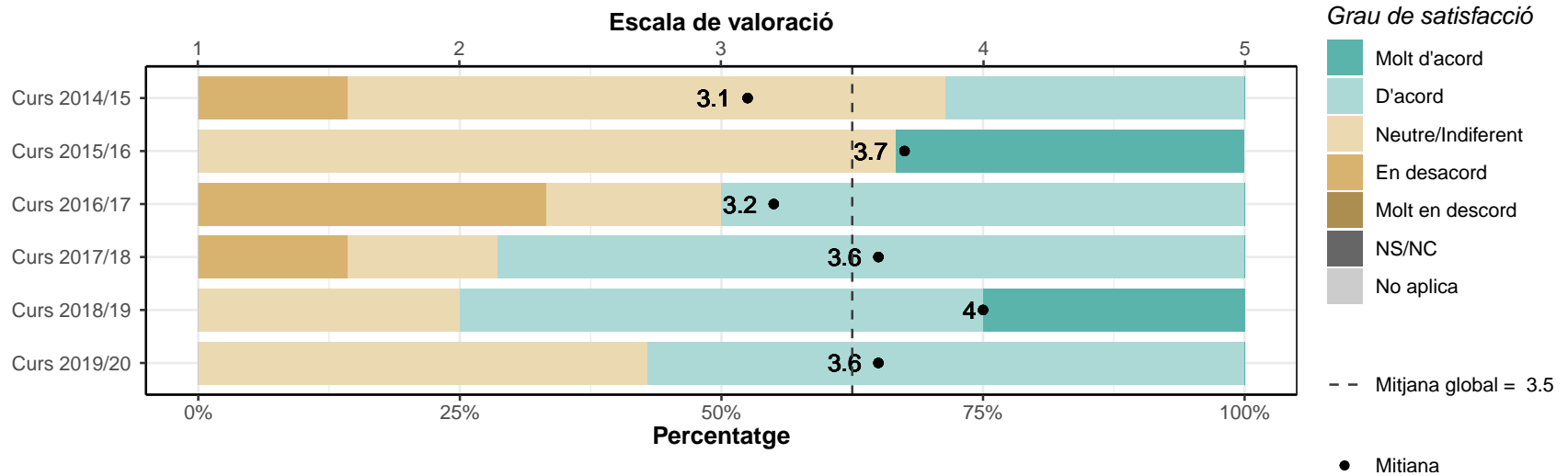
#### Estic satisfet/a amb el professorat

	1		2		3		4		5		NS/NC		No aplica		Mitjana	Desv. Tipus
	n	%	n	%	n	%	n	%	n	%	n	%	n	%		
Enginyeria Electrònica Industrial i Automàtica																
Curs 2014/15	0	0	1	14.3	3	42.9	3	42.9	0	0	0	0	0	0	3.3	0.76
Curs 2015/16	0	0	0	0	1	33.3	1	33.3	1	33.3	0	0	0	0	4	1
Curs 2016/17	0	0	2	33.3	2	33.3	2	33.3	0	0	0	0	0	0	3	0.89
Curs 2017/18	0	0	0	0	0	0	6	85.7	1	14.3	0	0	0	0	4.1	0.38
Curs 2018/19	0	0	0	0	1	25	2	50	1	25	0	0	0	0	4	0.82
Curs 2019/20	0	0	0	0	1	14.3	5	71.4	1	14.3	0	0	0	0	4	0.58
<b>TOTAL</b>	<b>0</b>	<b>0</b>	<b>3</b>	<b>8.8</b>	<b>8</b>	<b>23.5</b>	<b>19</b>	<b>55.9</b>	<b>4</b>	<b>11.8</b>	<b>0</b>	<b>0</b>	<b>0</b>	<b>0</b>	<b>3.7</b>	<b>0.8</b>



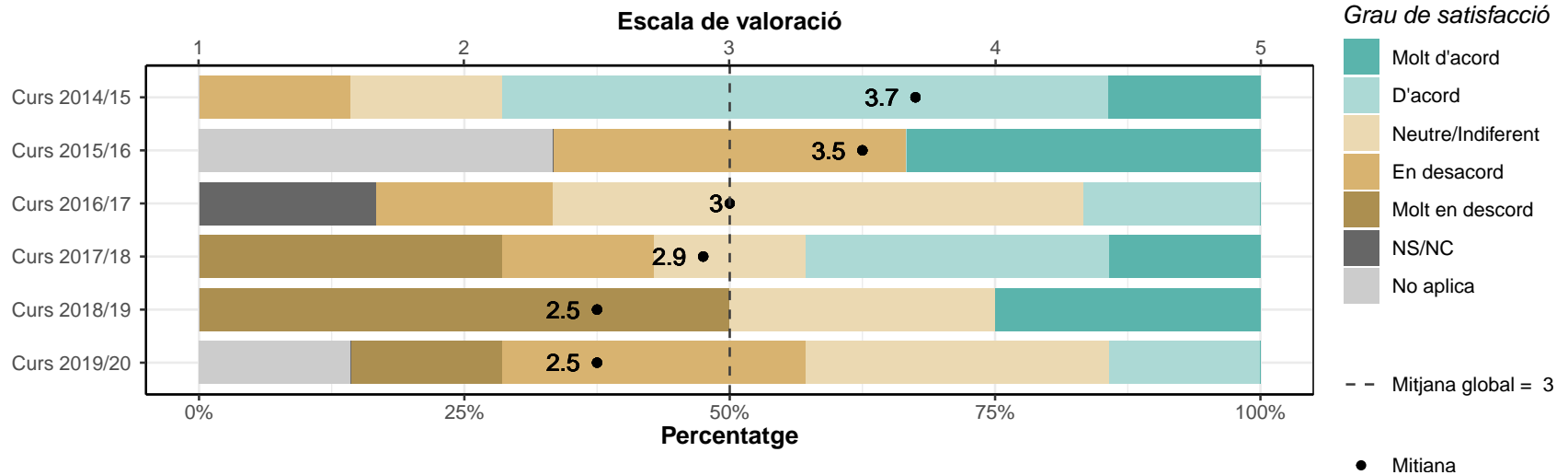
**La metodologia docent emprada pel professorat ha afavorit el meu aprenentatge**

	1		2		3		4		5		NS/NC		No aplica		Mitjana	Desv. Tipus
	n	%	n	%	n	%	n	%	n	%	n	%	n	%		
Enginyeria Electrònica Industrial i Automàtica																
Curs 2014/15	0	0	1	14.3	4	57.1	2	28.6	0	0	0	0	0	0	3.1	0.69
Curs 2015/16	0	0	0	0	2	66.7	0	0	1	33.3	0	0	0	0	3.7	1.15
Curs 2016/17	0	0	2	33.3	1	16.7	3	50	0	0	0	0	0	0	3.2	0.98
Curs 2017/18	0	0	1	14.3	1	14.3	5	71.4	0	0	0	0	0	0	3.6	0.79
Curs 2018/19	0	0	0	0	1	25	2	50	1	25	0	0	0	0	4	0.82
Curs 2019/20	0	0	0	0	3	42.9	4	57.1	0	0	0	0	0	0	3.6	0.53
<b>TOTAL</b>	0	0	4	11.8	12	35.3	16	47.1	2	5.9	0	0	0	0	3.5	0.79



**La tutorització ha estat útil i ha contribuït a millorar el meu aprenentatge**

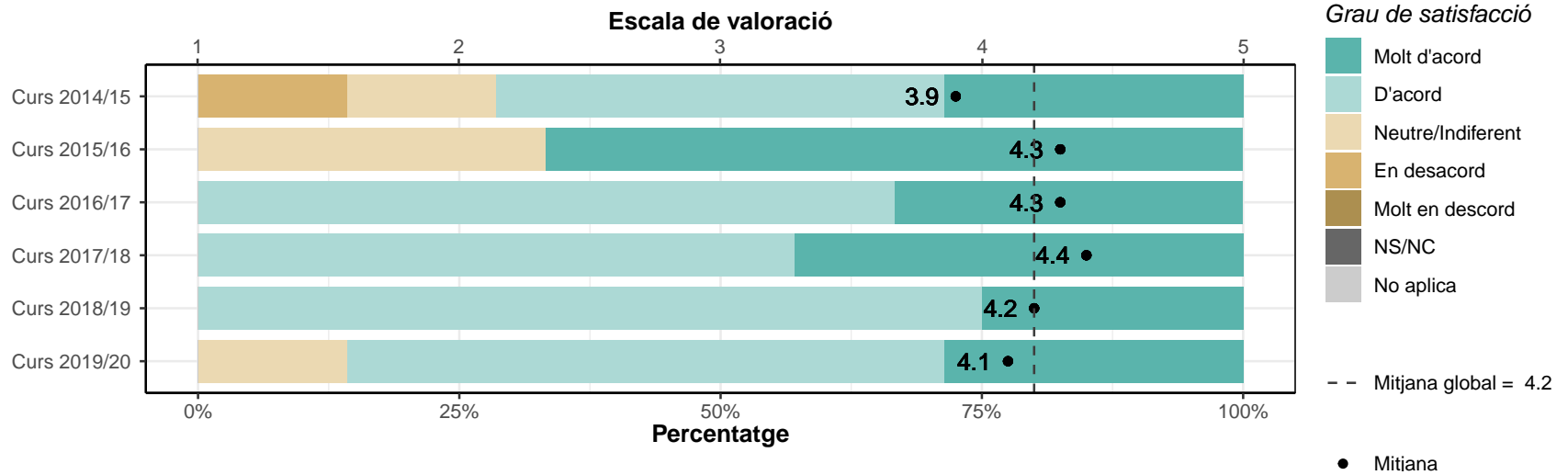
	1		2		3		4		5		NS/NC		No aplica		Mitjana	Desv. Tipus
	n	%	n	%	n	%	n	%	n	%	n	%	n	%		
Enginyeria Electrònica Industrial i Automàtica																
Curs 2014/15	0	0	1	14.3	1	14.3	4	57.1	1	14.3	0	0	0	0	3.7	0.95
Curs 2015/16	0	0	1	33.3	0	0	0	0	1	33.3	0	0	1	33.3	3.5	2.12
Curs 2016/17	0	0	1	16.7	3	50	1	16.7	0	0	1	16.7	0	0	3	0.71
Curs 2017/18	2	28.6	1	14.3	1	14.3	2	28.6	1	14.3	0	0	0	0	2.9	1.57
Curs 2018/19	2	50	0	0	1	25	0	0	1	25	0	0	0	0	2.5	1.91
Curs 2019/20	1	14.3	2	28.6	2	28.6	1	14.3	0	0	0	0	1	14.3	2.5	1.05
<b>TOTAL</b>	<b>5</b>	<b>14.7</b>	<b>6</b>	<b>17.6</b>	<b>8</b>	<b>23.5</b>	<b>8</b>	<b>23.5</b>	<b>4</b>	<b>11.8</b>	<b>1</b>	<b>2.9</b>	<b>2</b>	<b>5.9</b>	<b>3</b>	<b>1.29</b>



### 3.3. Intranet i sistema d'avaluació

#### L'ús del campus virtual ha facilitat el meu aprenentatge

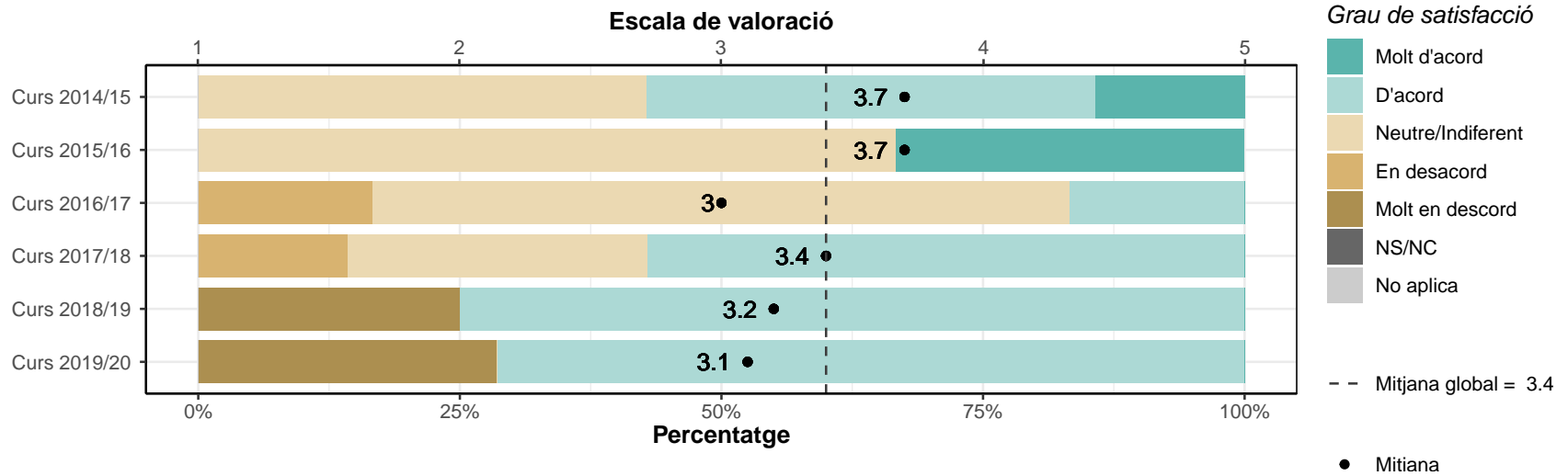
	1		2		3		4		5		NS/NC		No aplica		Mitjana	Desv. Tipus
	n	%	n	%	n	%	n	%	n	%	n	%	n	%		
Enginyeria Electrònica Industrial i Automàtica																
Curs 2014/15	0	0	1	14.3	1	14.3	3	42.9	2	28.6	0	0	0	0	3.9	1.07
Curs 2015/16	0	0	0	0	1	33.3	0	0	2	66.7	0	0	0	0	4.3	1.15
Curs 2016/17	0	0	0	0	0	0	4	66.7	2	33.3	0	0	0	0	4.3	0.52
Curs 2017/18	0	0	0	0	0	0	4	57.1	3	42.9	0	0	0	0	4.4	0.53
Curs 2018/19	0	0	0	0	0	0	3	75	1	25	0	0	0	0	4.2	0.5
Curs 2019/20	0	0	0	0	1	14.3	4	57.1	2	28.6	0	0	0	0	4.1	0.69
TOTAL	0	0	1	2.9	3	8.8	18	52.9	12	35.3	0	0	0	0	4.2	0.73





**Els sistemes d'avaluació han permès reflectir adequadament el meu aprenentatge**

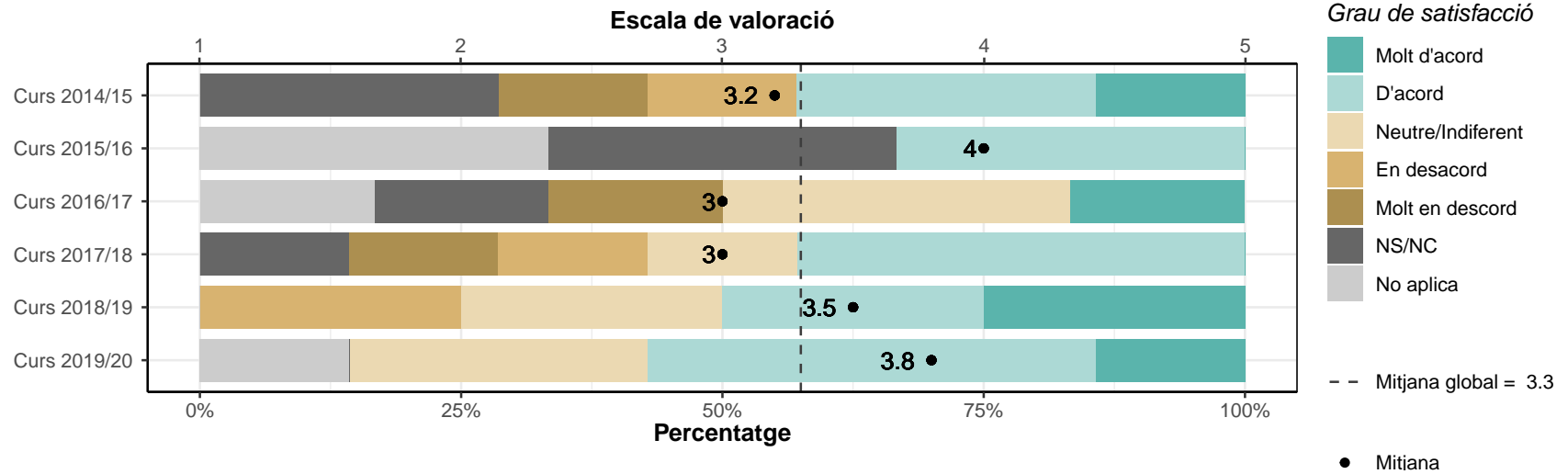
	1		2		3		4		5		NS/NC		No aplica		Mitjana	Desv. Tipus
	n	%	n	%	n	%	n	%	n	%	n	%	n	%		
Enginyeria Electrònica Industrial i Automàtica																
Curs 2014/15	0	0	0	0	3	42.9	3	42.9	1	14.3	0	0	0	0	3.7	0.76
Curs 2015/16	0	0	0	0	2	66.7	0	0	1	33.3	0	0	0	0	3.7	1.15
Curs 2016/17	0	0	1	16.7	4	66.7	1	16.7	0	0	0	0	0	0	3	0.63
Curs 2017/18	0	0	1	14.3	2	28.6	4	57.1	0	0	0	0	0	0	3.4	0.79
Curs 2018/19	1	25	0	0	0	0	3	75	0	0	0	0	0	0	3.2	1.5
Curs 2019/20	2	28.6	0	0	0	0	5	71.4	0	0	0	0	0	0	3.1	1.46
TOTAL	3	8.8	2	5.9	11	32.4	16	47.1	2	5.9	0	0	0	0	3.4	1.01



### 3.4. Pràctiques externes, mobilitat i TFG

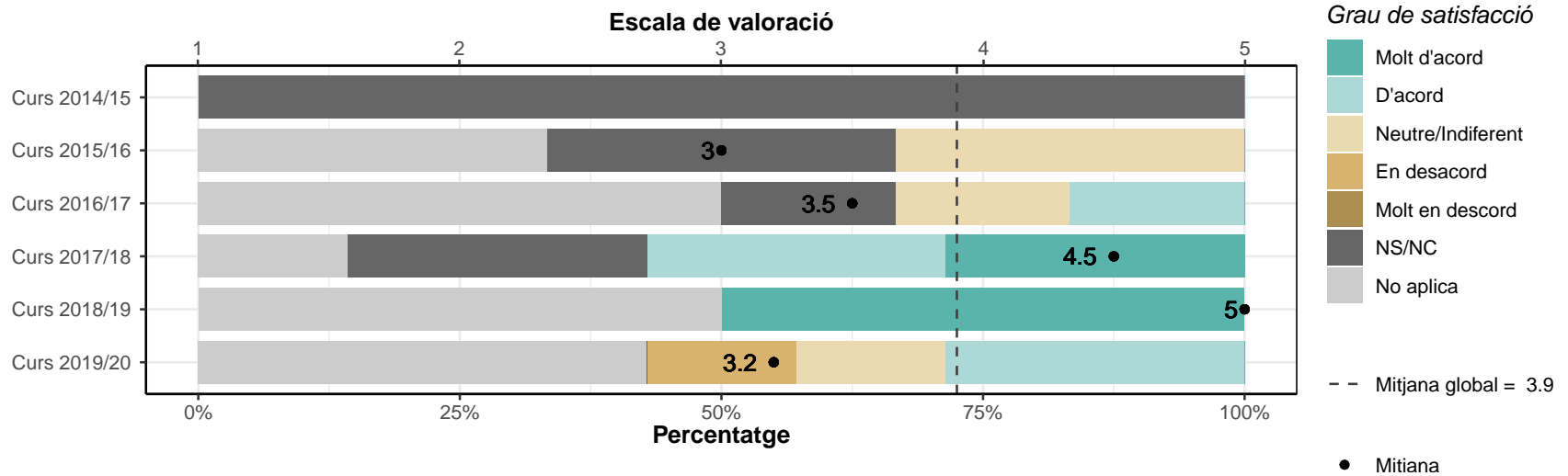
Les pràctiques externes m'han permès aplicar els coneixements adquirits durant la titulació

	1		2		3		4		5		NS/NC		No aplica		Mitjana	Desv. Tipus
	n	%	n	%	n	%	n	%	n	%	n	%	n	%		
Enginyeria Electrònica Industrial i Automàtica																
Curs 2014/15	1	14.3	1	14.3	0	0	2	28.6	1	14.3	2	28.6	0	0	3.2	1.64
Curs 2015/16	0	0	0	0	0	0	1	33.3	0	0	1	33.3	1	33.3	4	0
Curs 2016/17	1	16.7	0	0	2	33.3	0	0	1	16.7	1	16.7	1	16.7	3	1.63
Curs 2017/18	1	14.3	1	14.3	1	14.3	3	42.9	0	0	1	14.3	0	0	3	1.26
Curs 2018/19	0	0	1	25	1	25	1	25	1	25	0	0	0	0	3.5	1.29
Curs 2019/20	0	0	0	0	2	28.6	3	42.9	1	14.3	0	0	1	14.3	3.8	0.75
<b>TOTAL</b>	<b>3</b>	<b>8.8</b>	<b>3</b>	<b>8.8</b>	<b>6</b>	<b>17.6</b>	<b>10</b>	<b>29.4</b>	<b>4</b>	<b>11.8</b>	<b>5</b>	<b>14.7</b>	<b>3</b>	<b>8.8</b>	<b>3.3</b>	<b>1.23</b>



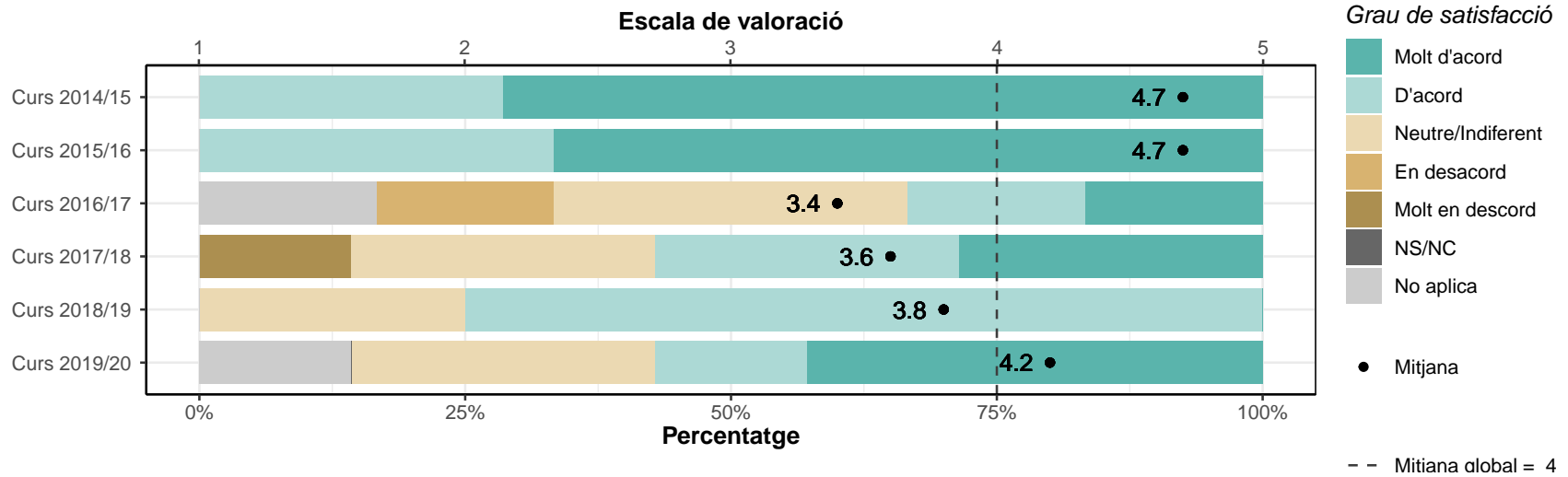
**Les accions de mobilitat que he realitzat han estat rellevants per al meu aprenentatge**

	1		2		3		4		5		NS/NC		No aplica		Mitjana	Desv. Tipus
	n	%	n	%	n	%	n	%	n	%	n	%	n	%		
Enginyeria Electrònica Industrial i Automàtica																
Curs 2014/15	0	0	0	0	0	0	0	0	0	0	7	100	0	0	0	0
Curs 2015/16	0	0	0	0	1	33.3	0	0	0	0	1	33.3	1	33.3	3	0
Curs 2016/17	0	0	0	0	1	16.7	1	16.7	0	0	1	16.7	3	50	3.5	0.71
Curs 2017/18	0	0	0	0	0	0	2	28.6	2	28.6	2	28.6	1	14.3	4.5	0.58
Curs 2018/19	0	0	0	0	0	0	0	0	2	50	0	0	2	50	5	0
Curs 2019/20	0	0	1	14.3	1	14.3	2	28.6	0	0	0	0	3	42.9	3.2	0.96
<b>TOTAL</b>	0	0	1	2.9	3	8.8	5	14.7	4	11.8	11	32.4	10	29.4	3.9	0.95



**El treball de fi de grau m'ha estat útil per consolidar les competències de la titulació**

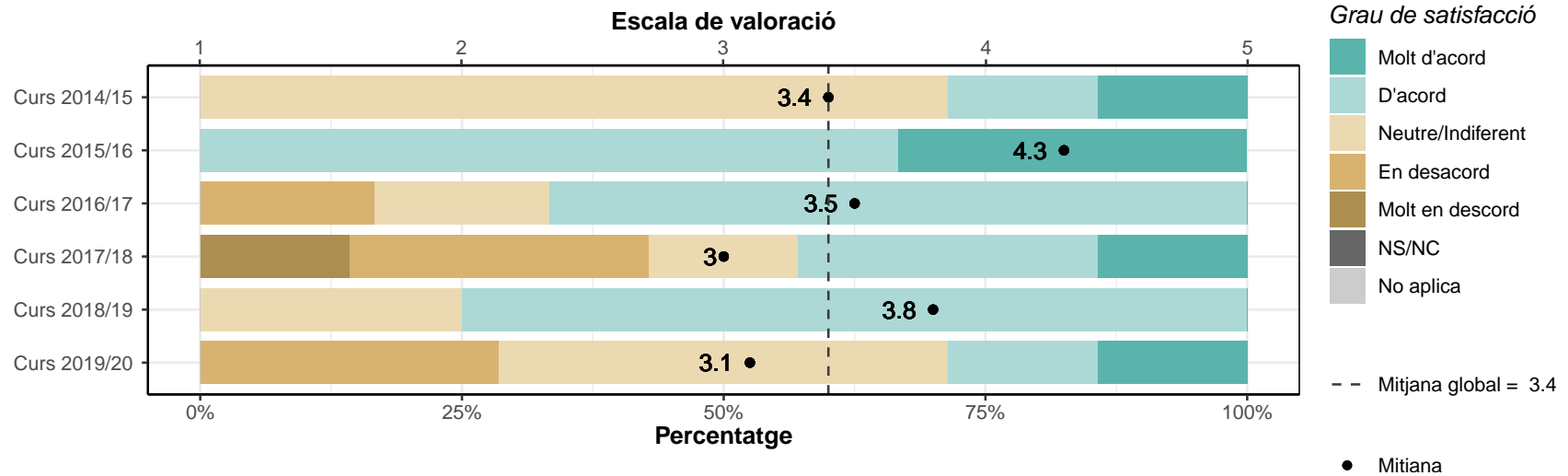
	1		2		3		4		5		NS/NC		No aplica		Mitjana	Desv. Tipus
	n	%	n	%	n	%	n	%	n	%	n	%	n	%		
Enginyeria Electrònica Industrial i Automàtica																
Curs 2014/15	0	0	0	0	0	0	2	28.6	5	71.4	0	0	0	0	4.7	0.49
Curs 2015/16	0	0	0	0	0	0	1	33.3	2	66.7	0	0	0	0	4.7	0.58
Curs 2016/17	0	0	1	16.7	2	33.3	1	16.7	1	16.7	0	0	1	16.7	3.4	1.14
Curs 2017/18	1	14.3	0	0	2	28.6	2	28.6	2	28.6	0	0	0	0	3.6	1.4
Curs 2018/19	0	0	0	0	1	25	3	75	0	0	0	0	0	0	3.8	0.5
Curs 2019/20	0	0	0	0	2	28.6	1	14.3	3	42.9	0	0	1	14.3	4.2	0.98
<b>TOTAL</b>	<b>1</b>	<b>2.9</b>	<b>1</b>	<b>2.9</b>	<b>7</b>	<b>20.6</b>	<b>10</b>	<b>29.4</b>	<b>13</b>	<b>38.2</b>	<b>0</b>	<b>0</b>	<b>2</b>	<b>5.9</b>	<b>4</b>	<b>1.03</b>



### 3.5. Serveis universitaris

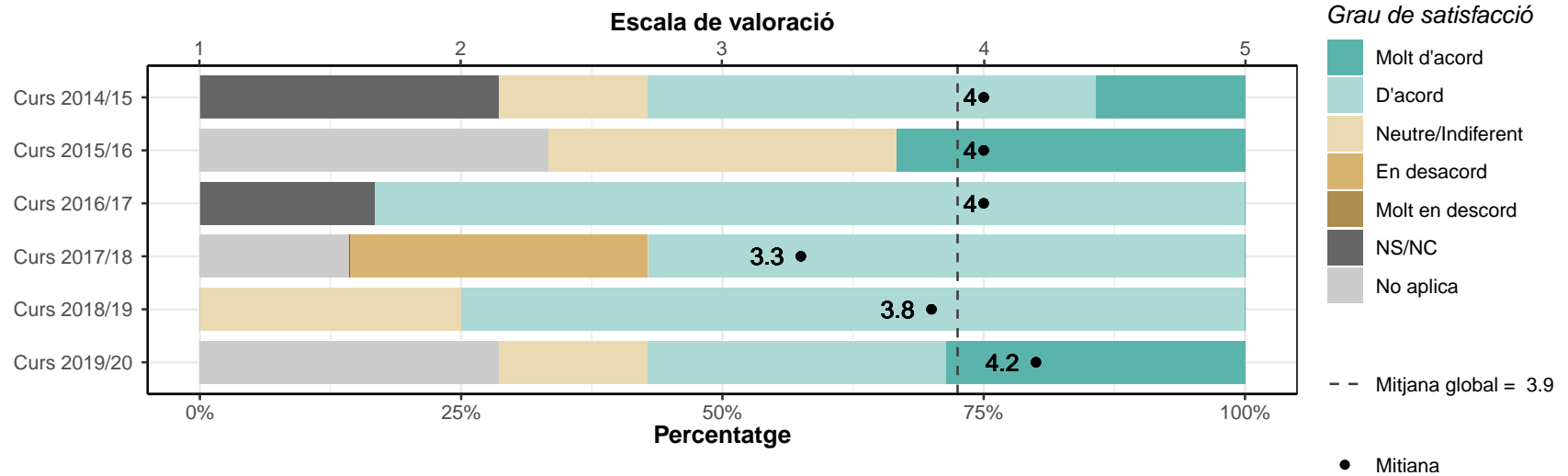
Les instal·lacions han estat adequades per afavorir el meu aprenentatge

	1		2		3		4		5		NS/NC		No aplica		Mitjana	Desv. Tipus
	n	%	n	%	n	%	n	%	n	%	n	%	n	%		
Enginyeria Electrònica Industrial i Automàtica																
Curs 2014/15	0	0	0	0	5	71.4	1	14.3	1	14.3	0	0	0	0	3.4	0.79
Curs 2015/16	0	0	0	0	0	0	2	66.7	1	33.3	0	0	0	0	4.3	0.58
Curs 2016/17	0	0	1	16.7	1	16.7	4	66.7	0	0	0	0	0	0	3.5	0.84
Curs 2017/18	1	14.3	2	28.6	1	14.3	2	28.6	1	14.3	0	0	0	0	3	1.41
Curs 2018/19	0	0	0	0	1	25	3	75	0	0	0	0	0	0	3.8	0.5
Curs 2019/20	0	0	2	28.6	3	42.9	1	14.3	1	14.3	0	0	0	0	3.1	1.07
TOTAL	1	2.9	5	14.7	11	32.4	13	38.2	4	11.8	0	0	0	0	3.4	0.99



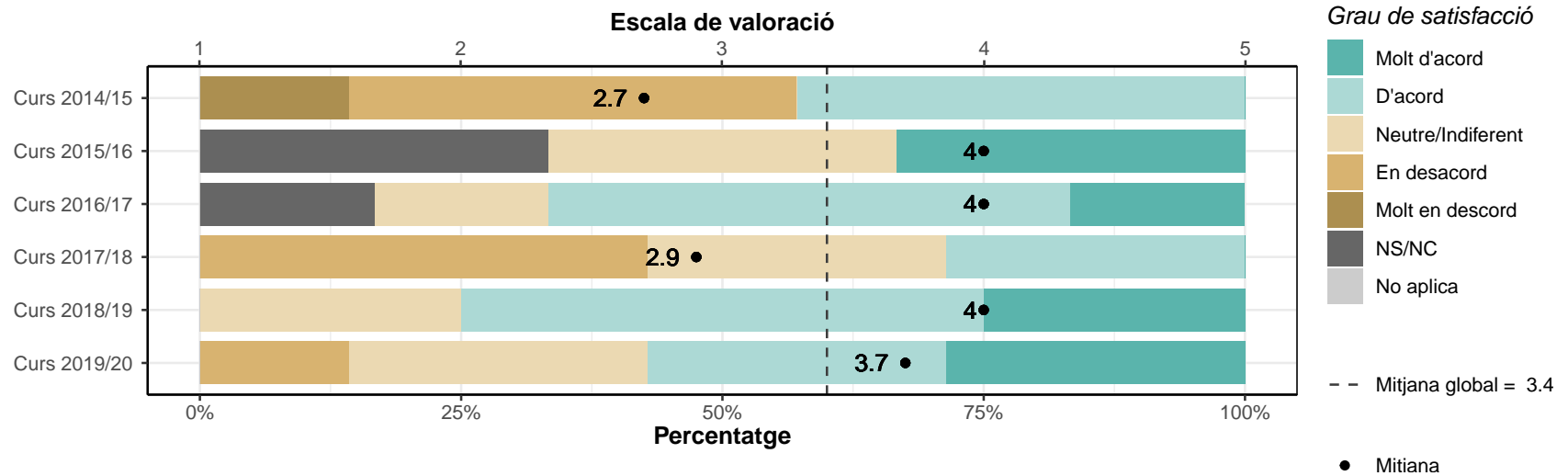
**Els recursos facilitats pel serveis de biblioteca i de suport a la docència han respost a les meves necessitats**

	1		2		3		4		5		NS/NC		No aplica		Mitjana	Desv. Tipus
	n	%	n	%	n	%	n	%	n	%	n	%	n	%		
Enginyeria Electrònica Industrial i Automàtica																
Curs 2014/15	0	0	0	0	1	14.3	3	42.9	1	14.3	2	28.6	0	0	4	0.71
Curs 2015/16	0	0	0	0	1	33.3	0	0	1	33.3	0	0	1	33.3	4	1.41
Curs 2016/17	0	0	0	0	0	0	5	83.3	0	0	1	16.7	0	0	4	0
Curs 2017/18	0	0	2	28.6	0	0	4	57.1	0	0	0	0	1	14.3	3.3	1.03
Curs 2018/19	0	0	0	0	1	25	3	75	0	0	0	0	0	0	3.8	0.5
Curs 2019/20	0	0	0	0	1	14.3	2	28.6	2	28.6	0	0	2	28.6	4.2	0.84
<b>TOTAL</b>	0	0	2	5.9	4	11.8	17	50	4	11.8	3	8.8	4	11.8	3.9	0.77



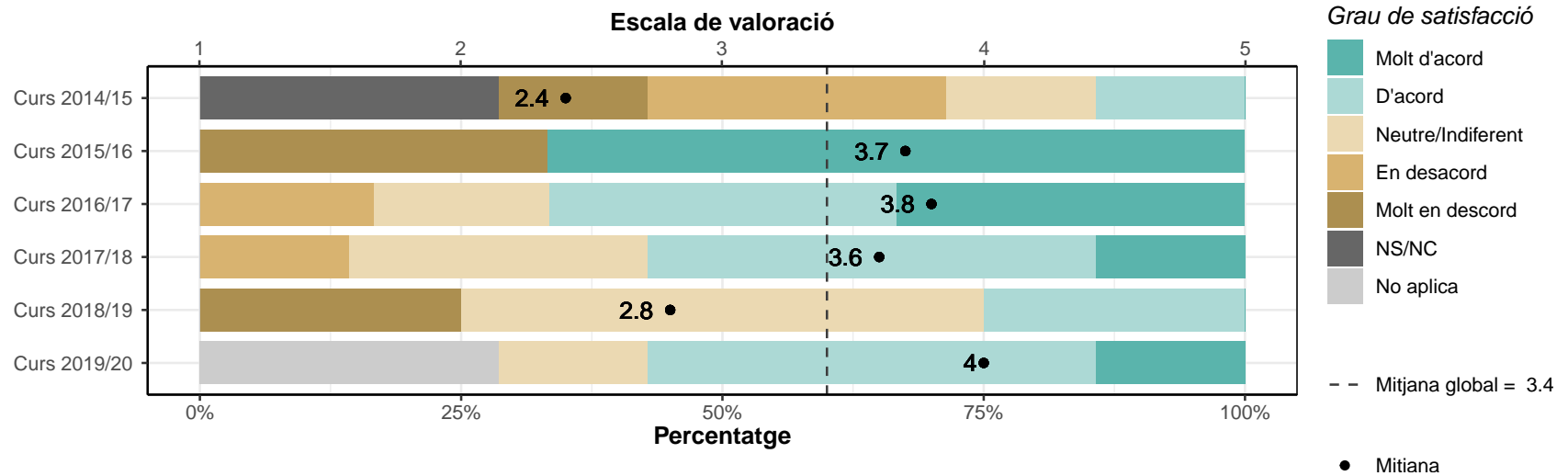
**Els serveis de suport a l'estudiantat m'han ofert un bon assessorament i atenció**

	1		2		3		4		5		NS/NC		No aplica		Mitjana	Desv. Tipus
	n	%	n	%	n	%	n	%	n	%	n	%	n	%		
Enginyeria Electrònica Industrial i Automàtica																
Curs 2014/15	1	14.3	3	42.9	0	0	3	42.9	0	0	0	0	0	0	2.7	1.25
Curs 2015/16	0	0	0	0	1	33.3	0	0	1	33.3	1	33.3	0	0	4	1.41
Curs 2016/17	0	0	0	0	1	16.7	3	50	1	16.7	1	16.7	0	0	4	0.71
Curs 2017/18	0	0	3	42.9	2	28.6	2	28.6	0	0	0	0	0	0	2.9	0.9
Curs 2018/19	0	0	0	0	1	25	2	50	1	25	0	0	0	0	4	0.82
Curs 2019/20	0	0	1	14.3	2	28.6	2	28.6	2	28.6	0	0	0	0	3.7	1.11
TOTAL	1	2.9	7	20.6	7	20.6	12	35.3	5	14.7	2	5.9	0	0	3.4	1.1



He rebut resposta adequada de les meves queixes i suggeriments

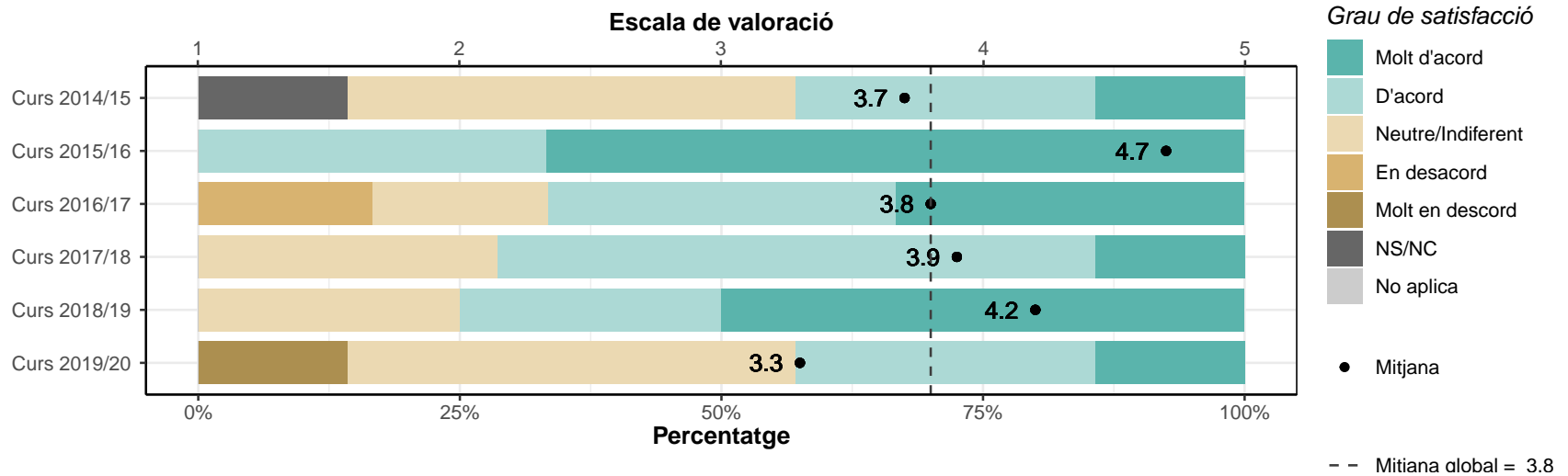
	1		2		3		4		5		NS/NC		No aplica		Mitjana	Desv. Tipus
	n	%	n	%	n	%	n	%	n	%	n	%	n	%		
Enginyeria Electrònica Industrial i Automàtica																
Curs 2014/15	1	14.3	2	28.6	1	14.3	1	14.3	0	0	2	28.6	0	0	2.4	1.14
Curs 2015/16	1	33.3	0	0	0	0	0	0	2	66.7	0	0	0	0	3.7	2.31
Curs 2016/17	0	0	1	16.7	1	16.7	2	33.3	2	33.3	0	0	0	0	3.8	1.17
Curs 2017/18	0	0	1	14.3	2	28.6	3	42.9	1	14.3	0	0	0	0	3.6	0.98
Curs 2018/19	1	25	0	0	2	50	1	25	0	0	0	0	0	0	2.8	1.26
Curs 2019/20	0	0	0	0	1	14.3	3	42.9	1	14.3	0	0	2	28.6	4	0.71
TOTAL	3	8.8	4	11.8	7	20.6	10	29.4	6	17.6	2	5.9	2	5.9	3.4	1.25





**La informació referent a la titulació al web és accessible i m'ha resultat útil**

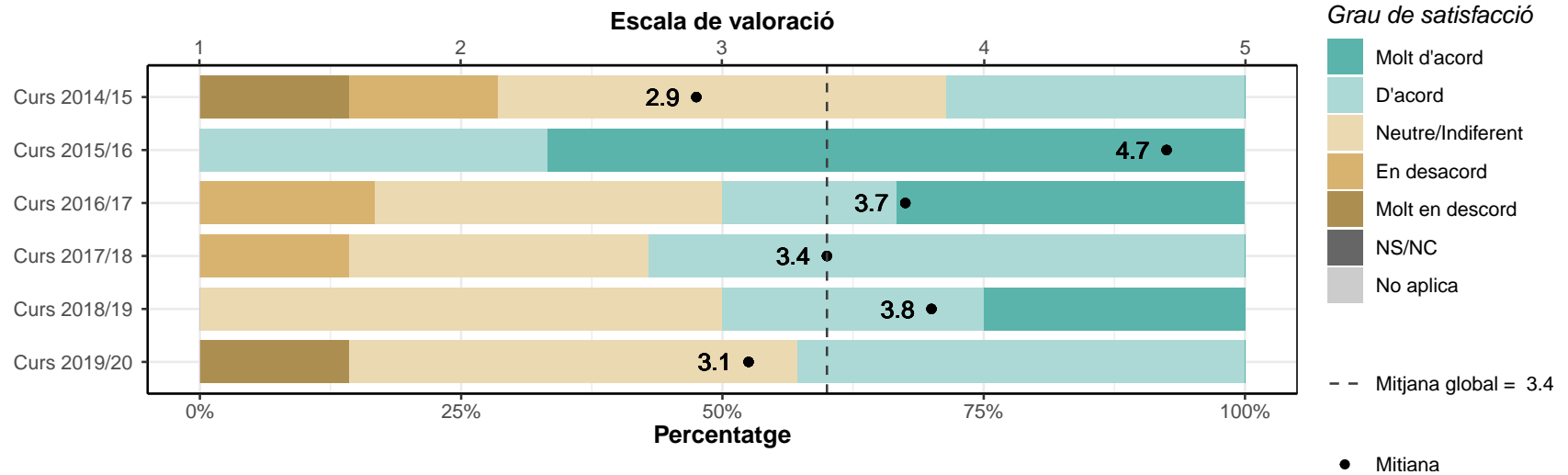
	1		2		3		4		5		NS/NC		No aplica		Mitjana	Desv. Tipus
	n	%	n	%	n	%	n	%	n	%	n	%	n	%		
Enginyeria Electrònica Industrial i Automàtica																
Curs 2014/15	0	0	0	0	3	42.9	2	28.6	1	14.3	1	14.3	0	0	3.7	0.82
Curs 2015/16	0	0	0	0	0	0	1	33.3	2	66.7	0	0	0	0	4.7	0.58
Curs 2016/17	0	0	1	16.7	1	16.7	2	33.3	2	33.3	0	0	0	0	3.8	1.17
Curs 2017/18	0	0	0	0	2	28.6	4	57.1	1	14.3	0	0	0	0	3.9	0.69
Curs 2018/19	0	0	0	0	1	25	1	25	2	50	0	0	0	0	4.2	0.96
Curs 2019/20	1	14.3	0	0	3	42.9	2	28.6	1	14.3	0	0	0	0	3.3	1.25
<b>TOTAL</b>	<b>1</b>	<b>2.9</b>	<b>1</b>	<b>2.9</b>	<b>10</b>	<b>29.4</b>	<b>12</b>	<b>35.3</b>	<b>9</b>	<b>26.5</b>	<b>1</b>	<b>2.9</b>	<b>0</b>	<b>0</b>	<b>3.8</b>	<b>0.98</b>



### 3.6. Competències

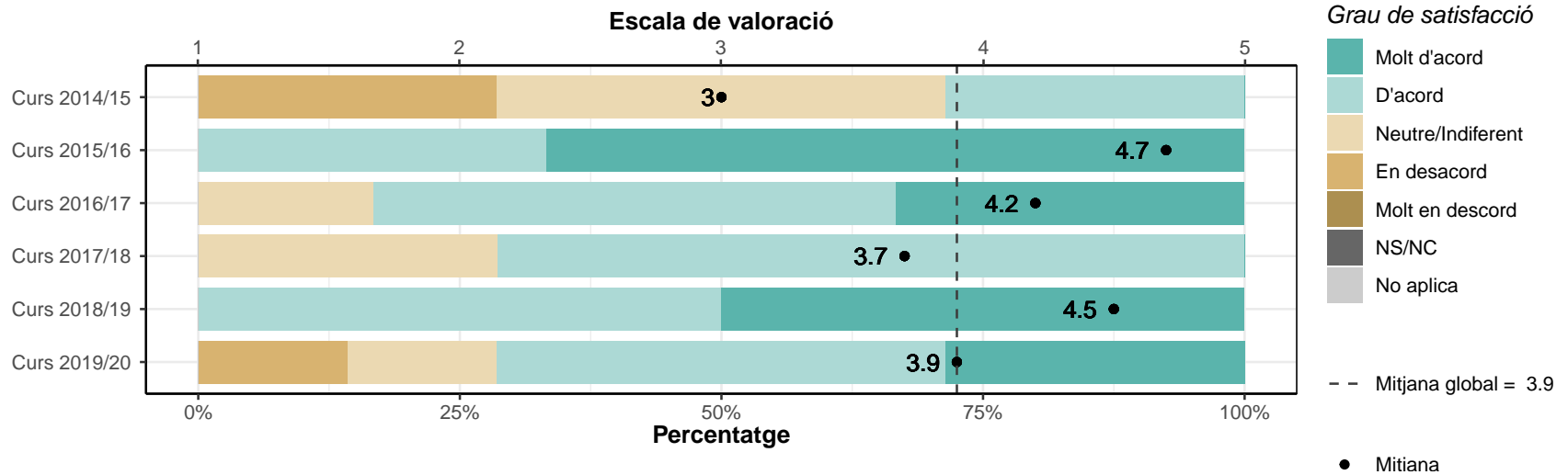
#### La formació rebuda m'ha permès millorar les habilitats comunicatives

	1		2		3		4		5		NS/NC		No aplica		Mitjana	Desv. Tipus
	n	%	n	%	n	%	n	%	n	%	n	%	n	%		
Enginyeria Electrònica Industrial i Automàtica																
Curs 2014/15	1	14.3	1	14.3	3	42.9	2	28.6	0	0	0	0	0	0	2.9	1.07
Curs 2015/16	0	0	0	0	0	0	1	33.3	2	66.7	0	0	0	0	4.7	0.58
Curs 2016/17	0	0	1	16.7	2	33.3	1	16.7	2	33.3	0	0	0	0	3.7	1.21
Curs 2017/18	0	0	1	14.3	2	28.6	4	57.1	0	0	0	0	0	0	3.4	0.79
Curs 2018/19	0	0	0	0	2	50	1	25	1	25	0	0	0	0	3.8	0.96
Curs 2019/20	1	14.3	0	0	3	42.9	3	42.9	0	0	0	0	0	0	3.1	1.07
TOTAL	2	5.9	3	8.8	12	35.3	12	35.3	5	14.7	0	0	0	0	3.4	1.05



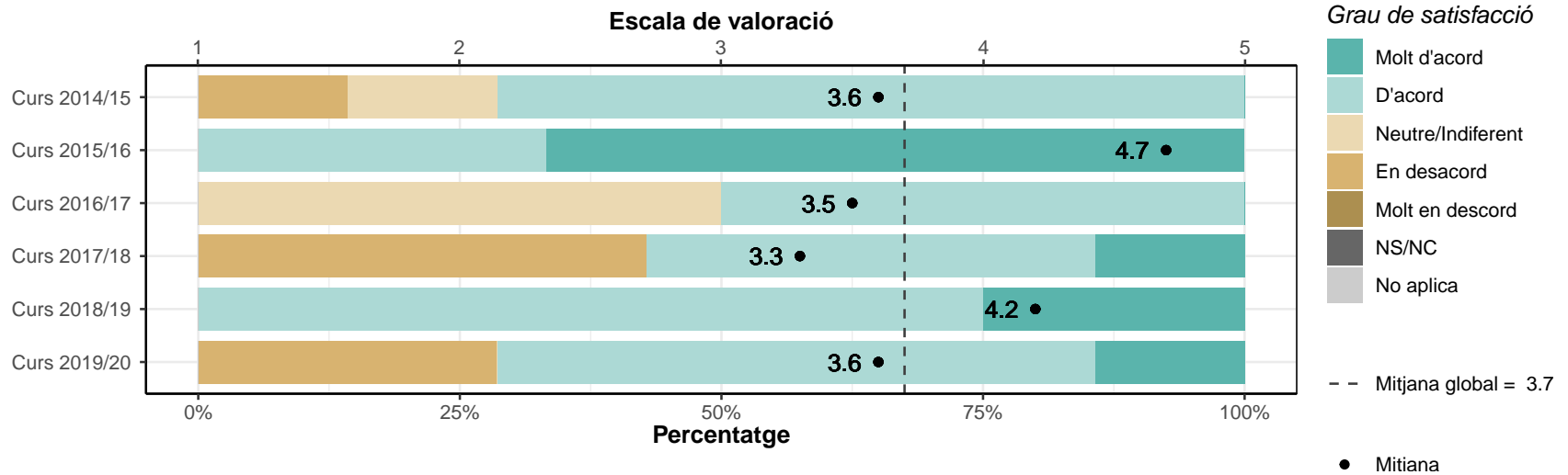
**La formació rebuda m'ha permès millorar les competències personals**

	1		2		3		4		5		NS/NC		No aplica		Mitjana	Desv. Tipus
	n	%	n	%	n	%	n	%	n	%	n	%	n	%		
Enginyeria Electrònica Industrial i Automàtica																
Curs 2014/15	0	0	2	28.6	3	42.9	2	28.6	0	0	0	0	0	0	3	0.82
Curs 2015/16	0	0	0	0	0	0	1	33.3	2	66.7	0	0	0	0	4.7	0.58
Curs 2016/17	0	0	0	0	1	16.7	3	50	2	33.3	0	0	0	0	4.2	0.75
Curs 2017/18	0	0	0	0	2	28.6	5	71.4	0	0	0	0	0	0	3.7	0.49
Curs 2018/19	0	0	0	0	0	0	2	50	2	50	0	0	0	0	4.5	0.58
Curs 2019/20	0	0	1	14.3	1	14.3	3	42.9	2	28.6	0	0	0	0	3.9	1.07
TOTAL	0	0	3	8.8	7	20.6	16	47.1	8	23.5	0	0	0	0	3.9	0.89



**La formació rebuda m'ha permès millorar les capacitats per a l'activitat professional**

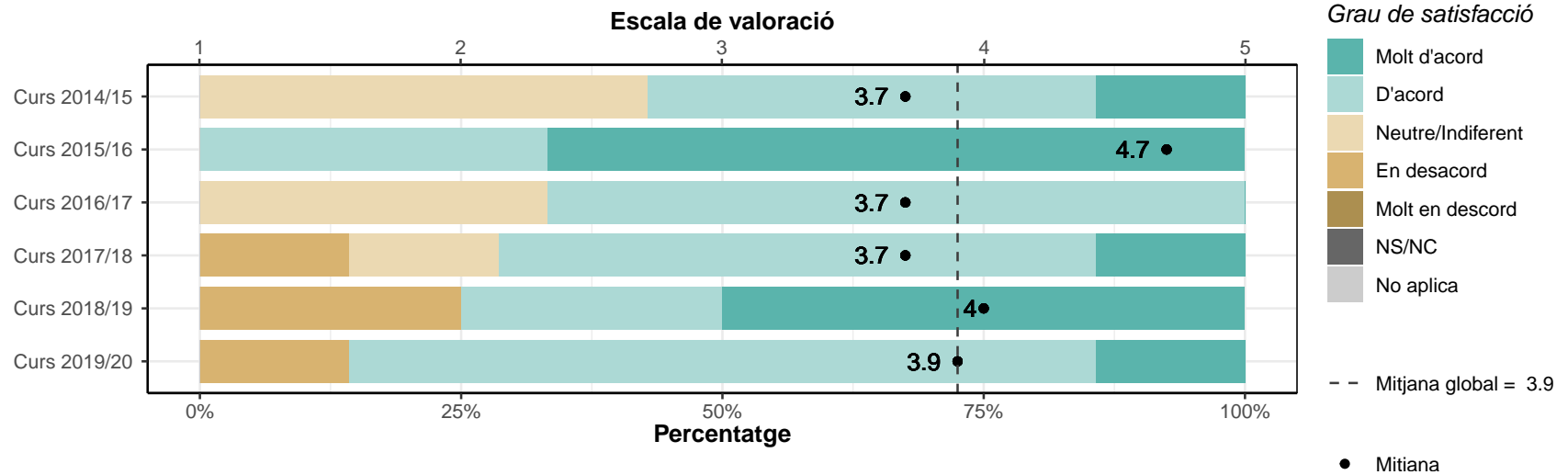
	1		2		3		4		5		NS/NC		No aplica		Mitjana	Desv. Tipus
	n	%	n	%	n	%	n	%	n	%	n	%	n	%		
Enginyeria Electrònica Industrial i Automàtica																
Curs 2014/15	0	0	1	14.3	1	14.3	5	71.4	0	0	0	0	0	0	3.6	0.79
Curs 2015/16	0	0	0	0	0	0	1	33.3	2	66.7	0	0	0	0	4.7	0.58
Curs 2016/17	0	0	0	0	3	50	3	50	0	0	0	0	0	0	3.5	0.55
Curs 2017/18	0	0	3	42.9	0	0	3	42.9	1	14.3	0	0	0	0	3.3	1.25
Curs 2018/19	0	0	0	0	0	0	3	75	1	25	0	0	0	0	4.2	0.5
Curs 2019/20	0	0	2	28.6	0	0	4	57.1	1	14.3	0	0	0	0	3.6	1.13
TOTAL	0	0	6	17.6	4	11.8	19	55.9	5	14.7	0	0	0	0	3.7	0.94



## 4. Satisfacció general

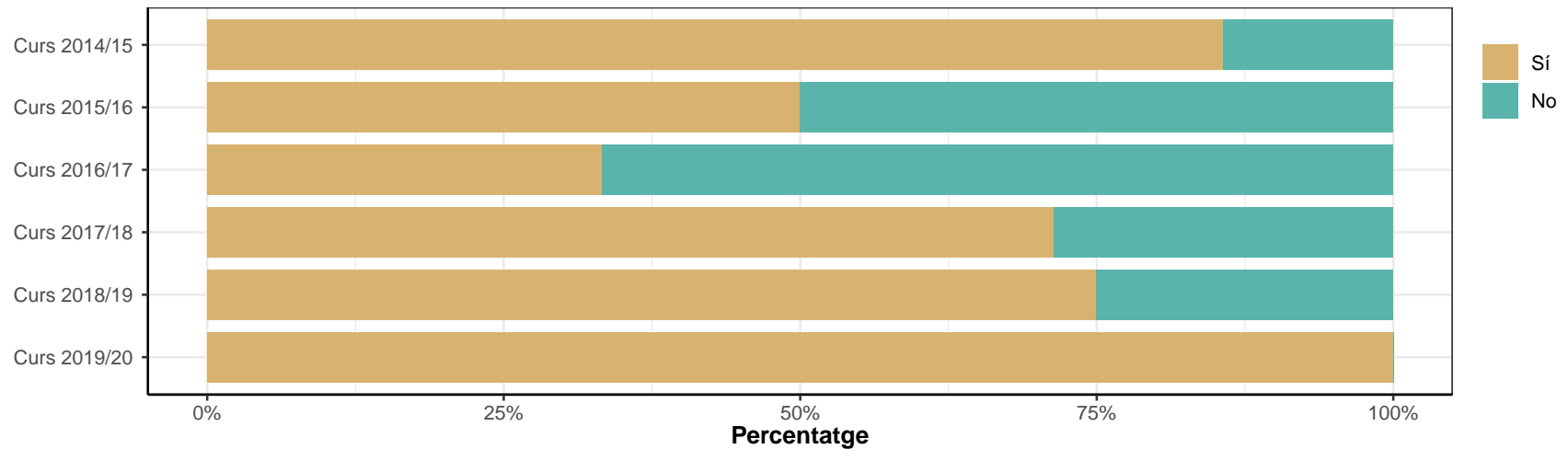
### 4.1. Estic satisfet/a amb la titulació

	1		2		3		4		5		NS/NC		No aplica		Mitjana	Desv. Tipus
	n	%	n	%	n	%	n	%	n	%	n	%	n	%		
Enginyeria Electrònica Industrial i Automàtica																
Curs 2014/15	0	0	0	0	3	42.9	3	42.9	1	14.3	0	0	0	0	3.7	0.76
Curs 2015/16	0	0	0	0	0	0	1	33.3	2	66.7	0	0	0	0	4.7	0.58
Curs 2016/17	0	0	0	0	2	33.3	4	66.7	0	0	0	0	0	0	3.7	0.52
Curs 2017/18	0	0	1	14.3	1	14.3	4	57.1	1	14.3	0	0	0	0	3.7	0.95
Curs 2018/19	0	0	1	25	0	0	1	25	2	50	0	0	0	0	4	1.41
Curs 2019/20	0	0	1	14.3	0	0	5	71.4	1	14.3	0	0	0	0	3.9	0.9
TOTAL	0	0	3	8.8	6	17.6	18	52.9	7	20.6	0	0	0	0	3.9	0.86



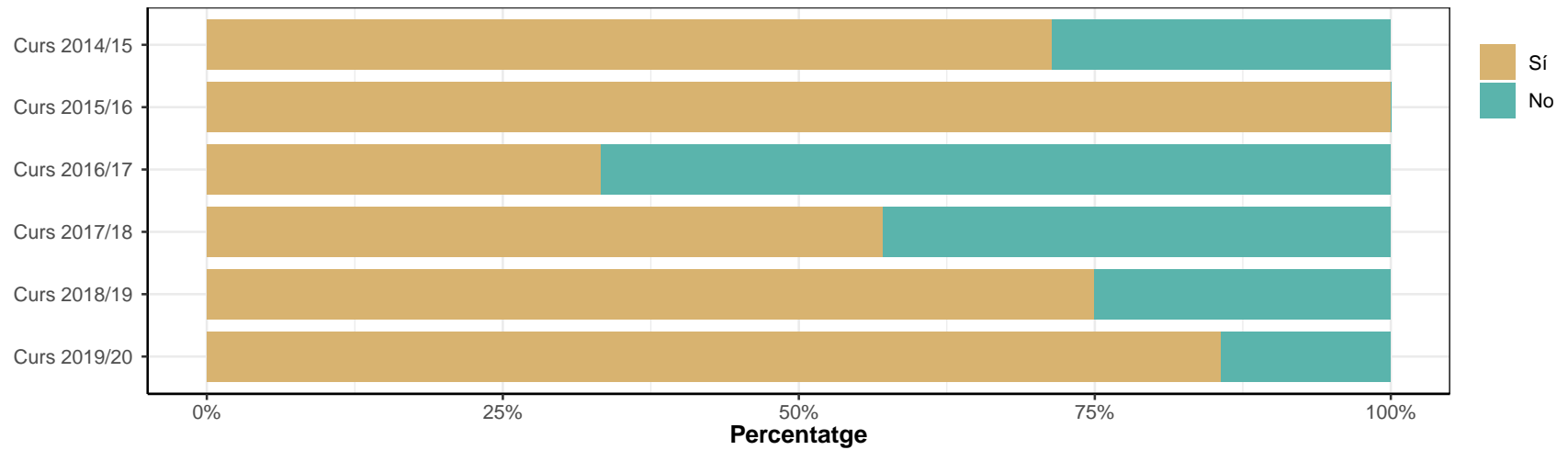
#### 4.2. Si tornés a començar, triaria la mateixa titulació?

Enginyeria Electrònica Industrial i Automàtica	Sí		No	
	n	%	n	%
Curs 2014/15	6	85.7	1	14.3
Curs 2015/16	1	50	1	50
Curs 2016/17	2	33.3	4	66.7
Curs 2017/18	5	71.4	2	28.6
Curs 2018/19	3	75	1	25
Curs 2019/20	7	100	0	0
TOTAL	24	72.7	9	27.3



### 4.3. Si tornés a començar, triaria el mateix centre?

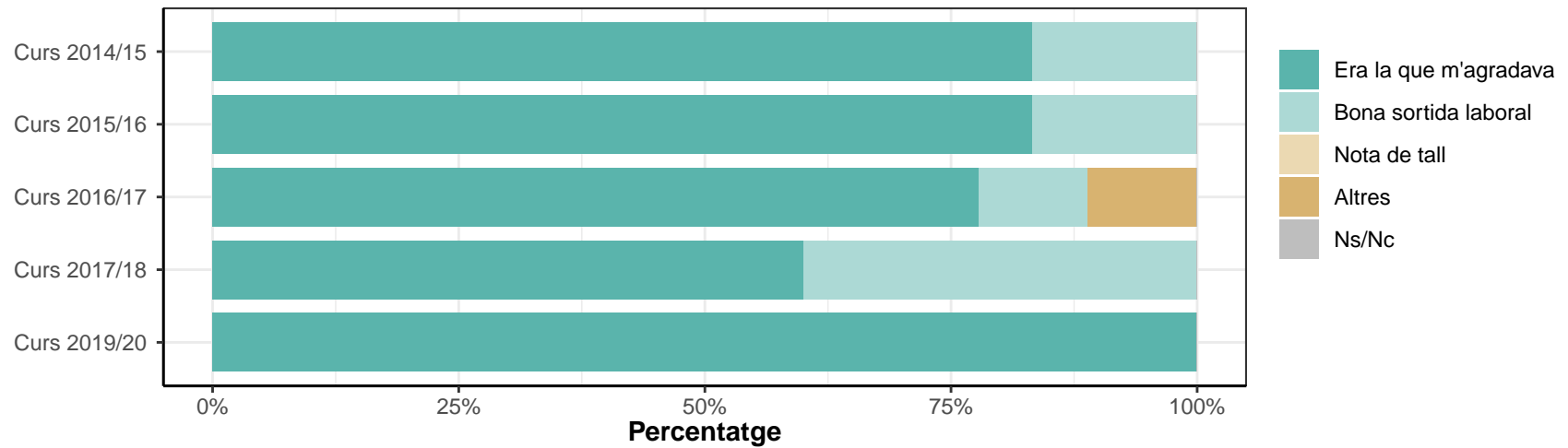
Enginyeria Electrònica Industrial i Automàtica	Sí		No	
	n	%	n	%
Curs 2014/15	5	71.4	2	28.6
Curs 2015/16	3	100	0	0
Curs 2016/17	2	33.3	4	66.7
Curs 2017/18	4	57.1	3	42.9
Curs 2018/19	3	75	1	25
Curs 2019/20	6	85.7	1	14.3
TOTAL	23	67.6	11	32.4



## Enginyeria Informàtica

### 1. Indica el motiu principal pel qual vas escollir la titulació

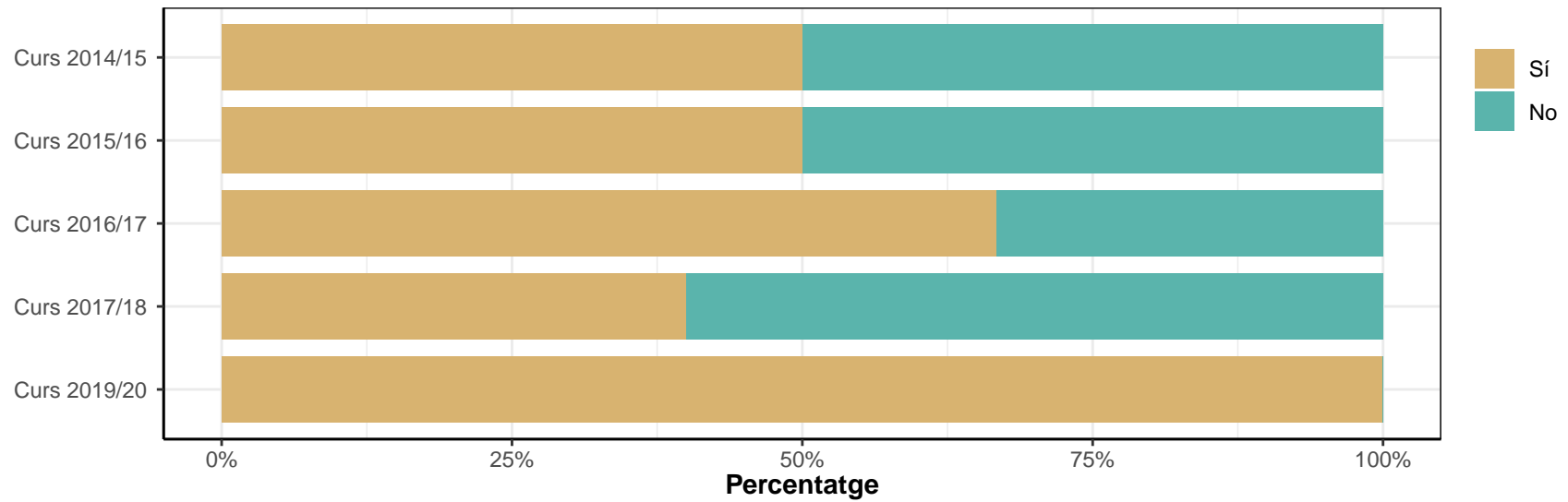
Enginyeria Informàtica	Era la que m'agradava		Bona sortida laboral		Nota de tall		Altres		Ns/Nc	
	n	%	n	%	n	%	n	%	n	%
Curs 2014/15	5	83.3	1	16.7	0	0	0	0	0	0
Curs 2015/16	5	83.3	1	16.7	0	0	0	0	0	0
Curs 2016/17	7	77.8	1	11.1	0	0	1	11.1	0	0
Curs 2017/18	3	60	2	40	0	0	0	0	0	0
Curs 2019/20	3	100	0	0	0	0	0	0	0	0
<b>TOTAL</b>	<b>23</b>	<b>79.3</b>	<b>5</b>	<b>17.2</b>	<b>0</b>	<b>0</b>	<b>1</b>	<b>3.4</b>	<b>0</b>	<b>0</b>





2. Has compaginat els estudis amb una feina?

Enginyeria Informàtica	Sí		No	
	n	%	n	%
Curs 2014/15	3	50	3	50
Curs 2015/16	3	50	3	50
Curs 2016/17	6	66.7	3	33.3
Curs 2017/18	2	40	3	60
Curs 2019/20	3	100	0	0
TOTAL	17	58.6	12	41.4



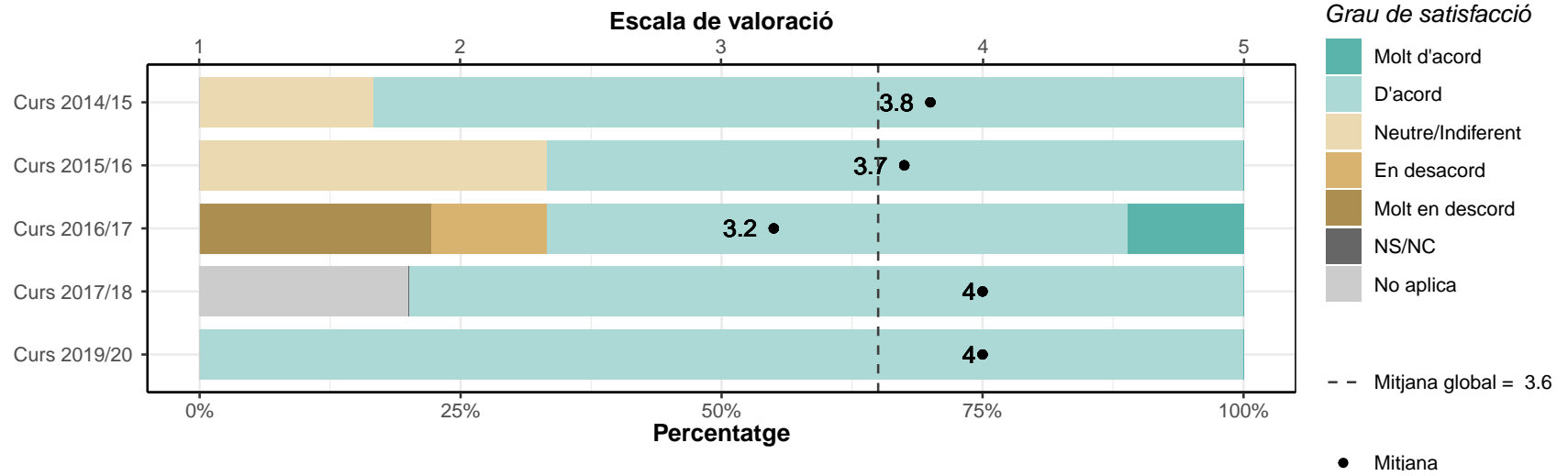
### 3. Valoració global de la titulació

#### 3.1. Titulació i pla d'estudis

**L'estructura del pla d'estudis ha permès una progressió adequada del meu aprenentatge**

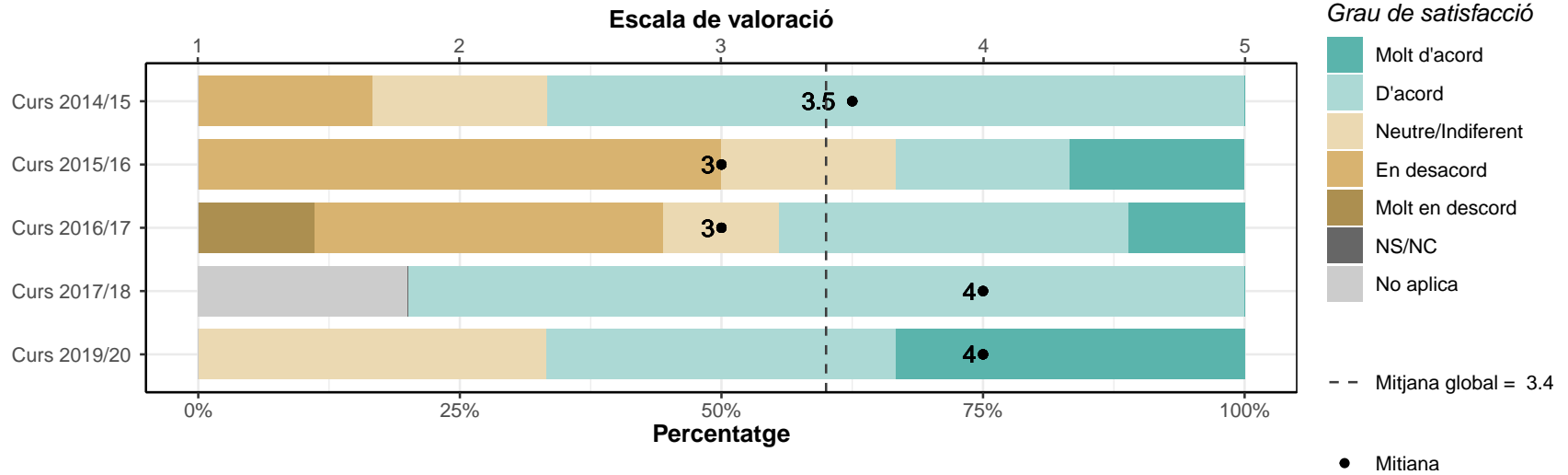
\* Escala de valoració: d'1 (molt en desacord) a 5 (molt d'acord), NS/NC (No sap/No contesta), No aplica

	1		2		3		4		5		NS/NC		No aplica		Mitjana	Desv. Tipus
	n	%	n	%	n	%	n	%	n	%	n	%	n	%		
Enginyeria Informàtica																
Curs 2014/15	0	0	0	0	1	16.7	5	83.3	0	0	0	0	0	0	3.8	0.41
Curs 2015/16	0	0	0	0	2	33.3	4	66.7	0	0	0	0	0	0	3.7	0.52
Curs 2016/17	2	22.2	1	11.1	0	0	5	55.6	1	11.1	0	0	0	0	3.2	1.48
Curs 2017/18	0	0	0	0	0	0	4	80	0	0	0	0	1	20	4	0
Curs 2019/20	0	0	0	0	0	0	3	100	0	0	0	0	0	0	4	0
TOTAL	2	6.9	1	3.4	3	10.3	21	72.4	1	3.4	0	0	1	3.4	3.6	0.91



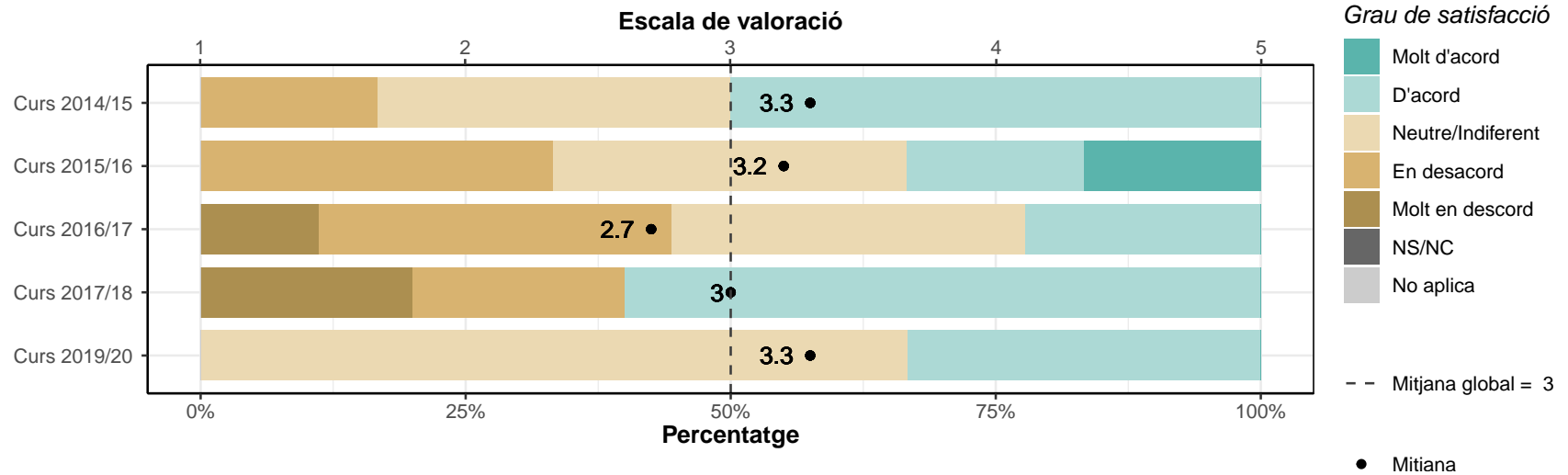
**Hi ha hagut una bona coordinació en els continguts de les assignatures per evitar solapaments**

	1		2		3		4		5		NS/NC		No aplica		Mitjana	Desv. Tipus
	n	%	n	%	n	%	n	%	n	%	n	%	n	%		
Enginyeria Informàtica																
Curs 2014/15	0	0	1	16.7	1	16.7	4	66.7	0	0	0	0	0	0	3.5	0.84
Curs 2015/16	0	0	3	50	1	16.7	1	16.7	1	16.7	0	0	0	0	3	1.26
Curs 2016/17	1	11.1	3	33.3	1	11.1	3	33.3	1	11.1	0	0	0	0	3	1.32
Curs 2017/18	0	0	0	0	0	0	4	80	0	0	0	0	1	20	4	0
Curs 2019/20	0	0	0	0	1	33.3	1	33.3	1	33.3	0	0	0	0	4	1
<b>TOTAL</b>	<b>1</b>	<b>3.4</b>	<b>7</b>	<b>24.1</b>	<b>4</b>	<b>13.8</b>	<b>13</b>	<b>44.8</b>	<b>3</b>	<b>10.3</b>	<b>0</b>	<b>0</b>	<b>1</b>	<b>3.4</b>	<b>3.4</b>	<b>1.1</b>



**El volum de treball exigint ha estat coherent amb el nombre de crèdits de les assignatures**

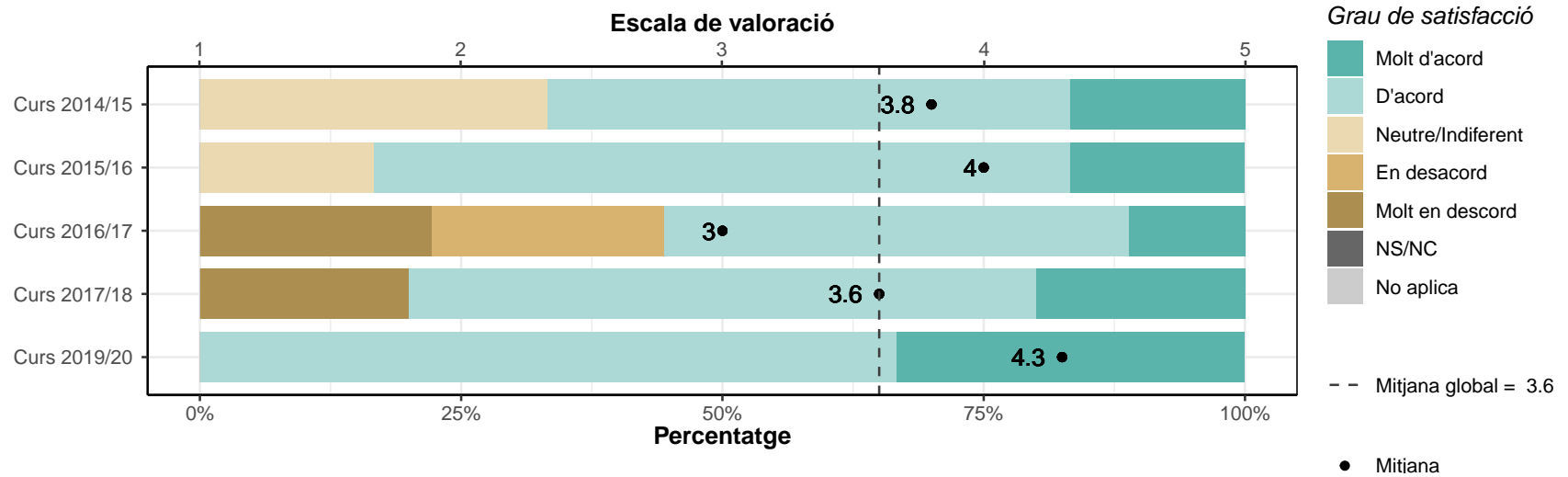
	1		2		3		4		5		NS/NC		No aplica		Mitjana	Desv. Tipus
	n	%	n	%	n	%	n	%	n	%	n	%	n	%		
Enginyeria Informàtica																
Curs 2014/15	0	0	1	16.7	2	33.3	3	50	0	0	0	0	0	0	3.3	0.82
Curs 2015/16	0	0	2	33.3	2	33.3	1	16.7	1	16.7	0	0	0	0	3.2	1.17
Curs 2016/17	1	11.1	3	33.3	3	33.3	2	22.2	0	0	0	0	0	0	2.7	1
Curs 2017/18	1	20	1	20	0	0	3	60	0	0	0	0	0	0	3	1.41
Curs 2019/20	0	0	0	0	2	66.7	1	33.3	0	0	0	0	0	0	3.3	0.58
<b>TOTAL</b>	<b>2</b>	<b>6.9</b>	<b>7</b>	<b>24.1</b>	<b>9</b>	<b>31</b>	<b>10</b>	<b>34.5</b>	<b>1</b>	<b>3.4</b>	<b>0</b>	<b>0</b>	<b>0</b>	<b>0</b>	<b>3</b>	<b>1.02</b>



### 3.2. Professorat i tutories

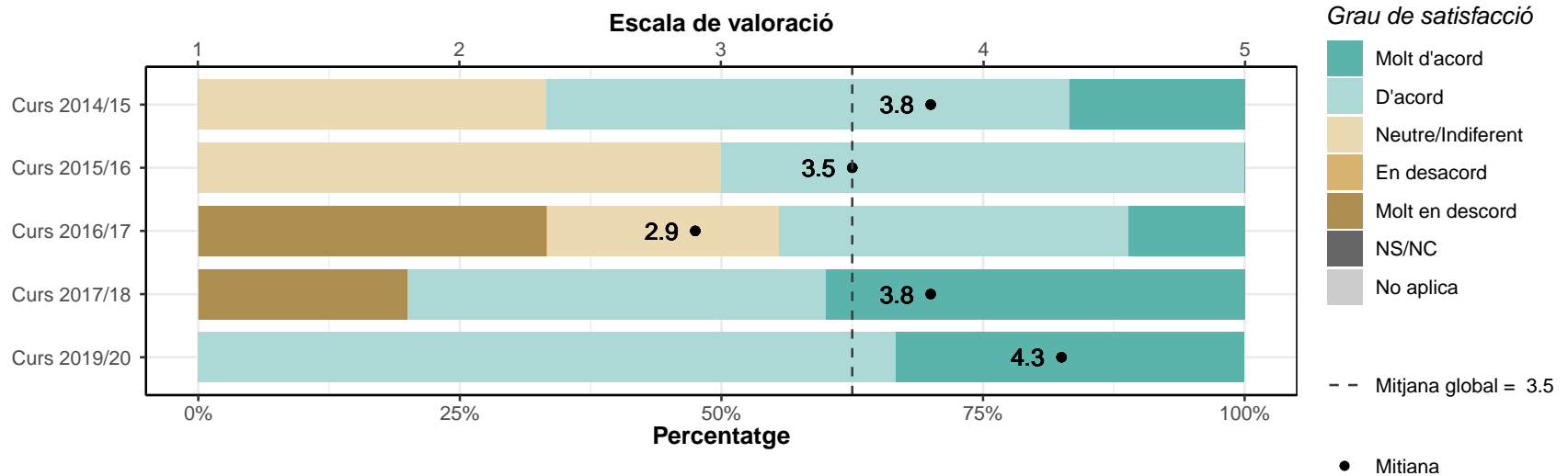
#### Estic satisfet/a amb el professorat

	1		2		3		4		5		NS/NC		No aplica		Mitjana	Desv. Tipus
	n	%	n	%	n	%	n	%	n	%	n	%	n	%		
Enginyeria Informàtica																
Curs 2014/15	0	0	0	0	2	33.3	3	50	1	16.7	0	0	0	0	3.8	0.75
Curs 2015/16	0	0	0	0	1	16.7	4	66.7	1	16.7	0	0	0	0	4	0.63
Curs 2016/17	2	22.2	2	22.2	0	0	4	44.4	1	11.1	0	0	0	0	3	1.5
Curs 2017/18	1	20	0	0	0	0	3	60	1	20	0	0	0	0	3.6	1.52
Curs 2019/20	0	0	0	0	0	0	2	66.7	1	33.3	0	0	0	0	4.3	0.58
TOTAL	3	10.3	2	6.9	3	10.3	16	55.2	5	17.2	0	0	0	0	3.6	1.18



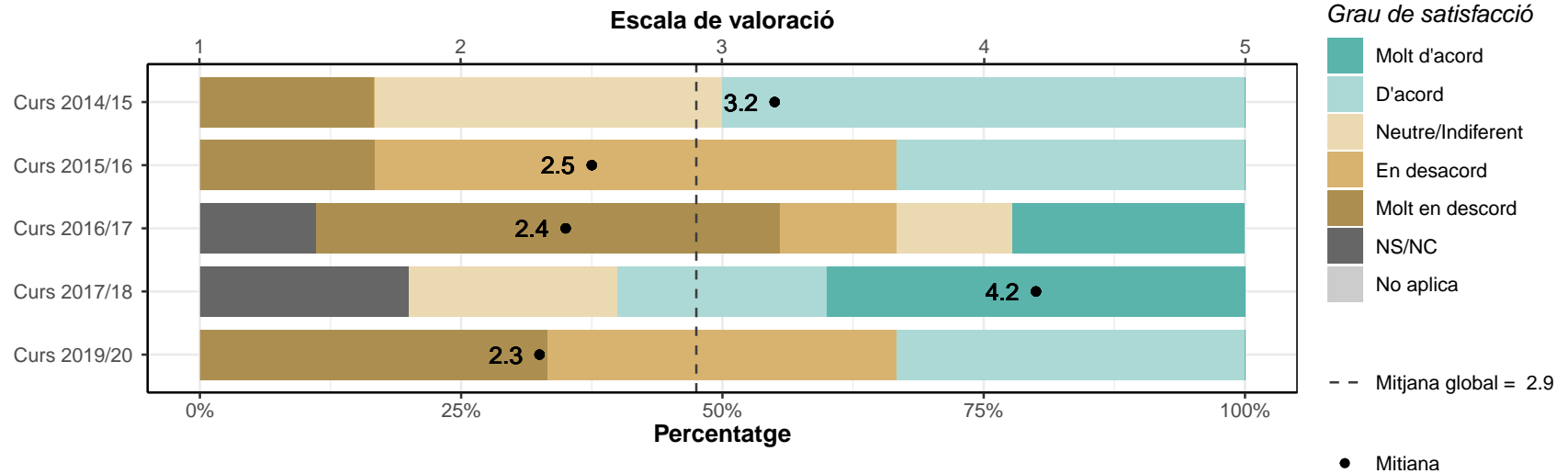
**La metodologia docent emprada pel professorat ha afavorit el meu aprenentatge**

	1		2		3		4		5		NS/NC		No aplica		Mitjana	Desv. Tipus
	n	%	n	%	n	%	n	%	n	%	n	%	n	%		
Enginyeria Informàtica																
Curs 2014/15	0	0	0	0	2	33.3	3	50	1	16.7	0	0	0	0	3.8	0.75
Curs 2015/16	0	0	0	0	3	50	3	50	0	0	0	0	0	0	3.5	0.55
Curs 2016/17	3	33.3	0	0	2	22.2	3	33.3	1	11.1	0	0	0	0	2.9	1.54
Curs 2017/18	1	20	0	0	0	0	2	40	2	40	0	0	0	0	3.8	1.64
Curs 2019/20	0	0	0	0	0	0	2	66.7	1	33.3	0	0	0	0	4.3	0.58
<b>TOTAL</b>	<b>4</b>	<b>13.8</b>	<b>0</b>	<b>0</b>	<b>7</b>	<b>24.1</b>	<b>13</b>	<b>44.8</b>	<b>5</b>	<b>17.2</b>	<b>0</b>	<b>0</b>	<b>0</b>	<b>0</b>	<b>3.5</b>	<b>1.21</b>



**La tutorització ha estat útil i ha contribuït a millorar el meu aprenentatge**

	1		2		3		4		5		NS/NC		No aplica		Mitjana	Desv. Tipus
	n	%	n	%	n	%	n	%	n	%	n	%	n	%		
Enginyeria Informàtica																
Curs 2014/15	1	16.7	0	0	2	33.3	3	50	0	0	0	0	0	0	3.2	1.17
Curs 2015/16	1	16.7	3	50	0	0	2	33.3	0	0	0	0	0	0	2.5	1.22
Curs 2016/17	4	44.4	1	11.1	1	11.1	0	0	2	22.2	1	11.1	0	0	2.4	1.77
Curs 2017/18	0	0	0	0	1	20	1	20	2	40	1	20	0	0	4.2	0.96
Curs 2019/20	1	33.3	1	33.3	0	0	1	33.3	0	0	0	0	0	0	2.3	1.53
TOTAL	7	24.1	5	17.2	4	13.8	7	24.1	4	13.8	2	6.9	0	0	2.9	1.46

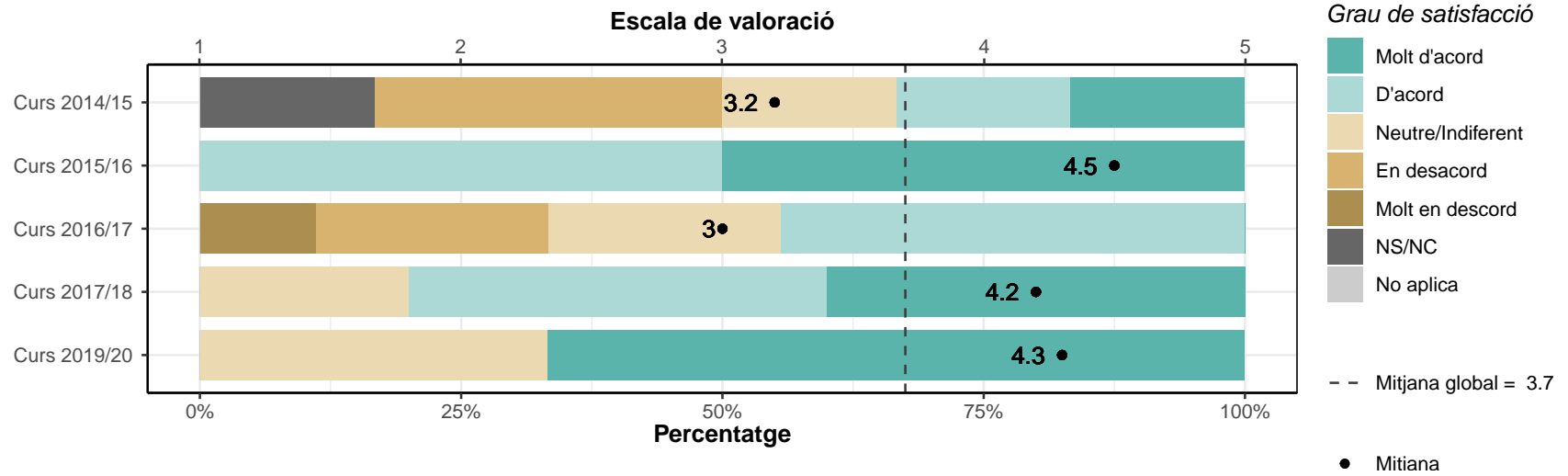




### 3.3. Intranet i sistema d'avaluació

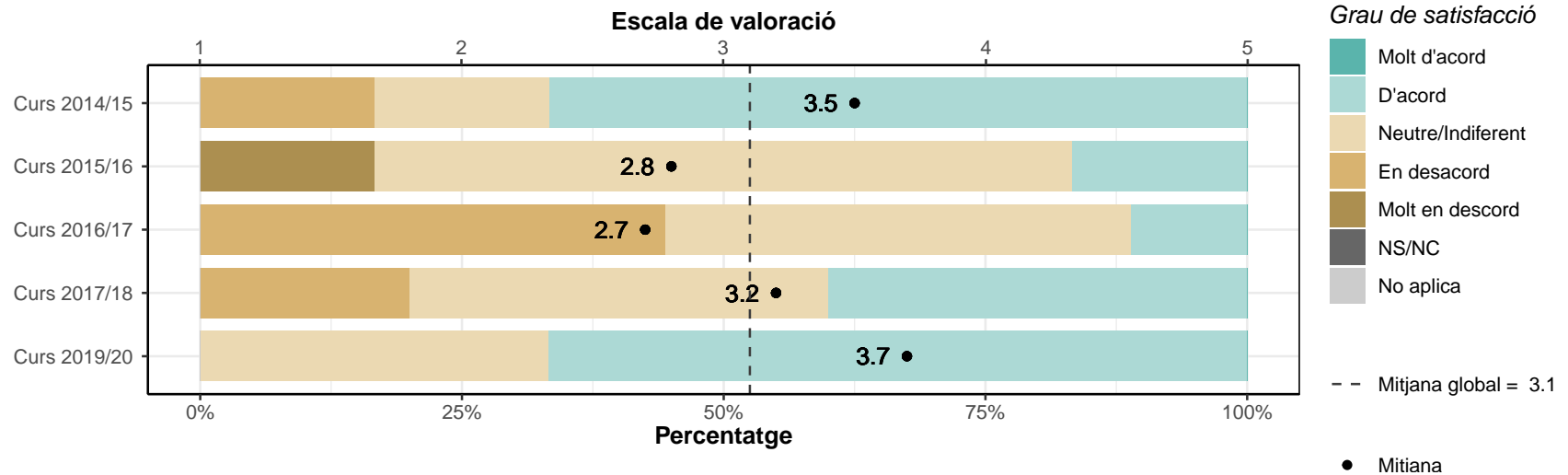
#### L'ús del campus virtual ha facilitat el meu aprenentatge

	1		2		3		4		5		NS/NC		No aplica		Mitjana	Desv. Tipus
	n	%	n	%	n	%	n	%	n	%	n	%	n	%		
Enginyeria Informàtica																
Curs 2014/15	0	0	2	33.3	1	16.7	1	16.7	1	16.7	1	16.7	0	0	3.2	1.3
Curs 2015/16	0	0	0	0	0	0	3	50	3	50	0	0	0	0	4.5	0.55
Curs 2016/17	1	11.1	2	22.2	2	22.2	4	44.4	0	0	0	0	0	0	3	1.12
Curs 2017/18	0	0	0	0	1	20	2	40	2	40	0	0	0	0	4.2	0.84
Curs 2019/20	0	0	0	0	1	33.3	0	0	2	66.7	0	0	0	0	4.3	1.15
TOTAL	1	3.4	4	13.8	5	17.2	10	34.5	8	27.6	1	3.4	0	0	3.7	1.15



**Els sistemes d'avaluació han permès reflectir adequadament el meu aprenentatge**

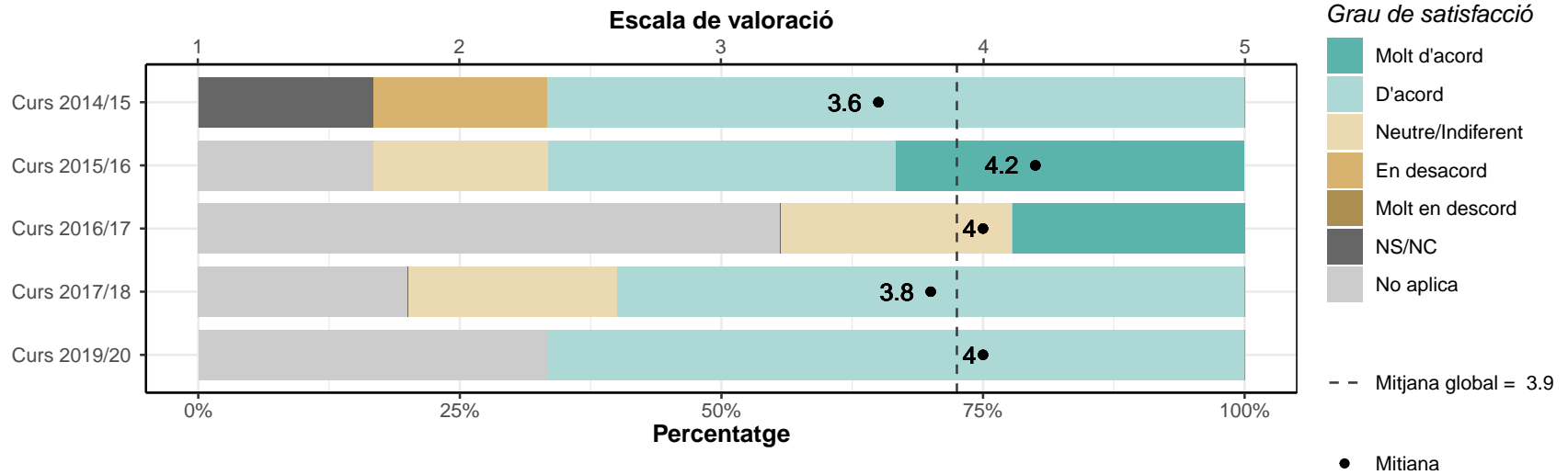
	1		2		3		4		5		NS/NC		No aplica		Mitjana	Desv. Tipus
	n	%	n	%	n	%	n	%	n	%	n	%	n	%		
Enginyeria Informàtica																
Curs 2014/15	0	0	1	16.7	1	16.7	4	66.7	0	0	0	0	0	0	3.5	0.84
Curs 2015/16	1	16.7	0	0	4	66.7	1	16.7	0	0	0	0	0	0	2.8	0.98
Curs 2016/17	0	0	4	44.4	4	44.4	1	11.1	0	0	0	0	0	0	2.7	0.71
Curs 2017/18	0	0	1	20	2	40	2	40	0	0	0	0	0	0	3.2	0.84
Curs 2019/20	0	0	0	0	1	33.3	2	66.7	0	0	0	0	0	0	3.7	0.58
TOTAL	1	3.4	6	20.7	12	41.4	10	34.5	0	0	0	0	0	0	3.1	0.84



### 3.4. Pràctiques externes, mobilitat i TFG

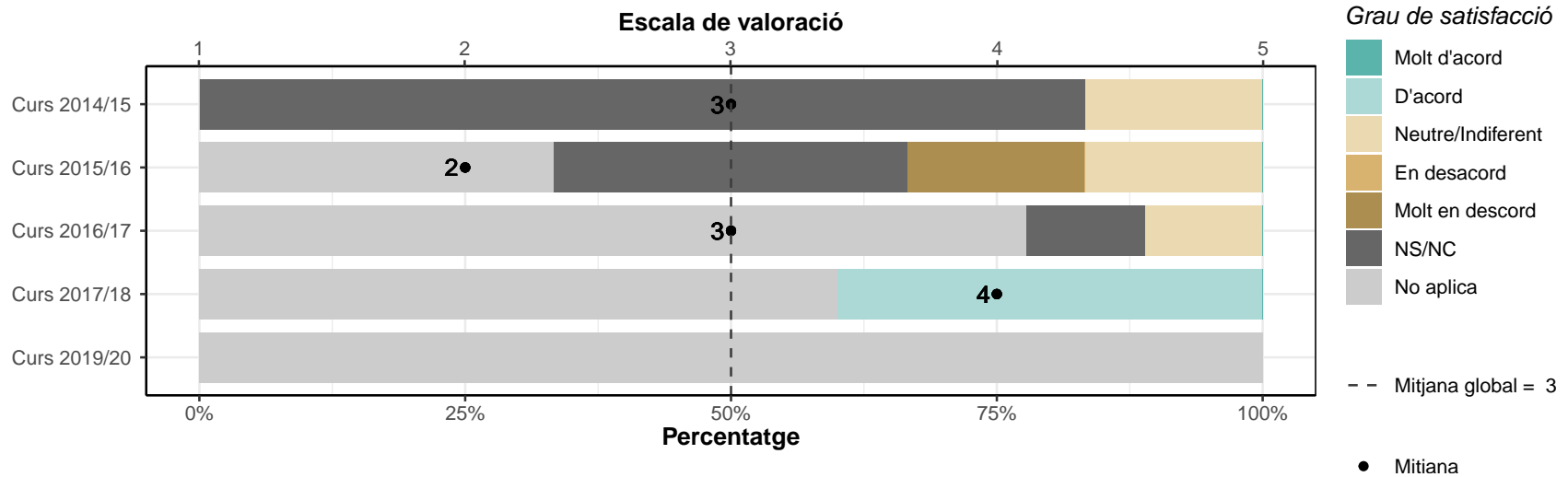
Les pràctiques externes m'han permès aplicar els coneixements adquirits durant la titulació

	1		2		3		4		5		NS/NC		No aplica		Mitjana	Desv. Tipus
	n	%	n	%	n	%	n	%	n	%	n	%	n	%		
Enginyeria Informàtica																
Curs 2014/15	0	0	1	16.7	0	0	4	66.7	0	0	1	16.7	0	0	3.6	0.89
Curs 2015/16	0	0	0	0	1	16.7	2	33.3	2	33.3	0	0	1	16.7	4.2	0.84
Curs 2016/17	0	0	0	0	2	22.2	0	0	2	22.2	0	0	5	55.6	4	1.15
Curs 2017/18	0	0	0	0	1	20	3	60	0	0	0	0	1	20	3.8	0.5
Curs 2019/20	0	0	0	0	0	0	2	66.7	0	0	0	0	1	33.3	4	0
<b>TOTAL</b>	<b>0</b>	<b>0</b>	<b>1</b>	<b>3.4</b>	<b>4</b>	<b>13.8</b>	<b>11</b>	<b>37.9</b>	<b>4</b>	<b>13.8</b>	<b>1</b>	<b>3.4</b>	<b>8</b>	<b>27.6</b>	<b>3.9</b>	<b>0.79</b>



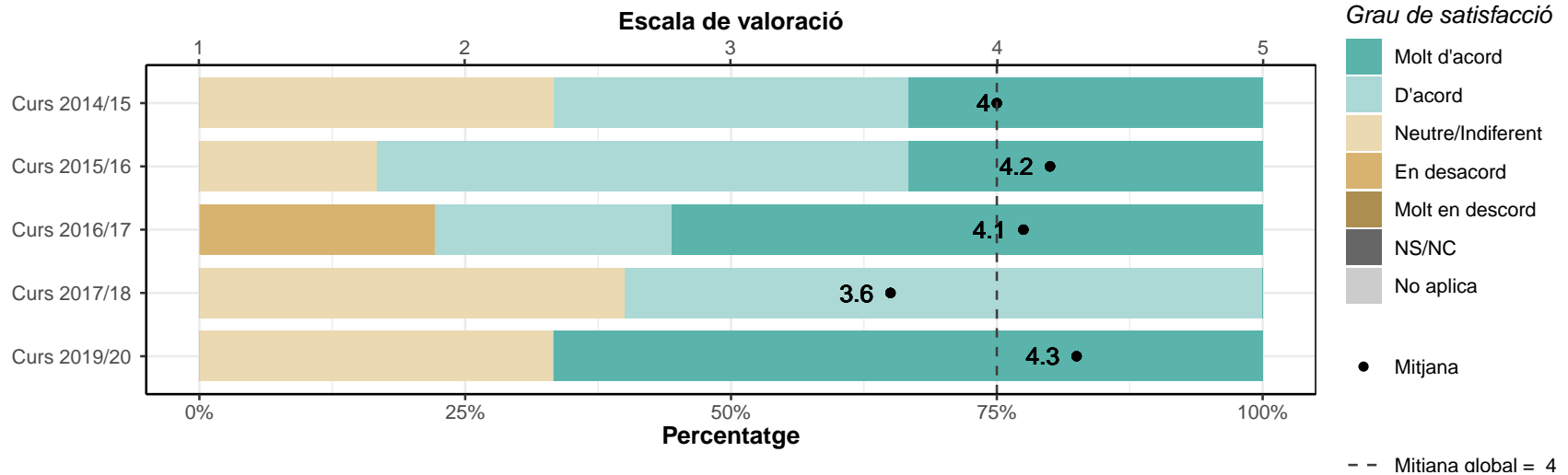
**Les accions de mobilitat que he realitzat han estat rellevants per al meu aprenentatge**

	1		2		3		4		5		NS/NC		No aplica		Mitjana	Desv. Tipus
	n	%	n	%	n	%	n	%	n	%	n	%	n	%		
Enginyeria Informàtica																
Curs 2014/15	0	0	0	0	1	16.7	0	0	0	0	5	83.3	0	0	3	0
Curs 2015/16	1	16.7	0	0	1	16.7	0	0	0	0	2	33.3	2	33.3	2	1.41
Curs 2016/17	0	0	0	0	1	11.1	0	0	0	0	1	11.1	7	77.8	3	0
Curs 2017/18	0	0	0	0	0	0	2	40	0	0	0	0	3	60	4	0
Curs 2019/20	0	0	0	0	0	0	0	0	0	0	0	0	3	100	0	0
<b>TOTAL</b>	<b>1</b>	<b>3.4</b>	<b>0</b>	<b>0</b>	<b>3</b>	<b>10.3</b>	<b>2</b>	<b>6.9</b>	<b>0</b>	<b>0</b>	<b>8</b>	<b>27.6</b>	<b>15</b>	<b>51.7</b>	<b>3</b>	<b>1.1</b>



**El treball de fi de grau m'ha estat útil per consolidar les competències de la titulació**

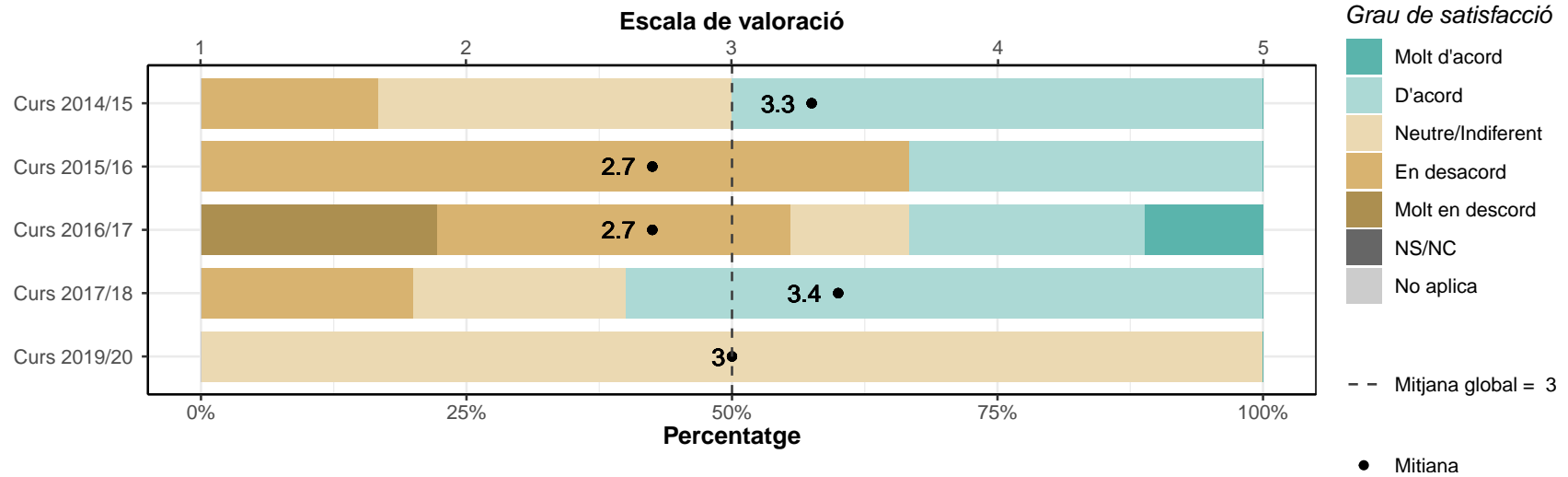
	1		2		3		4		5		NS/NC		No aplica		Mitjana	Desv. Tipus
	n	%	n	%	n	%	n	%	n	%	n	%	n	%		
Enginyeria Informàtica																
Curs 2014/15	0	0	0	0	2	33.3	2	33.3	2	33.3	0	0	0	0	4	0.89
Curs 2015/16	0	0	0	0	1	16.7	3	50	2	33.3	0	0	0	0	4.2	0.75
Curs 2016/17	0	0	2	22.2	0	0	2	22.2	5	55.6	0	0	0	0	4.1	1.27
Curs 2017/18	0	0	0	0	2	40	3	60	0	0	0	0	0	0	3.6	0.55
Curs 2019/20	0	0	0	0	1	33.3	0	0	2	66.7	0	0	0	0	4.3	1.15
TOTAL	0	0	2	6.9	6	20.7	10	34.5	11	37.9	0	0	0	0	4	0.94



### 3.5. Serveis universitaris

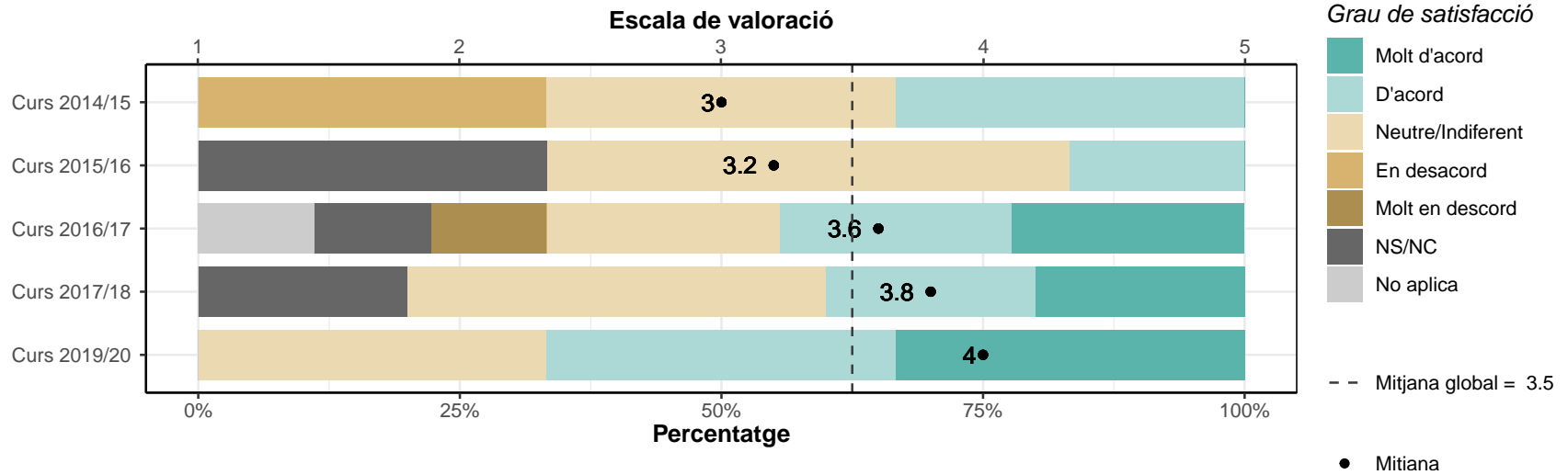
Les instal·lacions han estat adequades per afavorir el meu aprenentatge

	1		2		3		4		5		NS/NC		No aplica		Mitjana	Desv. Tipus
	n	%	n	%	n	%	n	%	n	%	n	%	n	%		
Enginyeria Informàtica																
Curs 2014/15	0	0	1	16.7	2	33.3	3	50	0	0	0	0	0	0	3.3	0.82
Curs 2015/16	0	0	4	66.7	0	0	2	33.3	0	0	0	0	0	0	2.7	1.03
Curs 2016/17	2	22.2	3	33.3	1	11.1	2	22.2	1	11.1	0	0	0	0	2.7	1.41
Curs 2017/18	0	0	1	20	1	20	3	60	0	0	0	0	0	0	3.4	0.89
Curs 2019/20	0	0	0	0	3	100	0	0	0	0	0	0	0	0	3	0
TOTAL	2	6.9	9	31	7	24.1	10	34.5	1	3.4	0	0	0	0	3	1.05



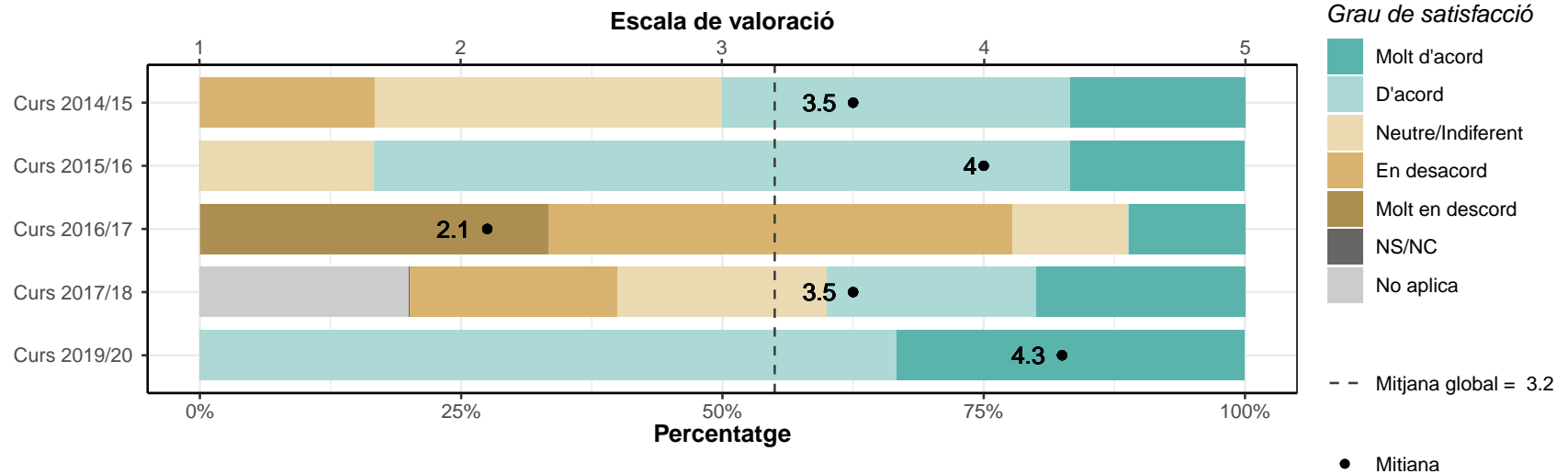
**Els recursos facilitats pel serveis de biblioteca i de suport a la docència han respost a les meves necessitats**

	1		2		3		4		5		NS/NC		No aplica		Mitjana	Desv. Tipus
	n	%	n	%	n	%	n	%	n	%	n	%	n	%		
Enginyeria Informàtica																
Curs 2014/15	0	0	2	33.3	2	33.3	2	33.3	0	0	0	0	0	0	3	0.89
Curs 2015/16	0	0	0	0	3	50	1	16.7	0	0	2	33.3	0	0	3.2	0.5
Curs 2016/17	1	11.1	0	0	2	22.2	2	22.2	2	22.2	1	11.1	1	11.1	3.6	1.4
Curs 2017/18	0	0	0	0	2	40	1	20	1	20	1	20	0	0	3.8	0.96
Curs 2019/20	0	0	0	0	1	33.3	1	33.3	1	33.3	0	0	0	0	4	1
<b>TOTAL</b>	<b>1</b>	<b>3.4</b>	<b>2</b>	<b>6.9</b>	<b>10</b>	<b>34.5</b>	<b>7</b>	<b>24.1</b>	<b>4</b>	<b>13.8</b>	<b>4</b>	<b>13.8</b>	<b>1</b>	<b>3.4</b>	<b>3.5</b>	<b>1.02</b>



**Els serveis de suport a l'estudiantat m'han ofert un bon assessorament i atenció**

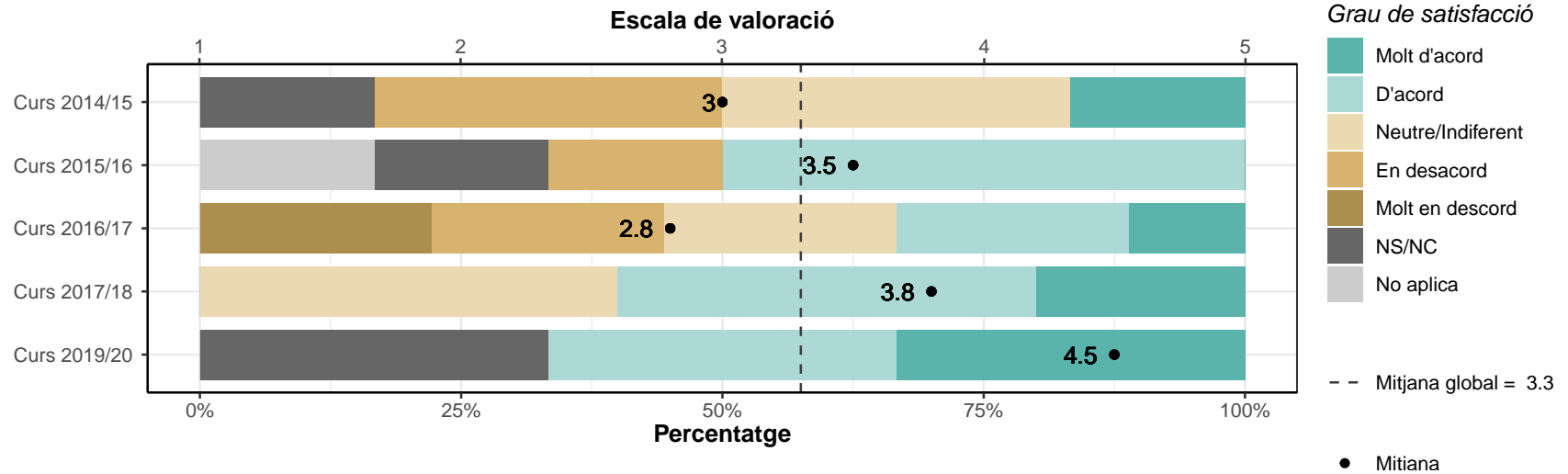
	1		2		3		4		5		NS/NC		No aplica		Mitjana	Desv. Tipus
	n	%	n	%	n	%	n	%	n	%	n	%	n	%		
Enginyeria Informàtica																
Curs 2014/15	0	0	1	16.7	2	33.3	2	33.3	1	16.7	0	0	0	0	3.5	1.05
Curs 2015/16	0	0	0	0	1	16.7	4	66.7	1	16.7	0	0	0	0	4	0.63
Curs 2016/17	3	33.3	4	44.4	1	11.1	0	0	1	11.1	0	0	0	0	2.1	1.27
Curs 2017/18	0	0	1	20	1	20	1	20	1	20	0	0	1	20	3.5	1.29
Curs 2019/20	0	0	0	0	0	0	2	66.7	1	33.3	0	0	0	0	4.3	0.58
<b>TOTAL</b>	<b>3</b>	<b>10.3</b>	<b>6</b>	<b>20.7</b>	<b>5</b>	<b>17.2</b>	<b>9</b>	<b>31</b>	<b>5</b>	<b>17.2</b>	<b>0</b>	<b>0</b>	<b>1</b>	<b>3.4</b>	<b>3.2</b>	<b>1.29</b>





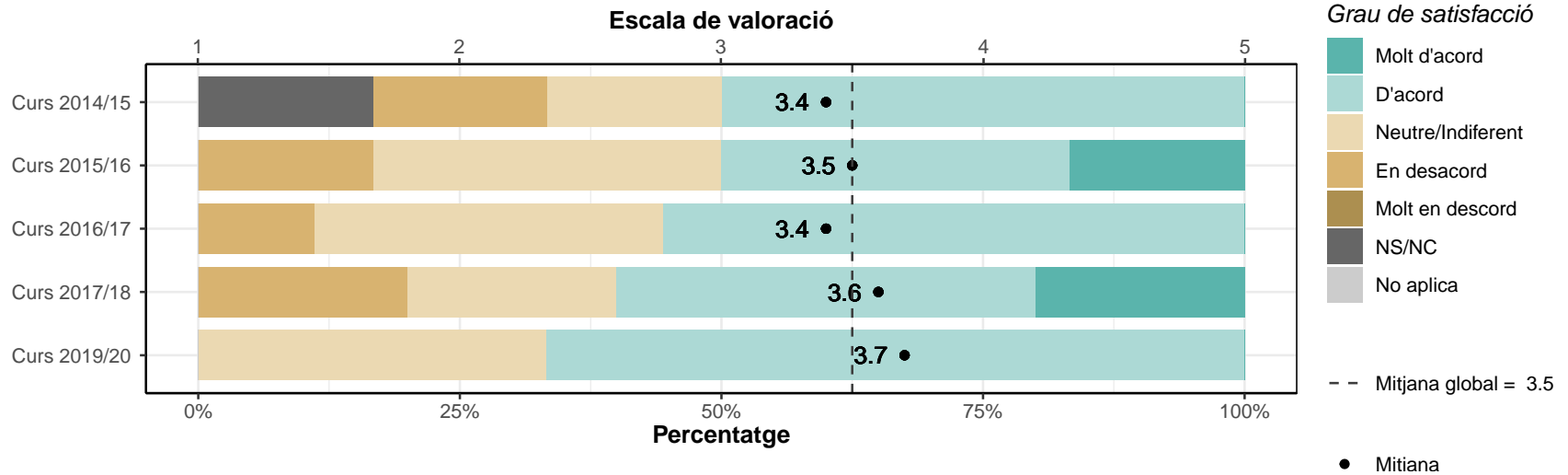
He rebut resposta adequada de les meves queixes i suggeriments

	1		2		3		4		5		NS/NC		No aplica		Mitjana	Desv. Tipus
	n	%	n	%	n	%	n	%	n	%	n	%	n	%		
Enginyeria Informàtica																
Curs 2014/15	0	0	2	33.3	2	33.3	0	0	1	16.7	1	16.7	0	0	3	1.22
Curs 2015/16	0	0	1	16.7	0	0	3	50	0	0	1	16.7	1	16.7	3.5	1
Curs 2016/17	2	22.2	2	22.2	2	22.2	2	22.2	1	11.1	0	0	0	0	2.8	1.39
Curs 2017/18	0	0	0	0	2	40	2	40	1	20	0	0	0	0	3.8	0.84
Curs 2019/20	0	0	0	0	0	0	1	33.3	1	33.3	1	33.3	0	0	4.5	0.71
TOTAL	2	6.9	5	17.2	6	20.7	8	27.6	4	13.8	3	10.3	1	3.4	3.3	1.21



**La informació referent a la titulació al web és accessible i m'ha resultat útil**

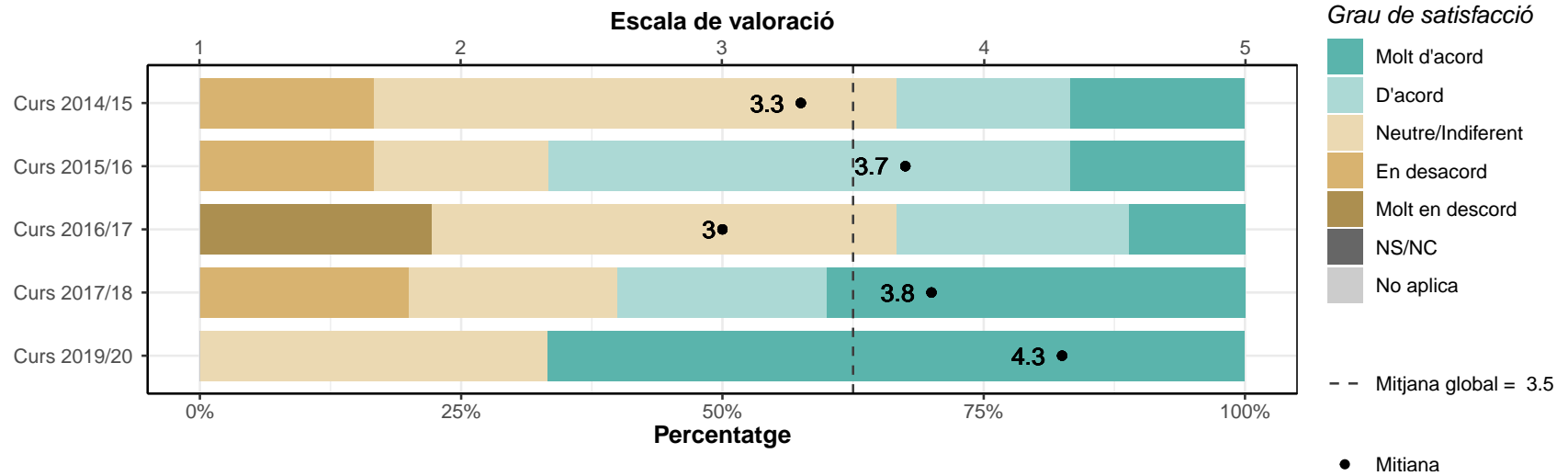
	1		2		3		4		5		NS/NC		No aplica		Mitjana	Desv. Tipus
	n	%	n	%	n	%	n	%	n	%	n	%	n	%		
Enginyeria Informàtica																
Curs 2014/15	0	0	1	16.7	1	16.7	3	50	0	0	1	16.7	0	0	3.4	0.89
Curs 2015/16	0	0	1	16.7	2	33.3	2	33.3	1	16.7	0	0	0	0	3.5	1.05
Curs 2016/17	0	0	1	11.1	3	33.3	5	55.6	0	0	0	0	0	0	3.4	0.73
Curs 2017/18	0	0	1	20	1	20	2	40	1	20	0	0	0	0	3.6	1.14
Curs 2019/20	0	0	0	0	1	33.3	2	66.7	0	0	0	0	0	0	3.7	0.58
<b>TOTAL</b>	0	0	4	13.8	8	27.6	14	48.3	2	6.9	1	3.4	0	0	3.5	0.84



### 3.6. Competències

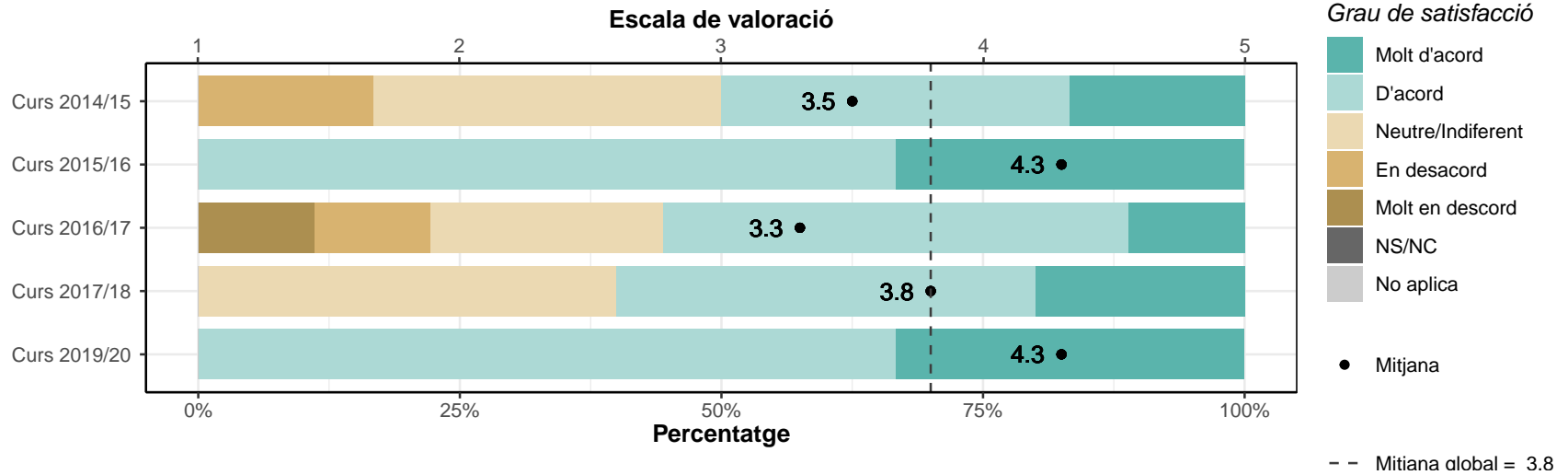
#### La formació rebuda m'ha permès millorar les habilitats comunicatives

	1		2		3		4		5		NS/NC		No aplica		Mitjana	Desv. Tipus
	n	%	n	%	n	%	n	%	n	%	n	%	n	%		
Enginyeria Informàtica																
Curs 2014/15	0	0	1	16.7	3	50	1	16.7	1	16.7	0	0	0	0	3.3	1.03
Curs 2015/16	0	0	1	16.7	1	16.7	3	50	1	16.7	0	0	0	0	3.7	1.03
Curs 2016/17	2	22.2	0	0	4	44.4	2	22.2	1	11.1	0	0	0	0	3	1.32
Curs 2017/18	0	0	1	20	1	20	1	20	2	40	0	0	0	0	3.8	1.3
Curs 2019/20	0	0	0	0	1	33.3	0	0	2	66.7	0	0	0	0	4.3	1.15
TOTAL	2	6.9	3	10.3	10	34.5	7	24.1	7	24.1	0	0	0	0	3.5	1.18



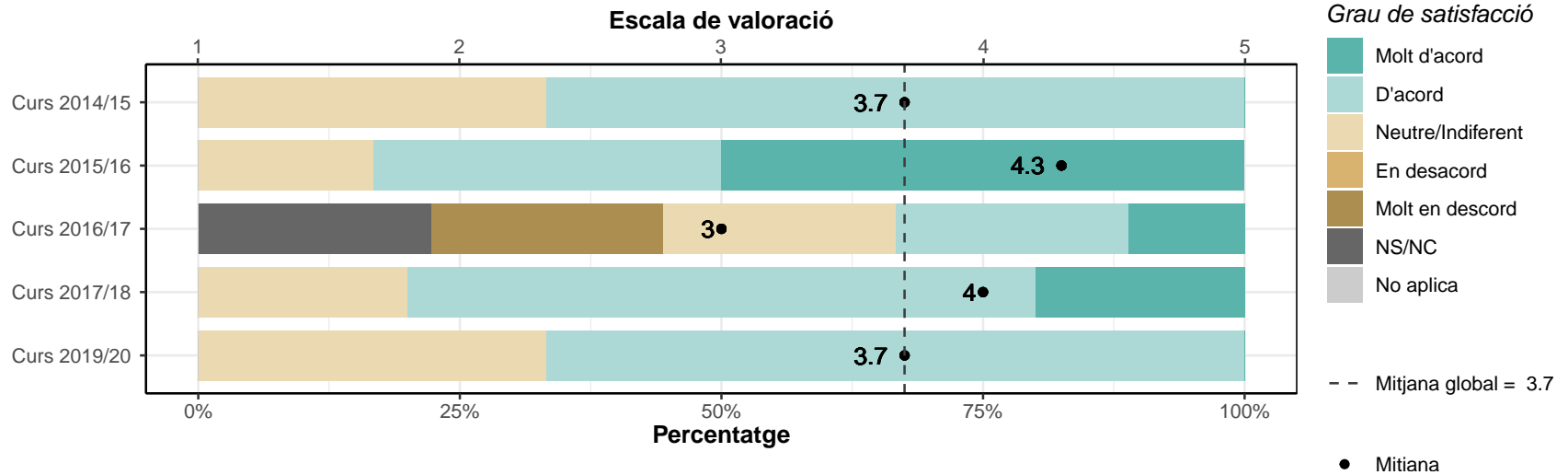
**La formació rebuda m'ha permès millorar les competències personals**

	1		2		3		4		5		NS/NC		No aplica		Mitjana	Desv. Tipus
	n	%	n	%	n	%	n	%	n	%	n	%	n	%		
Enginyeria Informàtica																
Curs 2014/15	0	0	1	16.7	2	33.3	2	33.3	1	16.7	0	0	0	0	3.5	1.05
Curs 2015/16	0	0	0	0	0	0	4	66.7	2	33.3	0	0	0	0	4.3	0.52
Curs 2016/17	1	11.1	1	11.1	2	22.2	4	44.4	1	11.1	0	0	0	0	3.3	1.22
Curs 2017/18	0	0	0	0	2	40	2	40	1	20	0	0	0	0	3.8	0.84
Curs 2019/20	0	0	0	0	0	0	2	66.7	1	33.3	0	0	0	0	4.3	0.58
<b>TOTAL</b>	<b>1</b>	<b>3.4</b>	<b>2</b>	<b>6.9</b>	<b>6</b>	<b>20.7</b>	<b>14</b>	<b>48.3</b>	<b>6</b>	<b>20.7</b>	<b>0</b>	<b>0</b>	<b>0</b>	<b>0</b>	<b>3.8</b>	<b>0.99</b>



**La formació rebuda m'ha permès millorar les capacitats per a l'activitat professional**

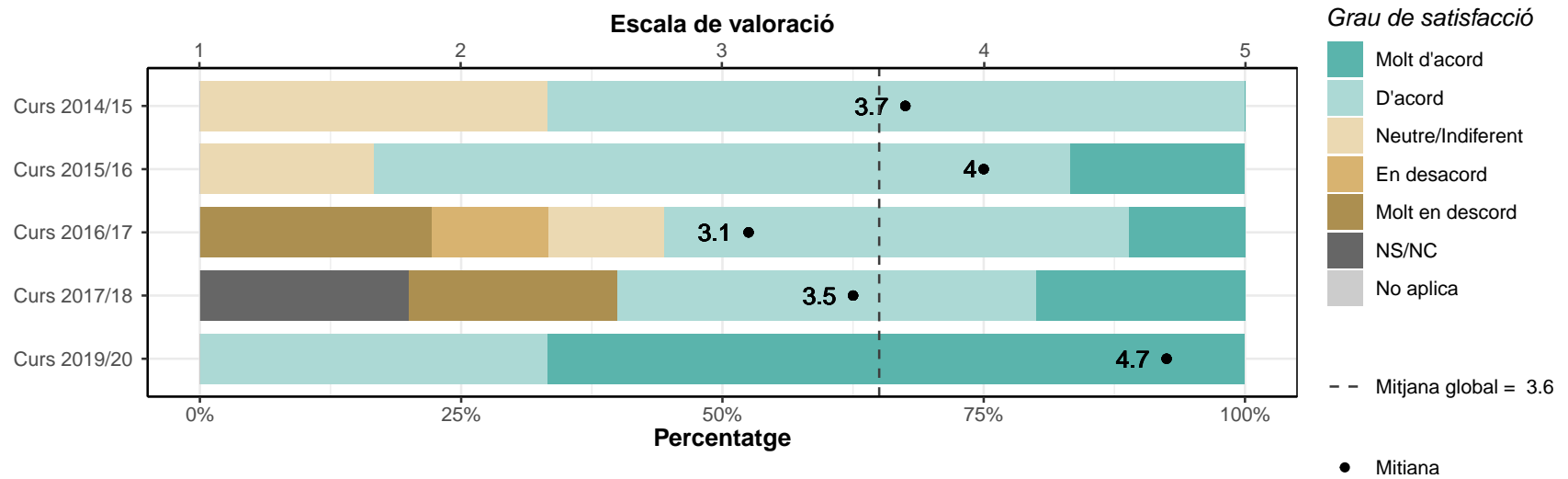
	1		2		3		4		5		NS/NC		No aplica		Mitjana	Desv. Tipus
	n	%	n	%	n	%	n	%	n	%	n	%	n	%		
Enginyeria Informàtica																
Curs 2014/15	0	0	0	0	2	33.3	4	66.7	0	0	0	0	0	0	3.7	0.52
Curs 2015/16	0	0	0	0	1	16.7	2	33.3	3	50	0	0	0	0	4.3	0.82
Curs 2016/17	2	22.2	0	0	2	22.2	2	22.2	1	11.1	2	22.2	0	0	3	1.53
Curs 2017/18	0	0	0	0	1	20	3	60	1	20	0	0	0	0	4	0.71
Curs 2019/20	0	0	0	0	1	33.3	2	66.7	0	0	0	0	0	0	3.7	0.58
<b>TOTAL</b>	<b>2</b>	<b>6.9</b>	<b>0</b>	<b>0</b>	<b>7</b>	<b>24.1</b>	<b>13</b>	<b>44.8</b>	<b>5</b>	<b>17.2</b>	<b>2</b>	<b>6.9</b>	<b>0</b>	<b>0</b>	<b>3.7</b>	<b>1.03</b>



## 4. Satisfacció general

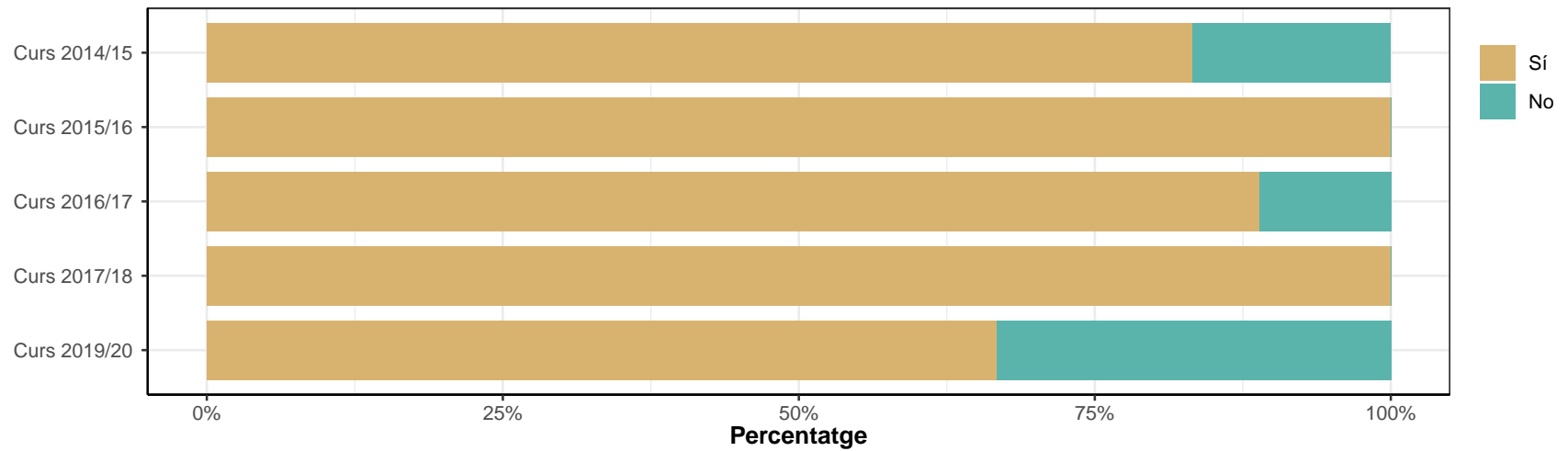
### 4.1. Estic satisfet/a amb la titulació

	1		2		3		4		5		NS/NC		No aplica		Mitjana	Desv. Tipus
	n	%	n	%	n	%	n	%	n	%	n	%	n	%		
Enginyeria Informàtica																
Curs 2014/15	0	0	0	0	2	33.3	4	66.7	0	0	0	0	0	0	3.7	0.52
Curs 2015/16	0	0	0	0	1	16.7	4	66.7	1	16.7	0	0	0	0	4	0.63
Curs 2016/17	2	22.2	1	11.1	1	11.1	4	44.4	1	11.1	0	0	0	0	3.1	1.45
Curs 2017/18	1	20	0	0	0	0	2	40	1	20	1	20	0	0	3.5	1.73
Curs 2019/20	0	0	0	0	0	0	1	33.3	2	66.7	0	0	0	0	4.7	0.58
<b>TOTAL</b>	<b>3</b>	<b>10.3</b>	<b>1</b>	<b>3.4</b>	<b>4</b>	<b>13.8</b>	<b>15</b>	<b>51.7</b>	<b>5</b>	<b>17.2</b>	<b>1</b>	<b>3.4</b>	<b>0</b>	<b>0</b>	<b>3.6</b>	<b>1.16</b>



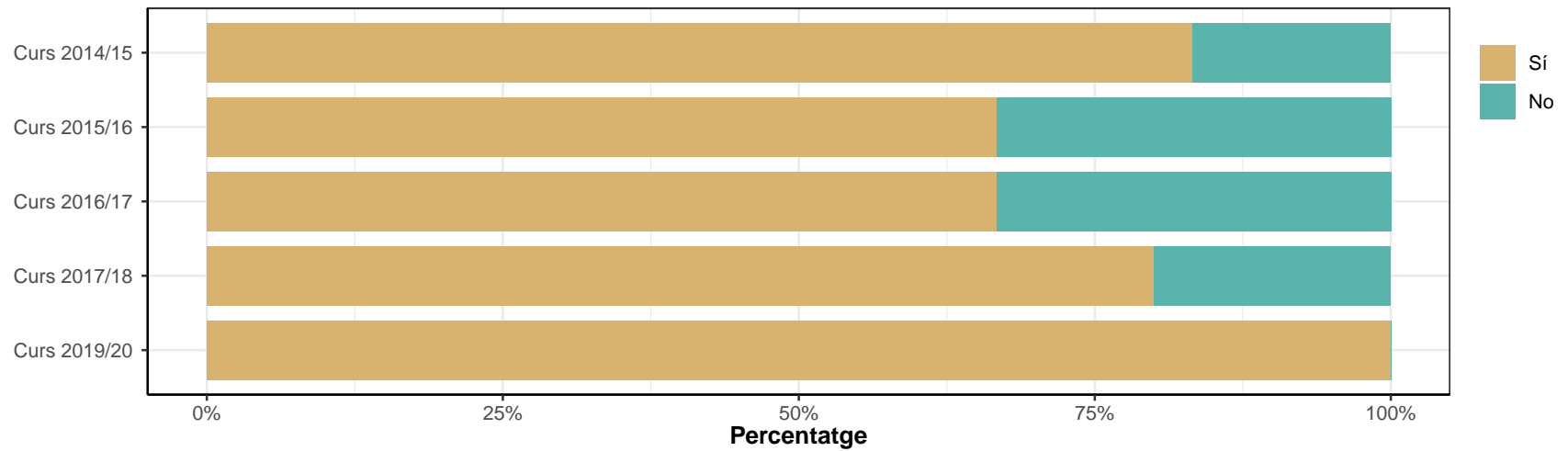
#### 4.2. Si tornés a començar, triaria la mateixa titulació?

Enginyeria Informàtica	Sí		No	
	n	%	n	%
Curs 2014/15	5	83.3	1	16.7
Curs 2015/16	1	16.7	5	83.3
Curs 2016/17	8	88.9	1	11.1
Curs 2017/18	5	100	0	0
Curs 2019/20	2	66.7	1	33.3
TOTAL	21	72.4	8	27.6



### 4.3. Si tornés a començar, triaria el mateix centre?

Enginyeria Informàtica	Sí		No	
	n	%	n	%
Curs 2014/15	5	83.3	1	16.7
Curs 2015/16	4	66.7	2	33.3
Curs 2016/17	6	66.7	3	33.3
Curs 2017/18	4	80	1	20
Curs 2019/20	3	100	0	0
TOTAL	22	75.9	7	24.1

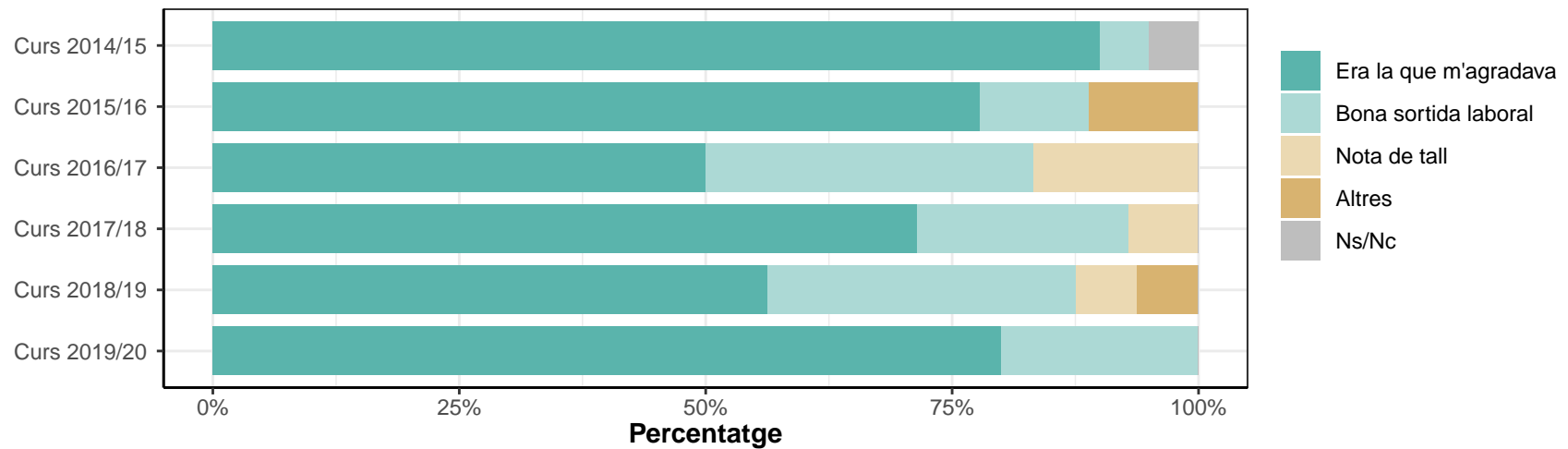




## Enginyeria Mecànica

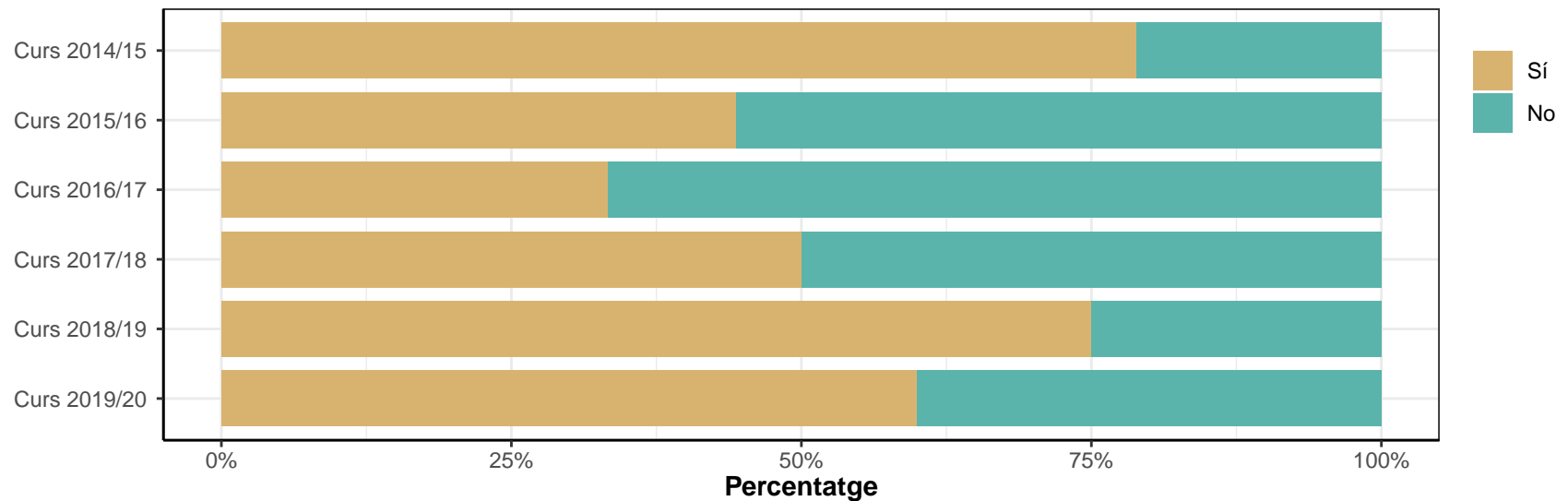
### 1. Indica el motiu principal pel qual vas escollir la titulació

	Era la que m'agradava		Bona sortida laboral		Nota de tall		Altres		Ns/Nc	
	n	%	n	%	n	%	n	%	n	%
Enginyeria Mecànica										
Curs 2014/15	18	90	1	5	0	0	0	0	1	5
Curs 2015/16	7	77.8	1	11.1	0	0	1	11.1	0	0
Curs 2016/17	3	50	2	33.3	1	16.7	0	0	0	0
Curs 2017/18	10	71.4	3	21.4	1	7.1	0	0	0	0
Curs 2018/19	9	56.2	5	31.2	1	6.2	1	6.2	0	0
Curs 2019/20	8	80	2	20	0	0	0	0	0	0
TOTAL	55	73.3	14	18.7	3	4	2	2.7	1	1.3



## 2. Has compaginat els estudis amb una feina?

Enginyeria Mecànica	Sí		No	
	n	%	n	%
Curs 2014/15	15	78.9	4	21.1
Curs 2015/16	4	44.4	5	55.6
Curs 2016/17	2	33.3	4	66.7
Curs 2017/18	7	50	7	50
Curs 2018/19	12	75	4	25
Curs 2019/20	6	60	4	40
TOTAL	46	62.2	28	37.8

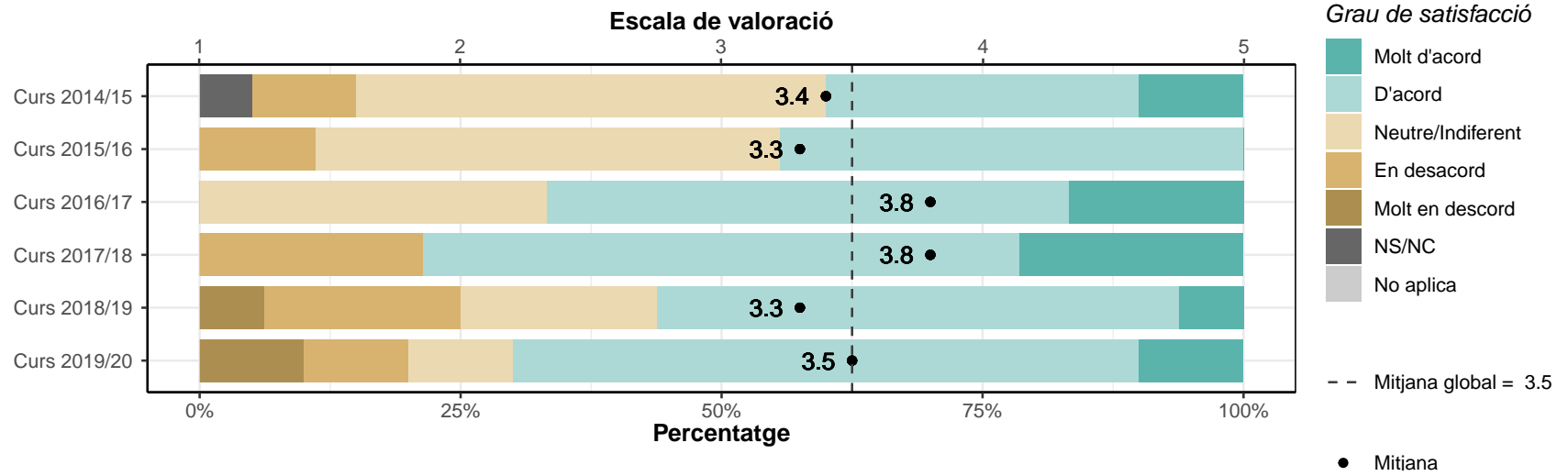


### 3. Valoració global de la titulació

#### 3.1. Titulació i pla d'estudis

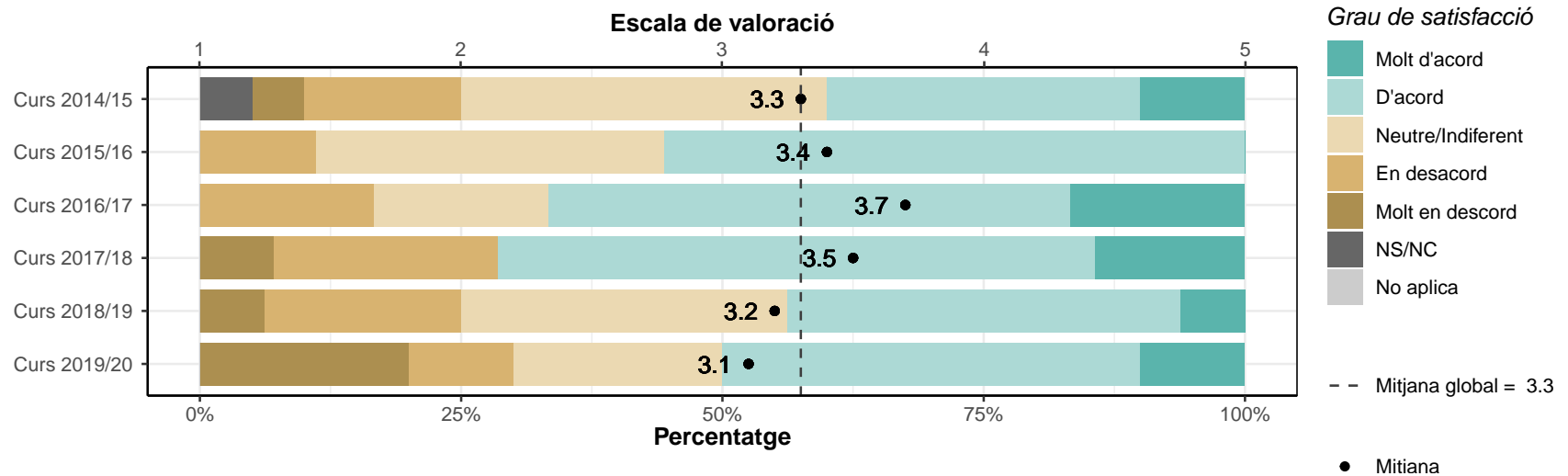
\* Escala de valoració: d'1 (molt en desacord) a 5 (molt d'acord), NS/NC (No sap/No contesta), No aplica

	1		2		3		4		5		NS/NC		No aplica		Mitjana	Desv. Tipus
	n	%	n	%	n	%	n	%	n	%	n	%	n	%		
Enginyeria Mecànica																
Curs 2014/15	0	0	2	10	9	45	6	30	2	10	1	5	0	0	3.4	0.84
Curs 2015/16	0	0	1	11.1	4	44.4	4	44.4	0	0	0	0	0	0	3.3	0.71
Curs 2016/17	0	0	0	0	2	33.3	3	50	1	16.7	0	0	0	0	3.8	0.75
Curs 2017/18	0	0	3	21.4	0	0	8	57.1	3	21.4	0	0	0	0	3.8	1.05
Curs 2018/19	1	6.2	3	18.8	3	18.8	8	50	1	6.2	0	0	0	0	3.3	1.08
Curs 2019/20	1	10	1	10	1	10	6	60	1	10	0	0	0	0	3.5	1.18
TOTAL	2	2.7	10	13.3	19	25.3	35	46.7	8	10.7	1	1.3	0	0	3.5	0.95



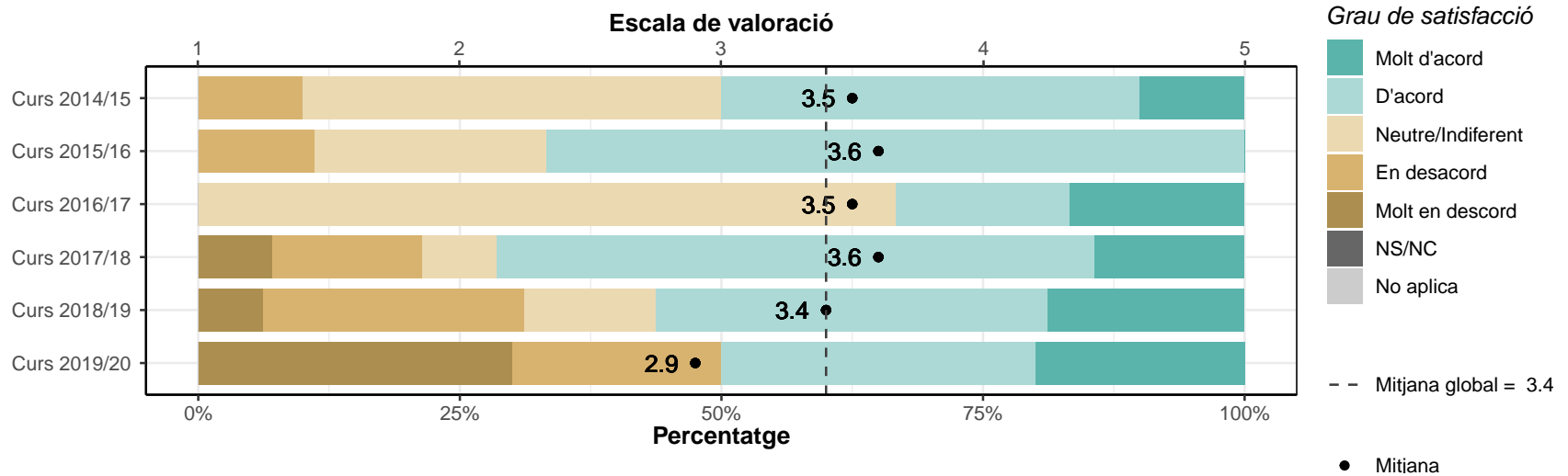
**Hi ha hagut una bona coordinació en els continguts de les assignatures per evitar solapaments**

	1		2		3		4		5		NS/NC		No aplica		Mitjana	Desv. Tipus
	n	%	n	%	n	%	n	%	n	%	n	%	n	%		
Enginyeria Mecànica																
Curs 2014/15	1	5	3	15	7	35	6	30	2	10	1	5	0	0	3.3	1.05
Curs 2015/16	0	0	1	11.1	3	33.3	5	55.6	0	0	0	0	0	0	3.4	0.73
Curs 2016/17	0	0	1	16.7	1	16.7	3	50	1	16.7	0	0	0	0	3.7	1.03
Curs 2017/18	1	7.1	3	21.4	0	0	8	57.1	2	14.3	0	0	0	0	3.5	1.22
Curs 2018/19	1	6.2	3	18.8	5	31.2	6	37.5	1	6.2	0	0	0	0	3.2	1.05
Curs 2019/20	2	20	1	10	2	20	4	40	1	10	0	0	0	0	3.1	1.37
TOTAL	5	6.7	12	16	18	24	32	42.7	7	9.3	1	1.3	0	0	3.3	1.07



**El volum de treball exigint ha estat coherent amb el nombre de crèdits de les assignatures**

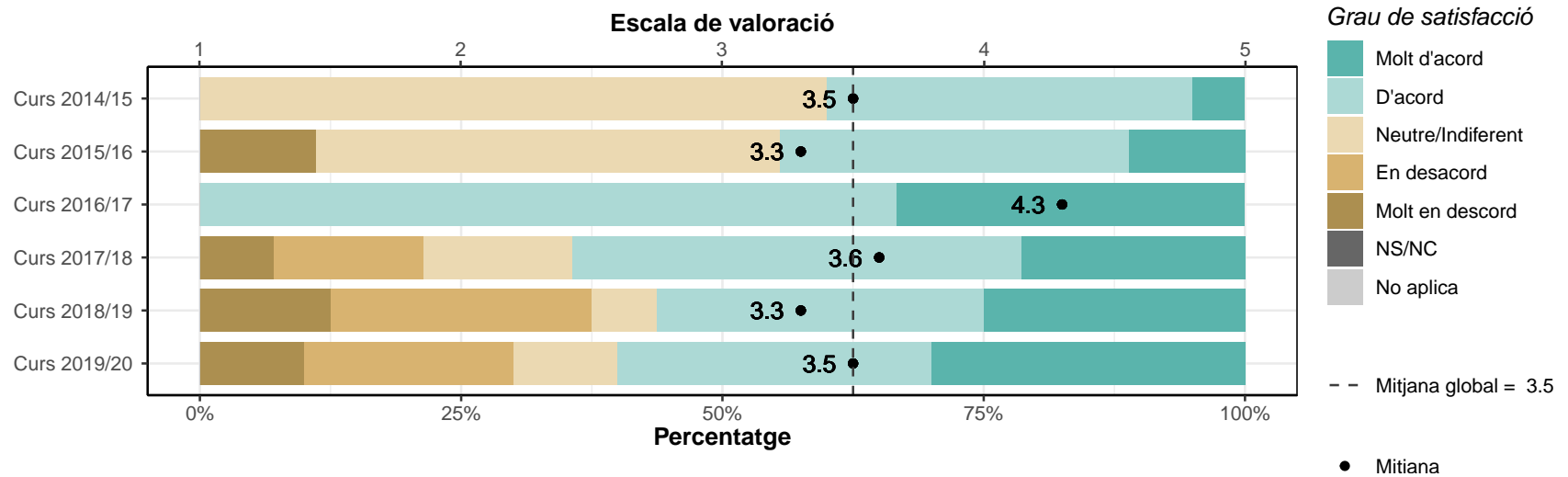
	1		2		3		4		5		NS/NC		No aplica		Mitjana	Desv. Tipus
	n	%	n	%	n	%	n	%	n	%	n	%	n	%		
Enginyeria Mecànica																
Curs 2014/15	0	0	2	10	8	40	8	40	2	10	0	0	0	0	3.5	0.83
Curs 2015/16	0	0	1	11.1	2	22.2	6	66.7	0	0	0	0	0	0	3.6	0.73
Curs 2016/17	0	0	0	0	4	66.7	1	16.7	1	16.7	0	0	0	0	3.5	0.84
Curs 2017/18	1	7.1	2	14.3	1	7.1	8	57.1	2	14.3	0	0	0	0	3.6	1.16
Curs 2018/19	1	6.2	4	25	2	12.5	6	37.5	3	18.8	0	0	0	0	3.4	1.26
Curs 2019/20	3	30	2	20	0	0	3	30	2	20	0	0	0	0	2.9	1.66
<b>TOTAL</b>	<b>5</b>	<b>6.7</b>	<b>11</b>	<b>14.7</b>	<b>17</b>	<b>22.7</b>	<b>32</b>	<b>42.7</b>	<b>10</b>	<b>13.3</b>	<b>0</b>	<b>0</b>	<b>0</b>	<b>0</b>	<b>3.4</b>	<b>1.1</b>



### 3.2. Professorat i tutories

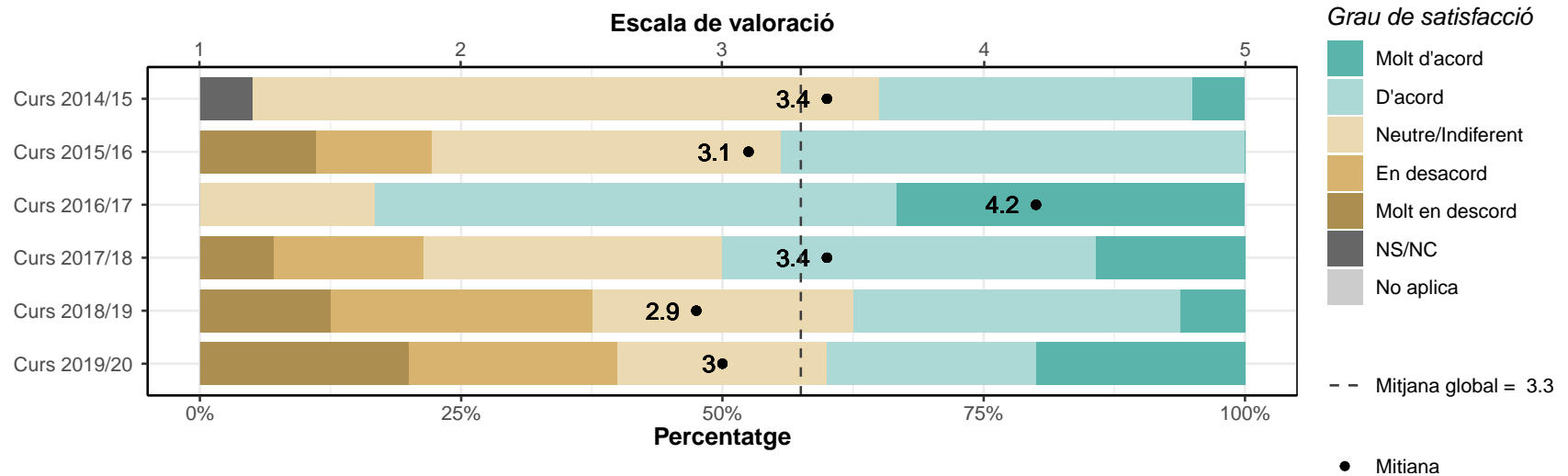
#### Estic satisfet/a amb el professorat

	1		2		3		4		5		NS/NC		No aplica		Mitjana	Desv. Tipus
	n	%	n	%	n	%	n	%	n	%	n	%	n	%		
Enginyeria Mecànica																
Curs 2014/15	0	0	0	0	12	60	7	35	1	5	0	0	0	0	3.5	0.6
Curs 2015/16	1	11.1	0	0	4	44.4	3	33.3	1	11.1	0	0	0	0	3.3	1.12
Curs 2016/17	0	0	0	0	0	0	4	66.7	2	33.3	0	0	0	0	4.3	0.52
Curs 2017/18	1	7.1	2	14.3	2	14.3	6	42.9	3	21.4	0	0	0	0	3.6	1.22
Curs 2018/19	2	12.5	4	25	1	6.2	5	31.2	4	25	0	0	0	0	3.3	1.45
Curs 2019/20	1	10	2	20	1	10	3	30	3	30	0	0	0	0	3.5	1.43
TOTAL	5	6.7	8	10.7	20	26.7	28	37.3	14	18.7	0	0	0	0	3.5	1.12



**La metodologia docent emprada pel professorat ha afavorit el meu aprenentatge**

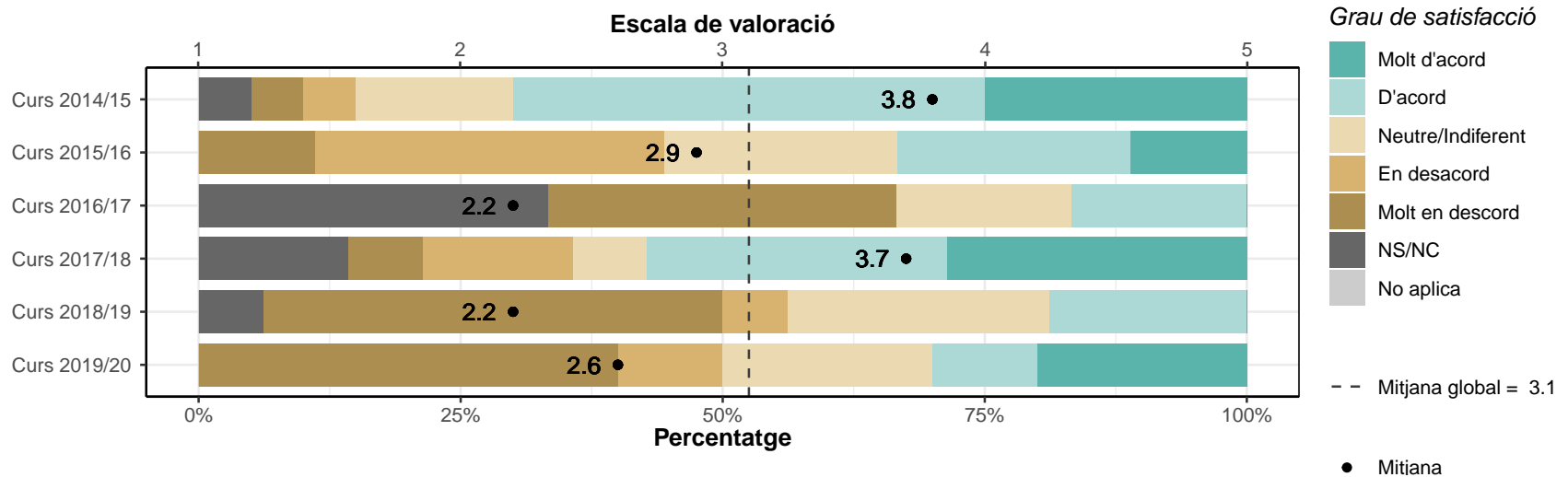
	1		2		3		4		5		NS/NC		No aplica		Mitjana	Desv. Tipus
	n	%	n	%	n	%	n	%	n	%	n	%	n	%		
Enginyeria Mecànica																
Curs 2014/15	0	0	0	0	12	60	6	30	1	5	1	5	0	0	3.4	0.61
Curs 2015/16	1	11.1	1	11.1	3	33.3	4	44.4	0	0	0	0	0	0	3.1	1.05
Curs 2016/17	0	0	0	0	1	16.7	3	50	2	33.3	0	0	0	0	4.2	0.75
Curs 2017/18	1	7.1	2	14.3	4	28.6	5	35.7	2	14.3	0	0	0	0	3.4	1.15
Curs 2018/19	2	12.5	4	25	4	25	5	31.2	1	6.2	0	0	0	0	2.9	1.18
Curs 2019/20	2	20	2	20	2	20	2	20	2	20	0	0	0	0	3	1.49
<b>TOTAL</b>	<b>6</b>	<b>8</b>	<b>9</b>	<b>12</b>	<b>26</b>	<b>34.7</b>	<b>25</b>	<b>33.3</b>	<b>8</b>	<b>10.7</b>	<b>1</b>	<b>1.3</b>	<b>0</b>	<b>0</b>	<b>3.3</b>	<b>1.08</b>





**La tutorització ha estat útil i ha contribuït a millorar el meu aprenentatge**

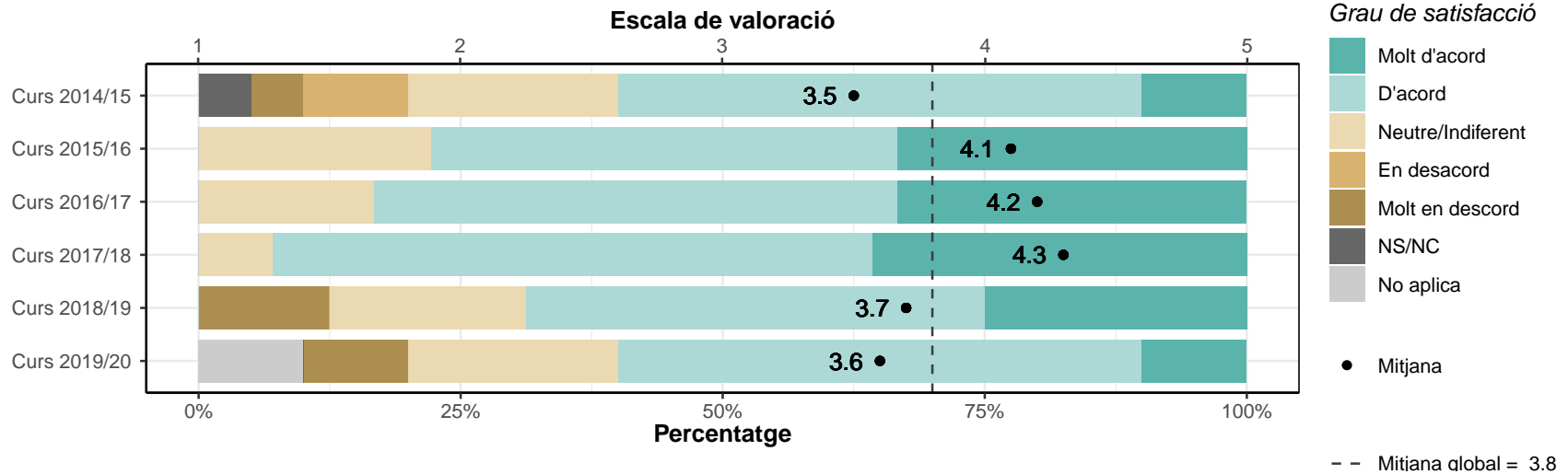
	1		2		3		4		5		NS/NC		No aplica		Mitjana	Desv. Tipus
	n	%	n	%	n	%	n	%	n	%	n	%	n	%		
Enginyeria Mecànica																
Curs 2014/15	1	5	1	5	3	15	9	45	5	25	1	5	0	0	3.8	1.07
Curs 2015/16	1	11.1	3	33.3	2	22.2	2	22.2	1	11.1	0	0	0	0	2.9	1.27
Curs 2016/17	2	33.3	0	0	1	16.7	1	16.7	0	0	2	33.3	0	0	2.2	1.5
Curs 2017/18	1	7.1	2	14.3	1	7.1	4	28.6	4	28.6	2	14.3	0	0	3.7	1.37
Curs 2018/19	7	43.8	1	6.2	4	25	3	18.8	0	0	1	6.2	0	0	2.2	1.26
Curs 2019/20	4	40	1	10	2	20	1	10	2	20	0	0	0	0	2.6	1.65
<b>TOTAL</b>	<b>16</b>	<b>21.3</b>	<b>8</b>	<b>10.7</b>	<b>13</b>	<b>17.3</b>	<b>20</b>	<b>26.7</b>	<b>12</b>	<b>16</b>	<b>6</b>	<b>8</b>	<b>0</b>	<b>0</b>	<b>3.1</b>	<b>1.43</b>



### 3.3. Intranet i sistema d'avaluació

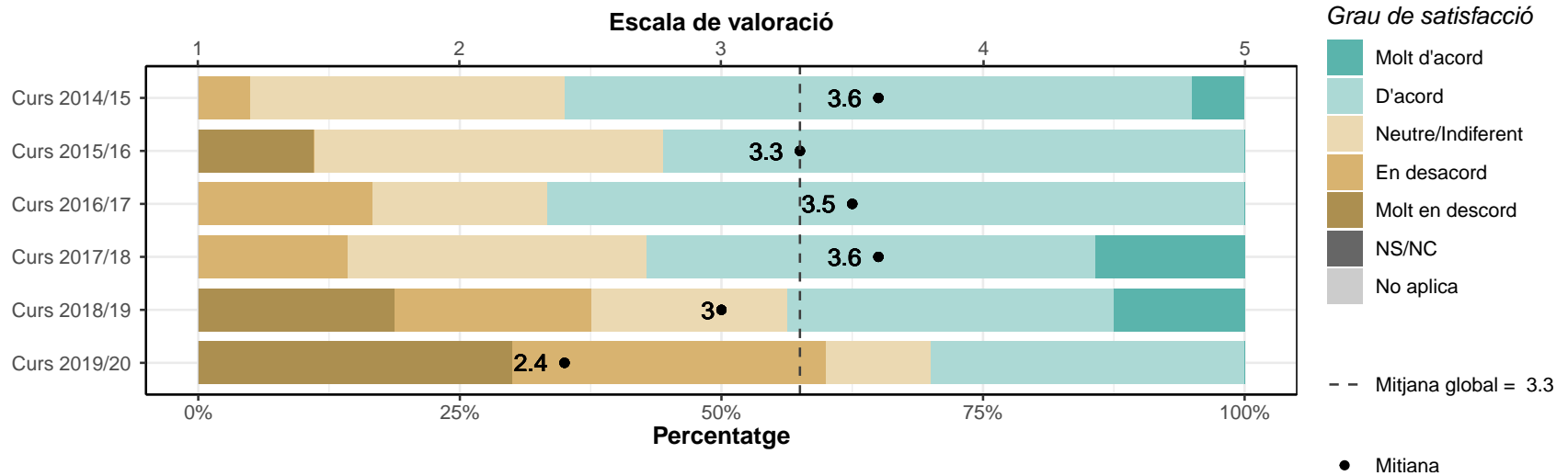
#### L'ús del campus virtual ha facilitat el meu aprenentatge

	1		2		3		4		5		NS/NC		No aplica		Mitjana	Desv. Tipus
	n	%	n	%	n	%	n	%	n	%	n	%	n	%		
Enginyeria Mecànica																
Curs 2014/15	1	5	2	10	4	20	10	50	2	10	1	5	0	0	3.5	1.02
Curs 2015/16	0	0	0	0	2	22.2	4	44.4	3	33.3	0	0	0	0	4.1	0.78
Curs 2016/17	0	0	0	0	1	16.7	3	50	2	33.3	0	0	0	0	4.2	0.75
Curs 2017/18	0	0	0	0	1	7.1	8	57.1	5	35.7	0	0	0	0	4.3	0.61
Curs 2018/19	2	12.5	0	0	3	18.8	7	43.8	4	25	0	0	0	0	3.7	1.25
Curs 2019/20	1	10	0	0	2	20	5	50	1	10	0	0	1	10	3.6	1.13
TOTAL	4	5.3	2	2.7	13	17.3	37	49.3	17	22.7	1	1.3	1	1.3	3.8	1



**Els sistemes d'avaluació han permès reflectir adequadament el meu aprenentatge**

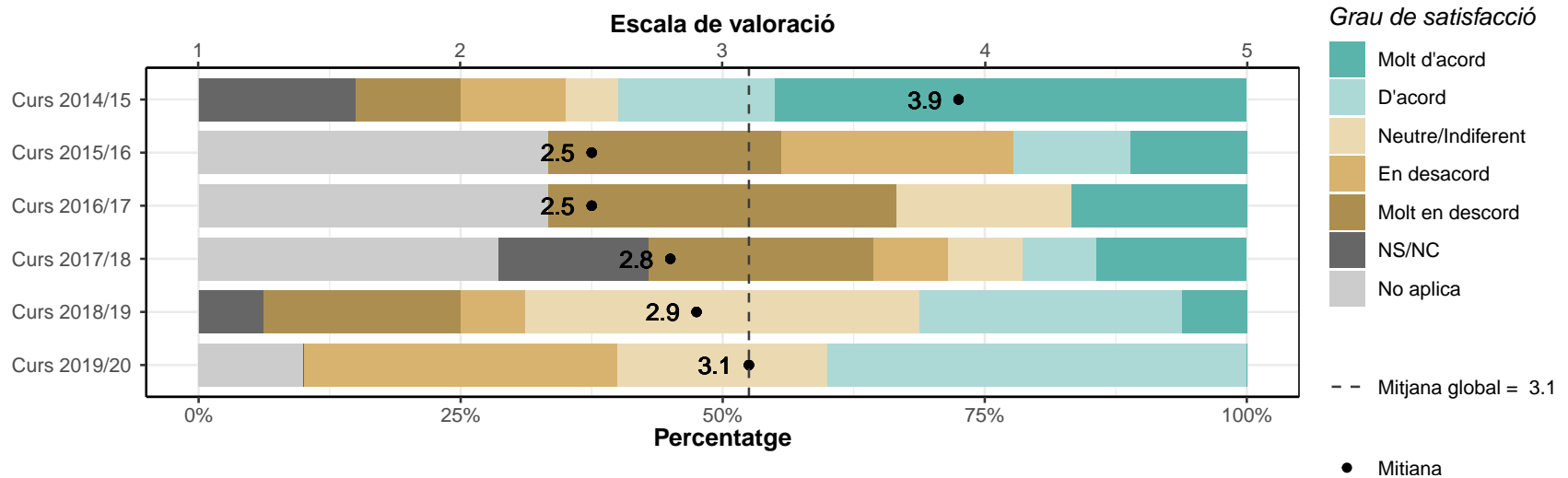
	1		2		3		4		5		NS/NC		No aplica		Mitjana	Desv. Tipus
	n	%	n	%	n	%	n	%	n	%	n	%	n	%		
Enginyeria Mecànica																
Curs 2014/15	0	0	1	5	6	30	12	60	1	5	0	0	0	0	3.6	0.67
Curs 2015/16	1	11.1	0	0	3	33.3	5	55.6	0	0	0	0	0	0	3.3	1
Curs 2016/17	0	0	1	16.7	1	16.7	4	66.7	0	0	0	0	0	0	3.5	0.84
Curs 2017/18	0	0	2	14.3	4	28.6	6	42.9	2	14.3	0	0	0	0	3.6	0.94
Curs 2018/19	3	18.8	3	18.8	3	18.8	5	31.2	2	12.5	0	0	0	0	3	1.37
Curs 2019/20	3	30	3	30	1	10	3	30	0	0	0	0	0	0	2.4	1.26
TOTAL	7	9.3	10	13.3	18	24	35	46.7	5	6.7	0	0	0	0	3.3	1.09



### 3.4. Pràctiques externes, mobilitat i TFG

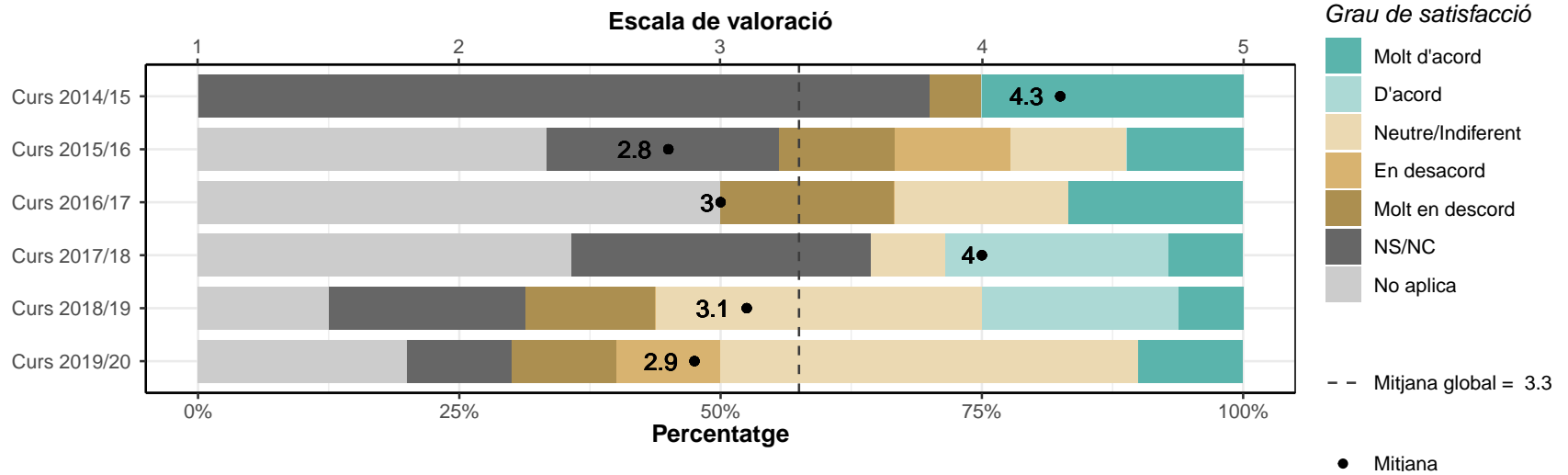
Les pràctiques externes m'han permès aplicar els coneixements adquirits durant la titulació

	1		2		3		4		5		NS/NC		No aplica		Mitjana	Desv. Tipus
	n	%	n	%	n	%	n	%	n	%	n	%	n	%		
Enginyeria Mecànica																
Curs 2014/15	2	10	2	10	1	5	3	15	9	45	3	15	0	0	3.9	1.5
Curs 2015/16	2	22.2	2	22.2	0	0	1	11.1	1	11.1	0	0	3	33.3	2.5	1.64
Curs 2016/17	2	33.3	0	0	1	16.7	0	0	1	16.7	0	0	2	33.3	2.5	1.91
Curs 2017/18	3	21.4	1	7.1	1	7.1	1	7.1	2	14.3	2	14.3	4	28.6	2.8	1.75
Curs 2018/19	3	18.8	1	6.2	6	37.5	4	25	1	6.2	1	6.2	0	0	2.9	1.22
Curs 2019/20	0	0	3	30	2	20	4	40	0	0	0	0	1	10	3.1	0.93
TOTAL	12	16	9	12	11	14.7	13	17.3	14	18.7	6	8	10	13.3	3.1	1.47



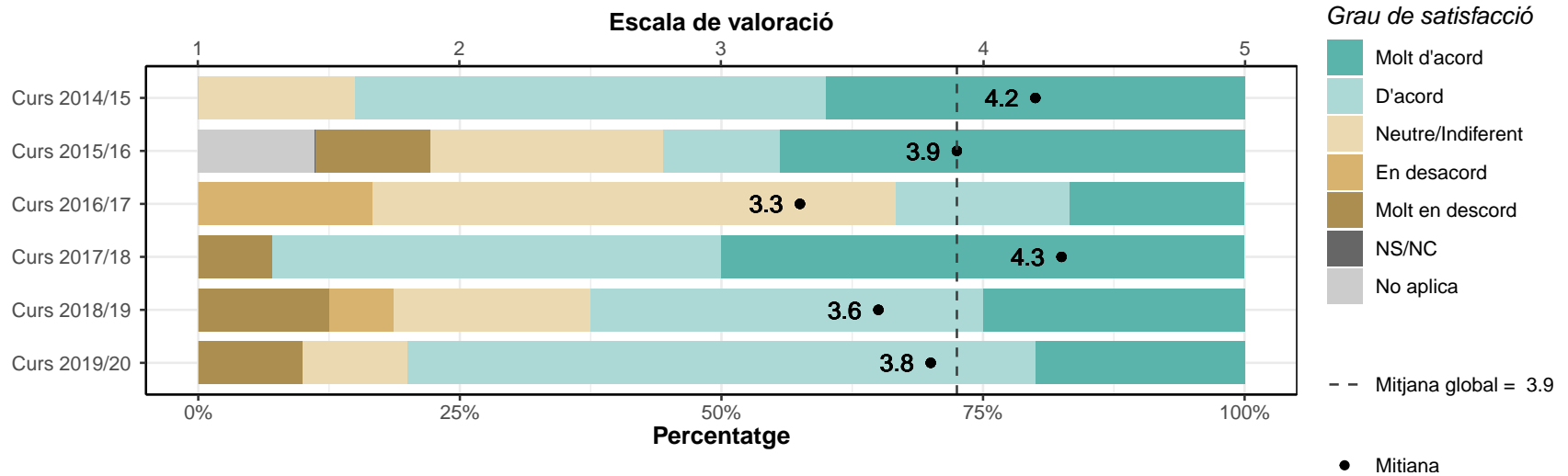
**Les accions de mobilitat que he realitzat han estat rellevants per al meu aprenentatge**

	1		2		3		4		5		NS/NC		No aplica		Mitjana	Desv. Tipus
	n	%	n	%	n	%	n	%	n	%	n	%	n	%		
Enginyeria Mecànica																
Curs 2014/15	1	5	0	0	0	0	0	0	5	25	14	70	0	0	4.3	1.63
Curs 2015/16	1	11.1	1	11.1	1	11.1	0	0	1	11.1	2	22.2	3	33.3	2.8	1.71
Curs 2016/17	1	16.7	0	0	1	16.7	0	0	1	16.7	0	0	3	50	3	2
Curs 2017/18	0	0	0	0	1	7.1	3	21.4	1	7.1	4	28.6	5	35.7	4	0.71
Curs 2018/19	2	12.5	0	0	5	31.2	3	18.8	1	6.2	3	18.8	2	12.5	3.1	1.22
Curs 2019/20	1	10	1	10	4	40	0	0	1	10	1	10	2	20	2.9	1.21
<b>TOTAL</b>	<b>6</b>	<b>8</b>	<b>2</b>	<b>2.7</b>	<b>12</b>	<b>16</b>	<b>6</b>	<b>8</b>	<b>10</b>	<b>13.3</b>	<b>24</b>	<b>32</b>	<b>15</b>	<b>20</b>	<b>3.3</b>	<b>1.39</b>



**El treball de fi de grau m'ha estat útil per consolidar les competències de la titulació**

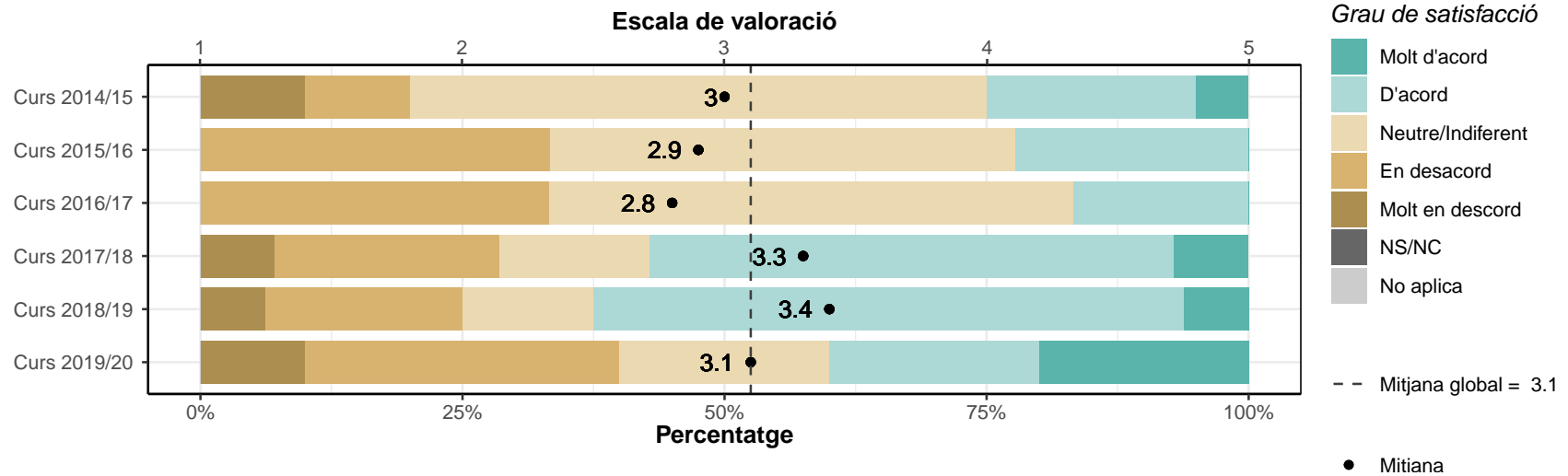
	1		2		3		4		5		NS/NC		No aplica		Mitjana	Desv. Tipus
	n	%	n	%	n	%	n	%	n	%	n	%	n	%		
Enginyeria Mecànica																
Curs 2014/15	0	0	0	0	3	15	9	45	8	40	0	0	0	0	4.2	0.72
Curs 2015/16	1	11.1	0	0	2	22.2	1	11.1	4	44.4	0	0	1	11.1	3.9	1.46
Curs 2016/17	0	0	1	16.7	3	50	1	16.7	1	16.7	0	0	0	0	3.3	1.03
Curs 2017/18	1	7.1	0	0	0	0	6	42.9	7	50	0	0	0	0	4.3	1.07
Curs 2018/19	2	12.5	1	6.2	3	18.8	6	37.5	4	25	0	0	0	0	3.6	1.31
Curs 2019/20	1	10	0	0	1	10	6	60	2	20	0	0	0	0	3.8	1.14
<b>TOTAL</b>	<b>5</b>	<b>6.7</b>	<b>2</b>	<b>2.7</b>	<b>12</b>	<b>16</b>	<b>29</b>	<b>38.7</b>	<b>26</b>	<b>34.7</b>	<b>0</b>	<b>0</b>	<b>1</b>	<b>1.3</b>	<b>3.9</b>	<b>1.11</b>



### 3.5. Serveis universitaris

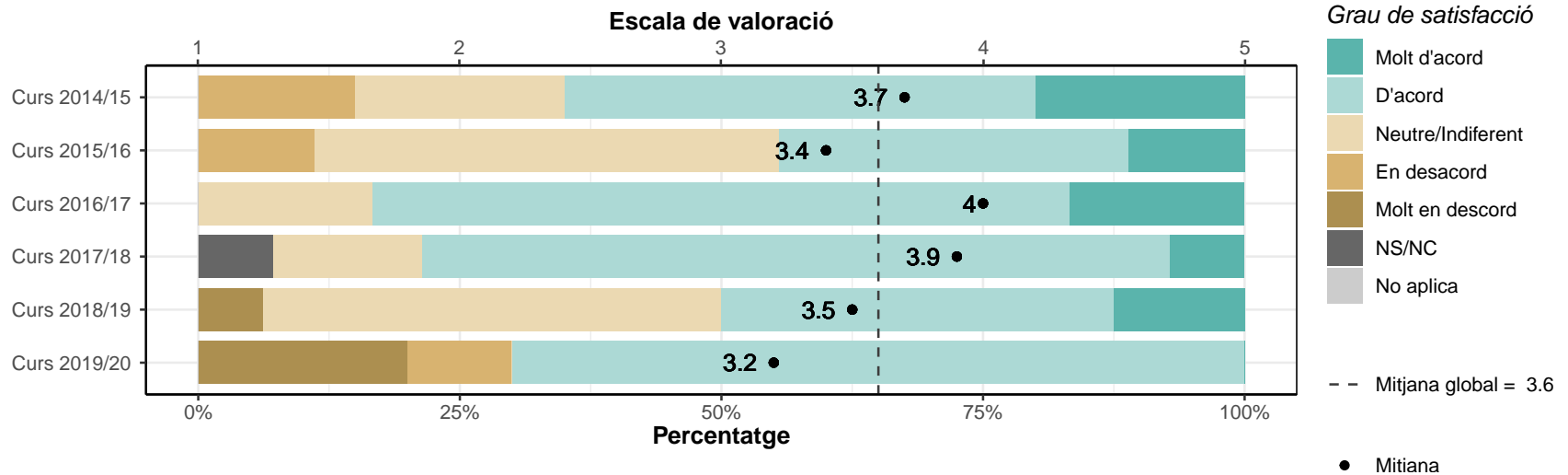
Les instal·lacions han estat adequades per afavorir el meu aprenentatge

	1		2		3		4		5		NS/NC		No aplica		Mitjana	Desv. Tipus
	n	%	n	%	n	%	n	%	n	%	n	%	n	%		
Enginyeria Mecànica																
Curs 2014/15	2	10	2	10	11	55	4	20	1	5	0	0	0	0	3	0.97
Curs 2015/16	0	0	3	33.3	4	44.4	2	22.2	0	0	0	0	0	0	2.9	0.78
Curs 2016/17	0	0	2	33.3	3	50	1	16.7	0	0	0	0	0	0	2.8	0.75
Curs 2017/18	1	7.1	3	21.4	2	14.3	7	50	1	7.1	0	0	0	0	3.3	1.14
Curs 2018/19	1	6.2	3	18.8	2	12.5	9	56.2	1	6.2	0	0	0	0	3.4	1.09
Curs 2019/20	1	10	3	30	2	20	2	20	2	20	0	0	0	0	3.1	1.37
TOTAL	5	6.7	16	21.3	24	32	25	33.3	5	6.7	0	0	0	0	3.1	1.04



**Els recursos facilitats pel serveis de biblioteca i de suport a la docència han respost a les meves necessitats**

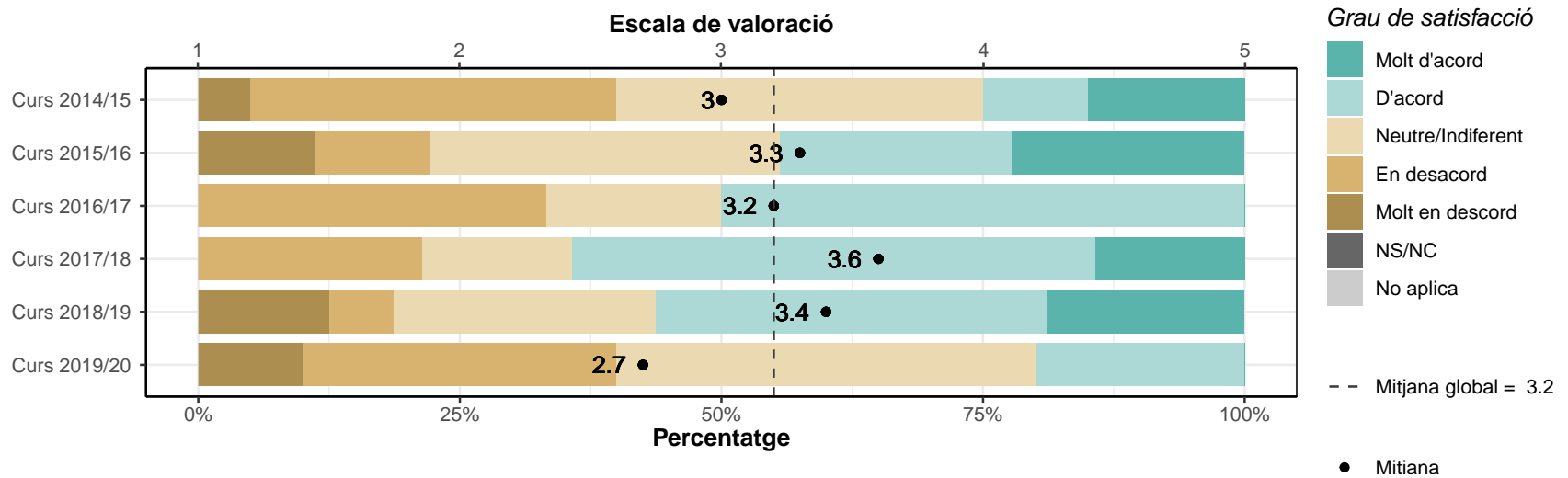
	1		2		3		4		5		NS/NC		No aplica		Mitjana	Desv. Tipus
	n	%	n	%	n	%	n	%	n	%	n	%	n	%		
Enginyeria Mecànica																
Curs 2014/15	0	0	3	15	4	20	9	45	4	20	0	0	0	0	3.7	0.98
Curs 2015/16	0	0	1	11.1	4	44.4	3	33.3	1	11.1	0	0	0	0	3.4	0.88
Curs 2016/17	0	0	0	0	1	16.7	4	66.7	1	16.7	0	0	0	0	4	0.63
Curs 2017/18	0	0	0	0	2	14.3	10	71.4	1	7.1	1	7.1	0	0	3.9	0.49
Curs 2018/19	1	6.2	0	0	7	43.8	6	37.5	2	12.5	0	0	0	0	3.5	0.97
Curs 2019/20	2	20	1	10	0	0	7	70	0	0	0	0	0	0	3.2	1.32
TOTAL	3	4	5	6.7	18	24	39	52	9	12	1	1.3	0	0	3.6	0.93





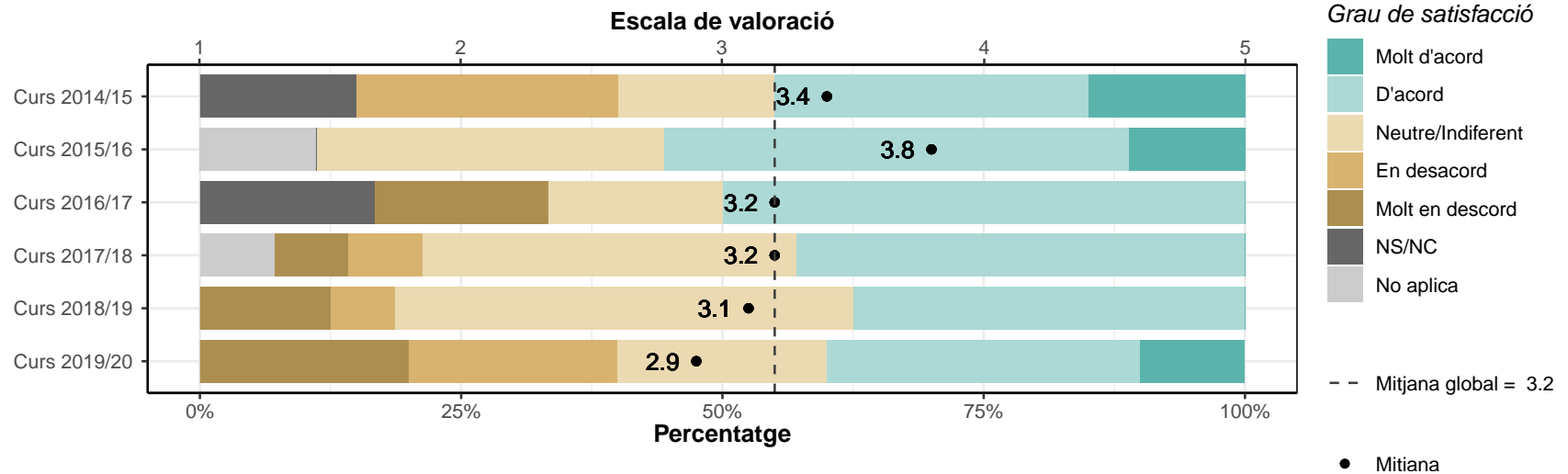
**Els serveis de suport a l'estudiantat m'han ofert un bon assessorament i atenció**

	1		2		3		4		5		NS/NC		No aplica		Mitjana	Desv. Tipus
	n	%	n	%	n	%	n	%	n	%	n	%	n	%		
Enginyeria Mecànica																
Curs 2014/15	1	5	7	35	7	35	2	10	3	15	0	0	0	0	3	1.15
Curs 2015/16	1	11.1	1	11.1	3	33.3	2	22.2	2	22.2	0	0	0	0	3.3	1.32
Curs 2016/17	0	0	2	33.3	1	16.7	3	50	0	0	0	0	0	0	3.2	0.98
Curs 2017/18	0	0	3	21.4	2	14.3	7	50	2	14.3	0	0	0	0	3.6	1.02
Curs 2018/19	2	12.5	1	6.2	4	25	6	37.5	3	18.8	0	0	0	0	3.4	1.26
Curs 2019/20	1	10	3	30	4	40	2	20	0	0	0	0	0	0	2.7	0.95
<b>TOTAL</b>	<b>5</b>	<b>6.7</b>	<b>17</b>	<b>22.7</b>	<b>21</b>	<b>28</b>	<b>22</b>	<b>29.3</b>	<b>10</b>	<b>13.3</b>	<b>0</b>	<b>0</b>	<b>0</b>	<b>0</b>	<b>3.2</b>	<b>1.14</b>



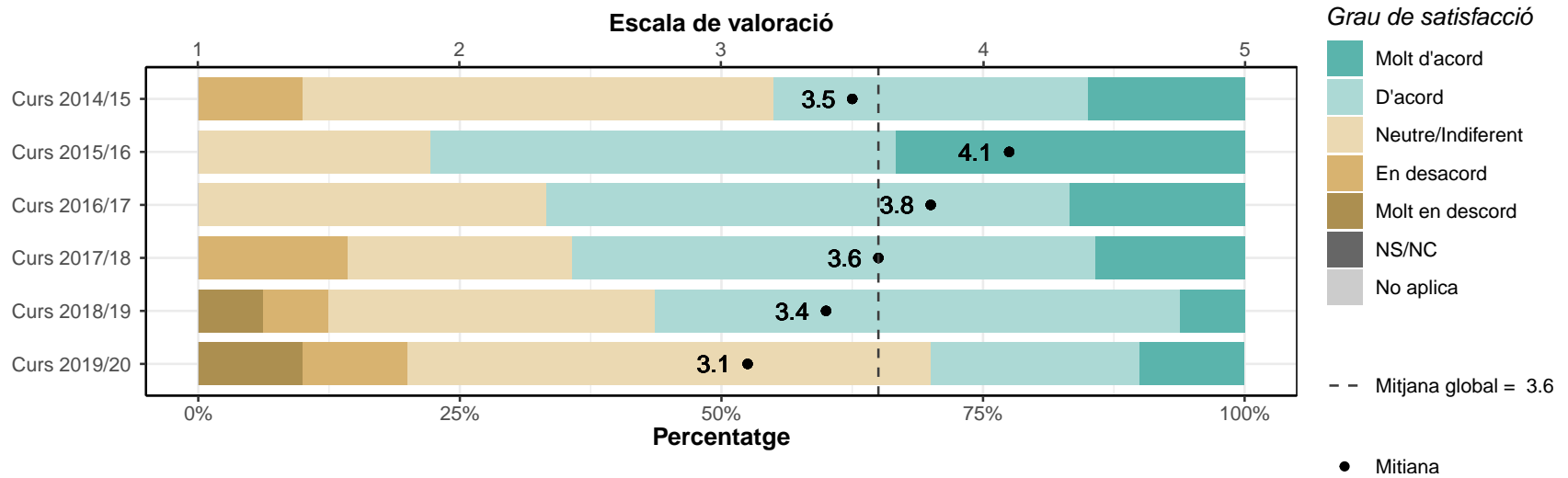
He rebut resposta adequada de les meves queixes i suggeriments

	1		2		3		4		5		NS/NC		No aplica		Mitjana	Desv. Tipus
	n	%	n	%	n	%	n	%	n	%	n	%	n	%		
Enginyeria Mecànica																
Curs 2014/15	0	0	5	25	3	15	6	30	3	15	3	15	0	0	3.4	1.12
Curs 2015/16	0	0	0	0	3	33.3	4	44.4	1	11.1	0	0	1	11.1	3.8	0.71
Curs 2016/17	1	16.7	0	0	1	16.7	3	50	0	0	1	16.7	0	0	3.2	1.3
Curs 2017/18	1	7.1	1	7.1	5	35.7	6	42.9	0	0	0	0	1	7.1	3.2	0.93
Curs 2018/19	2	12.5	1	6.2	7	43.8	6	37.5	0	0	0	0	0	0	3.1	1
Curs 2019/20	2	20	2	20	2	20	3	30	1	10	0	0	0	0	2.9	1.37
TOTAL	6	8	9	12	21	28	28	37.3	5	6.7	4	5.3	2	2.7	3.2	1.06



**La informació referent a la titulació al web és accessible i m'ha resultat útil**

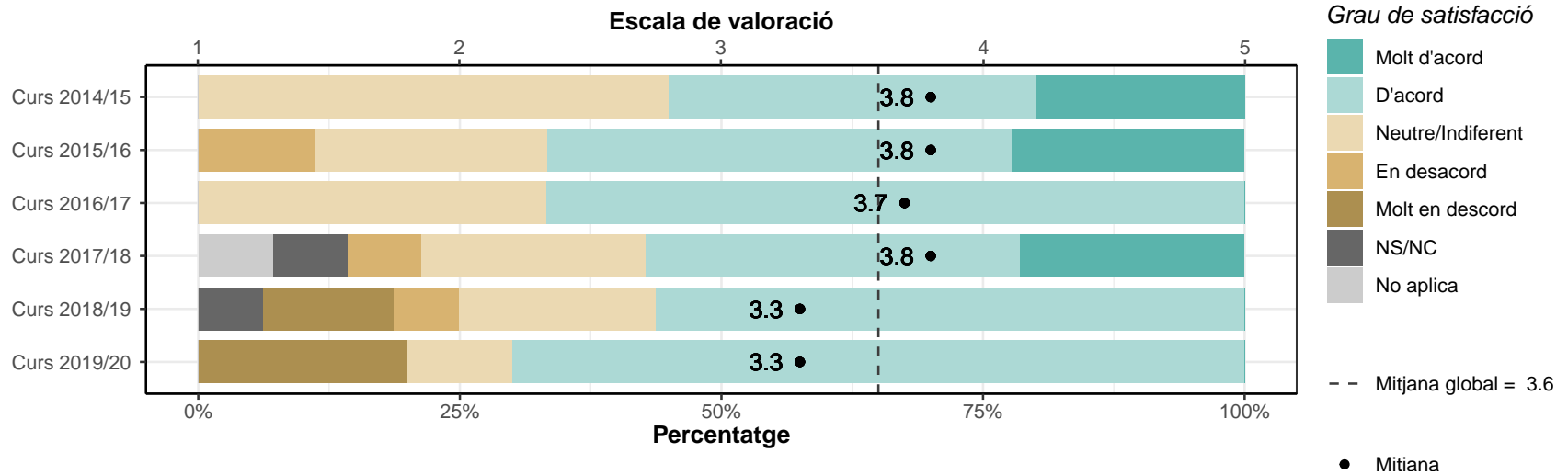
	1		2		3		4		5		NS/NC		No aplica		Mitjana	Desv. Tipus
	n	%	n	%	n	%	n	%	n	%	n	%	n	%		
Enginyeria Mecànica																
Curs 2014/15	0	0	2	10	9	45	6	30	3	15	0	0	0	0	3.5	0.89
Curs 2015/16	0	0	0	0	2	22.2	4	44.4	3	33.3	0	0	0	0	4.1	0.78
Curs 2016/17	0	0	0	0	2	33.3	3	50	1	16.7	0	0	0	0	3.8	0.75
Curs 2017/18	0	0	2	14.3	3	21.4	7	50	2	14.3	0	0	0	0	3.6	0.93
Curs 2018/19	1	6.2	1	6.2	5	31.2	8	50	1	6.2	0	0	0	0	3.4	0.96
Curs 2019/20	1	10	1	10	5	50	2	20	1	10	0	0	0	0	3.1	1.1
<b>TOTAL</b>	<b>2</b>	<b>2.7</b>	<b>6</b>	<b>8</b>	<b>26</b>	<b>34.7</b>	<b>30</b>	<b>40</b>	<b>11</b>	<b>14.7</b>	<b>0</b>	<b>0</b>	<b>0</b>	<b>0</b>	<b>3.6</b>	<b>0.93</b>



### 3.6. Competències

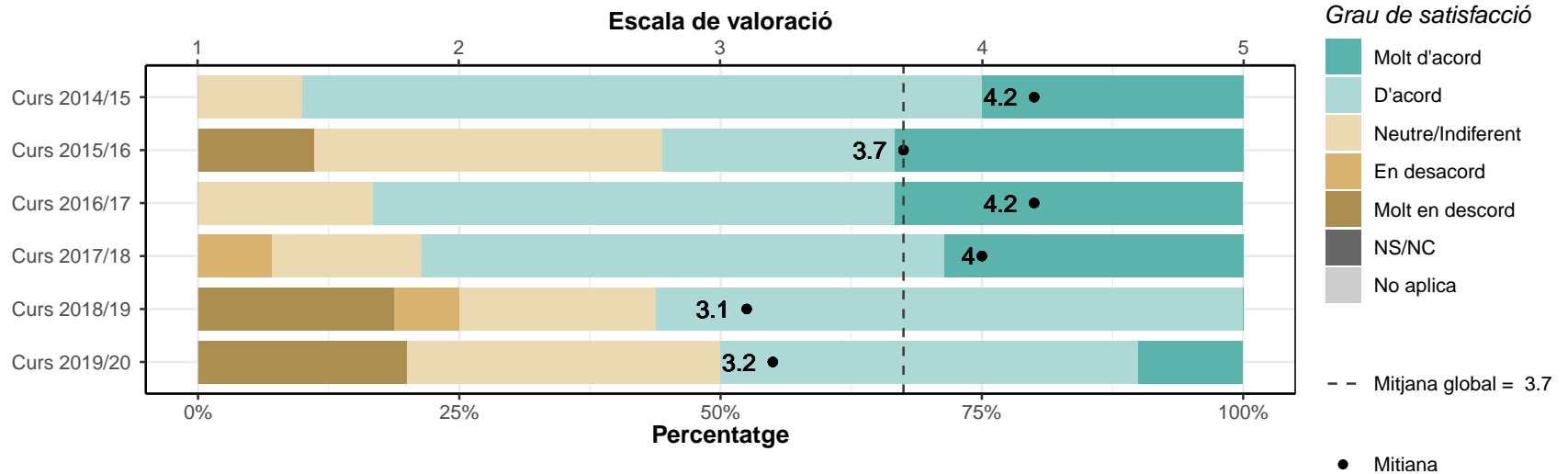
#### La formació rebuda m'ha permès millorar les habilitats comunicatives

	1		2		3		4		5		NS/NC		No aplica		Mitjana	Desv. Tipus
	n	%	n	%	n	%	n	%	n	%	n	%	n	%		
Enginyeria Mecànica																
Curs 2014/15	0	0	0	0	9	45	7	35	4	20	0	0	0	0	3.8	0.79
Curs 2015/16	0	0	1	11.1	2	22.2	4	44.4	2	22.2	0	0	0	0	3.8	0.97
Curs 2016/17	0	0	0	0	2	33.3	4	66.7	0	0	0	0	0	0	3.7	0.52
Curs 2017/18	0	0	1	7.1	3	21.4	5	35.7	3	21.4	1	7.1	1	7.1	3.8	0.94
Curs 2018/19	2	12.5	1	6.2	3	18.8	9	56.2	0	0	1	6.2	0	0	3.3	1.1
Curs 2019/20	2	20	0	0	1	10	7	70	0	0	0	0	0	0	3.3	1.25
TOTAL	4	5.3	3	4	20	26.7	36	48	9	12	2	2.7	1	1.3	3.6	0.96



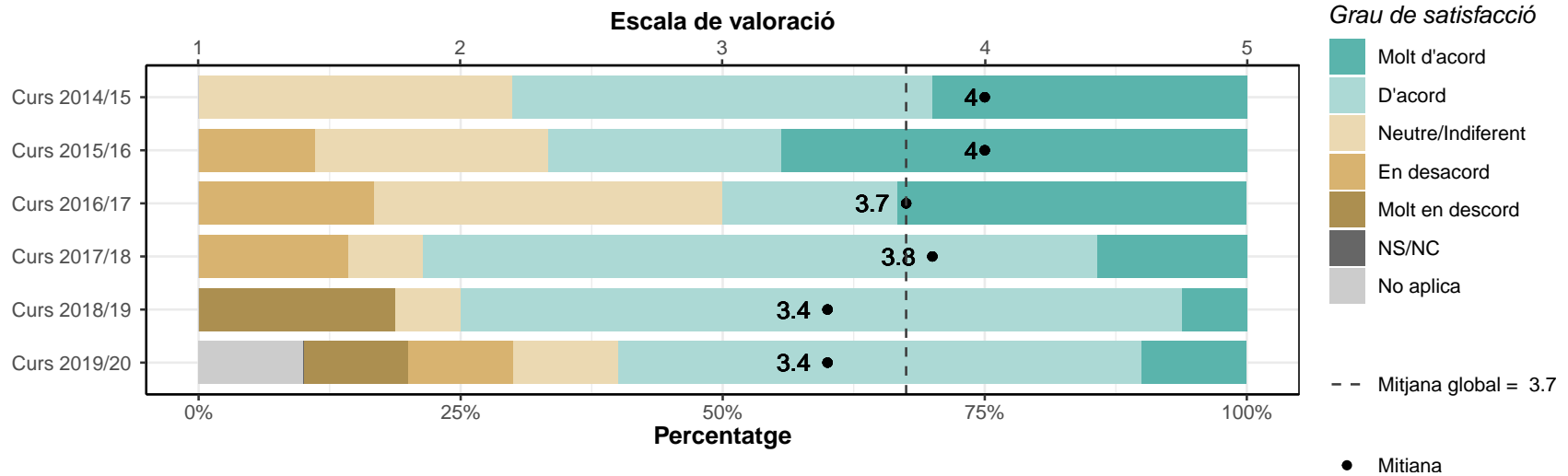
**La formació rebuda m'ha permès millorar les competències personals**

	1		2		3		4		5		NS/NC		No aplica		Mitjana	Desv. Tipus
	n	%	n	%	n	%	n	%	n	%	n	%	n	%		
Enginyeria Mecànica																
Curs 2014/15	0	0	0	0	2	10	13	65	5	25	0	0	0	0	4.2	0.59
Curs 2015/16	1	11.1	0	0	3	33.3	2	22.2	3	33.3	0	0	0	0	3.7	1.32
Curs 2016/17	0	0	0	0	1	16.7	3	50	2	33.3	0	0	0	0	4.2	0.75
Curs 2017/18	0	0	1	7.1	2	14.3	7	50	4	28.6	0	0	0	0	4	0.88
Curs 2018/19	3	18.8	1	6.2	3	18.8	9	56.2	0	0	0	0	0	0	3.1	1.2
Curs 2019/20	2	20	0	0	3	30	4	40	1	10	0	0	0	0	3.2	1.32
TOTAL	6	8	2	2.7	14	18.7	38	50.7	15	20	0	0	0	0	3.7	1.07



**La formació rebuda m'ha permès millorar les capacitats per a l'activitat professional**

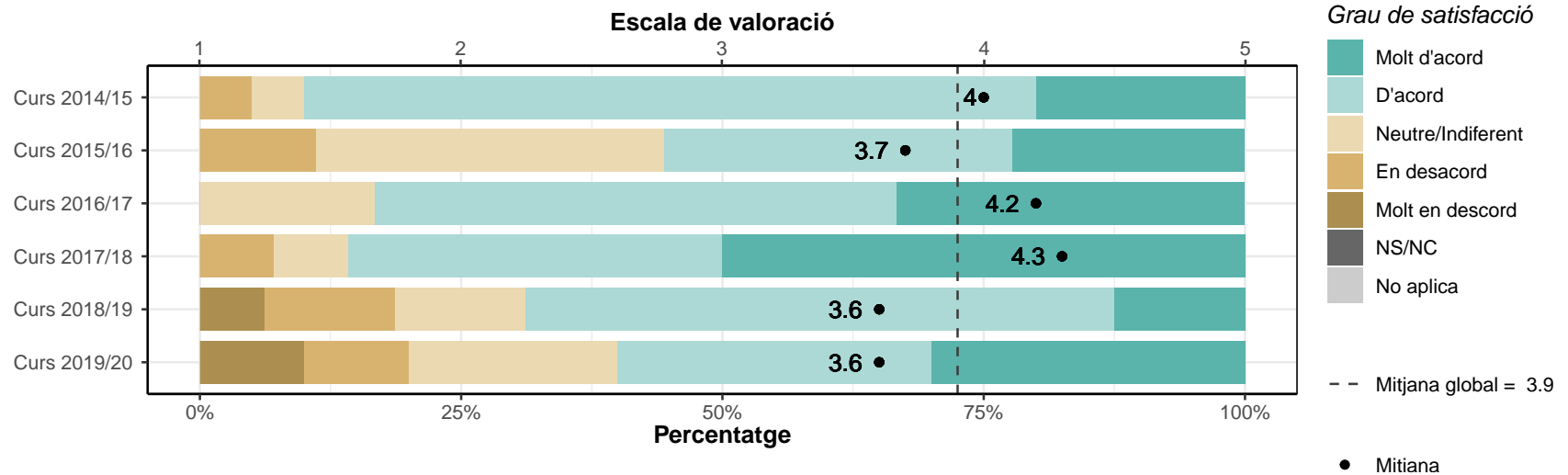
	1		2		3		4		5		NS/NC		No aplica		Mitjana	Desv. Tipus
	n	%	n	%	n	%	n	%	n	%	n	%	n	%		
Enginyeria Mecànica																
Curs 2014/15	0	0	0	0	6	30	8	40	6	30	0	0	0	0	4	0.79
Curs 2015/16	0	0	1	11.1	2	22.2	2	22.2	4	44.4	0	0	0	0	4	1.12
Curs 2016/17	0	0	1	16.7	2	33.3	1	16.7	2	33.3	0	0	0	0	3.7	1.21
Curs 2017/18	0	0	2	14.3	1	7.1	9	64.3	2	14.3	0	0	0	0	3.8	0.89
Curs 2018/19	3	18.8	0	0	1	6.2	11	68.8	1	6.2	0	0	0	0	3.4	1.26
Curs 2019/20	1	10	1	10	1	10	5	50	1	10	0	0	1	10	3.4	1.24
<b>TOTAL</b>	<b>4</b>	<b>5.3</b>	<b>5</b>	<b>6.7</b>	<b>13</b>	<b>17.3</b>	<b>36</b>	<b>48</b>	<b>16</b>	<b>21.3</b>	<b>0</b>	<b>0</b>	<b>1</b>	<b>1.3</b>	<b>3.7</b>	<b>1.05</b>



## 4. Satisfacció general

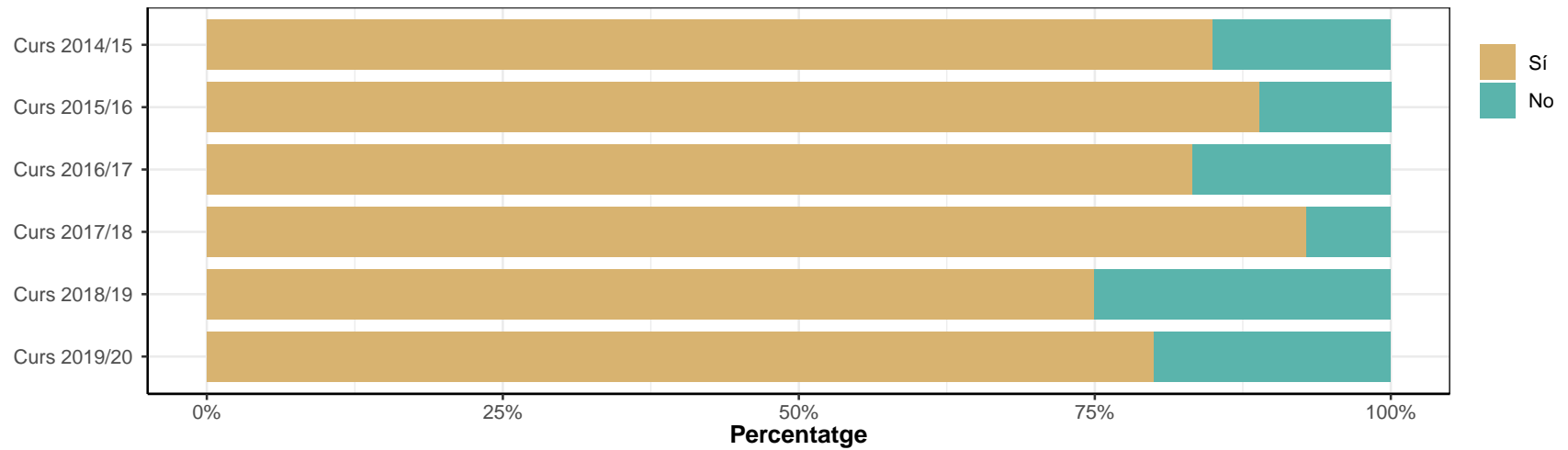
### 4.1. Estic satisfet/a amb la titulació

	1		2		3		4		5		NS/NC		No aplica		Mitjana	Desv. Tipus
	n	%	n	%	n	%	n	%	n	%	n	%	n	%		
Enginyeria Mecànica																
Curs 2014/15	0	0	1	5	1	5	14	70	4	20	0	0	0	0	4	0.69
Curs 2015/16	0	0	1	11.1	3	33.3	3	33.3	2	22.2	0	0	0	0	3.7	1
Curs 2016/17	0	0	0	0	1	16.7	3	50	2	33.3	0	0	0	0	4.2	0.75
Curs 2017/18	0	0	1	7.1	1	7.1	5	35.7	7	50	0	0	0	0	4.3	0.91
Curs 2018/19	1	6.2	2	12.5	2	12.5	9	56.2	2	12.5	0	0	0	0	3.6	1.09
Curs 2019/20	1	10	1	10	2	20	3	30	3	30	0	0	0	0	3.6	1.35
TOTAL	2	2.7	6	8	10	13.3	37	49.3	20	26.7	0	0	0	0	3.9	0.98



#### 4.2. Si tornés a començar, triaria la mateixa titulació?

Enginyeria Mecànica	Sí		No	
	n	%	n	%
Curs 2014/15	17	85	3	15
Curs 2015/16	8	88.9	1	11.1
Curs 2016/17	5	83.3	1	16.7
Curs 2017/18	13	92.9	1	7.1
Curs 2018/19	12	75	4	25
Curs 2019/20	8	80	2	20
TOTAL	63	84	12	16





### 4.3. Si tornés a començar, triaria el mateix centre?

Enginyeria Mecànica	Sí		No	
	n	%	n	%
Curs 2014/15	17	89.5	2	10.5
Curs 2015/16	2	28.6	5	71.4
Curs 2016/17	5	83.3	1	16.7
Curs 2017/18	9	64.3	5	35.7
Curs 2018/19	8	50	8	50
Curs 2019/20	8	80	2	20
TOTAL	49	68.1	23	31.9

