



UNIVERSITAT POLITÈCNICA DE CATALUNYA  
BARCELONATECH

Gabinet de Planificació, Avaluació i Qualitat

# Informe comparatiu de l'enquesta de satisfacció als graduats/ades dels cursos 2014/15, 2015/16, 2016/17, 2017/18 i 2018/19

Escola Superior d'Agricultura de Barcelona (ESAB)

Gabinet de Planificació, Avaluació i Qualitat (GPAQ)

*Abril de 2020*

## Índex

Fitxa Tècnica	3
ENGINYERIA AGRÍCOLA	4
ENGINYERIA AGROAMBIENTAL I DEL PAISATGE	28
ENGINYERIA ALIMENTÀRIA	52
ENGINYERIA DE SISTEMES BIOLÒGICS	76

## Fitxa Tècnica

**OBJECTIU:** L'objectiu d'aquesta enquesta és recollir informació sobre la satisfacció dels graduats/ades envers els estudis un cop finalitzats, essent aquesta una visió global necessària per a la millora del programa formatiu. AQU Catalunya ha liderat l'elaboració d'un model d'enquesta comú a totes les universitats catalanes i que permetrà la comparabilitat entre elles.

A banda dels informes de resultats individuals per a cada edició (i cada centre) que es troben disponibles al portal de dades i indicadors de la UPC s'ha elaborat aquest informe per cada centre que compara els resultats de les 5 edicions anteriors. L'objectiu d'aquest nou informe és el de facilitar la comparació de resultats en els diferents anys per tal de tenir una visió de l'evolució en les diferents respostes a les preguntes de l'enquesta i facilitar la presa de decisions als/les responsables de les titulacions.

**REALITZACIÓ DE L'ENQUESTA:** AQU Catalunya

**POBLACIÓ:** Estudiantat graduat els cursos 2014/15, 2015/16, 2016/17, 2017/18 i 2018/19

**CENTRE:** ESAB

**TAULA DE PARTICIPACIÓ:**

	Curs 2014/15	Curs 2015/16	Curs 2016/17	Curs 2017/18	Curs 2018/19
ENGINYERIA AGRÍCOLA	10	8	7	8	7
ENGINYERIA AGROAMBIENTAL I DEL PAISATGE	5	10	4	6	9
ENGINYERIA ALIMENTÀRIA	7	8	8	8	11
ENGINYERIA DE SISTEMES BIOLÒGICS	1	12	16	8	14
TOTAL	23	38	35	30	41

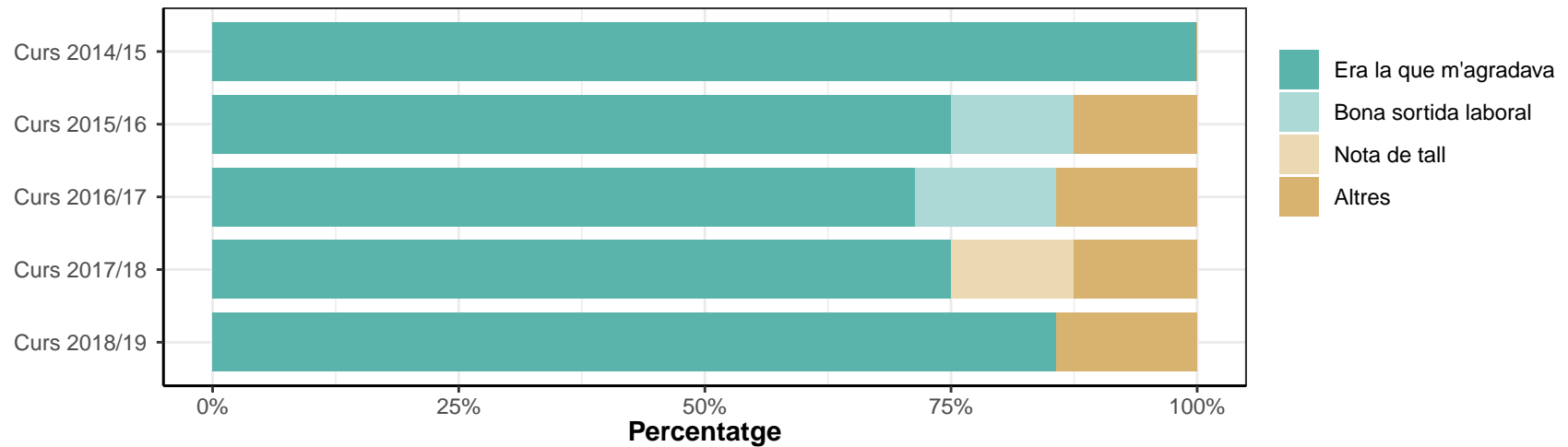
\* En els següents informes no es mostren els resultats de les titulacions i cursos que hagin obtingut menys de 3 respostes

## ENGINYERIA AGRÍCOLA

### 1. Indica el motiu principal pel qual vas escollir la titulació

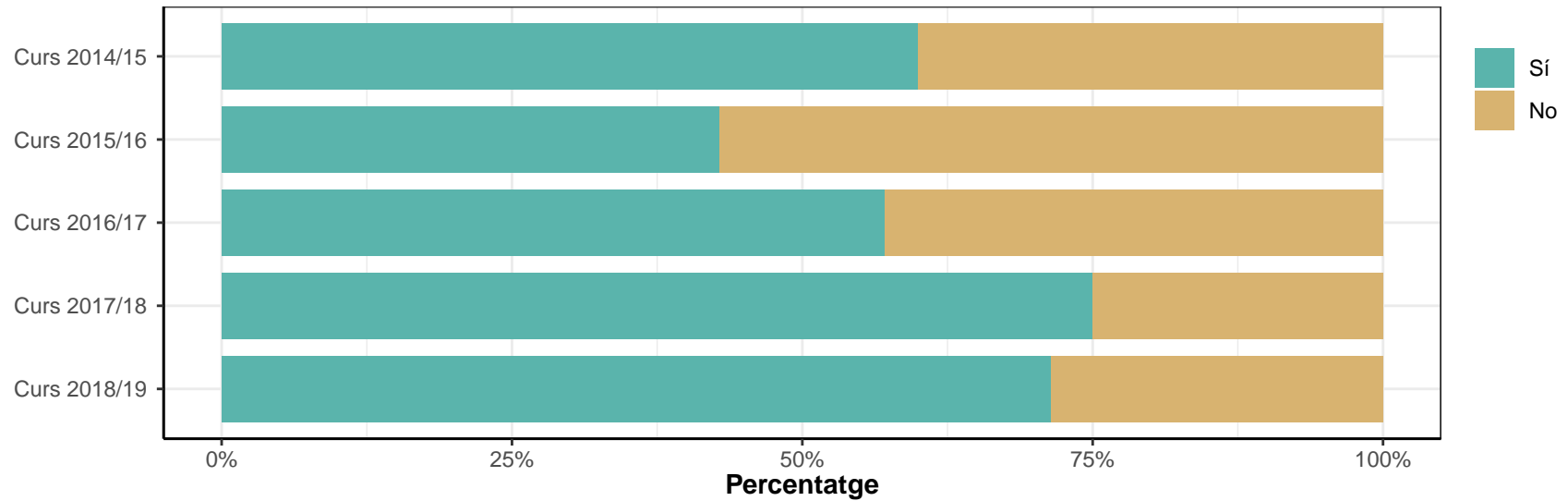
\* n: Nombre de respostes

ENGINYERIA AGRÍCOLA	Era la que m'agradava		Bona sortida laboral		Nota de tall		Altres	
	n	%	n	%	n	%	n	%
Curs 2014/15	10	100	0	0	0	0	0	0
Curs 2015/16	6	75	1	12.5	0	0	1	12.5
Curs 2016/17	5	71.4	1	14.3	0	0	1	14.3
Curs 2017/18	6	75	0	0	1	12.5	1	12.5
Curs 2018/19	6	85.7	0	0	0	0	1	14.3
<b>TOTAL</b>	<b>33</b>	<b>82.5</b>	<b>2</b>	<b>5</b>	<b>1</b>	<b>2.5</b>	<b>4</b>	<b>10</b>



## 2. Has compaginat els estudis amb una feina?

ENGINYERIA AGRÍCOLA	Sí		No	
	n	%	n	%
Curs 2014/15	6	60	4	40
Curs 2015/16	3	42.9	4	57.1
Curs 2016/17	4	57.1	3	42.9
Curs 2017/18	6	75	2	25
Curs 2018/19	5	71.4	2	28.6
TOTAL	24	61.5	15	38.5



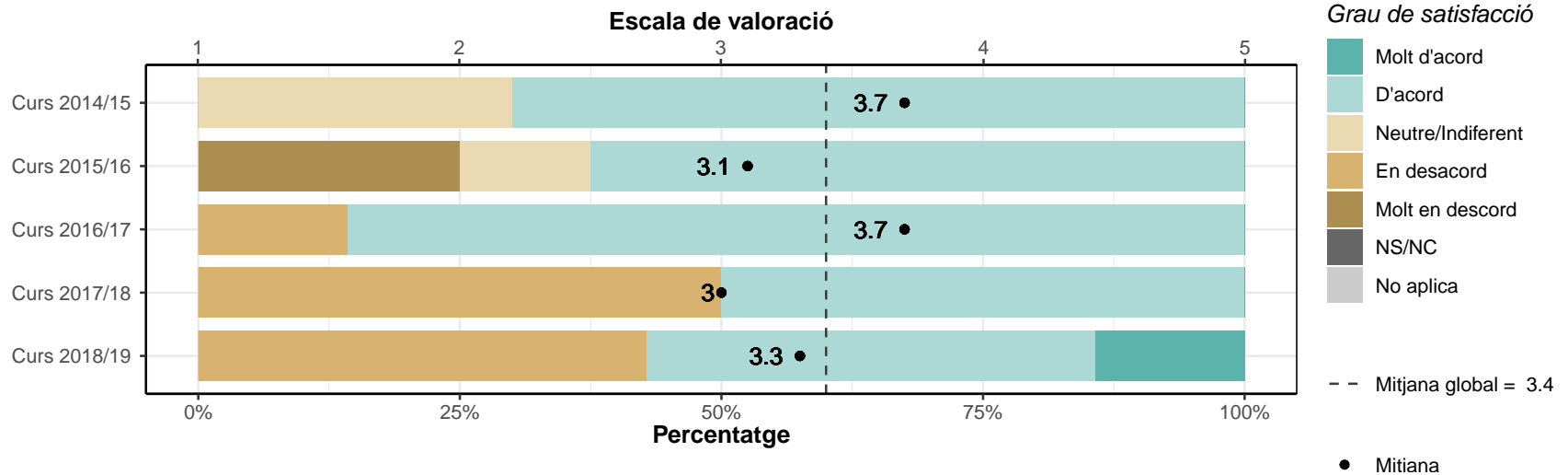
### 3. Valoració global de la titulació

#### 3.1. Titulació i pla d'estudis

##### L'estructura del pla d'estudis ha permès una progressió adequada del meu aprenentatge

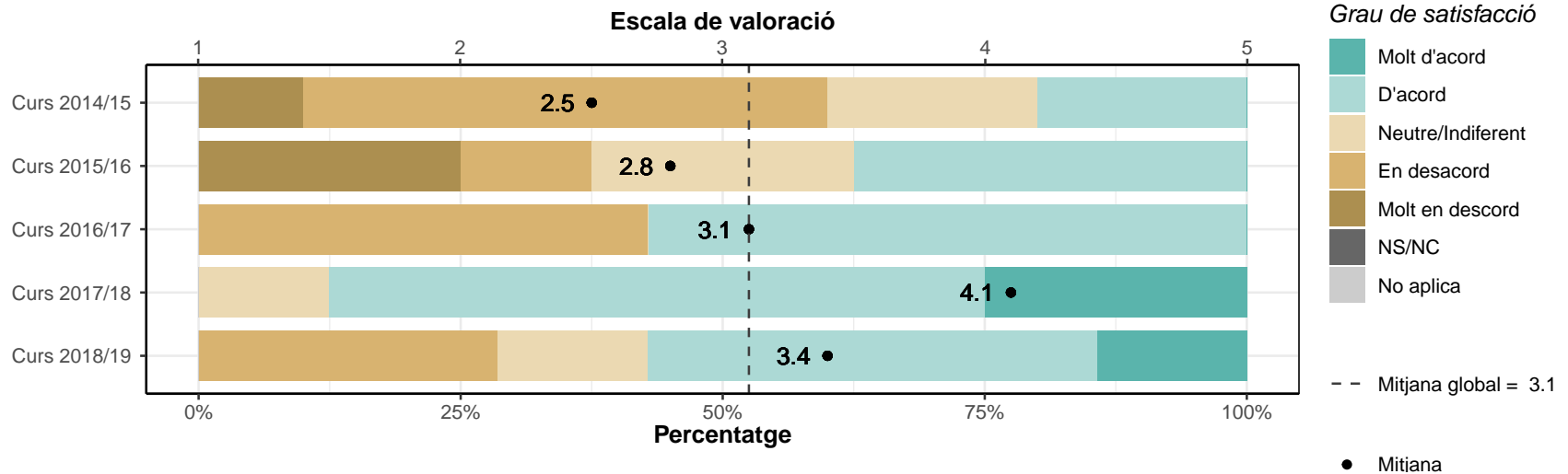
\* Escala de valoració: d'1 (molt en desacord) a 5 (molt d'acord), NS/NC (No sap/No contesta), No aplica

	1		2		3		4		5		NS/NC		No aplica		Mitjana	Desv. Tipus
	n	%	n	%	n	%	n	%	n	%	n	%	n	%		
ENGINYERIA AGRÍCOLA																
Curs 2014/15	0	0	0	0	3	30	7	70	0	0	0	0	0	0	3.7	0.48
Curs 2015/16	2	25	0	0	1	12.5	5	62.5	0	0	0	0	0	0	3.1	1.36
Curs 2016/17	0	0	1	14.3	0	0	6	85.7	0	0	0	0	0	0	3.7	0.76
Curs 2017/18	0	0	4	50	0	0	4	50	0	0	0	0	0	0	3	1.07
Curs 2018/19	0	0	3	42.9	0	0	3	42.9	1	14.3	0	0	0	0	3.3	1.25
TOTAL	2	5	8	20	4	10	25	62.5	1	2.5	0	0	0	0	3.4	1



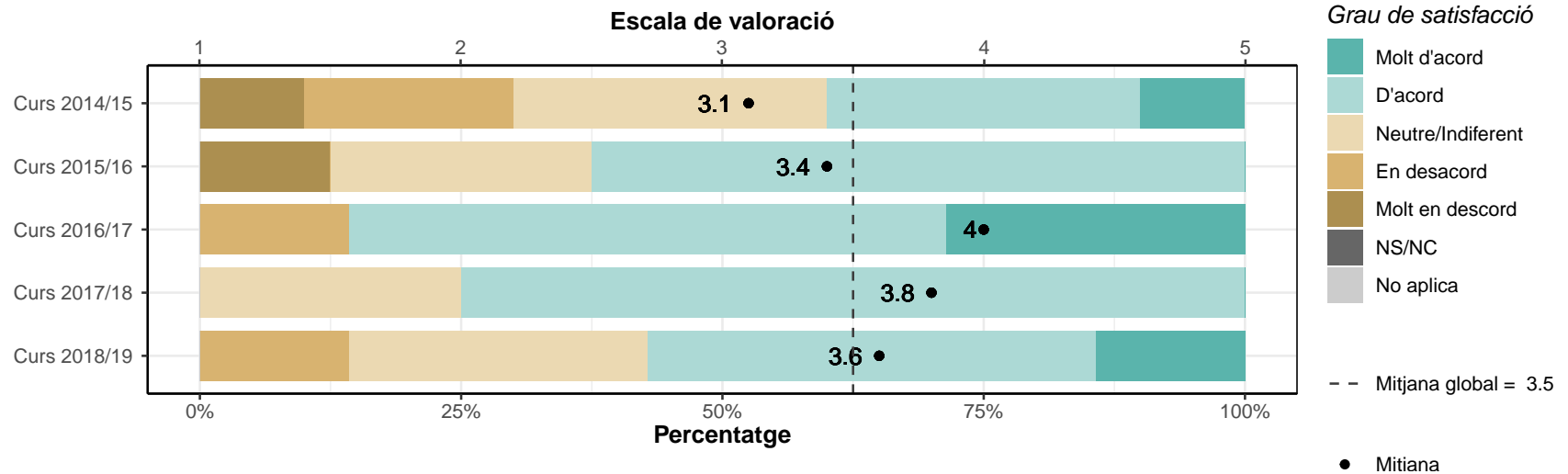
**Hi ha hagut una bona coordinació en els continguts de les assignatures per evitar solapaments**

	1		2		3		4		5		NS/NC		No aplica		Mitjana	Desv. Tipus
	n	%	n	%	n	%	n	%	n	%	n	%	n	%		
<b>ENGINYERIA AGRÍCOLA</b>																
Curs 2014/15	1	10	5	50	2	20	2	20	0	0	0	0	0	0	2.5	0.97
Curs 2015/16	2	25	1	12.5	2	25	3	37.5	0	0	0	0	0	0	2.8	1.28
Curs 2016/17	0	0	3	42.9	0	0	4	57.1	0	0	0	0	0	0	3.1	1.07
Curs 2017/18	0	0	0	0	1	12.5	5	62.5	2	25	0	0	0	0	4.1	0.64
Curs 2018/19	0	0	2	28.6	1	14.3	3	42.9	1	14.3	0	0	0	0	3.4	1.13
<b>TOTAL</b>	<b>3</b>	<b>7.5</b>	<b>11</b>	<b>27.5</b>	<b>6</b>	<b>15</b>	<b>17</b>	<b>42.5</b>	<b>3</b>	<b>7.5</b>	<b>0</b>	<b>0</b>	<b>0</b>	<b>0</b>	<b>3.1</b>	<b>1.14</b>



**El volum de treball exigit ha estat coherent amb el nombre de crèdits de les assignatures**

	1		2		3		4		5		NS/NC		No aplica		Mitjana	Desv. Tipus
	n	%	n	%	n	%	n	%	n	%	n	%	n	%		
<b>ENGINYERIA AGRÍCOLA</b>																
Curs 2014/15	1	10	2	20	3	30	3	30	1	10	0	0	0	0	3.1	1.2
Curs 2015/16	1	12.5	0	0	2	25	5	62.5	0	0	0	0	0	0	3.4	1.06
Curs 2016/17	0	0	1	14.3	0	0	4	57.1	2	28.6	0	0	0	0	4	1
Curs 2017/18	0	0	0	0	2	25	6	75	0	0	0	0	0	0	3.8	0.46
Curs 2018/19	0	0	1	14.3	2	28.6	3	42.9	1	14.3	0	0	0	0	3.6	0.98
<b>TOTAL</b>	2	5	4	10	9	22.5	21	52.5	4	10	0	0	0	0	3.5	0.99

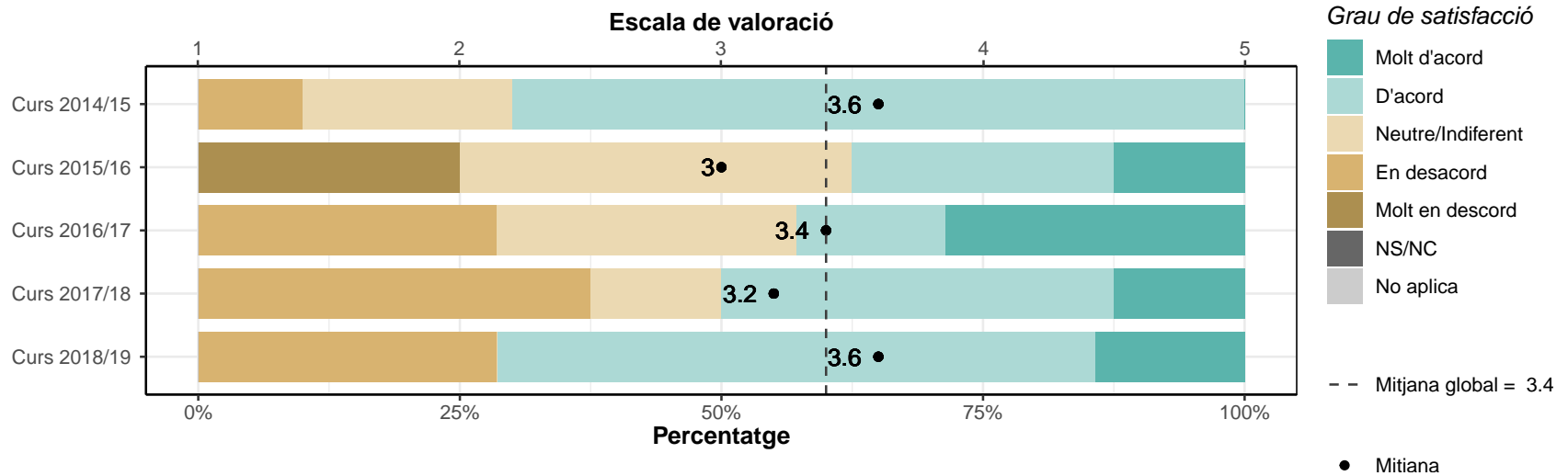




### 3.2. Professorat i tutories

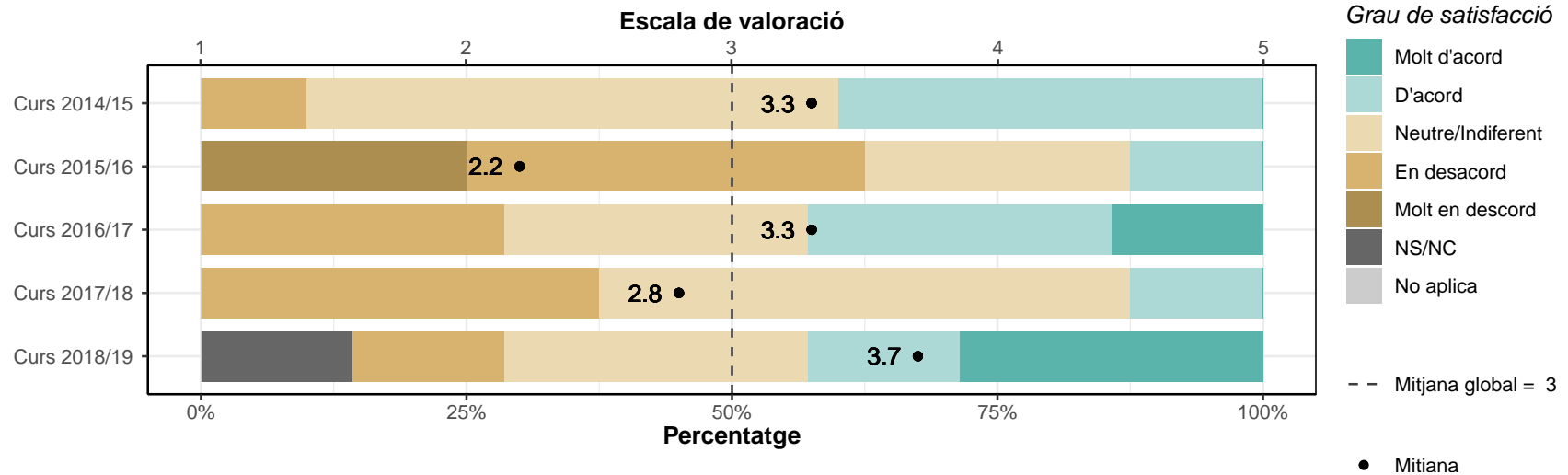
#### Estic satisfet/a amb el professorat

	1		2		3		4		5		NS/NC		No aplica		Mitjana	Desv. Tipus
	n	%	n	%	n	%	n	%	n	%	n	%	n	%		
<b>ENGINYERIA AGRÍCOLA</b>																
Curs 2014/15	0	0	1	10	2	20	7	70	0	0	0	0	0	0	3.6	0.7
Curs 2015/16	2	25	0	0	3	37.5	2	25	1	12.5	0	0	0	0	3	1.41
Curs 2016/17	0	0	2	28.6	2	28.6	1	14.3	2	28.6	0	0	0	0	3.4	1.27
Curs 2017/18	0	0	3	37.5	1	12.5	3	37.5	1	12.5	0	0	0	0	3.2	1.16
Curs 2018/19	0	0	2	28.6	0	0	4	57.1	1	14.3	0	0	0	0	3.6	1.13
<b>TOTAL</b>	2	5	8	20	8	20	17	42.5	5	12.5	0	0	0	0	3.4	1.1



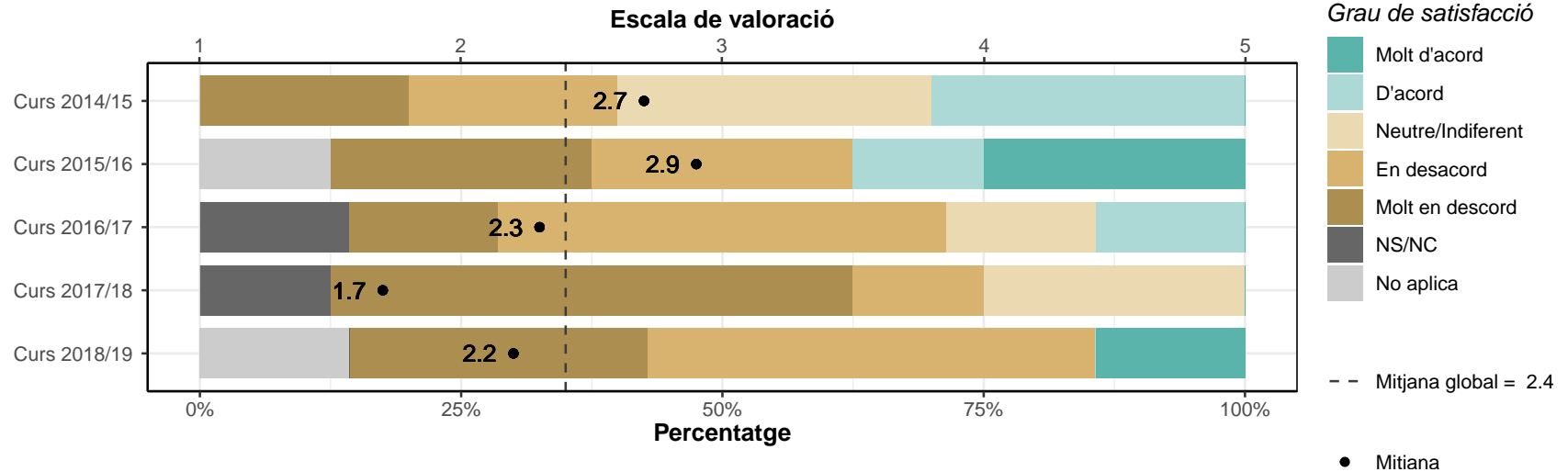
**La metodologia docent emprada pel professorat ha afavorit el meu aprenentatge**

	1		2		3		4		5		NS/NC		No aplica		Mitjana	Desv. Tipus
	n	%	n	%	n	%	n	%	n	%	n	%	n	%		
<b>ENGINYERIA AGRÍCOLA</b>																
Curs 2014/15	0	0	1	10	5	50	4	40	0	0	0	0	0	0	3.3	0.67
Curs 2015/16	2	25	3	37.5	2	25	1	12.5	0	0	0	0	0	0	2.2	1.04
Curs 2016/17	0	0	2	28.6	2	28.6	2	28.6	1	14.3	0	0	0	0	3.3	1.11
Curs 2017/18	0	0	3	37.5	4	50	1	12.5	0	0	0	0	0	0	2.8	0.71
Curs 2018/19	0	0	1	14.3	2	28.6	1	14.3	2	28.6	1	14.3	0	0	3.7	1.21
<b>TOTAL</b>	2	5	10	25	15	37.5	9	22.5	3	7.5	1	2.5	0	0	3	1.01



**La tutorització ha estat útil i ha contribuït a millorar el meu aprenentatge**

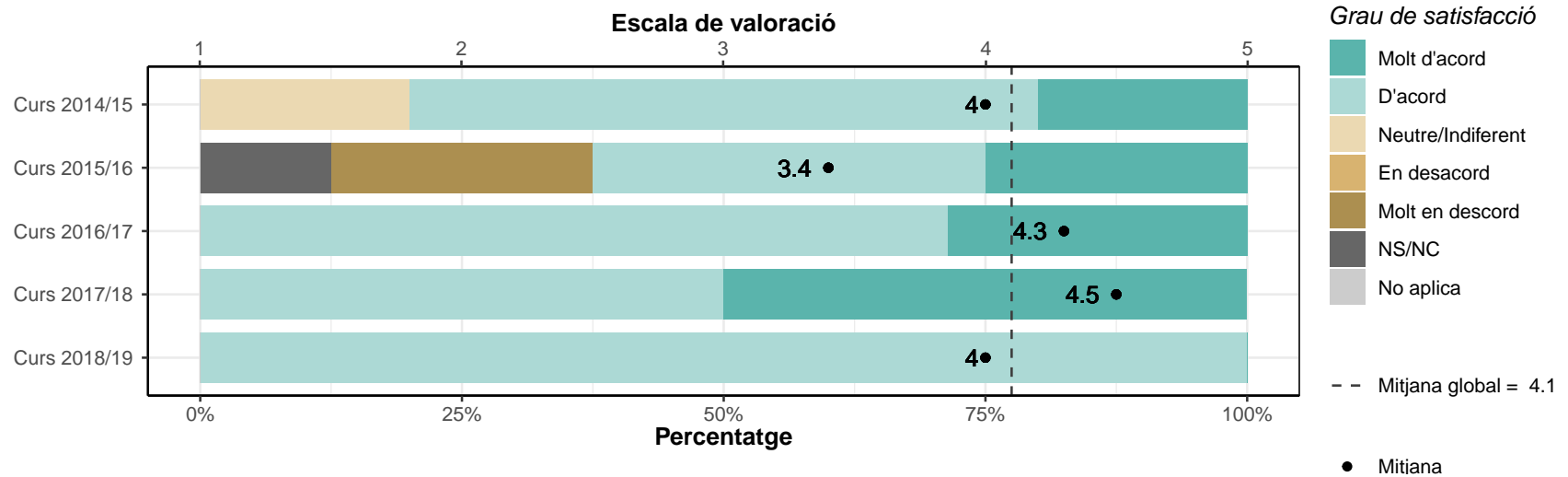
	1		2		3		4		5		NS/NC		No aplica		Mitjana	Desv. Tipus
	n	%	n	%	n	%	n	%	n	%	n	%	n	%		
ENGINYERIA AGRÍCOLA																
Curs 2014/15	2	20	2	20	3	30	3	30	0	0	0	0	0	0	2.7	1.16
Curs 2015/16	2	25	2	25	0	0	1	12.5	2	25	0	0	1	12.5	2.9	1.77
Curs 2016/17	1	14.3	3	42.9	1	14.3	1	14.3	0	0	1	14.3	0	0	2.3	1.03
Curs 2017/18	4	50	1	12.5	2	25	0	0	0	0	1	12.5	0	0	1.7	0.95
Curs 2018/19	2	28.6	3	42.9	0	0	0	0	1	14.3	0	0	1	14.3	2.2	1.47
TOTAL	11	27.5	11	27.5	6	15	5	12.5	3	7.5	2	5	2	5	2.4	1.29



### 3.3. Intranet i sistema d'avaluació

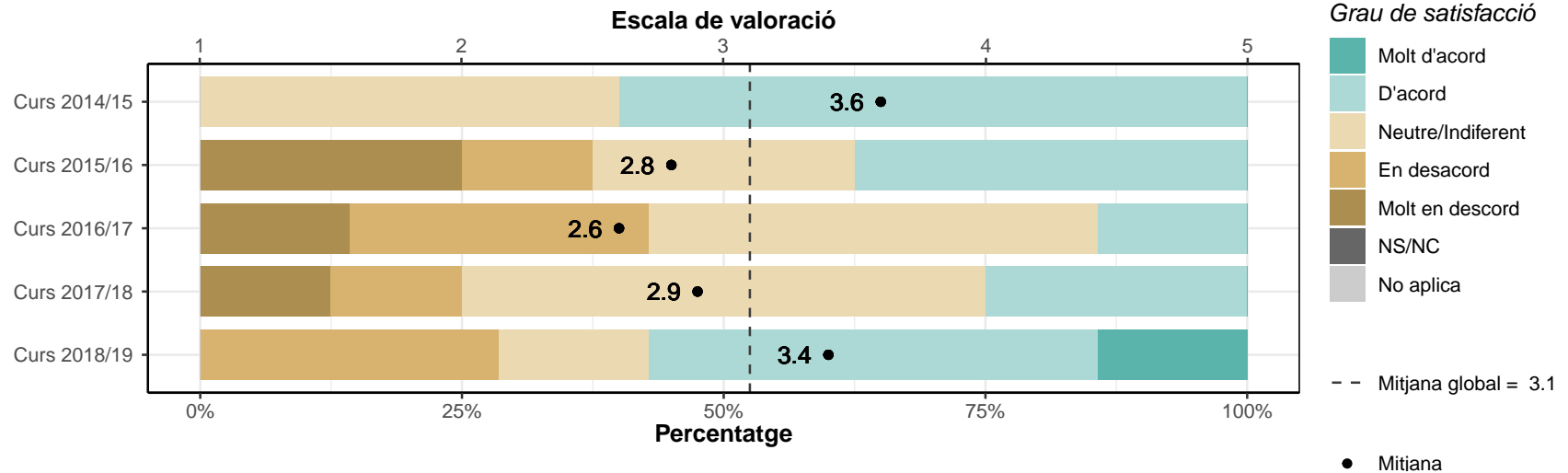
L'ús del campus virtual ha facilitat el meu aprenentatge

	1		2		3		4		5		NS/NC		No aplica		Mitjana	Desv. Tipus
	n	%	n	%	n	%	n	%	n	%	n	%	n	%		
ENGINYERIA AGRÍCOLA																
Curs 2014/15	0	0	0	0	2	20	6	60	2	20	0	0	0	0	4	0.67
Curs 2015/16	2	25	0	0	0	0	3	37.5	2	25	1	12.5	0	0	3.4	1.72
Curs 2016/17	0	0	0	0	0	0	5	71.4	2	28.6	0	0	0	0	4.3	0.49
Curs 2017/18	0	0	0	0	0	0	4	50	4	50	0	0	0	0	4.5	0.53
Curs 2018/19	0	0	0	0	0	0	7	100	0	0	0	0	0	0	4	0
TOTAL	2	5	0	0	2	5	25	62.5	10	25	1	2.5	0	0	4.1	0.89



**Els sistemes d'avaluació han permès reflectir adequadament el meu aprenentatge**

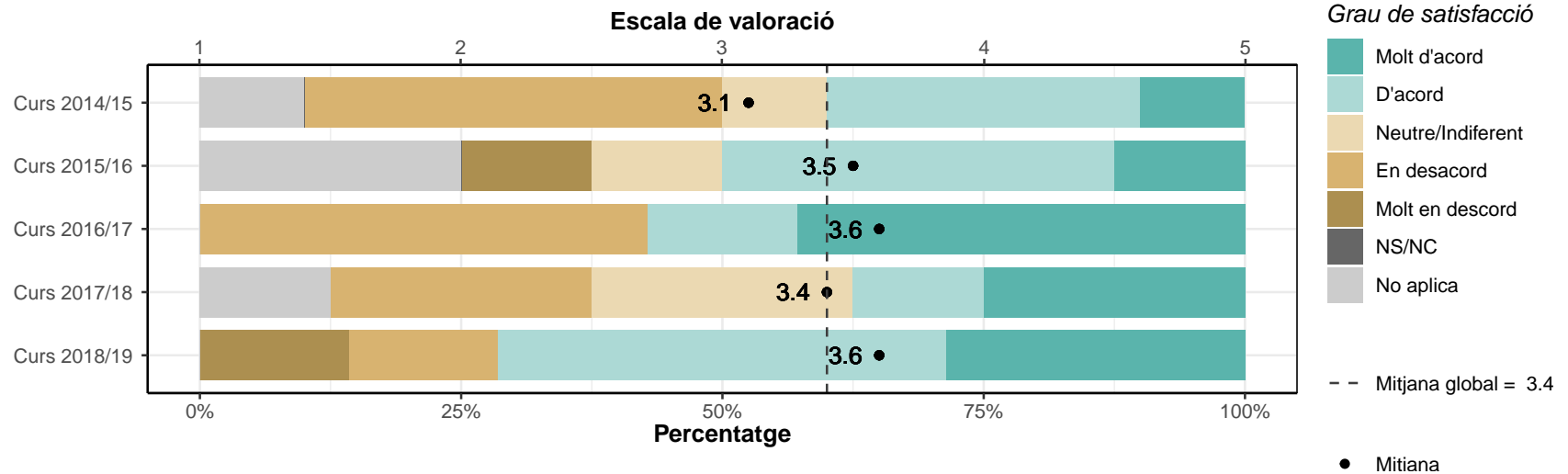
	1		2		3		4		5		NS/NC		No aplica		Mitjana	Desv. Tipus
	n	%	n	%	n	%	n	%	n	%	n	%	n	%		
<b>ENGINYERIA AGRÍCOLA</b>																
Curs 2014/15	0	0	0	0	4	40	6	60	0	0	0	0	0	0	3.6	0.52
Curs 2015/16	2	25	1	12.5	2	25	3	37.5	0	0	0	0	0	0	2.8	1.28
Curs 2016/17	1	14.3	2	28.6	3	42.9	1	14.3	0	0	0	0	0	0	2.6	0.98
Curs 2017/18	1	12.5	1	12.5	4	50	2	25	0	0	0	0	0	0	2.9	0.99
Curs 2018/19	0	0	2	28.6	1	14.3	3	42.9	1	14.3	0	0	0	0	3.4	1.13
<b>TOTAL</b>	4	10	6	15	14	35	15	37.5	1	2.5	0	0	0	0	3.1	1.02



### 3.4. Pràctiques externes, mobilitat i TFG

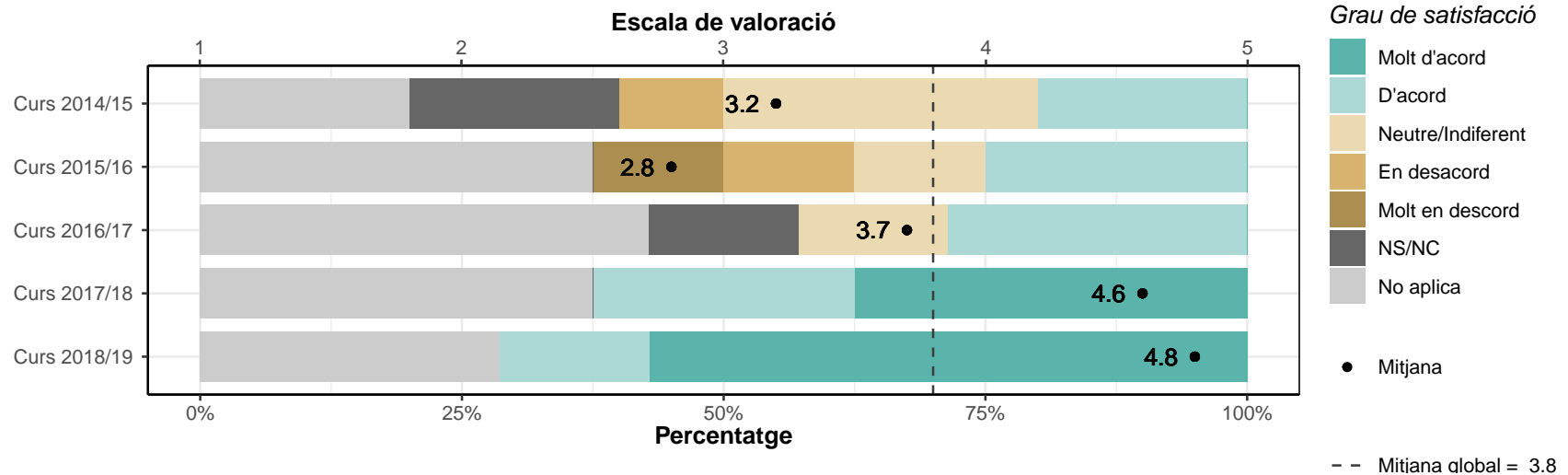
Les pràctiques externes m'han permès aplicar els coneixements adquirits durant la titulació

	1		2		3		4		5		NS/NC		No aplica		Mitjana	Desv. Tipus
	n	%	n	%	n	%	n	%	n	%	n	%	n	%		
ENGINYERIA AGRÍCOLA																
Curs 2014/15	0	0	4	40	1	10	3	30	1	10	0	0	1	10	3.1	1.17
Curs 2015/16	1	12.5	0	0	1	12.5	3	37.5	1	12.5	0	0	2	25	3.5	1.38
Curs 2016/17	0	0	3	42.9	0	0	1	14.3	3	42.9	0	0	0	0	3.6	1.51
Curs 2017/18	0	0	2	25	2	25	1	12.5	2	25	0	0	1	12.5	3.4	1.27
Curs 2018/19	1	14.3	1	14.3	0	0	3	42.9	2	28.6	0	0	0	0	3.6	1.51
TOTAL	2	5	10	25	4	10	11	27.5	9	22.5	0	0	4	10	3.4	1.3



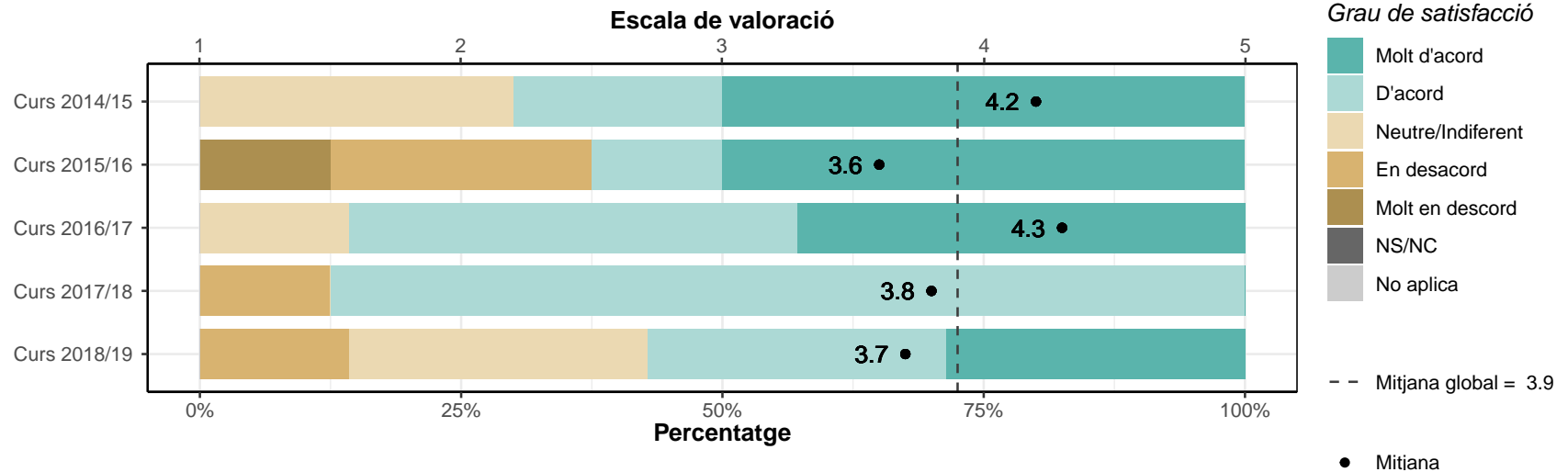
Les accions de mobilitat que he realitzat han estat rellevants per al meu aprenentatge

	1		2		3		4		5		NS/NC		No aplica		Mitjana	Desv. Tipus
	n	%	n	%	n	%	n	%	n	%	n	%	n	%		
ENGINYERIA AGRÍCOLA																
Curs 2014/15	0	0	1	10	3	30	2	20	0	0	2	20	2	20	3.2	0.75
Curs 2015/16	1	12.5	1	12.5	1	12.5	2	25	0	0	0	0	3	37.5	2.8	1.3
Curs 2016/17	0	0	0	0	1	14.3	2	28.6	0	0	1	14.3	3	42.9	3.7	0.58
Curs 2017/18	0	0	0	0	0	0	2	25	3	37.5	0	0	3	37.5	4.6	0.55
Curs 2018/19	0	0	0	0	0	0	1	14.3	4	57.1	0	0	2	28.6	4.8	0.45
TOTAL	1	2.5	2	5	5	12.5	9	22.5	7	17.5	3	7.5	13	32.5	3.8	1.1



**El treball de fi de grau m'ha estat útil per consolidar les competències de la titulació**

	1		2		3		4		5		NS/NC		No aplica		Mitjana	Desv. Tipus
	n	%	n	%	n	%	n	%	n	%	n	%	n	%		
<b>ENGINYERIA AGRÍCOLA</b>																
Curs 2014/15	0	0	0	0	3	30	2	20	5	50	0	0	0	0	4.2	0.92
Curs 2015/16	1	12.5	2	25	0	0	1	12.5	4	50	0	0	0	0	3.6	1.69
Curs 2016/17	0	0	0	0	1	14.3	3	42.9	3	42.9	0	0	0	0	4.3	0.76
Curs 2017/18	0	0	1	12.5	0	0	7	87.5	0	0	0	0	0	0	3.8	0.71
Curs 2018/19	0	0	1	14.3	2	28.6	2	28.6	2	28.6	0	0	0	0	3.7	1.11
<b>TOTAL</b>	1	2.5	4	10	6	15	15	37.5	14	35	0	0	0	0	3.9	1.07

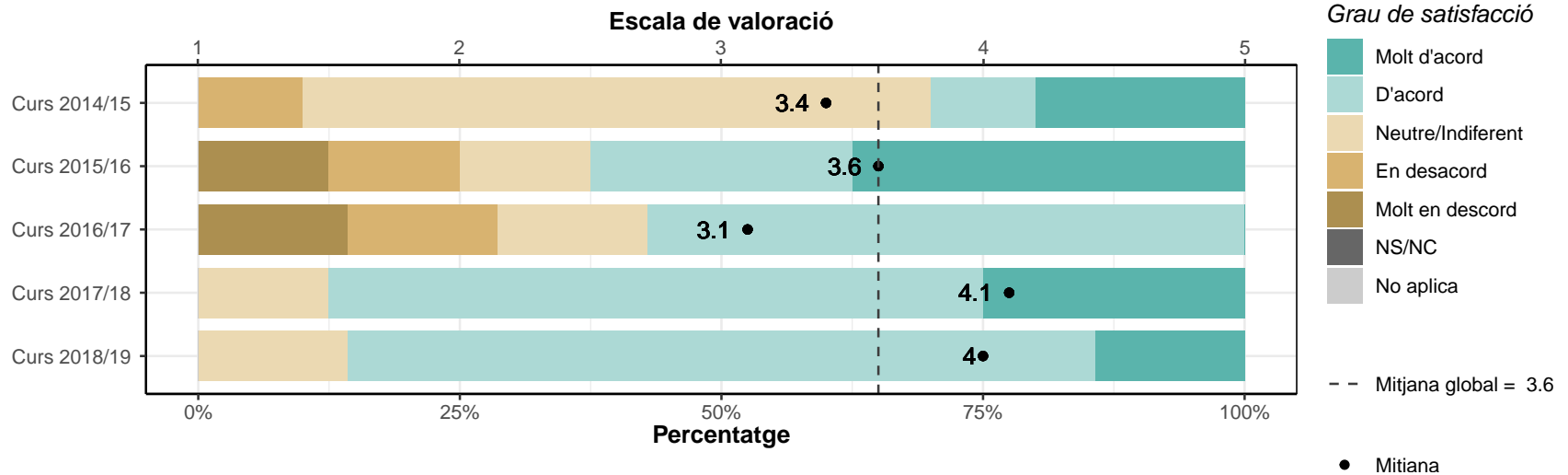




### 3.5. Serveis universitaris

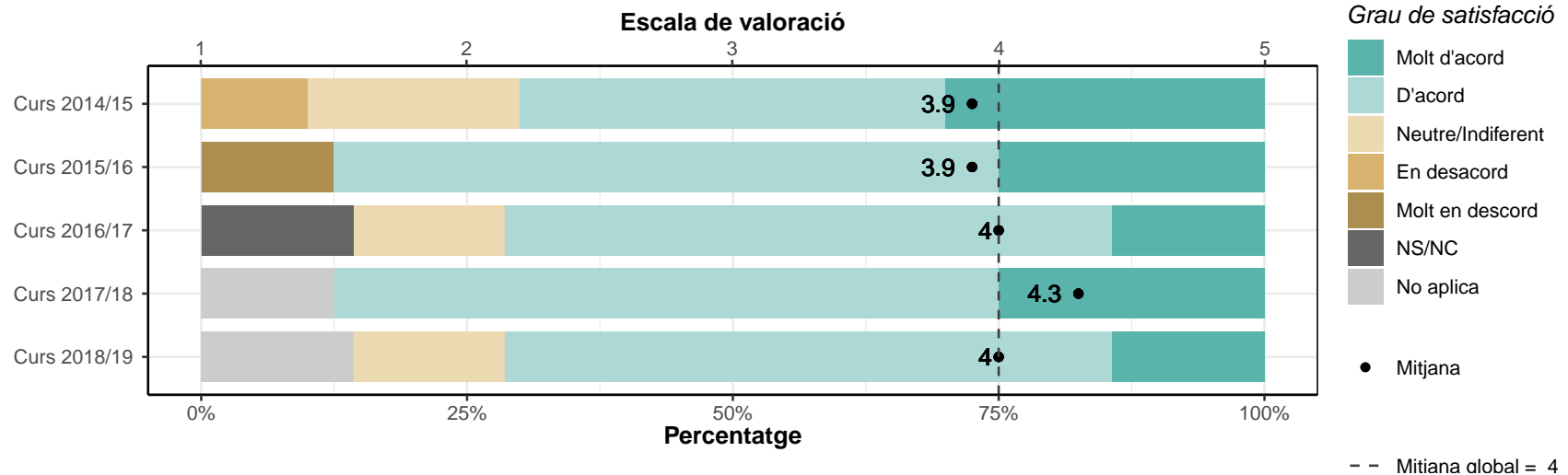
Les instal·lacions han estat adequades per afavorir el meu aprenentatge

	1		2		3		4		5		NS/NC		No aplica		Mitjana	Desv. Tipus
	n	%	n	%	n	%	n	%	n	%	n	%	n	%		
ENGINYERIA AGRÍCOLA																
Curs 2014/15	0	0	1	10	6	60	1	10	2	20	0	0	0	0	3.4	0.97
Curs 2015/16	1	12.5	1	12.5	1	12.5	2	25	3	37.5	0	0	0	0	3.6	1.51
Curs 2016/17	1	14.3	1	14.3	1	14.3	4	57.1	0	0	0	0	0	0	3.1	1.21
Curs 2017/18	0	0	0	0	1	12.5	5	62.5	2	25	0	0	0	0	4.1	0.64
Curs 2018/19	0	0	0	0	1	14.3	5	71.4	1	14.3	0	0	0	0	4	0.58
TOTAL	2	5	3	7.5	10	25	17	42.5	8	20	0	0	0	0	3.6	1.05



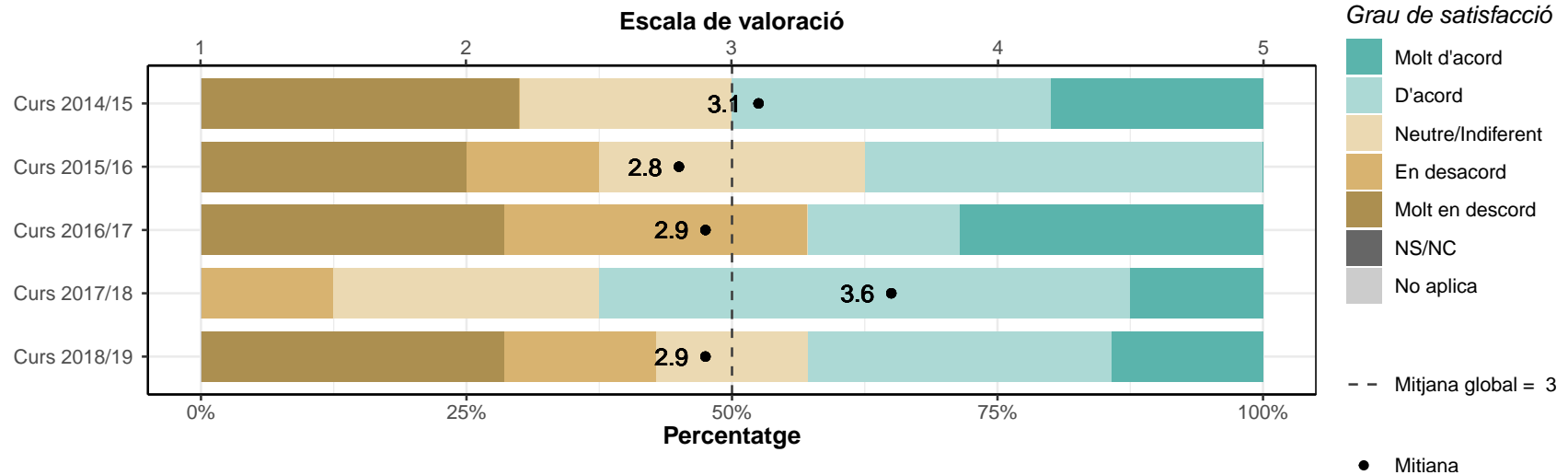
**Els recursos facilitats pel serveis de biblioteca i de suport a la docència han respost a les meves necessitats**

	1		2		3		4		5		NS/NC		No aplica		Mitjana	Desv. Tipus
	n	%	n	%	n	%	n	%	n	%	n	%	n	%		
ENGINYERIA AGRÍCOLA																
Curs 2014/15	0	0	1	10	2	20	4	40	3	30	0	0	0	0	3.9	0.99
Curs 2015/16	1	12.5	0	0	0	0	5	62.5	2	25	0	0	0	0	3.9	1.25
Curs 2016/17	0	0	0	0	1	14.3	4	57.1	1	14.3	1	14.3	0	0	4	0.63
Curs 2017/18	0	0	0	0	0	0	5	62.5	2	25	0	0	1	12.5	4.3	0.49
Curs 2018/19	0	0	0	0	1	14.3	4	57.1	1	14.3	0	0	1	14.3	4	0.63
TOTAL	1	2.5	1	2.5	4	10	22	55	9	22.5	1	2.5	2	5	4	0.85



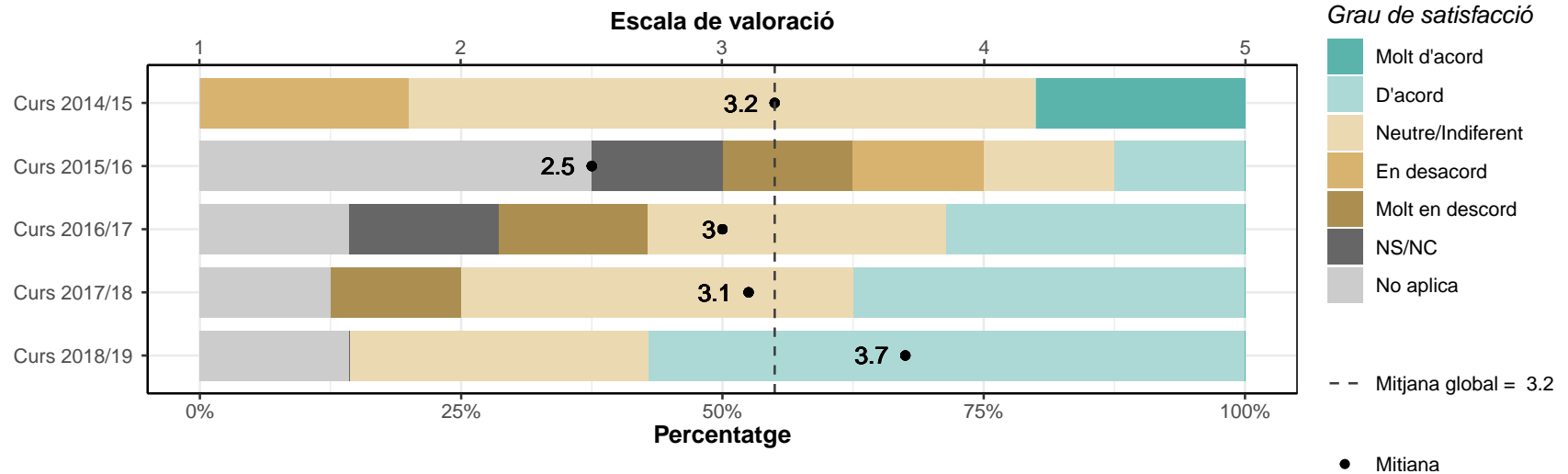
**Els serveis de suport a l'estudiantat m'han ofert un bon assessorament i atenció**

	1		2		3		4		5		NS/NC		No aplica		Mitjana	Desv. Tipus
	n	%	n	%	n	%	n	%	n	%	n	%	n	%		
<b>ENGINYERIA AGRÍCOLA</b>																
Curs 2014/15	3	30	0	0	2	20	3	30	2	20	0	0	0	0	3.1	1.6
Curs 2015/16	2	25	1	12.5	2	25	3	37.5	0	0	0	0	0	0	2.8	1.28
Curs 2016/17	2	28.6	2	28.6	0	0	1	14.3	2	28.6	0	0	0	0	2.9	1.77
Curs 2017/18	0	0	1	12.5	2	25	4	50	1	12.5	0	0	0	0	3.6	0.92
Curs 2018/19	2	28.6	1	14.3	1	14.3	2	28.6	1	14.3	0	0	0	0	2.9	1.57
<b>TOTAL</b>	9	22.5	5	12.5	7	17.5	13	32.5	6	15	0	0	0	0	3	1.41



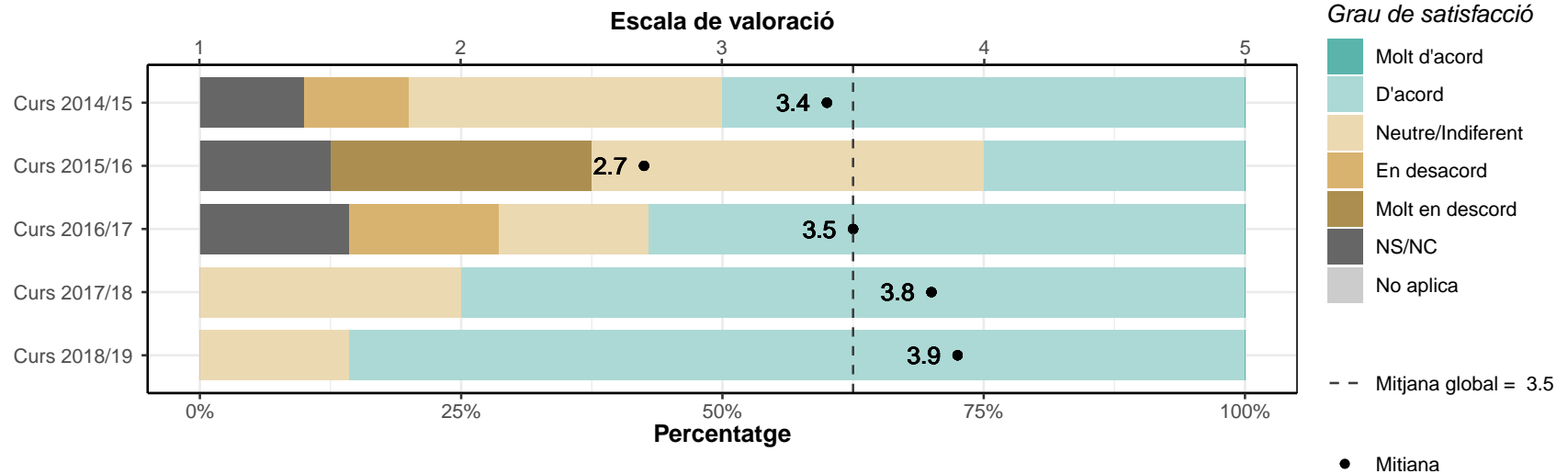
**He rebut resposta adequada de les meves queixes i suggeriments**

	1		2		3		4		5		NS/NC		No aplica		Mitjana	Desv. Tipus
	n	%	n	%	n	%	n	%	n	%	n	%	n	%		
<b>ENGINYERIA AGRÍCOLA</b>																
Curs 2014/15	0	0	2	20	6	60	0	0	2	20	0	0	0	0	3.2	1.03
Curs 2015/16	1	12.5	1	12.5	1	12.5	1	12.5	0	0	1	12.5	3	37.5	2.5	1.29
Curs 2016/17	1	14.3	0	0	2	28.6	2	28.6	0	0	1	14.3	1	14.3	3	1.22
Curs 2017/18	1	12.5	0	0	3	37.5	3	37.5	0	0	0	0	1	12.5	3.1	1.07
Curs 2018/19	0	0	0	0	2	28.6	4	57.1	0	0	0	0	1	14.3	3.7	0.52
<b>TOTAL</b>	<b>3</b>	<b>7.5</b>	<b>3</b>	<b>7.5</b>	<b>14</b>	<b>35</b>	<b>10</b>	<b>25</b>	<b>2</b>	<b>5</b>	<b>2</b>	<b>5</b>	<b>6</b>	<b>15</b>	<b>3.2</b>	<b>1.02</b>



La informació referent a la titulació al web és accessible i m'ha resultat útil

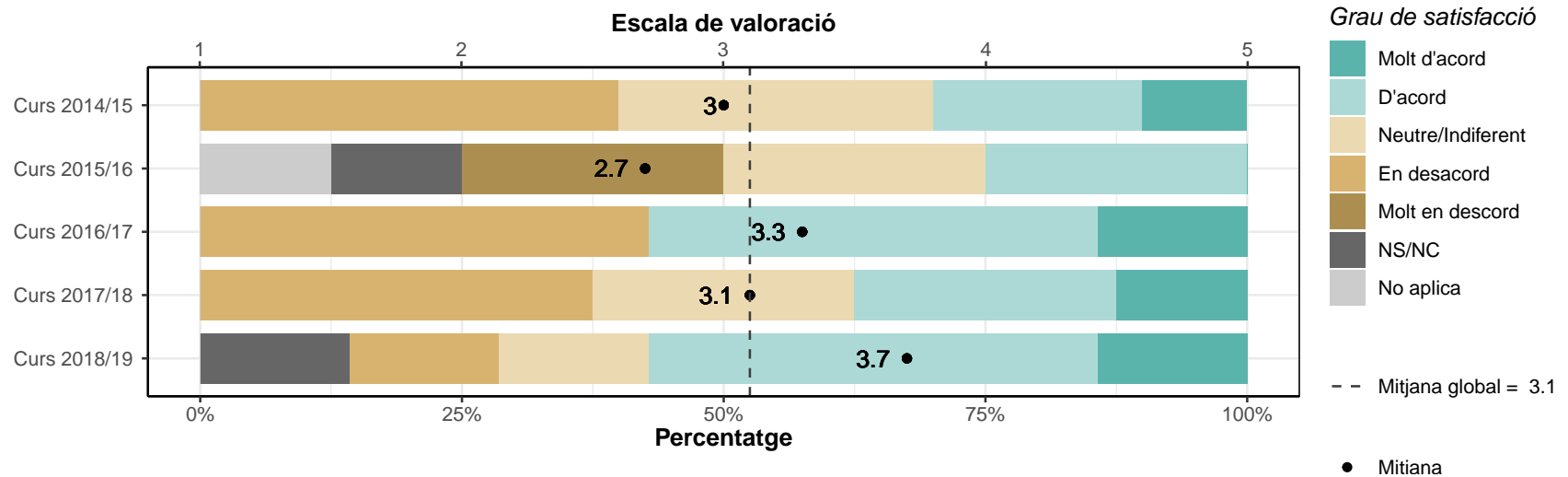
	1		2		3		4		5		NS/NC		No aplica		Mitjana	Desv. Tipus
	n	%	n	%	n	%	n	%	n	%	n	%	n	%		
ENGINYERIA AGRÍCOLA																
Curs 2014/15	0	0	1	10	3	30	5	50	0	0	1	10	0	0	3.4	0.73
Curs 2015/16	2	25	0	0	3	37.5	2	25	0	0	1	12.5	0	0	2.7	1.25
Curs 2016/17	0	0	1	14.3	1	14.3	4	57.1	0	0	1	14.3	0	0	3.5	0.84
Curs 2017/18	0	0	0	0	2	25	6	75	0	0	0	0	0	0	3.8	0.46
Curs 2018/19	0	0	0	0	1	14.3	6	85.7	0	0	0	0	0	0	3.9	0.38
TOTAL	2	5	2	5	10	25	23	57.5	0	0	3	7.5	0	0	3.5	0.84



### 3.6. Competències

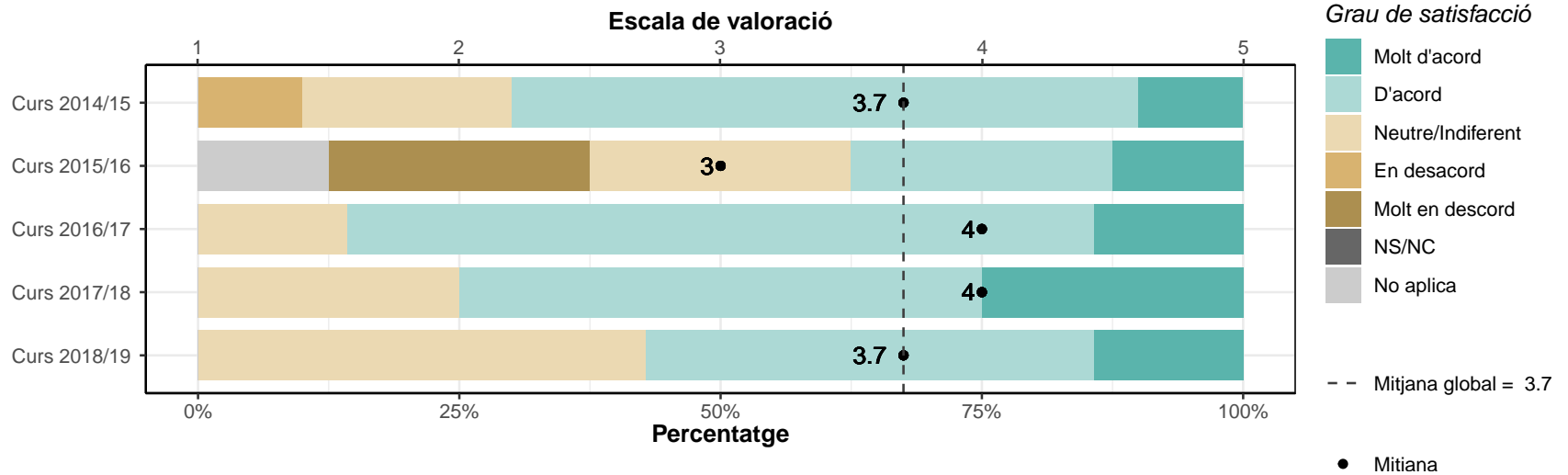
#### La formació rebuda m'ha permès millorar les habilitats comunicatives

	1		2		3		4		5		NS/NC		No aplica		Mitjana	Desv. Tipus
	n	%	n	%	n	%	n	%	n	%	n	%	n	%		
ENGINYERIA AGRÍCOLA																
Curs 2014/15	0	0	4	40	3	30	2	20	1	10	0	0	0	0	3	1.05
Curs 2015/16	2	25	0	0	2	25	2	25	0	0	1	12.5	1	12.5	2.7	1.37
Curs 2016/17	0	0	3	42.9	0	0	3	42.9	1	14.3	0	0	0	0	3.3	1.25
Curs 2017/18	0	0	3	37.5	2	25	2	25	1	12.5	0	0	0	0	3.1	1.13
Curs 2018/19	0	0	1	14.3	1	14.3	3	42.9	1	14.3	1	14.3	0	0	3.7	1.03
TOTAL	2	5	11	27.5	8	20	12	30	4	10	2	5	1	2.5	3.1	1.13



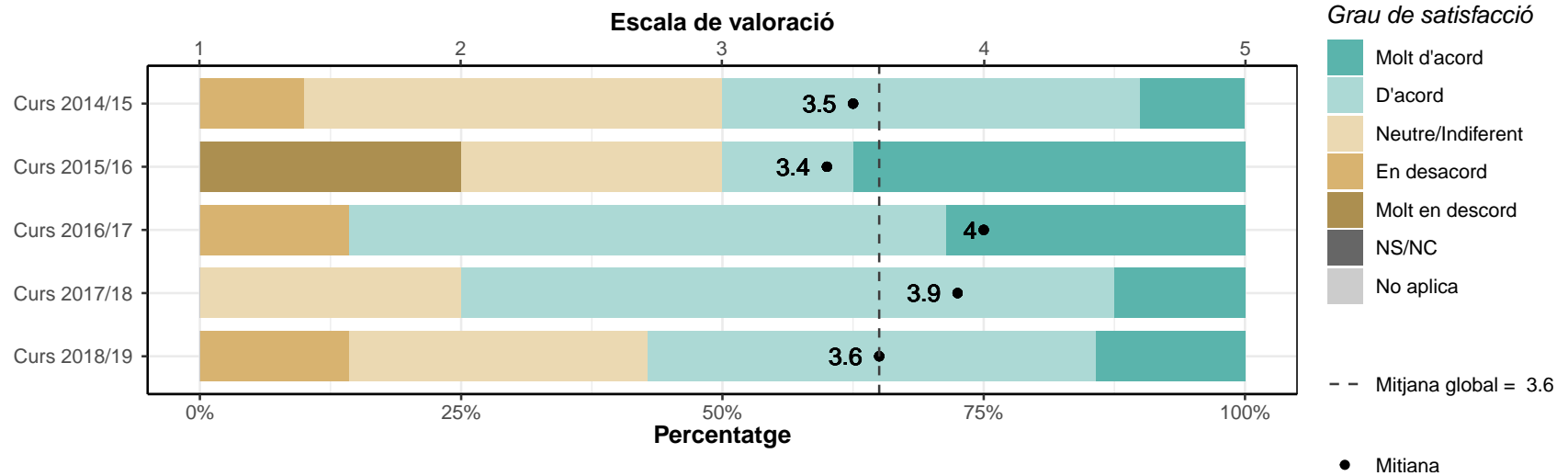
**La formació rebuda m'ha permès millorar les competències personals**

	1		2		3		4		5		NS/NC		No aplica		Mitjana	Desv. Tipus
	n	%	n	%	n	%	n	%	n	%	n	%	n	%		
ENGINYERIA AGRÍCOLA																
Curs 2014/15	0	0	1	10	2	20	6	60	1	10	0	0	0	0	3.7	0.82
Curs 2015/16	2	25	0	0	2	25	2	25	1	12.5	0	0	1	12.5	3	1.53
Curs 2016/17	0	0	0	0	1	14.3	5	71.4	1	14.3	0	0	0	0	4	0.58
Curs 2017/18	0	0	0	0	2	25	4	50	2	25	0	0	0	0	4	0.76
Curs 2018/19	0	0	0	0	3	42.9	3	42.9	1	14.3	0	0	0	0	3.7	0.76
TOTAL	2	5	1	2.5	10	25	20	50	6	15	0	0	1	2.5	3.7	0.95



**La formació rebuda m'ha permès millorar les capacitats per a l'activitat professional**

	1		2		3		4		5		NS/NC		No aplica		Mitjana	Desv. Tipus
	n	%	n	%	n	%	n	%	n	%	n	%	n	%		
<b>ENGINYERIA AGRÍCOLA</b>																
Curs 2014/15	0	0	1	10	4	40	4	40	1	10	0	0	0	0	3.5	0.85
Curs 2015/16	2	25	0	0	2	25	1	12.5	3	37.5	0	0	0	0	3.4	1.69
Curs 2016/17	0	0	1	14.3	0	0	4	57.1	2	28.6	0	0	0	0	4	1
Curs 2017/18	0	0	0	0	2	25	5	62.5	1	12.5	0	0	0	0	3.9	0.64
Curs 2018/19	0	0	1	14.3	2	28.6	3	42.9	1	14.3	0	0	0	0	3.6	0.98
<b>TOTAL</b>	2	5	3	7.5	10	25	17	42.5	8	20	0	0	0	0	3.6	1.05

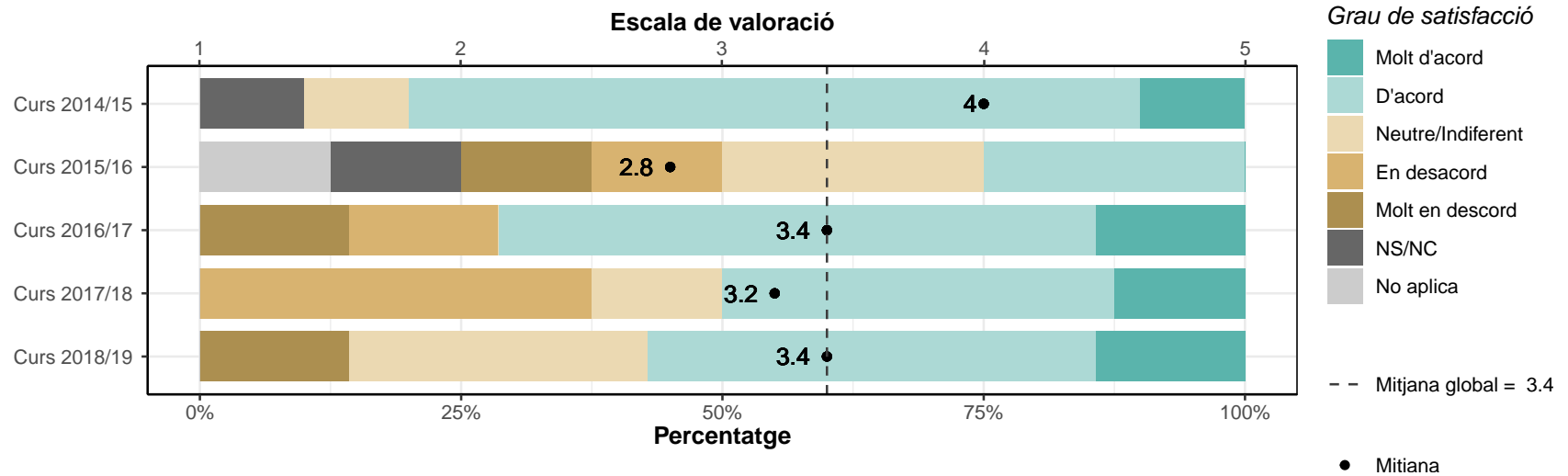




## 4. Satisfacció general

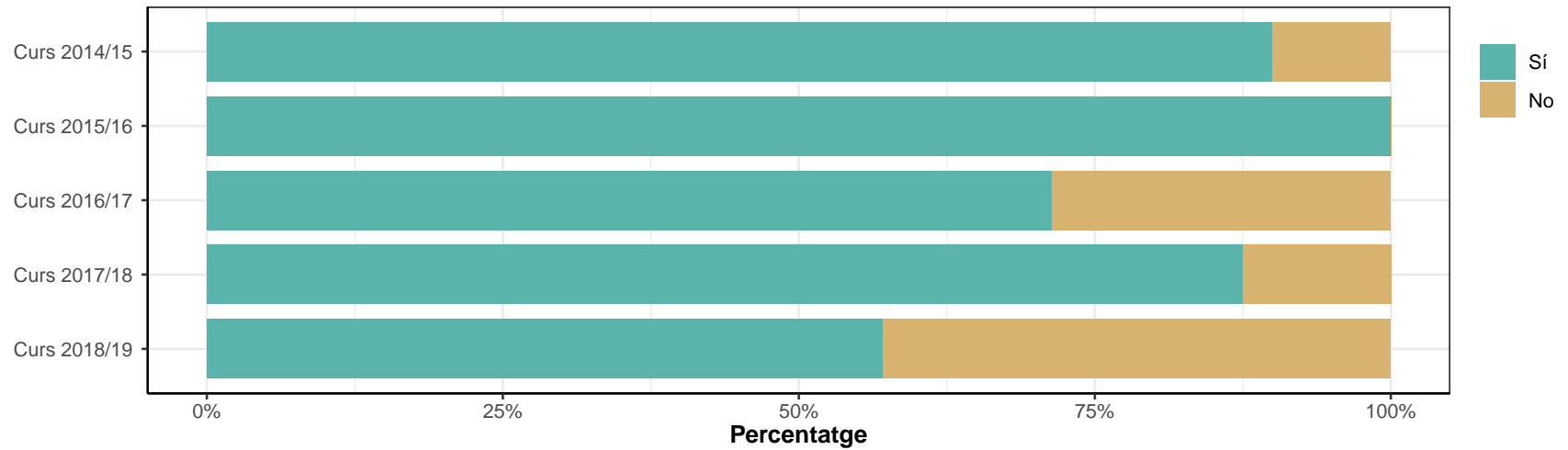
### 4.1. Estic satisfet/a amb la titulació

	1		2		3		4		5		NS/NC		No aplica		Mitjana	Desv. Tipus
	n	%	n	%	n	%	n	%	n	%	n	%	n	%		
ENGINYERIA AGRÍCOLA																
Curs 2014/15	0	0	0	0	1	10	7	70	1	10	1	10	0	0	4	0.5
Curs 2015/16	1	12.5	1	12.5	2	25	2	25	0	0	1	12.5	1	12.5	2.8	1.17
Curs 2016/17	1	14.3	1	14.3	0	0	4	57.1	1	14.3	0	0	0	0	3.4	1.4
Curs 2017/18	0	0	3	37.5	1	12.5	3	37.5	1	12.5	0	0	0	0	3.2	1.16
Curs 2018/19	1	14.3	0	0	2	28.6	3	42.9	1	14.3	0	0	0	0	3.4	1.27
TOTAL	3	7.5	5	12.5	6	15	19	47.5	4	10	2	5	1	2.5	3.4	1.12



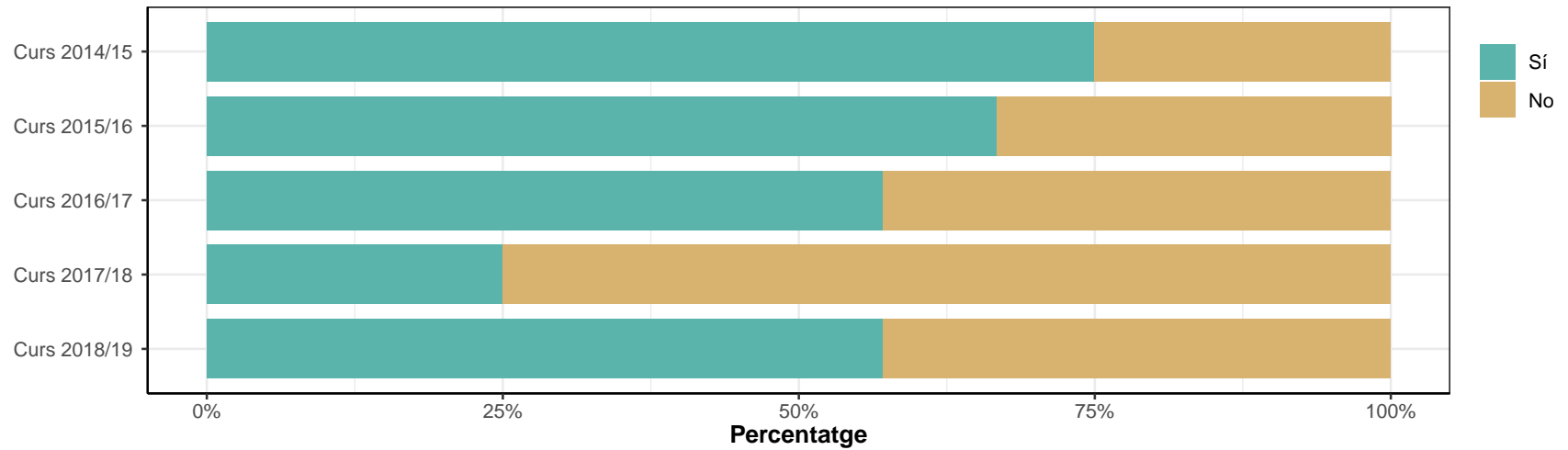
#### 4.2. Si tornés a començar, triaria la mateixa titulació?

ENGINYERIA AGRÍCOLA	Sí		No	
	n	%	n	%
Curs 2014/15	9	90	1	10
Curs 2015/16	5	100	0	0
Curs 2016/17	5	71.4	2	28.6
Curs 2017/18	7	87.5	1	12.5
Curs 2018/19	4	57.1	3	42.9
TOTAL	30	81.1	7	18.9



### 4.3. Si tornés a començar, triaria el mateix centre?

ENGINYERIA AGRÍCOLA	Sí		No	
	n	%	n	%
Curs 2014/15	6	75	2	25
Curs 2015/16	4	66.7	2	33.3
Curs 2016/17	4	57.1	3	42.9
Curs 2017/18	2	25	6	75
Curs 2018/19	4	57.1	3	42.9
TOTAL	20	55.6	16	44.4

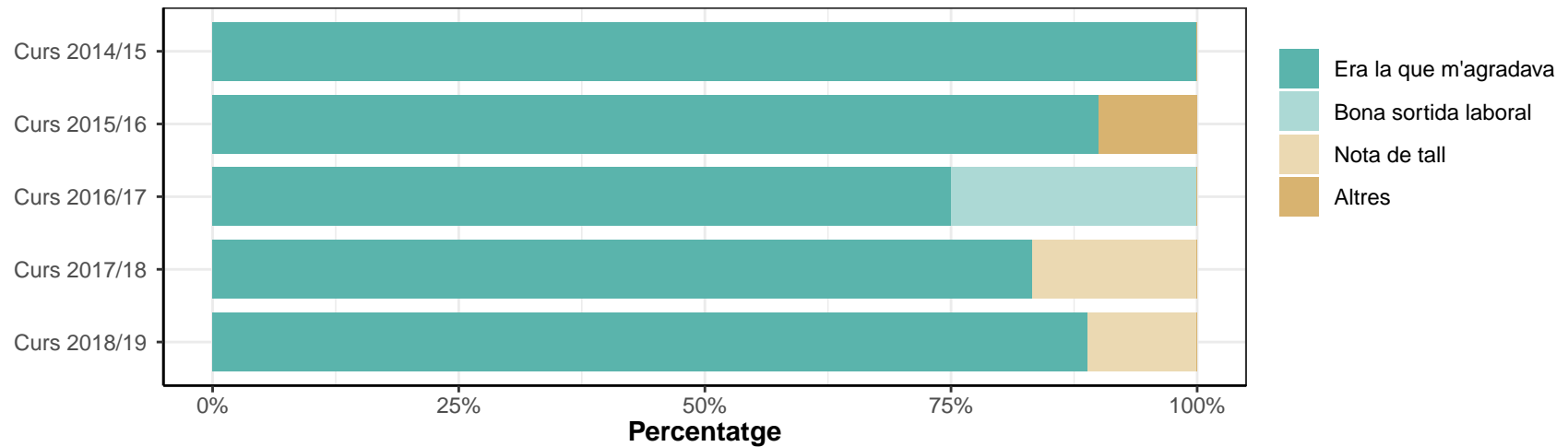


## ENGINYERIA AGROAMBIENTAL I DEL PAISATGE

### 1. Indica el motiu principal pel qual vas escollir la titulació

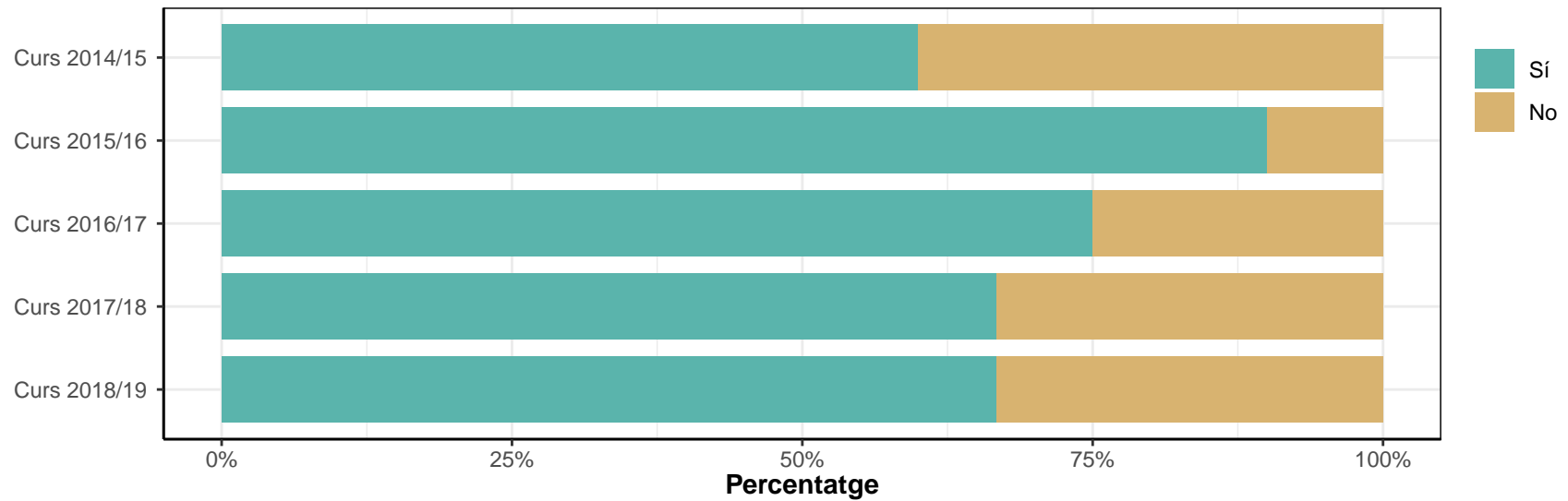
\* n: Nombre de respostes

	Era la que m'agradava		Bona sortida laboral		Nota de tall		Altres	
	n	%	n	%	n	%	n	%
ENGINYERIA AGROAMBIENTAL I DEL PAISATGE								
Curs 2014/15	5	100	0	0	0	0	0	0
Curs 2015/16	9	90	0	0	0	0	1	10
Curs 2016/17	3	75	1	25	0	0	0	0
Curs 2017/18	5	83.3	0	0	1	16.7	0	0
Curs 2018/19	8	88.9	0	0	1	11.1	0	0
TOTAL	30	88.2	1	2.9	2	5.9	1	2.9



## 2. Has compaginat els estudis amb una feina?

ENGINYERIA AGROAMBIENTAL I DEL PAISATGE	Sí		No	
	n	%	n	%
Curs 2014/15	3	60	2	40
Curs 2015/16	9	90	1	10
Curs 2016/17	3	75	1	25
Curs 2017/18	4	66.7	2	33.3
Curs 2018/19	6	66.7	3	33.3
TOTAL	25	73.5	9	26.5



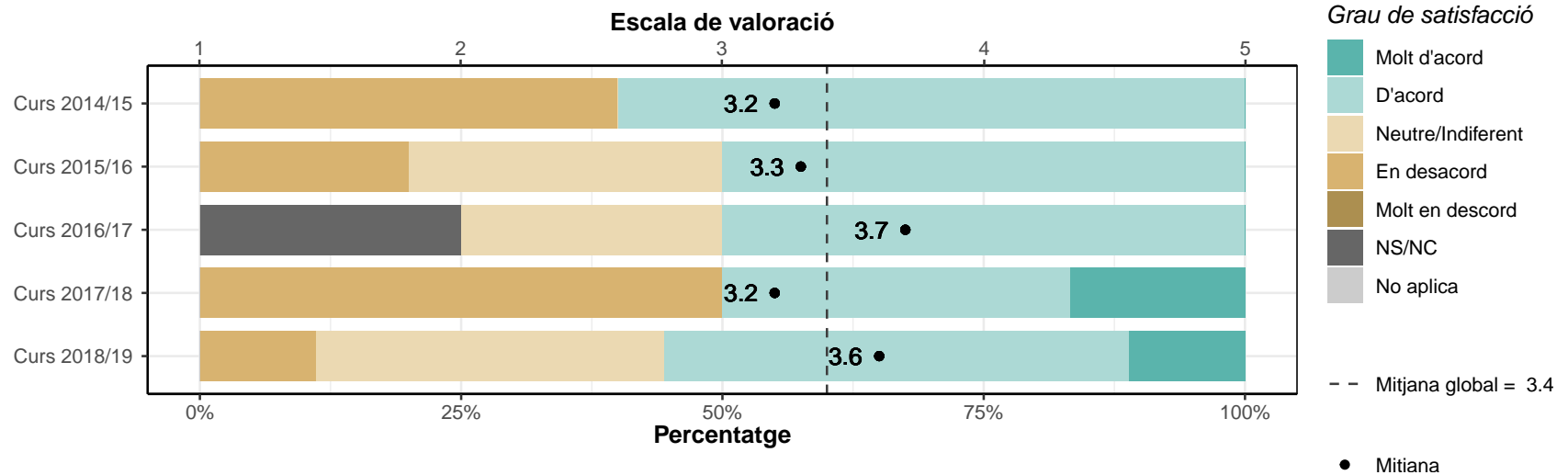
### 3. Valoració global de la titulació

#### 3.1. Titulació i pla d'estudis

##### L'estructura del pla d'estudis ha permès una progressió adequada del meu aprenentatge

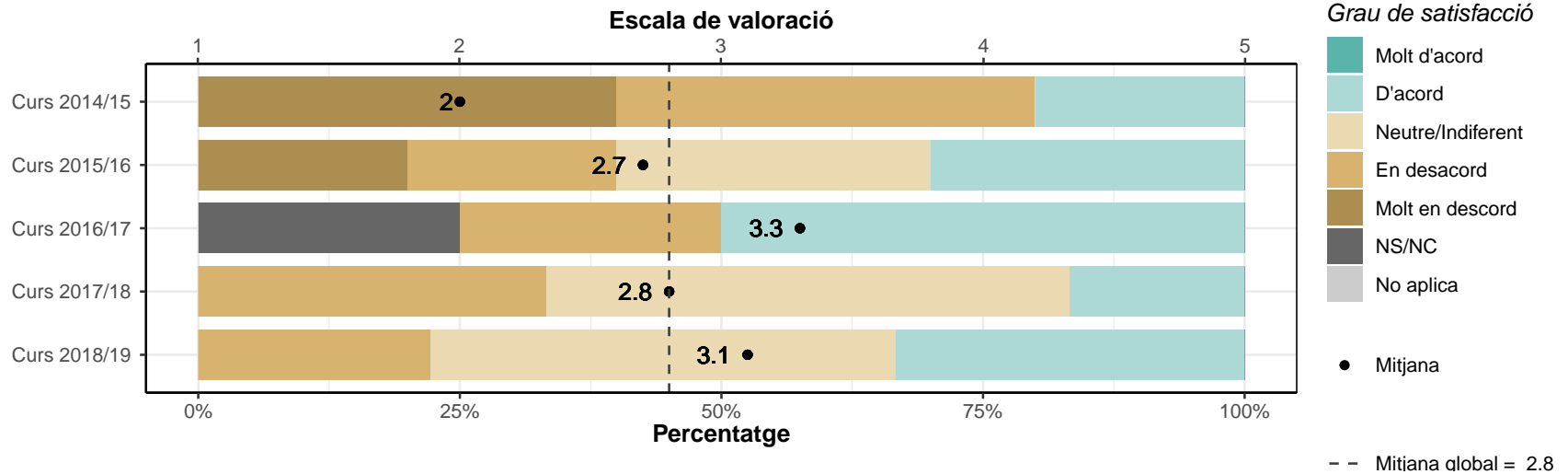
\* Escala de valoració: d'1 (molt en desacord) a 5 (molt d'acord), NS/NC (No sap/No contesta), No aplica

	1		2		3		4		5		NS/NC		No aplica		Mitjana	Desv. Tipus
	n	%	n	%	n	%	n	%	n	%	n	%	n	%		
ENGINYERIA AGROAMBIENTAL I DEL PAISATGE																
Curs 2014/15	0	0	2	40	0	0	3	60	0	0	0	0	0	0	3.2	1.1
Curs 2015/16	0	0	2	20	3	30	5	50	0	0	0	0	0	0	3.3	0.82
Curs 2016/17	0	0	0	0	1	25	2	50	0	0	1	25	0	0	3.7	0.58
Curs 2017/18	0	0	3	50	0	0	2	33.3	1	16.7	0	0	0	0	3.2	1.33
Curs 2018/19	0	0	1	11.1	3	33.3	4	44.4	1	11.1	0	0	0	0	3.6	0.88
TOTAL	0	0	8	23.5	7	20.6	16	47.1	2	5.9	1	2.9	0	0	3.4	0.93



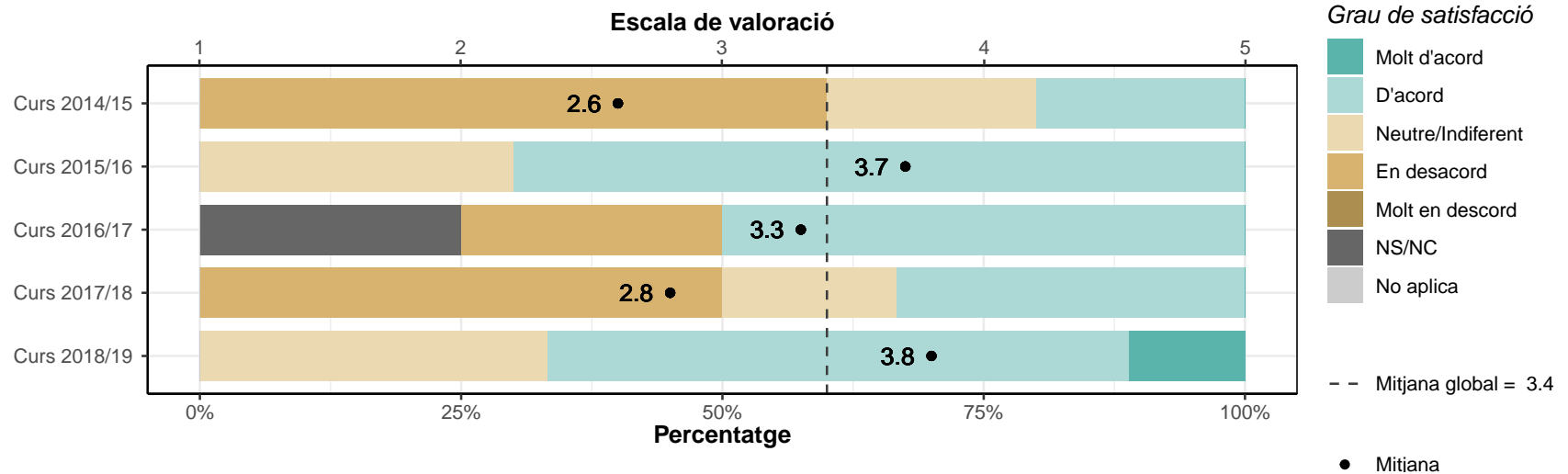
**Hi ha hagut una bona coordinació en els continguts de les assignatures per evitar solapaments**

	1		2		3		4		5		NS/NC		No aplica		Mitjana	Desv. Tipus
	n	%	n	%	n	%	n	%	n	%	n	%	n	%		
<b>ENGINYERIA AGROAMBIENTAL I DEL PAISATGE</b>																
Curs 2014/15	2	40	2	40	0	0	1	20	0	0	0	0	0	0	2	1.22
Curs 2015/16	2	20	2	20	3	30	3	30	0	0	0	0	0	0	2.7	1.16
Curs 2016/17	0	0	1	25	0	0	2	50	0	0	1	25	0	0	3.3	1.15
Curs 2017/18	0	0	2	33.3	3	50	1	16.7	0	0	0	0	0	0	2.8	0.75
Curs 2018/19	0	0	2	22.2	4	44.4	3	33.3	0	0	0	0	0	0	3.1	0.78
<b>TOTAL</b>	4	11.8	9	26.5	10	29.4	10	29.4	0	0	1	2.9	0	0	2.8	1.02



**El volum de treball exigít ha estat coherent amb el nombre de crèdits de les assignatures**

	1		2		3		4		5		NS/NC		No aplica		Mitjana	Desv. Tipus
	n	%	n	%	n	%	n	%	n	%	n	%	n	%		
<b>ENGINYERIA AGROAMBIENTAL I DEL PAISATGE</b>																
Curs 2014/15	0	0	3	60	1	20	1	20	0	0	0	0	0	0	2.6	0.89
Curs 2015/16	0	0	0	0	3	30	7	70	0	0	0	0	0	0	3.7	0.48
Curs 2016/17	0	0	1	25	0	0	2	50	0	0	1	25	0	0	3.3	1.15
Curs 2017/18	0	0	3	50	1	16.7	2	33.3	0	0	0	0	0	0	2.8	0.98
Curs 2018/19	0	0	0	0	3	33.3	5	55.6	1	11.1	0	0	0	0	3.8	0.67
<b>TOTAL</b>	0	0	7	20.6	8	23.5	17	50	1	2.9	1	2.9	0	0	3.4	0.86

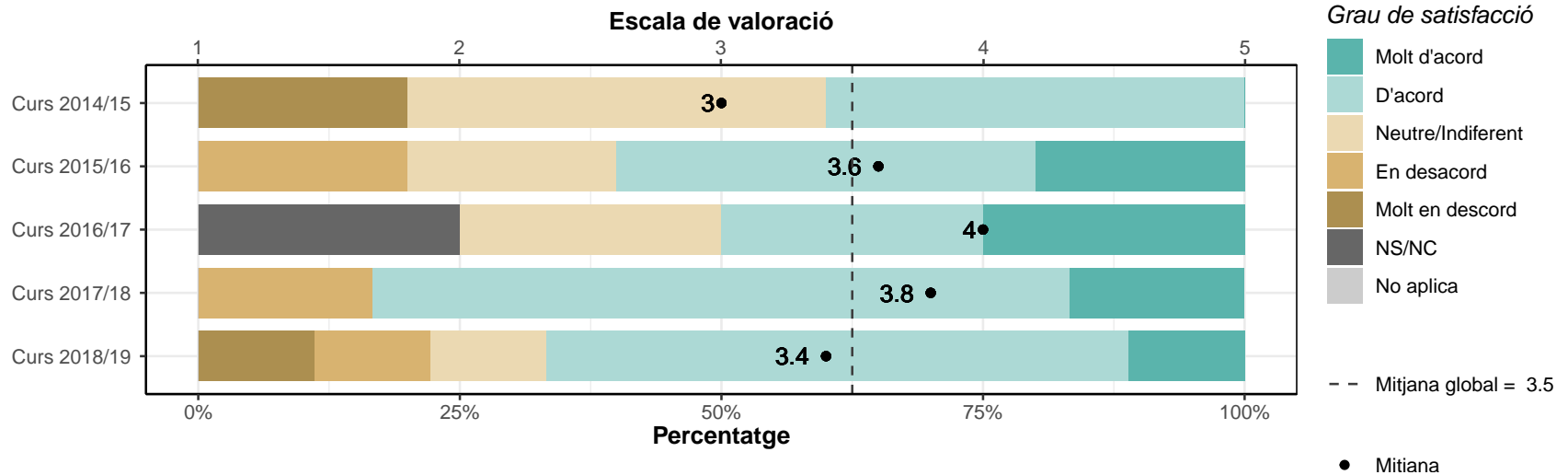




### 3.2. Professorat i tutories

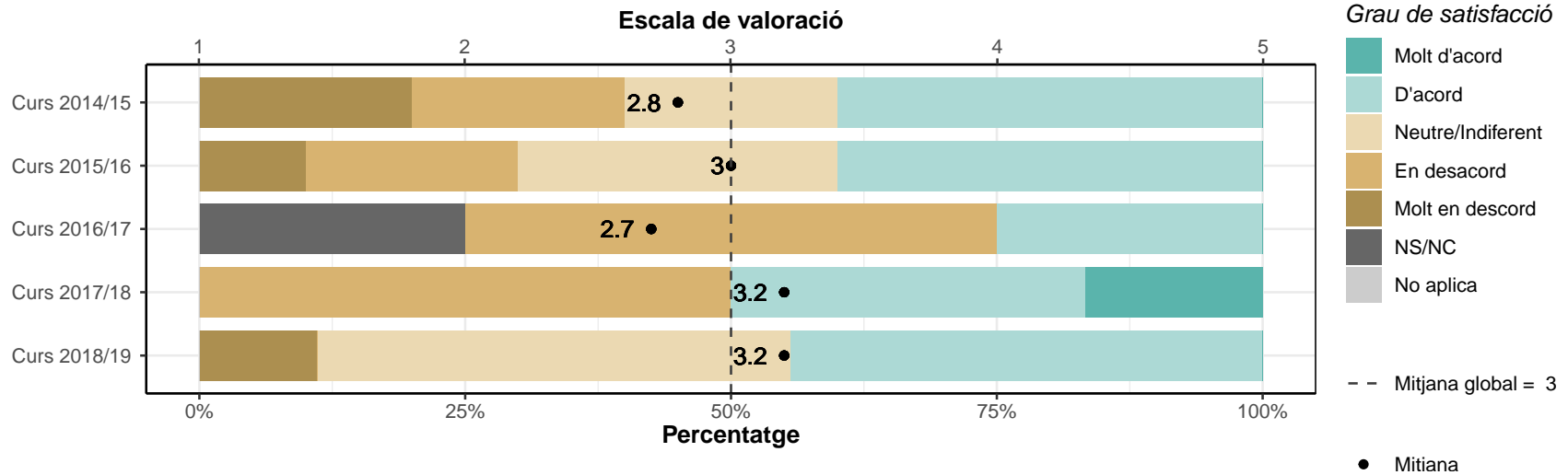
#### Estic satisfet/a amb el professorat

	1		2		3		4		5		NS/NC		No aplica		Mitjana	Desv. Tipus
	n	%	n	%	n	%	n	%	n	%	n	%	n	%		
ENGINYERIA AGROAMBIENTAL I DEL PAISATGE																
Curs 2014/15	1	20	0	0	2	40	2	40	0	0	0	0	0	0	3	1.22
Curs 2015/16	0	0	2	20	2	20	4	40	2	20	0	0	0	0	3.6	1.07
Curs 2016/17	0	0	0	0	1	25	1	25	1	25	1	25	0	0	4	1
Curs 2017/18	0	0	1	16.7	0	0	4	66.7	1	16.7	0	0	0	0	3.8	0.98
Curs 2018/19	1	11.1	1	11.1	1	11.1	5	55.6	1	11.1	0	0	0	0	3.4	1.24
TOTAL	2	5.9	4	11.8	6	17.6	16	47.1	5	14.7	1	2.9	0	0	3.5	1.09



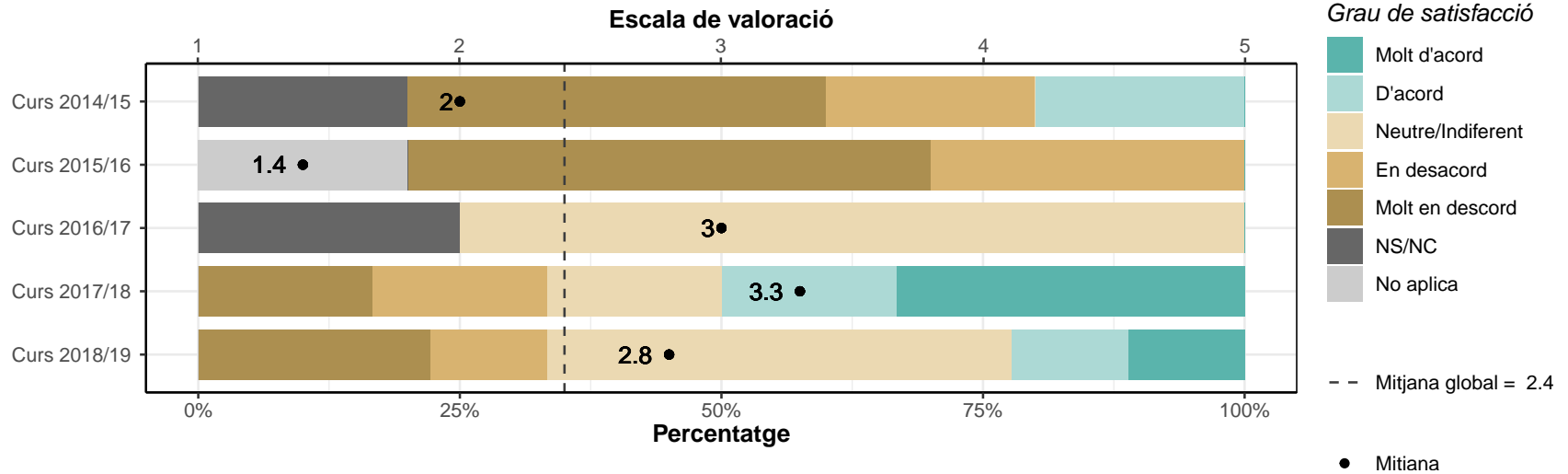
**La metodologia docent emprada pel professorat ha afavorit el meu aprenentatge**

	1		2		3		4		5		NS/NC		No aplica		Mitjana	Desv. Tipus
	n	%	n	%	n	%	n	%	n	%	n	%	n	%		
<b>ENGINYERIA AGROAMBIENTAL I DEL PAISATGE</b>																
Curs 2014/15	1	20	1	20	1	20	2	40	0	0	0	0	0	0	2.8	1.3
Curs 2015/16	1	10	2	20	3	30	4	40	0	0	0	0	0	0	3	1.05
Curs 2016/17	0	0	2	50	0	0	1	25	0	0	1	25	0	0	2.7	1.15
Curs 2017/18	0	0	3	50	0	0	2	33.3	1	16.7	0	0	0	0	3.2	1.33
Curs 2018/19	1	11.1	0	0	4	44.4	4	44.4	0	0	0	0	0	0	3.2	0.97
<b>TOTAL</b>	<b>3</b>	<b>8.8</b>	<b>8</b>	<b>23.5</b>	<b>8</b>	<b>23.5</b>	<b>13</b>	<b>38.2</b>	<b>1</b>	<b>2.9</b>	<b>1</b>	<b>2.9</b>	<b>0</b>	<b>0</b>	<b>3</b>	<b>1.07</b>



**La tutorització ha estat útil i ha contribuït a millorar el meu aprenentatge**

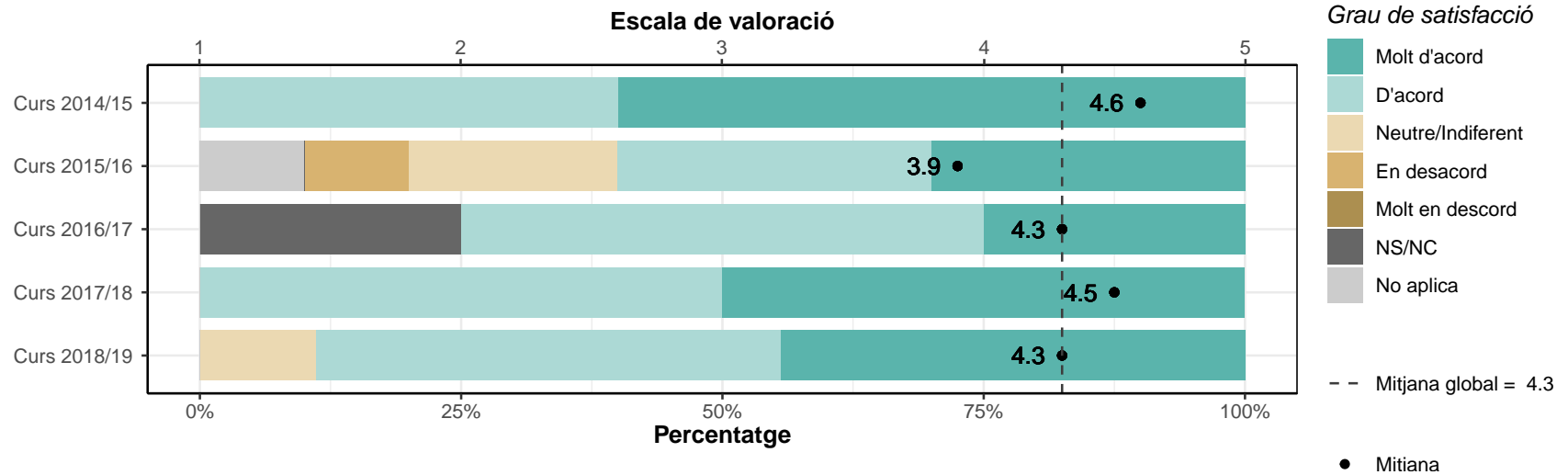
	1		2		3		4		5		NS/NC		No aplica		Mitjana	Desv. Tipus
	n	%	n	%	n	%	n	%	n	%	n	%	n	%		
ENGINYERIA AGROAMBIENTAL I DEL PAISATGE																
Curs 2014/15	2	40	1	20	0	0	1	20	0	0	1	20	0	0	2	1.41
Curs 2015/16	5	50	3	30	0	0	0	0	0	0	0	0	2	20	1.4	0.52
Curs 2016/17	0	0	0	0	3	75	0	0	0	0	1	25	0	0	3	0
Curs 2017/18	1	16.7	1	16.7	1	16.7	1	16.7	2	33.3	0	0	0	0	3.3	1.63
Curs 2018/19	2	22.2	1	11.1	4	44.4	1	11.1	1	11.1	0	0	0	0	2.8	1.3
TOTAL	10	29.4	6	17.6	8	23.5	3	8.8	3	8.8	2	5.9	2	5.9	2.4	1.33



### 3.3. Intranet i sistema d'avaluació

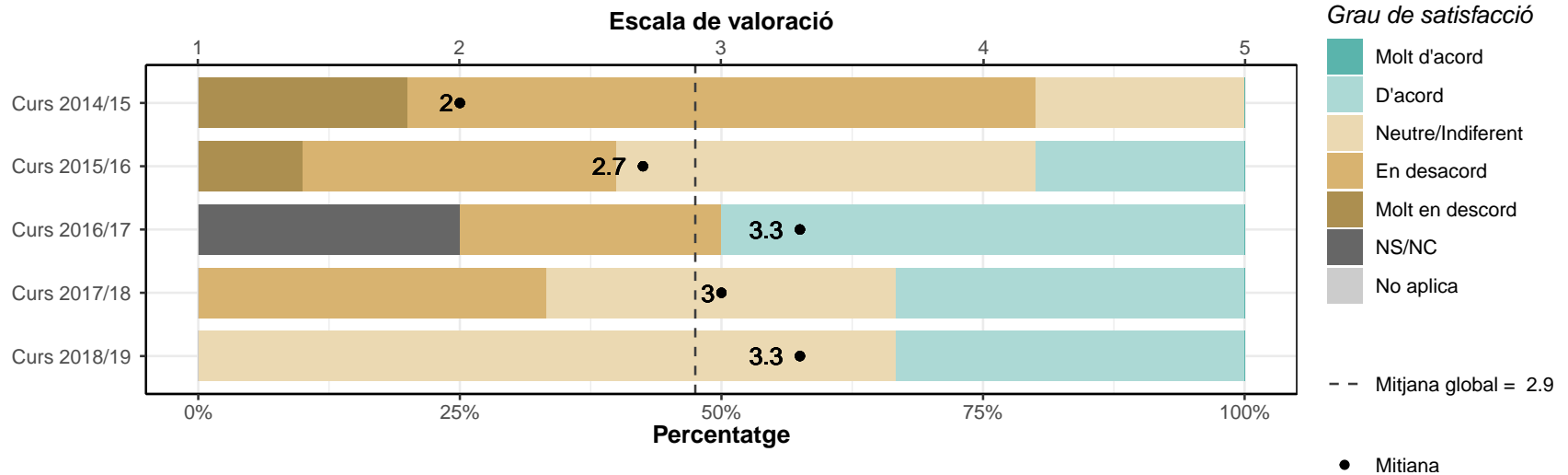
L'ús del campus virtual ha facilitat el meu aprenentatge

	1		2		3		4		5		NS/NC		No aplica		Mitjana	Desv. Tipus
	n	%	n	%	n	%	n	%	n	%	n	%	n	%		
ENGINYERIA AGROAMBIENTAL I DEL PAISATGE																
Curs 2014/15	0	0	0	0	0	0	2	40	3	60	0	0	0	0	4.6	0.55
Curs 2015/16	0	0	1	10	2	20	3	30	3	30	0	0	1	10	3.9	1.05
Curs 2016/17	0	0	0	0	0	0	2	50	1	25	1	25	0	0	4.3	0.58
Curs 2017/18	0	0	0	0	0	0	3	50	3	50	0	0	0	0	4.5	0.55
Curs 2018/19	0	0	0	0	1	11.1	4	44.4	4	44.4	0	0	0	0	4.3	0.71
TOTAL	0	0	1	2.9	3	8.8	14	41.2	14	41.2	1	2.9	1	2.9	4.3	0.77



**Els sistemes d'avaluació han permès reflectir adequadament el meu aprenentatge**

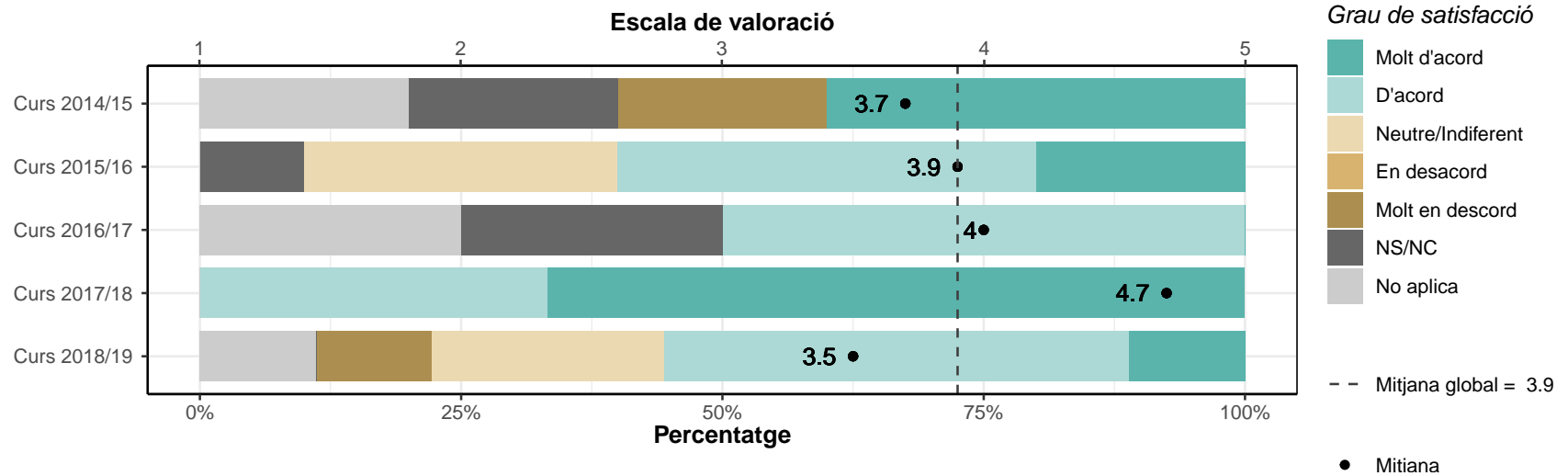
	1		2		3		4		5		NS/NC		No aplica		Mitjana	Desv. Tipus
	n	%	n	%	n	%	n	%	n	%	n	%	n	%		
<b>ENGINYERIA AGROAMBIENTAL I DEL PAISATGE</b>																
Curs 2014/15	1	20	3	60	1	20	0	0	0	0	0	0	0	0	2	0.71
Curs 2015/16	1	10	3	30	4	40	2	20	0	0	0	0	0	0	2.7	0.95
Curs 2016/17	0	0	1	25	0	0	2	50	0	0	1	25	0	0	3.3	1.15
Curs 2017/18	0	0	2	33.3	2	33.3	2	33.3	0	0	0	0	0	0	3	0.89
Curs 2018/19	0	0	0	0	6	66.7	3	33.3	0	0	0	0	0	0	3.3	0.5
<b>TOTAL</b>	<b>2</b>	<b>5.9</b>	<b>9</b>	<b>26.5</b>	<b>13</b>	<b>38.2</b>	<b>9</b>	<b>26.5</b>	<b>0</b>	<b>0</b>	<b>1</b>	<b>2.9</b>	<b>0</b>	<b>0</b>	<b>2.9</b>	<b>0.89</b>



### 3.4. Pràctiques externes, mobilitat i TFG

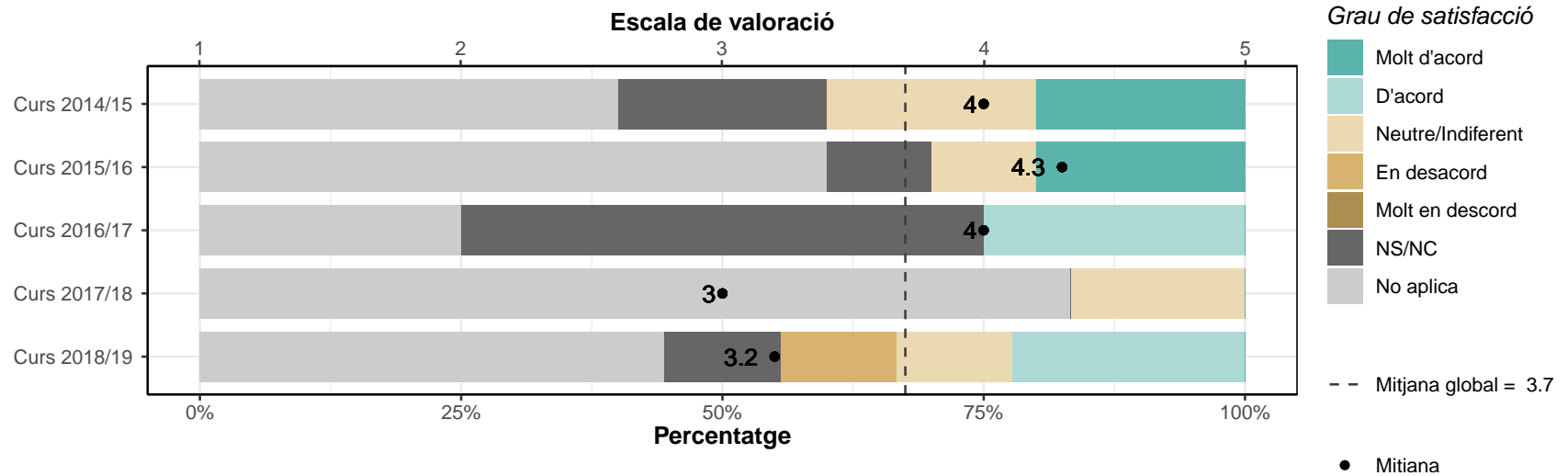
Les pràctiques externes m'han permès aplicar els coneixements adquirits durant la titulació

	1		2		3		4		5		NS/NC		No aplica		Mitjana	Desv. Tipus
	n	%	n	%	n	%	n	%	n	%	n	%	n	%		
ENGINYERIA AGROAMBIENTAL I DEL PAISATGE																
Curs 2014/15	1	20	0	0	0	0	0	0	2	40	1	20	1	20	3.7	2.31
Curs 2015/16	0	0	0	0	3	30	4	40	2	20	1	10	0	0	3.9	0.78
Curs 2016/17	0	0	0	0	0	0	2	50	0	0	1	25	1	25	4	0
Curs 2017/18	0	0	0	0	0	0	2	33.3	4	66.7	0	0	0	0	4.7	0.52
Curs 2018/19	1	11.1	0	0	2	22.2	4	44.4	1	11.1	0	0	1	11.1	3.5	1.2
TOTAL	2	5.9	0	0	5	14.7	12	35.3	9	26.5	3	8.8	3	8.8	3.9	1.09



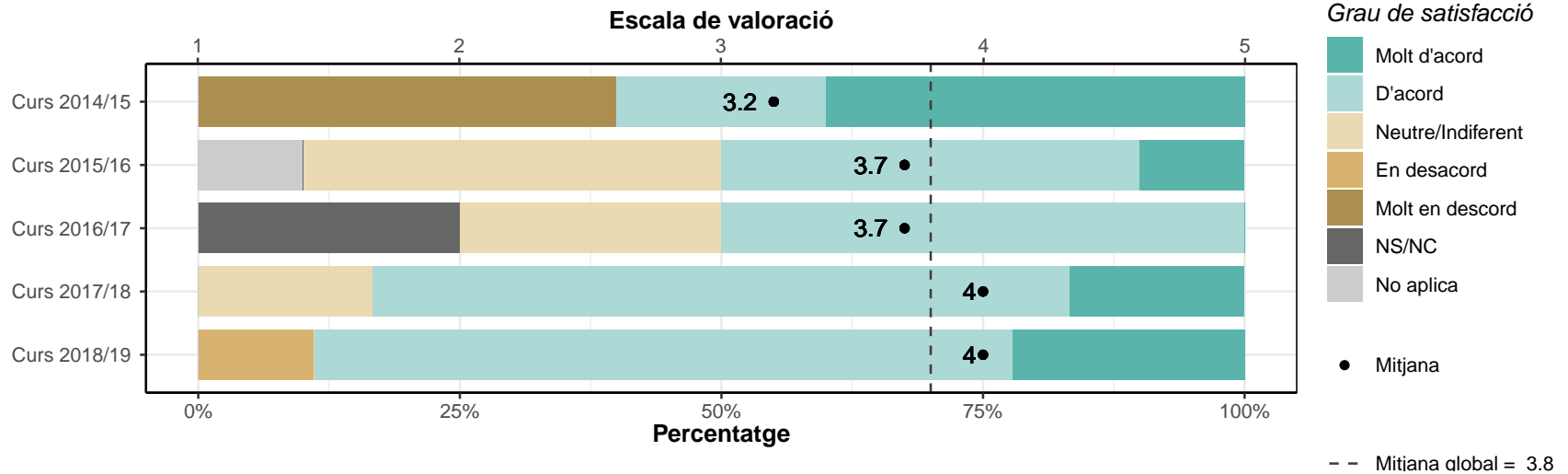
**Les accions de mobilitat que he realitzat han estat rellevants per al meu aprenentatge**

	1		2		3		4		5		NS/NC		No aplica		Mitjana	Desv. Tipus
	n	%	n	%	n	%	n	%	n	%	n	%	n	%		
<b>ENGINYERIA AGROAMBIENTAL I DEL PAISATGE</b>																
Curs 2014/15	0	0	0	0	1	20	0	0	1	20	1	20	2	40	4	1.41
Curs 2015/16	0	0	0	0	1	10	0	0	2	20	1	10	6	60	4.3	1.15
Curs 2016/17	0	0	0	0	0	0	1	25	0	0	2	50	1	25	4	NA
Curs 2017/18	0	0	0	0	1	16.7	0	0	0	0	0	0	5	83.3	3	NA
Curs 2018/19	0	0	1	11.1	1	11.1	2	22.2	0	0	1	11.1	4	44.4	3.2	0.96
<b>TOTAL</b>	0	0	1	2.9	4	11.8	3	8.8	3	8.8	5	14.7	18	52.9	3.7	1.01



**El treball de fi de grau m'ha estat útil per consolidar les competències de la titulació**

	1		2		3		4		5		NS/NC		No aplica		Mitjana	Desv. Tipus
	n	%	n	%	n	%	n	%	n	%	n	%	n	%		
<b>ENGINYERIA AGROAMBIENTAL I DEL PAISATGE</b>																
Curs 2014/15	2	40	0	0	0	0	1	20	2	40	0	0	0	0	3.2	2.05
Curs 2015/16	0	0	0	0	4	40	4	40	1	10	0	0	1	10	3.7	0.71
Curs 2016/17	0	0	0	0	1	25	2	50	0	0	1	25	0	0	3.7	0.58
Curs 2017/18	0	0	0	0	1	16.7	4	66.7	1	16.7	0	0	0	0	4	0.63
Curs 2018/19	0	0	1	11.1	0	0	6	66.7	2	22.2	0	0	0	0	4	0.87
<b>TOTAL</b>	<b>2</b>	<b>5.9</b>	<b>1</b>	<b>2.9</b>	<b>6</b>	<b>17.6</b>	<b>17</b>	<b>50</b>	<b>6</b>	<b>17.6</b>	<b>1</b>	<b>2.9</b>	<b>1</b>	<b>2.9</b>	<b>3.8</b>	<b>1.02</b>

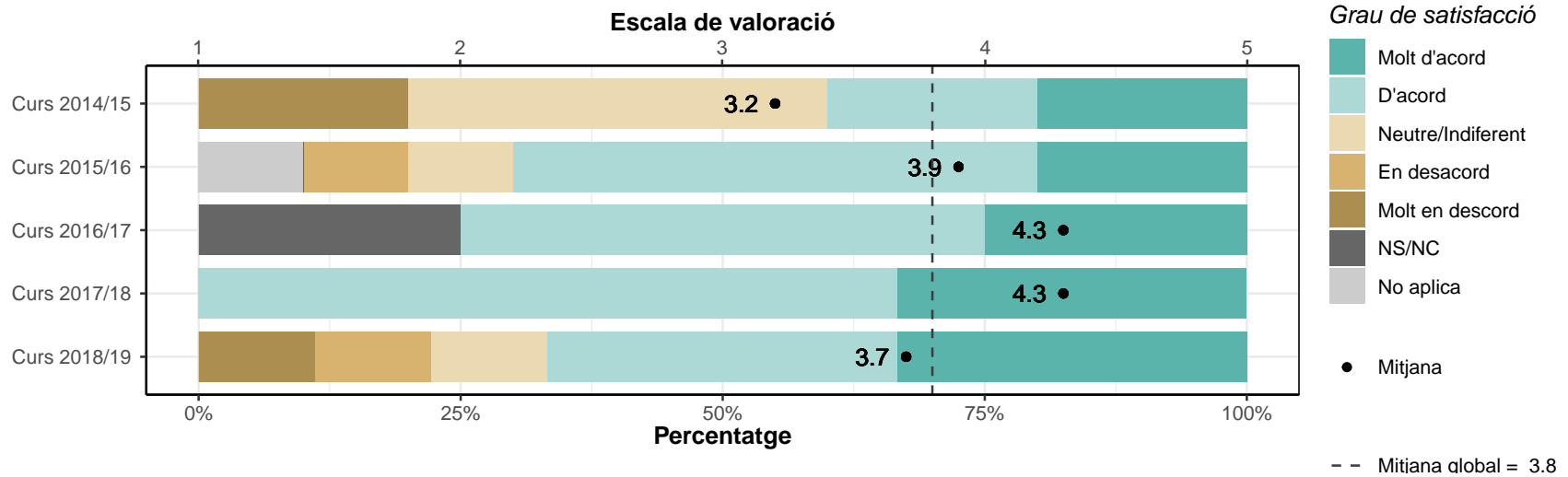




### 3.5. Serveis universitaris

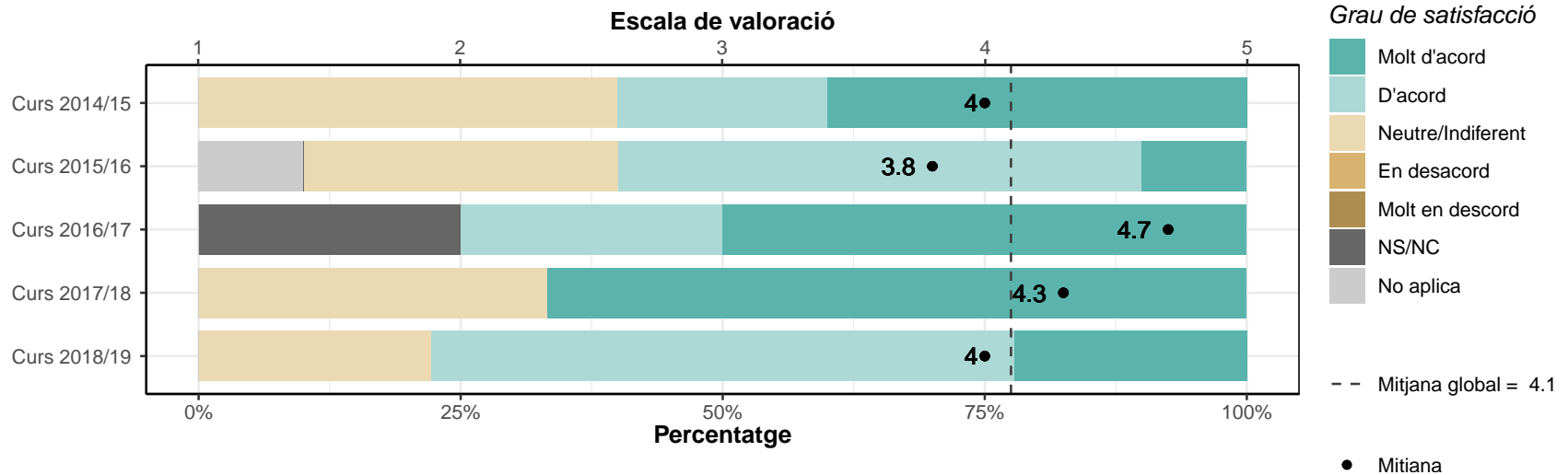
Les instal·lacions han estat adequades per afavorir el meu aprenentatge

	1		2		3		4		5		NS/NC		No aplica		Mitjana	Desv. Tipus
	n	%	n	%	n	%	n	%	n	%	n	%	n	%		
ENGINYERIA AGROAMBIENTAL I DEL PAISATGE																
Curs 2014/15	1	20	0	0	2	40	1	20	1	20	0	0	0	0	3.2	1.48
Curs 2015/16	0	0	1	10	1	10	5	50	2	20	0	0	1	10	3.9	0.93
Curs 2016/17	0	0	0	0	0	0	2	50	1	25	1	25	0	0	4.3	0.58
Curs 2017/18	0	0	0	0	0	0	4	66.7	2	33.3	0	0	0	0	4.3	0.52
Curs 2018/19	1	11.1	1	11.1	1	11.1	3	33.3	3	33.3	0	0	0	0	3.7	1.41
TOTAL	2	5.9	2	5.9	4	11.8	15	44.1	9	26.5	1	2.9	1	2.9	3.8	1.11



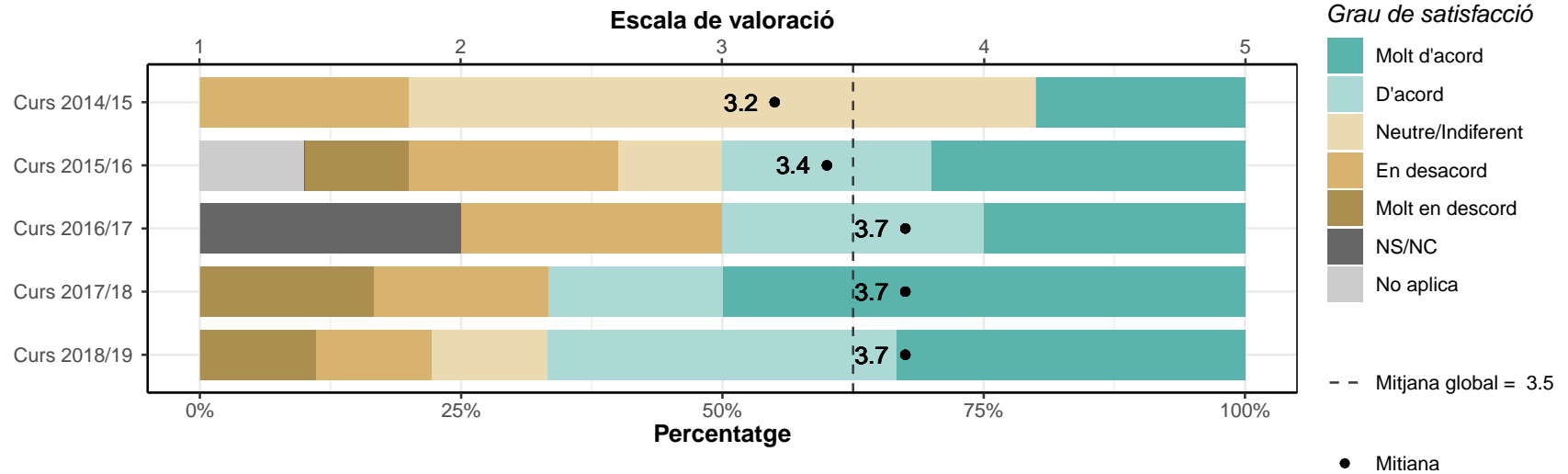
**Els recursos facilitats pel serveis de biblioteca i de suport a la docència han respost a les meves necessitats**

	1		2		3		4		5		NS/NC		No aplica		Mitjana	Desv. Tipus
	n	%	n	%	n	%	n	%	n	%	n	%	n	%		
<b>ENGINYERIA AGROAMBIENTAL I DEL PAISATGE</b>																
Curs 2014/15	0	0	0	0	2	40	1	20	2	40	0	0	0	0	4	1
Curs 2015/16	0	0	0	0	3	30	5	50	1	10	0	0	1	10	3.8	0.67
Curs 2016/17	0	0	0	0	0	0	1	25	2	50	1	25	0	0	4.7	0.58
Curs 2017/18	0	0	0	0	2	33.3	0	0	4	66.7	0	0	0	0	4.3	1.03
Curs 2018/19	0	0	0	0	2	22.2	5	55.6	2	22.2	0	0	0	0	4	0.71
<b>TOTAL</b>	0	0	0	0	9	26.5	12	35.3	11	32.4	1	2.9	1	2.9	4.1	0.8



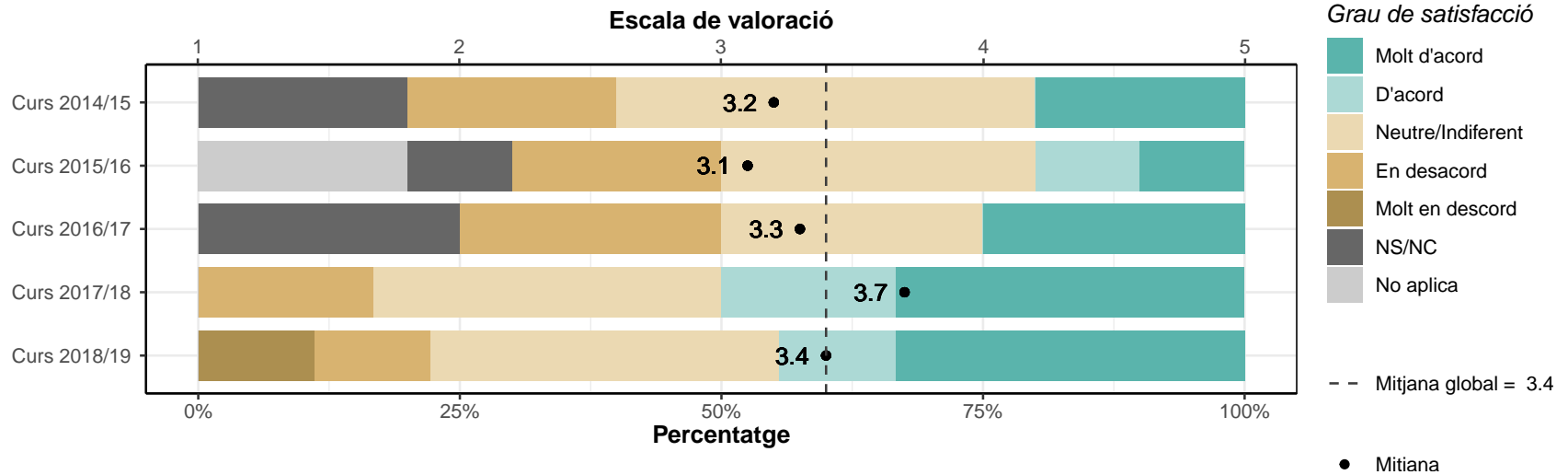
**Els serveis de suport a l'estudiantat m'han ofert un bon assessorament i atenció**

	1		2		3		4		5		NS/NC		No aplica		Mitjana	Desv. Tipus
	n	%	n	%	n	%	n	%	n	%	n	%	n	%		
<b>ENGINYERIA AGROAMBIENTAL I DEL PAISATGE</b>																
Curs 2014/15	0	0	1	20	3	60	0	0	1	20	0	0	0	0	3.2	1.1
Curs 2015/16	1	10	2	20	1	10	2	20	3	30	0	0	1	10	3.4	1.51
Curs 2016/17	0	0	1	25	0	0	1	25	1	25	1	25	0	0	3.7	1.53
Curs 2017/18	1	16.7	1	16.7	0	0	1	16.7	3	50	0	0	0	0	3.7	1.75
Curs 2018/19	1	11.1	1	11.1	1	11.1	3	33.3	3	33.3	0	0	0	0	3.7	1.41
<b>TOTAL</b>	<b>3</b>	<b>8.8</b>	<b>6</b>	<b>17.6</b>	<b>5</b>	<b>14.7</b>	<b>7</b>	<b>20.6</b>	<b>11</b>	<b>32.4</b>	<b>1</b>	<b>2.9</b>	<b>1</b>	<b>2.9</b>	<b>3.5</b>	<b>1.39</b>



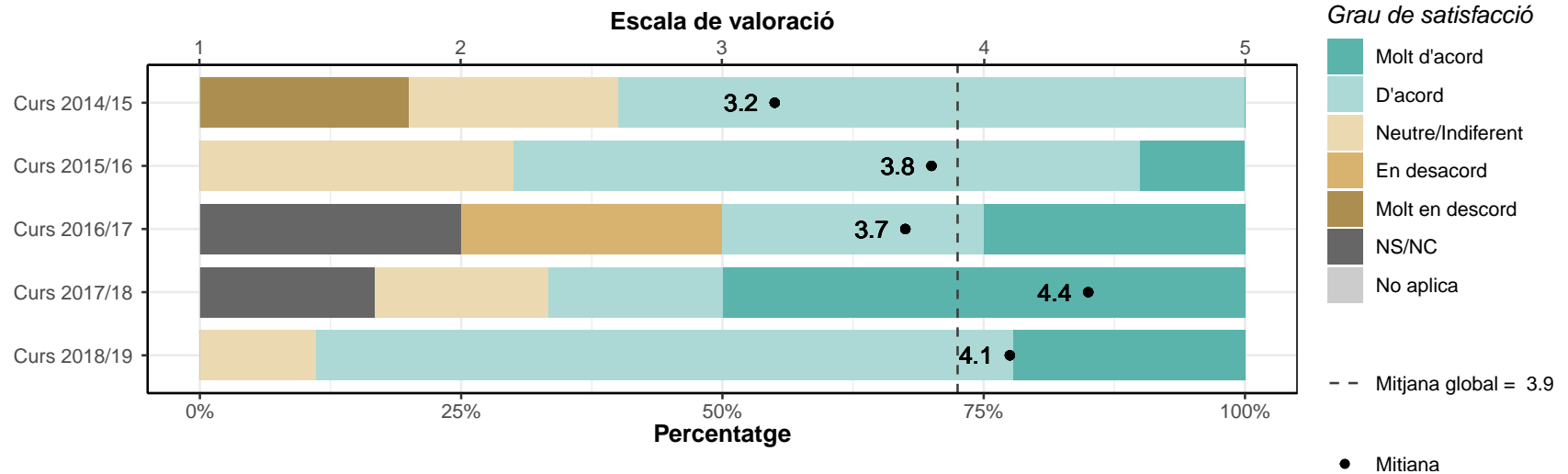
**He rebut resposta adequada de les meves queixes i suggeriments**

	1		2		3		4		5		NS/NC		No aplica		Mitjana	Desv. Tipus
	n	%	n	%	n	%	n	%	n	%	n	%	n	%		
<b>ENGINYERIA AGROAMBIENTAL I DEL PAISATGE</b>																
Curs 2014/15	0	0	1	20	2	40	0	0	1	20	1	20	0	0	3.2	1.26
Curs 2015/16	0	0	2	20	3	30	1	10	1	10	1	10	2	20	3.1	1.07
Curs 2016/17	0	0	1	25	1	25	0	0	1	25	1	25	0	0	3.3	1.53
Curs 2017/18	0	0	1	16.7	2	33.3	1	16.7	2	33.3	0	0	0	0	3.7	1.21
Curs 2018/19	1	11.1	1	11.1	3	33.3	1	11.1	3	33.3	0	0	0	0	3.4	1.42
<b>TOTAL</b>	1	2.9	6	17.6	11	32.4	3	8.8	8	23.5	3	8.8	2	5.9	3.4	1.21



La informació referent a la titulació al web és accessible i m'ha resultat útil

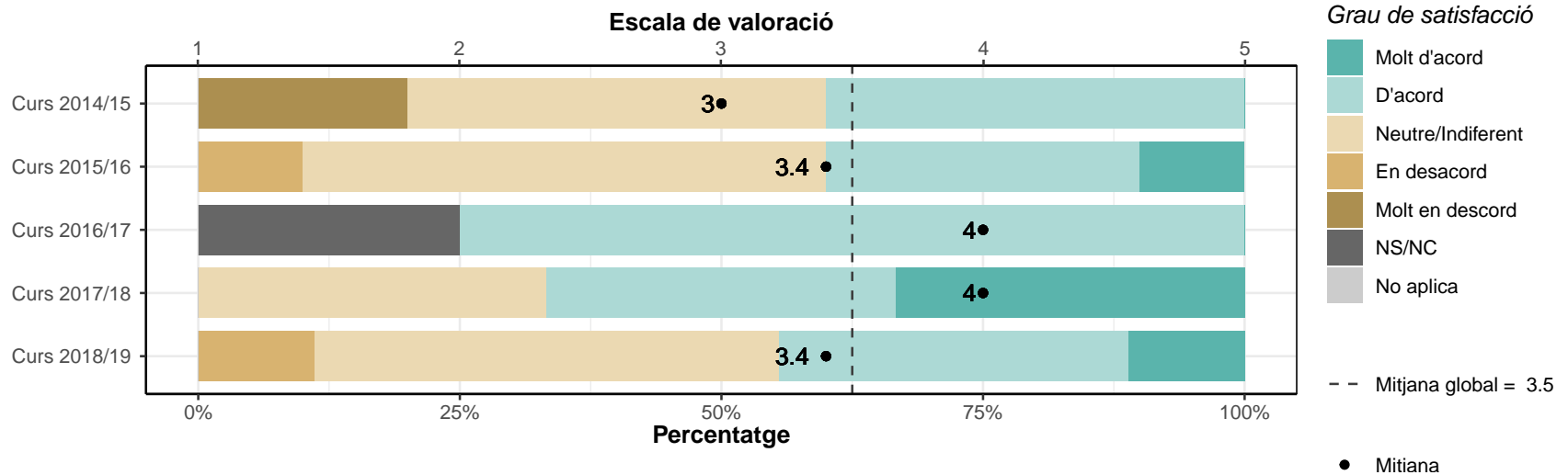
	1		2		3		4		5		NS/NC		No aplica		Mitjana	Desv. Tipus
	n	%	n	%	n	%	n	%	n	%	n	%	n	%		
ENGINYERIA AGROAMBIENTAL I DEL PAISATGE																
Curs 2014/15	1	20	0	0	1	20	3	60	0	0	0	0	0	0	3.2	1.3
Curs 2015/16	0	0	0	0	3	30	6	60	1	10	0	0	0	0	3.8	0.63
Curs 2016/17	0	0	1	25	0	0	1	25	1	25	1	25	0	0	3.7	1.53
Curs 2017/18	0	0	0	0	1	16.7	1	16.7	3	50	1	16.7	0	0	4.4	0.89
Curs 2018/19	0	0	0	0	1	11.1	6	66.7	2	22.2	0	0	0	0	4.1	0.6
TOTAL	1	2.9	1	2.9	6	17.6	17	50	7	20.6	2	5.9	0	0	3.9	0.91



### 3.6. Competències

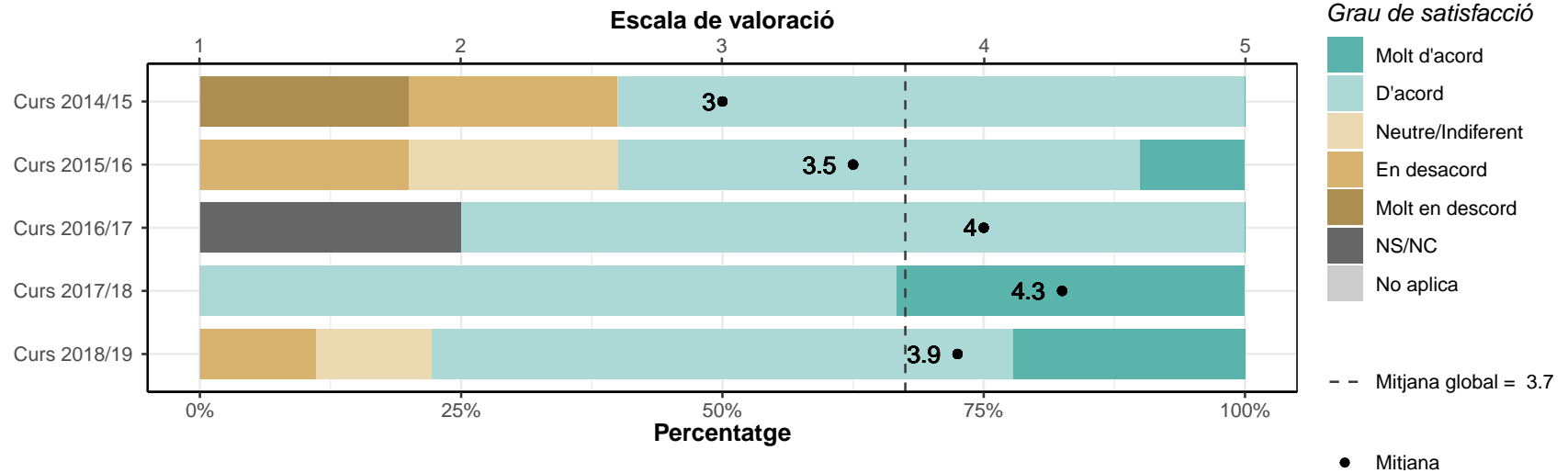
La formació rebuda m'ha permès millorar les habilitats comunicatives

	1		2		3		4		5		NS/NC		No aplica		Mitjana	Desv. Tipus
	n	%	n	%	n	%	n	%	n	%	n	%	n	%		
ENGINYERIA AGROAMBIENTAL I DEL PAISATGE																
Curs 2014/15	1	20	0	0	2	40	2	40	0	0	0	0	0	0	3	1.22
Curs 2015/16	0	0	1	10	5	50	3	30	1	10	0	0	0	0	3.4	0.84
Curs 2016/17	0	0	0	0	0	0	3	75	0	0	1	25	0	0	4	0
Curs 2017/18	0	0	0	0	2	33.3	2	33.3	2	33.3	0	0	0	0	4	0.89
Curs 2018/19	0	0	1	11.1	4	44.4	3	33.3	1	11.1	0	0	0	0	3.4	0.88
TOTAL	1	2.9	2	5.9	13	38.2	13	38.2	4	11.8	1	2.9	0	0	3.5	0.91



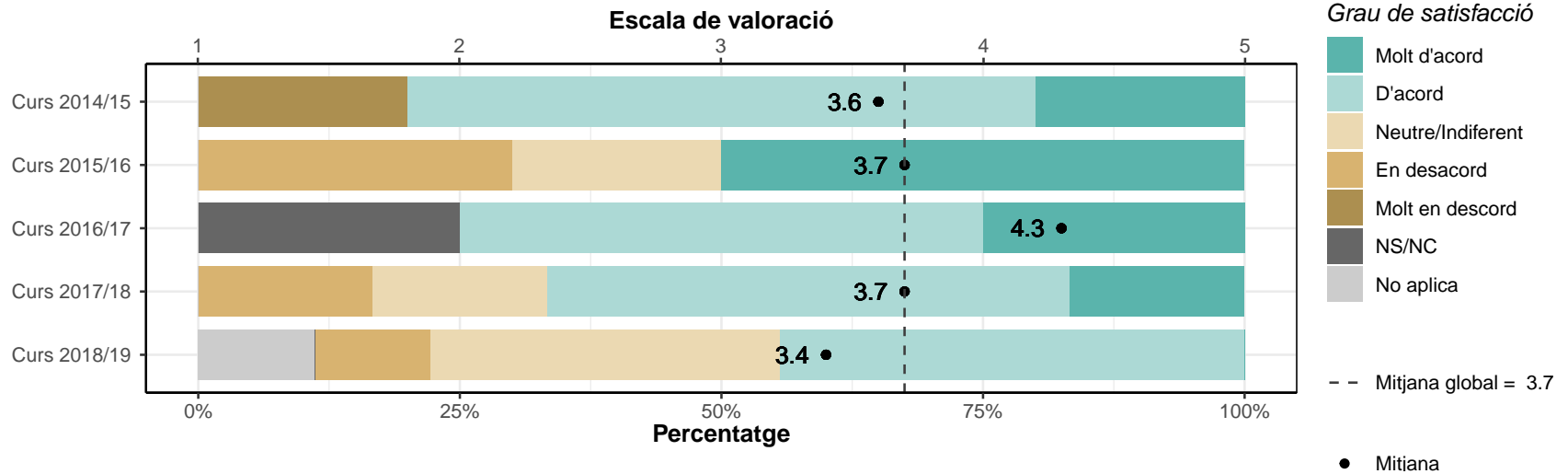
**La formació rebuda m'ha permès millorar les competències personals**

	1		2		3		4		5		NS/NC		No aplica		Mitjana	Desv. Tipus
	n	%	n	%	n	%	n	%	n	%	n	%	n	%		
<b>ENGINYERIA AGROAMBIENTAL I DEL PAISATGE</b>																
Curs 2014/15	1	20	1	20	0	0	3	60	0	0	0	0	0	0	3	1.41
Curs 2015/16	0	0	2	20	2	20	5	50	1	10	0	0	0	0	3.5	0.97
Curs 2016/17	0	0	0	0	0	0	3	75	0	0	1	25	0	0	4	0
Curs 2017/18	0	0	0	0	0	0	4	66.7	2	33.3	0	0	0	0	4.3	0.52
Curs 2018/19	0	0	1	11.1	1	11.1	5	55.6	2	22.2	0	0	0	0	3.9	0.93
<b>TOTAL</b>	1	2.9	4	11.8	3	8.8	20	58.8	5	14.7	1	2.9	0	0	3.7	0.98



**La formació rebuda m'ha permès millorar les capacitats per a l'activitat professional**

	1		2		3		4		5		NS/NC		No aplica		Mitjana	Desv. Tipus
	n	%	n	%	n	%	n	%	n	%	n	%	n	%		
<b>ENGINYERIA AGROAMBIENTAL I DEL PAISATGE</b>																
Curs 2014/15	1	20	0	0	0	0	3	60	1	20	0	0	0	0	3.6	1.52
Curs 2015/16	0	0	3	30	2	20	0	0	5	50	0	0	0	0	3.7	1.42
Curs 2016/17	0	0	0	0	0	0	2	50	1	25	1	25	0	0	4.3	0.58
Curs 2017/18	0	0	1	16.7	1	16.7	3	50	1	16.7	0	0	0	0	3.7	1.03
Curs 2018/19	0	0	1	11.1	3	33.3	4	44.4	0	0	0	0	1	11.1	3.4	0.74
<b>TOTAL</b>	1	2.9	5	14.7	6	17.6	12	35.3	8	23.5	1	2.9	1	2.9	3.7	1.12

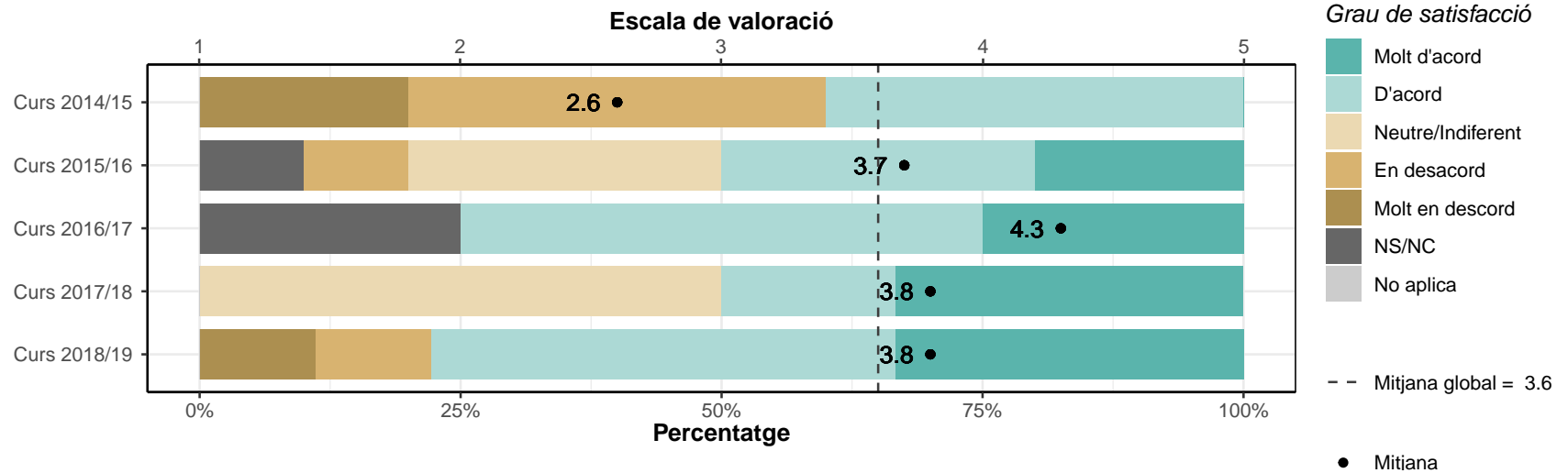




## 4. Satisfacció general

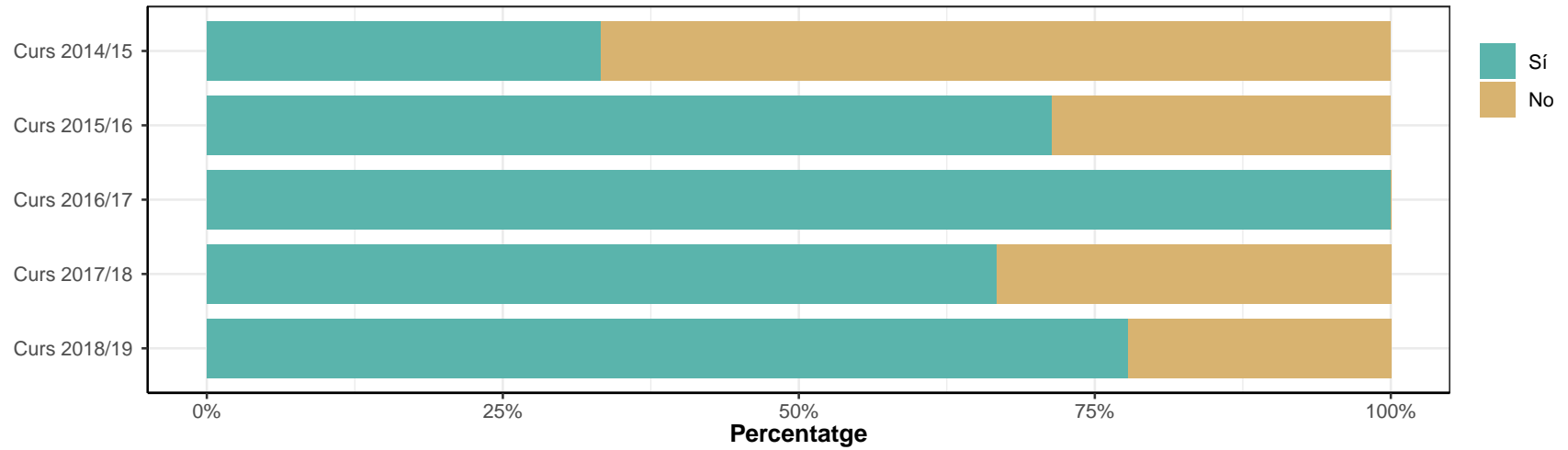
### 4.1. Estic satisfet/a amb la titulació

	1		2		3		4		5		NS/NC		No aplica		Mitjana	Desv. Tipus
	n	%	n	%	n	%	n	%	n	%	n	%	n	%		
ENGINYERIA AGROAMBIENTAL I DEL PAISATGE																
Curs 2014/15	1	20	2	40	0	0	2	40	0	0	0	0	0	0	2.6	1.34
Curs 2015/16	0	0	1	10	3	30	3	30	2	20	1	10	0	0	3.7	1
Curs 2016/17	0	0	0	0	0	0	2	50	1	25	1	25	0	0	4.3	0.58
Curs 2017/18	0	0	0	0	3	50	1	16.7	2	33.3	0	0	0	0	3.8	0.98
Curs 2018/19	1	11.1	1	11.1	0	0	4	44.4	3	33.3	0	0	0	0	3.8	1.39
TOTAL	2	5.9	4	11.8	6	17.6	12	35.3	8	23.5	2	5.9	0	0	3.6	1.18



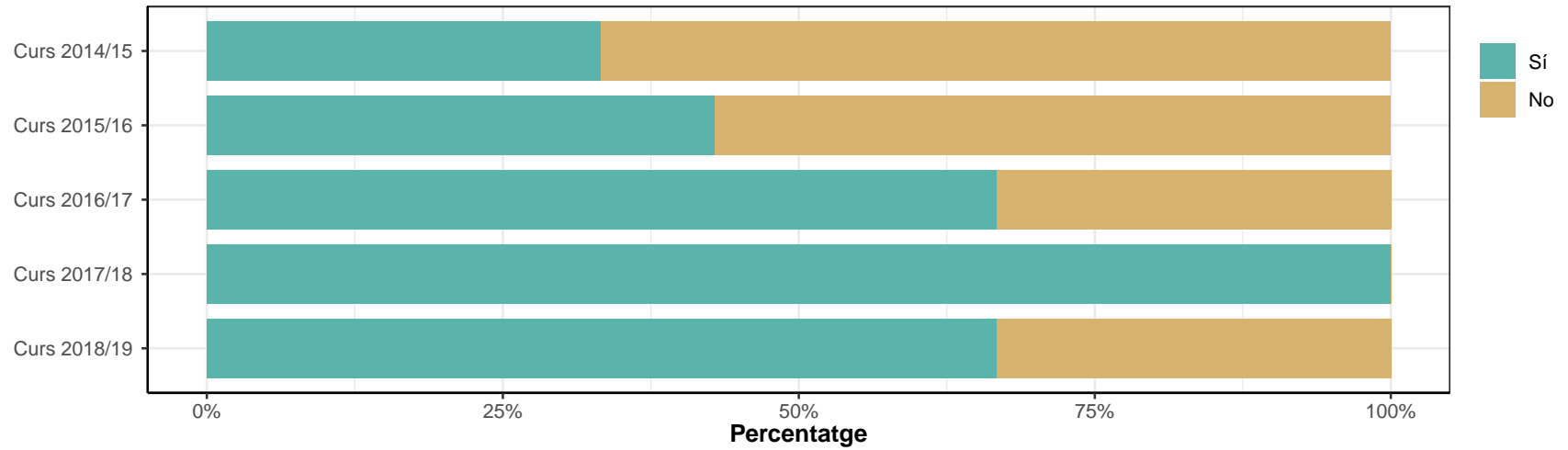
#### 4.2. Si tornés a començar, triaria la mateixa titulació?

ENGINYERIA AGROAMBIENTAL I DEL PAISATGE	Sí		No	
	n	%	n	%
Curs 2014/15	1	33.3	2	66.7
Curs 2015/16	5	71.4	2	28.6
Curs 2016/17	3	100	0	0
Curs 2017/18	4	66.7	2	33.3
Curs 2018/19	7	77.8	2	22.2
TOTAL	20	71.4	8	28.6



### 4.3. Si tornés a començar, triaria el mateix centre?

ENGINYERIA AGROAMBIENTAL I DEL PAISATGE	Sí		No	
	n	%	n	%
Curs 2014/15	1	33.3	2	66.7
Curs 2015/16	3	42.9	4	57.1
Curs 2016/17	2	66.7	1	33.3
Curs 2017/18	6	100	0	0
Curs 2018/19	6	66.7	3	33.3
TOTAL	18	64.3	10	35.7

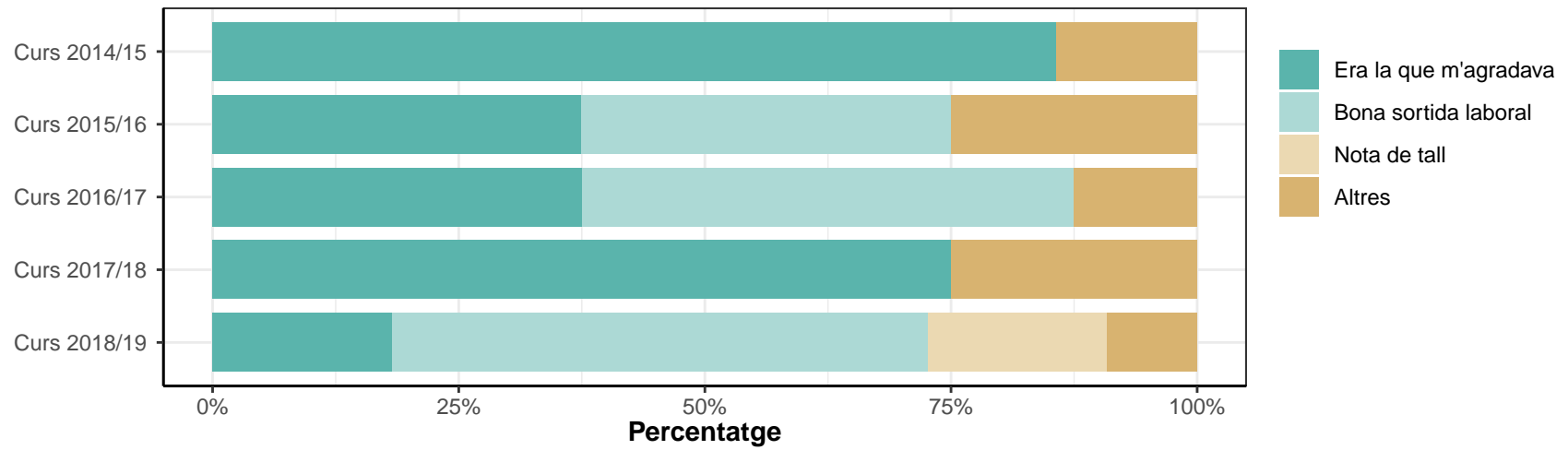


## ENGINYERIA ALIMENTÀRIA

### 1. Indica el motiu principal pel qual vas escollir la titulació

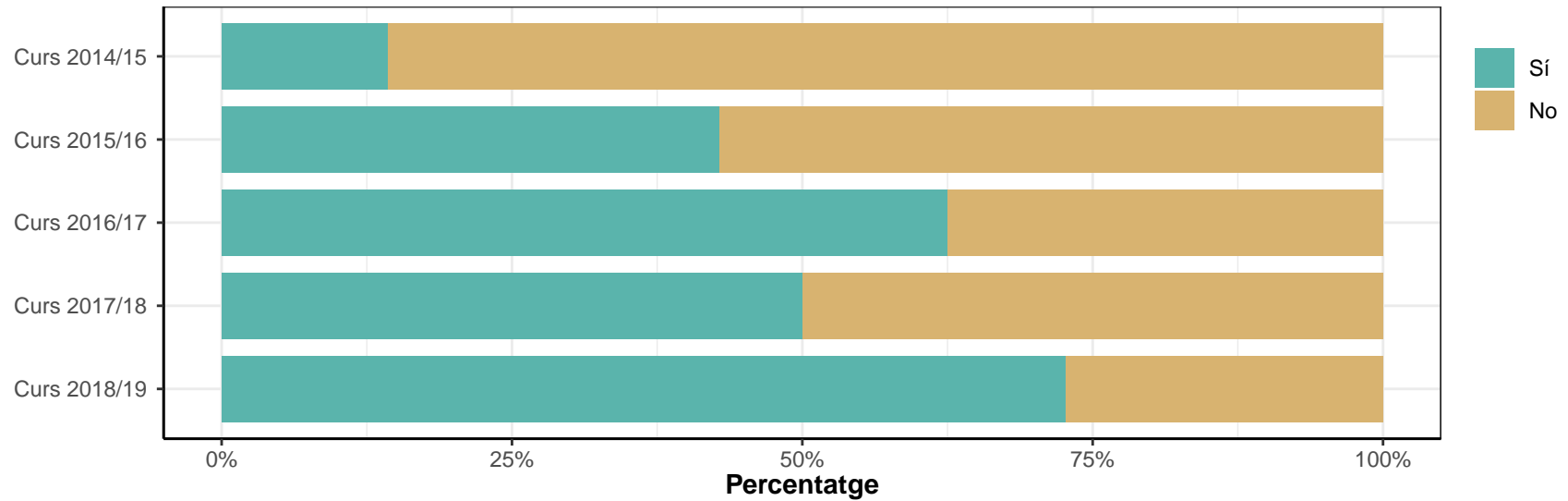
\* n: Nombre de respostes

	Era la que m'agradava		Bona sortida laboral		Nota de tall		Altres	
	n	%	n	%	n	%	n	%
<b>ENGINYERIA ALIMENTÀRIA</b>								
Curs 2014/15	6	85.7	0	0	0	0	1	14.3
Curs 2015/16	3	37.5	3	37.5	0	0	2	25
Curs 2016/17	3	37.5	4	50	0	0	1	12.5
Curs 2017/18	6	75	0	0	0	0	2	25
Curs 2018/19	2	18.2	6	54.5	2	18.2	1	9.1
<b>TOTAL</b>	<b>20</b>	<b>47.6</b>	<b>13</b>	<b>31</b>	<b>2</b>	<b>4.8</b>	<b>7</b>	<b>16.7</b>



## 2. Has compaginat els estudis amb una feina?

ENGINYERIA ALIMENTÀRIA	Sí		No	
	n	%	n	%
Curs 2014/15	1	14.3	6	85.7
Curs 2015/16	3	42.9	4	57.1
Curs 2016/17	5	62.5	3	37.5
Curs 2017/18	4	50	4	50
Curs 2018/19	8	72.7	3	27.3
TOTAL	21	51.2	20	48.8



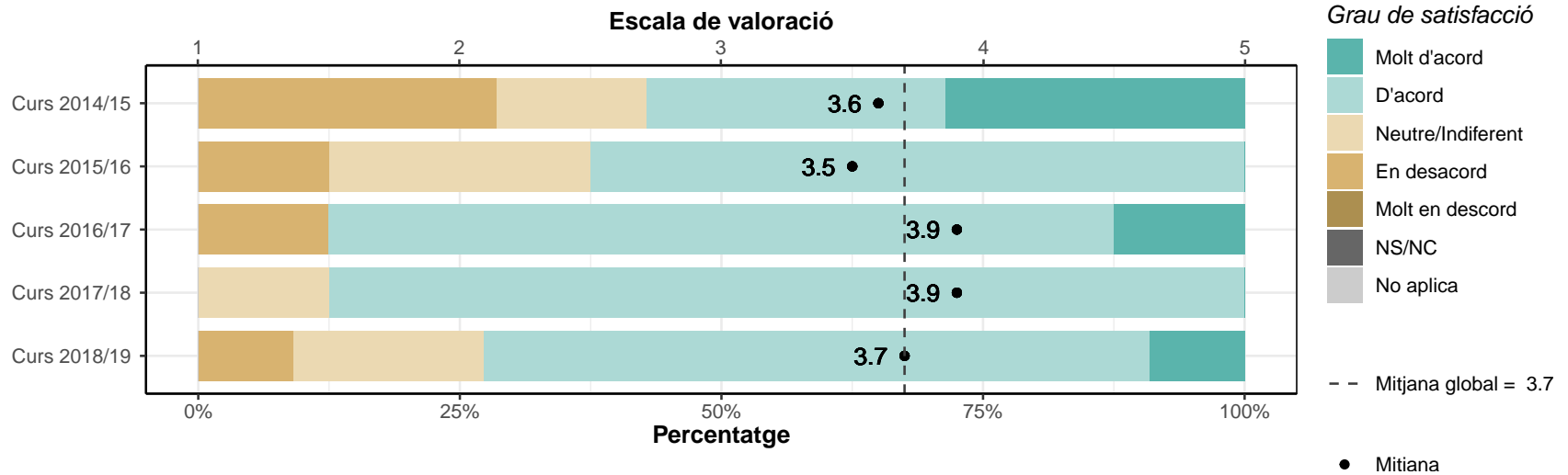
### 3. Valoració global de la titulació

#### 3.1. Titulació i pla d'estudis

##### L'estructura del pla d'estudis ha permès una progressió adequada del meu aprenentatge

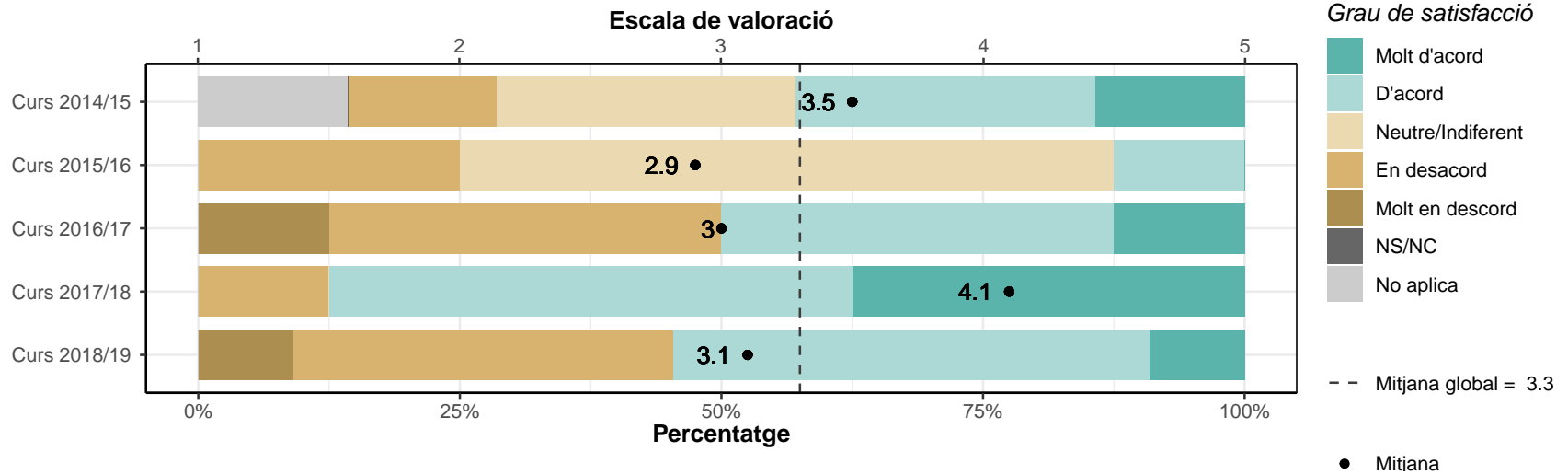
\* Escala de valoració: d'1 (molt en desacord) a 5 (molt d'acord), NS/NC (No sap/No contesta), No aplica

	1		2		3		4		5		NS/NC		No aplica		Mitjana	Desv. Tipus
	n	%	n	%	n	%	n	%	n	%	n	%	n	%		
ENGINYERIA ALIMENTÀRIA																
Curs 2014/15	0	0	2	28.6	1	14.3	2	28.6	2	28.6	0	0	0	0	3.6	1.27
Curs 2015/16	0	0	1	12.5	2	25	5	62.5	0	0	0	0	0	0	3.5	0.76
Curs 2016/17	0	0	1	12.5	0	0	6	75	1	12.5	0	0	0	0	3.9	0.83
Curs 2017/18	0	0	0	0	1	12.5	7	87.5	0	0	0	0	0	0	3.9	0.35
Curs 2018/19	0	0	1	9.1	2	18.2	7	63.6	1	9.1	0	0	0	0	3.7	0.79
TOTAL	0	0	5	11.9	6	14.3	27	64.3	4	9.5	0	0	0	0	3.7	0.81



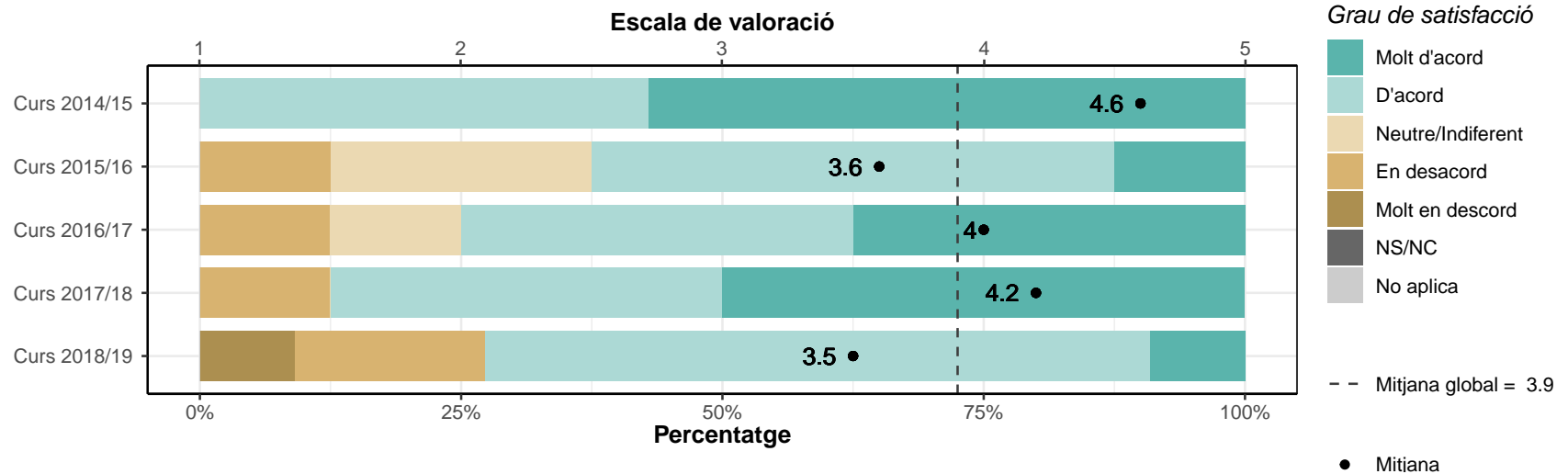
**Hi ha hagut una bona coordinació en els continguts de les assignatures per evitar solapaments**

	1		2		3		4		5		NS/NC		No aplica		Mitjana	Desv. Tipus
	n	%	n	%	n	%	n	%	n	%	n	%	n	%		
<b>ENGINYERIA ALIMENTÀRIA</b>																
Curs 2014/15	0	0	1	14.3	2	28.6	2	28.6	1	14.3	0	0	1	14.3	3.5	1.05
Curs 2015/16	0	0	2	25	5	62.5	1	12.5	0	0	0	0	0	0	2.9	0.64
Curs 2016/17	1	12.5	3	37.5	0	0	3	37.5	1	12.5	0	0	0	0	3	1.41
Curs 2017/18	0	0	1	12.5	0	0	4	50	3	37.5	0	0	0	0	4.1	0.99
Curs 2018/19	1	9.1	4	36.4	0	0	5	45.5	1	9.1	0	0	0	0	3.1	1.3
<b>TOTAL</b>	2	4.8	11	26.2	7	16.7	15	35.7	6	14.3	0	0	1	2.4	3.3	1.17



**El volum de treball exigit ha estat coherent amb el nombre de crèdits de les assignatures**

	1		2		3		4		5		NS/NC		No aplica		Mitjana	Desv. Tipus
	n	%	n	%	n	%	n	%	n	%	n	%	n	%		
<b>ENGINYERIA ALIMENTÀRIA</b>																
Curs 2014/15	0	0	0	0	0	0	3	42.9	4	57.1	0	0	0	0	4.6	0.53
Curs 2015/16	0	0	1	12.5	2	25	4	50	1	12.5	0	0	0	0	3.6	0.92
Curs 2016/17	0	0	1	12.5	1	12.5	3	37.5	3	37.5	0	0	0	0	4	1.07
Curs 2017/18	0	0	1	12.5	0	0	3	37.5	4	50	0	0	0	0	4.2	1.04
Curs 2018/19	1	9.1	2	18.2	0	0	7	63.6	1	9.1	0	0	0	0	3.5	1.21
<b>TOTAL</b>	1	2.4	5	11.9	3	7.1	20	47.6	13	31	0	0	0	0	3.9	1.05

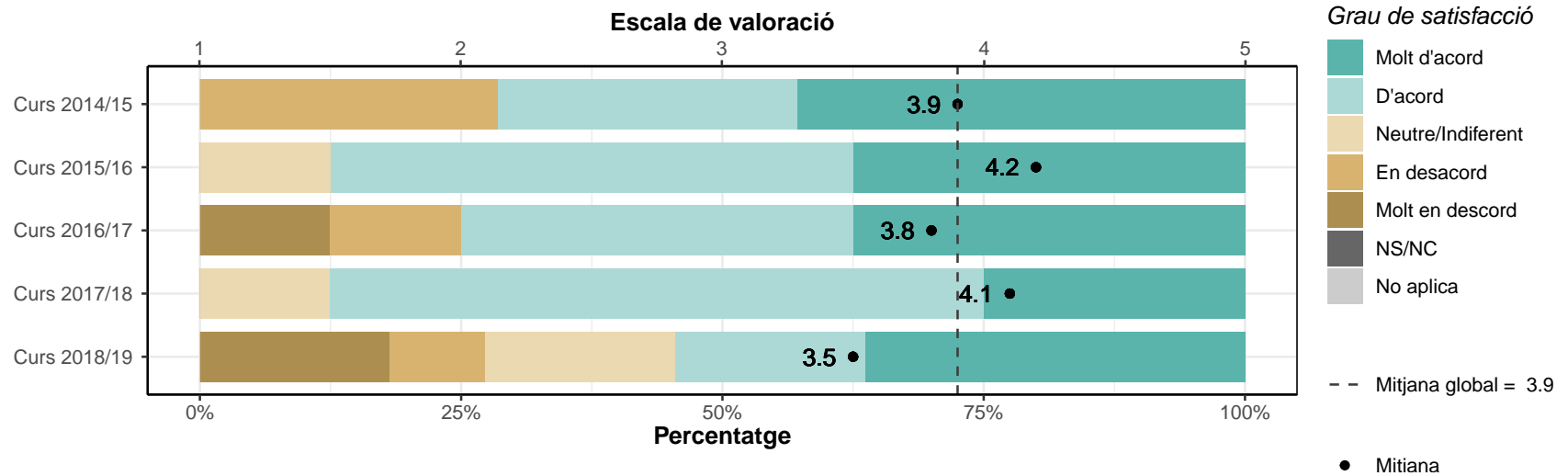




### 3.2. Professorat i tutories

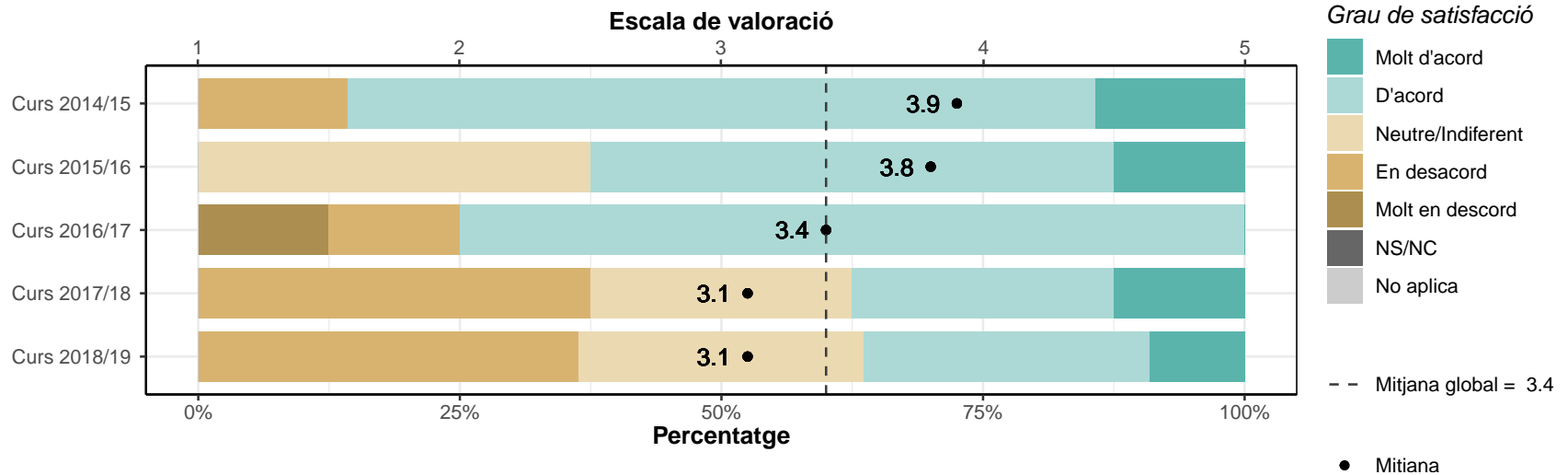
#### Estic satisfet/a amb el professorat

	1		2		3		4		5		NS/NC		No aplica		Mitjana	Desv. Tipus
	n	%	n	%	n	%	n	%	n	%	n	%	n	%		
<b>ENGINYERIA ALIMENTÀRIA</b>																
Curs 2014/15	0	0	2	28.6	0	0	2	28.6	3	42.9	0	0	0	0	3.9	1.35
Curs 2015/16	0	0	0	0	1	12.5	4	50	3	37.5	0	0	0	0	4.2	0.71
Curs 2016/17	1	12.5	1	12.5	0	0	3	37.5	3	37.5	0	0	0	0	3.8	1.49
Curs 2017/18	0	0	0	0	1	12.5	5	62.5	2	25	0	0	0	0	4.1	0.64
Curs 2018/19	2	18.2	1	9.1	2	18.2	2	18.2	4	36.4	0	0	0	0	3.5	1.57
<b>TOTAL</b>	3	7.1	4	9.5	4	9.5	16	38.1	15	35.7	0	0	0	0	3.9	1.22



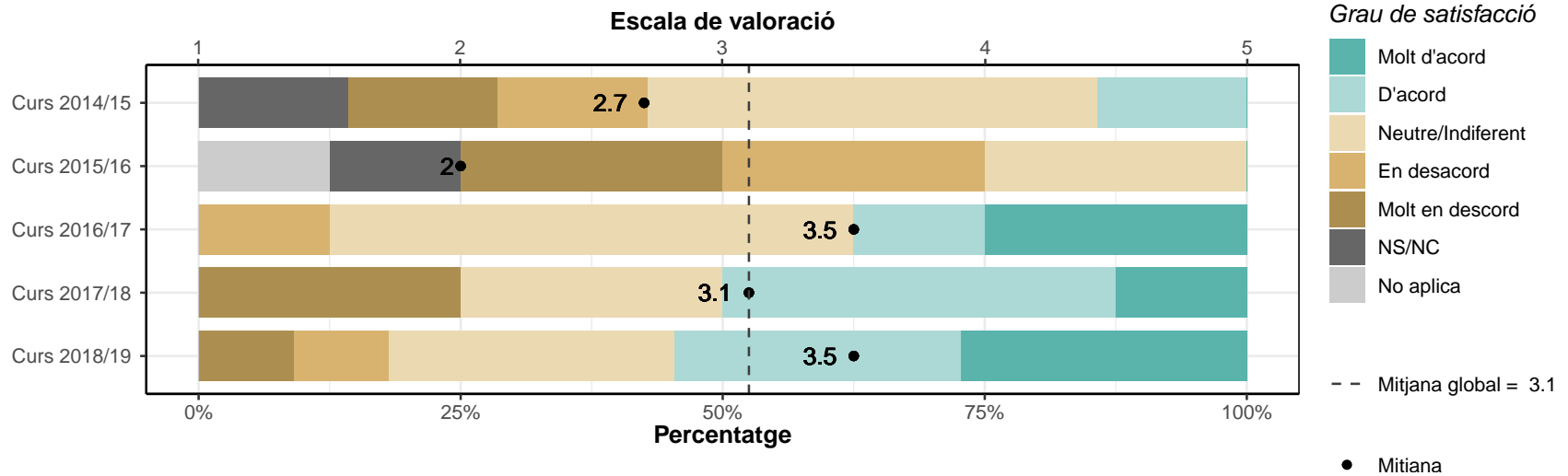
**La metodologia docent emprada pel professorat ha afavorit el meu aprenentatge**

	1		2		3		4		5		NS/NC		No aplica		Mitjana	Desv. Tipus
	n	%	n	%	n	%	n	%	n	%	n	%	n	%		
<b>ENGINYERIA ALIMENTÀRIA</b>																
Curs 2014/15	0	0	1	14.3	0	0	5	71.4	1	14.3	0	0	0	0	3.9	0.9
Curs 2015/16	0	0	0	0	3	37.5	4	50	1	12.5	0	0	0	0	3.8	0.71
Curs 2016/17	1	12.5	1	12.5	0	0	6	75	0	0	0	0	0	0	3.4	1.19
Curs 2017/18	0	0	3	37.5	2	25	2	25	1	12.5	0	0	0	0	3.1	1.13
Curs 2018/19	0	0	4	36.4	3	27.3	3	27.3	1	9.1	0	0	0	0	3.1	1.04
<b>TOTAL</b>	1	2.4	9	21.4	8	19	20	47.6	4	9.5	0	0	0	0	3.4	1.01



**La tutorització ha estat útil i ha contribuït a millorar el meu aprenentatge**

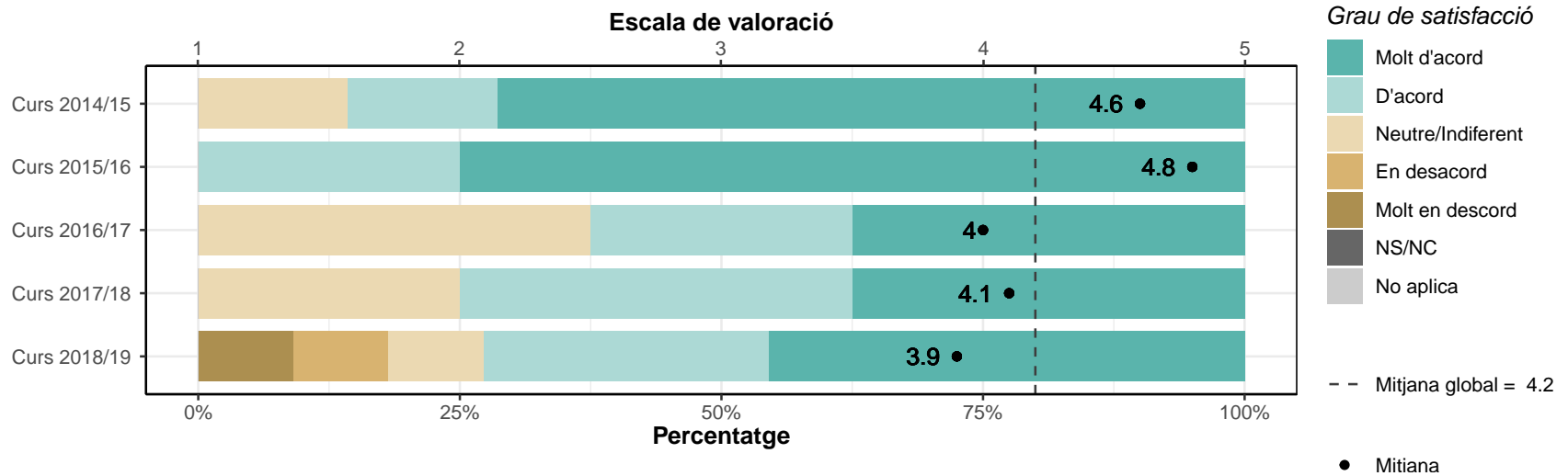
	1		2		3		4		5		NS/NC		No aplica		Mitjana	Desv. Tipus
	n	%	n	%	n	%	n	%	n	%	n	%	n	%		
<b>ENGINYERIA ALIMENTÀRIA</b>																
Curs 2014/15	1	14.3	1	14.3	3	42.9	1	14.3	0	0	1	14.3	0	0	2.7	1.03
Curs 2015/16	2	25	2	25	2	25	0	0	0	0	1	12.5	1	12.5	2	0.89
Curs 2016/17	0	0	1	12.5	4	50	1	12.5	2	25	0	0	0	0	3.5	1.07
Curs 2017/18	2	25	0	0	2	25	3	37.5	1	12.5	0	0	0	0	3.1	1.46
Curs 2018/19	1	9.1	1	9.1	3	27.3	3	27.3	3	27.3	0	0	0	0	3.5	1.29
<b>TOTAL</b>	6	14.3	5	11.9	14	33.3	8	19	6	14.3	2	4.8	1	2.4	3.1	1.26



### 3.3. Intranet i sistema d'avaluació

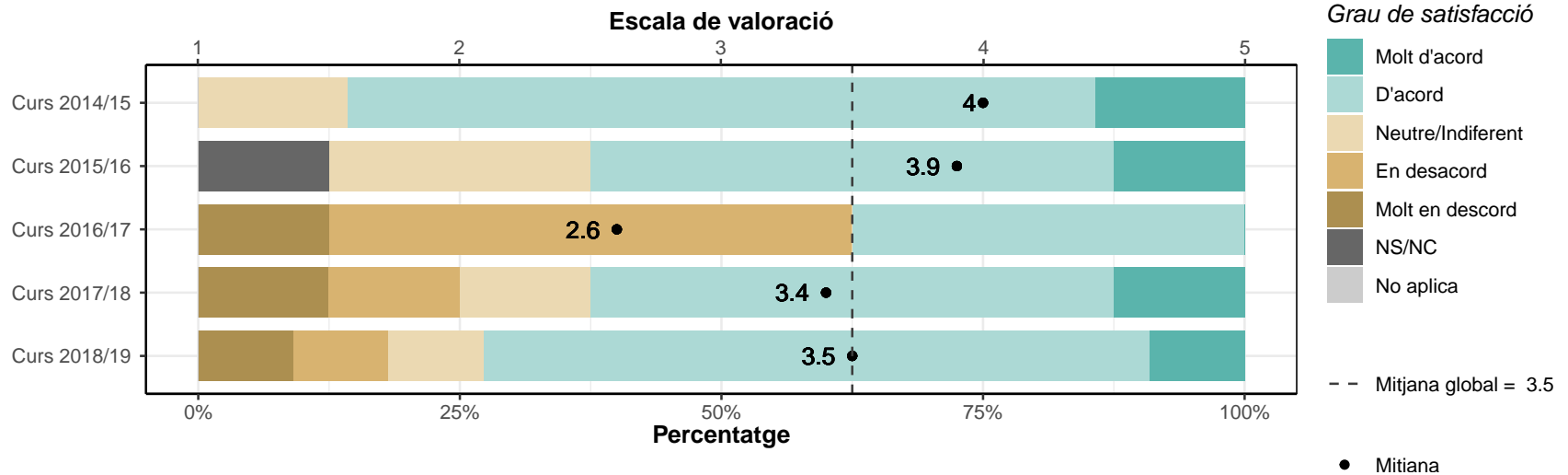
L'ús del campus virtual ha facilitat el meu aprenentatge

	1		2		3		4		5		NS/NC		No aplica		Mitjana	Desv. Tipus
	n	%	n	%	n	%	n	%	n	%	n	%	n	%		
ENGINYERIA ALIMENTÀRIA																
Curs 2014/15	0	0	0	0	1	14.3	1	14.3	5	71.4	0	0	0	0	4.6	0.79
Curs 2015/16	0	0	0	0	0	0	2	25	6	75	0	0	0	0	4.8	0.46
Curs 2016/17	0	0	0	0	3	37.5	2	25	3	37.5	0	0	0	0	4	0.93
Curs 2017/18	0	0	0	0	2	25	3	37.5	3	37.5	0	0	0	0	4.1	0.83
Curs 2018/19	1	9.1	1	9.1	1	9.1	3	27.3	5	45.5	0	0	0	0	3.9	1.38
TOTAL	1	2.4	1	2.4	7	16.7	11	26.2	22	52.4	0	0	0	0	4.2	0.98



**Els sistemes d'avaluació han permès reflectir adequadament el meu aprenentatge**

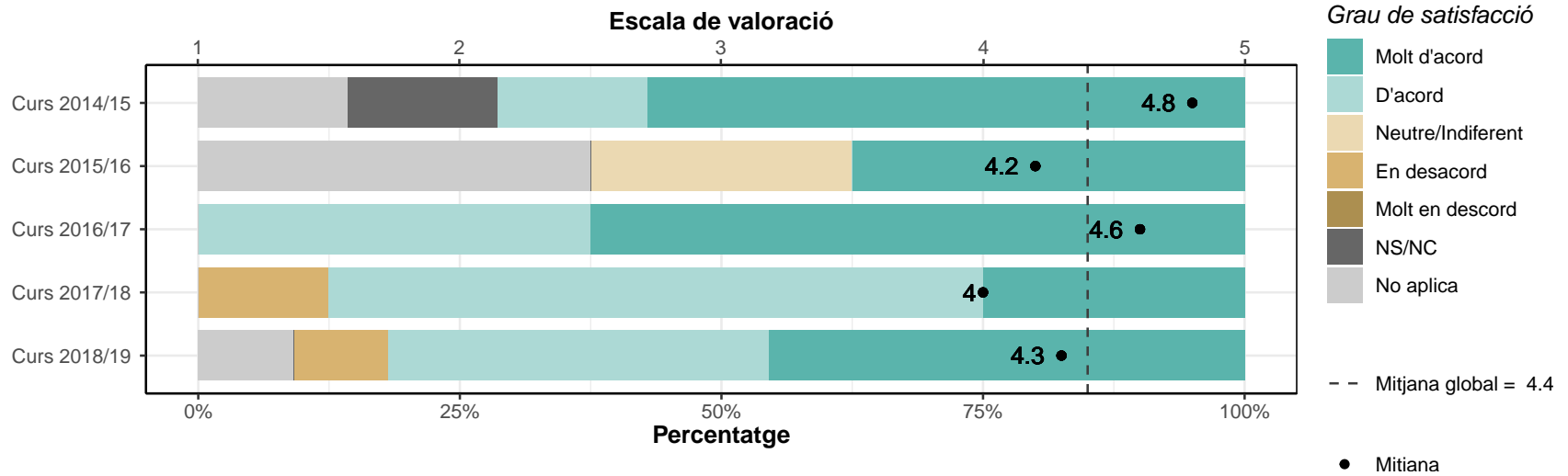
	1		2		3		4		5		NS/NC		No aplica		Mitjana	Desv. Tipus
	n	%	n	%	n	%	n	%	n	%	n	%	n	%		
<b>ENGINYERIA ALIMENTÀRIA</b>																
Curs 2014/15	0	0	0	0	1	14.3	5	71.4	1	14.3	0	0	0	0	4	0.58
Curs 2015/16	0	0	0	0	2	25	4	50	1	12.5	1	12.5	0	0	3.9	0.69
Curs 2016/17	1	12.5	4	50	0	0	3	37.5	0	0	0	0	0	0	2.6	1.19
Curs 2017/18	1	12.5	1	12.5	1	12.5	4	50	1	12.5	0	0	0	0	3.4	1.3
Curs 2018/19	1	9.1	1	9.1	1	9.1	7	63.6	1	9.1	0	0	0	0	3.5	1.13
<b>TOTAL</b>	3	7.1	6	14.3	5	11.9	23	54.8	4	9.5	1	2.4	0	0	3.5	1.1



### 3.4. Pràctiques externes, mobilitat i TFG

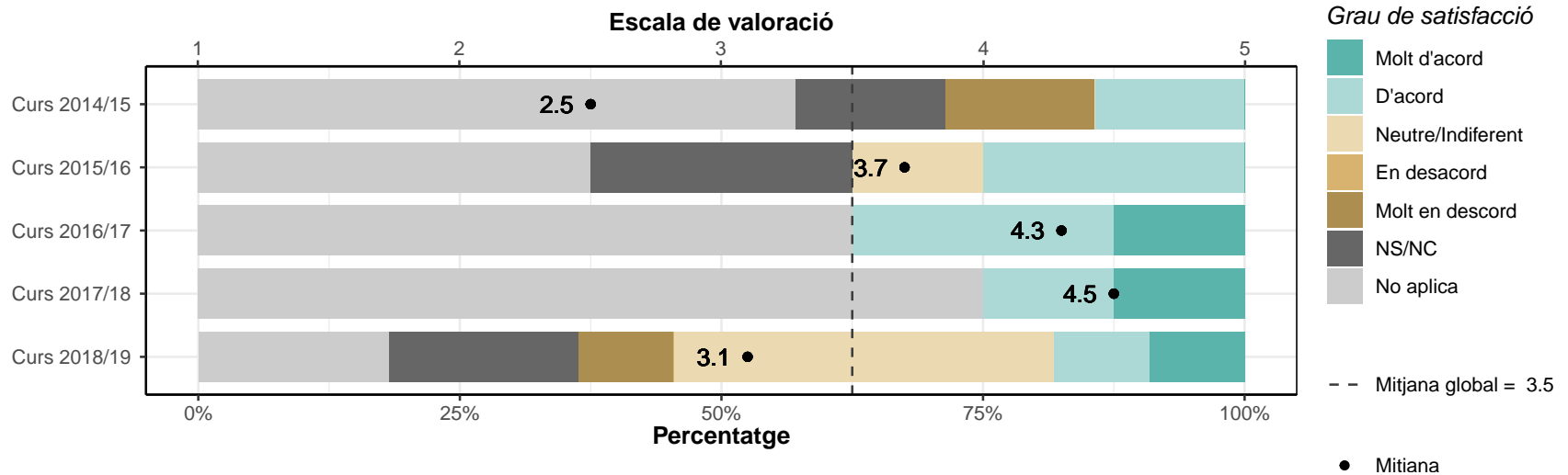
Les pràctiques externes m'han permès aplicar els coneixements adquirits durant la titulació

	1		2		3		4		5		NS/NC		No aplica		Mitjana	Desv. Tipus
	n	%	n	%	n	%	n	%	n	%	n	%	n	%		
ENGINYERIA ALIMENTÀRIA																
Curs 2014/15	0	0	0	0	0	0	1	14.3	4	57.1	1	14.3	1	14.3	4.8	0.45
Curs 2015/16	0	0	0	0	2	25	0	0	3	37.5	0	0	3	37.5	4.2	1.1
Curs 2016/17	0	0	0	0	0	0	3	37.5	5	62.5	0	0	0	0	4.6	0.52
Curs 2017/18	0	0	1	12.5	0	0	5	62.5	2	25	0	0	0	0	4	0.93
Curs 2018/19	0	0	1	9.1	0	0	4	36.4	5	45.5	0	0	1	9.1	4.3	0.95
TOTAL	0	0	2	4.8	2	4.8	13	31	19	45.2	1	2.4	5	11.9	4.4	0.83



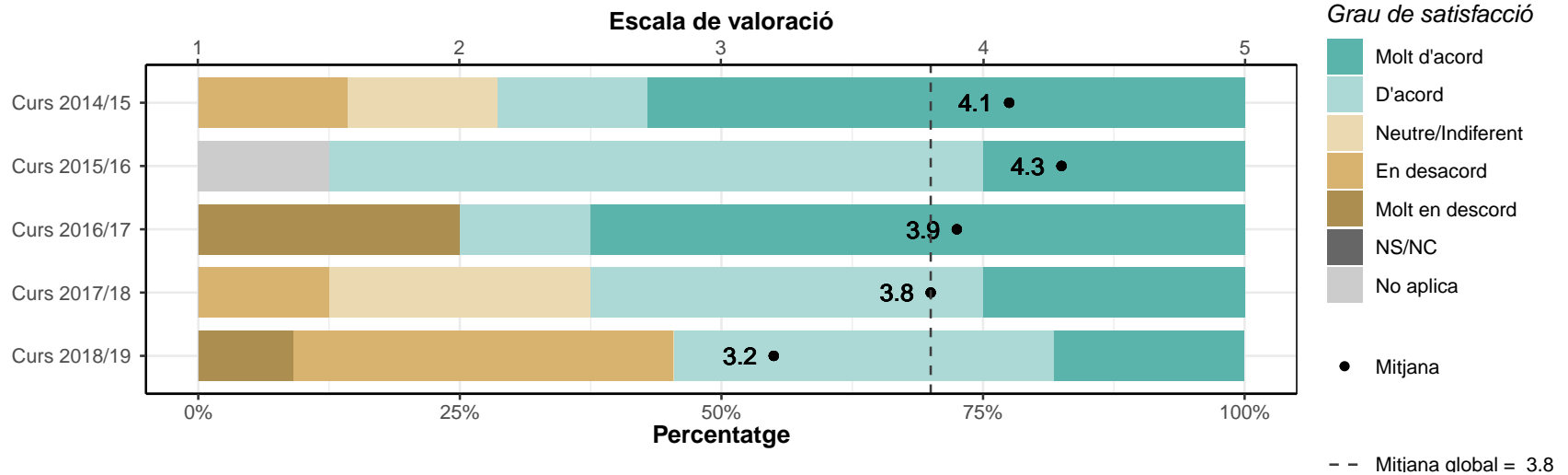
**Les accions de mobilitat que he realitzat han estat rellevants per al meu aprenentatge**

	1		2		3		4		5		NS/NC		No aplica		Mitjana	Desv. Tipus
	n	%	n	%	n	%	n	%	n	%	n	%	n	%		
ENGINYERIA ALIMENTÀRIA																
Curs 2014/15	1	14.3	0	0	0	0	1	14.3	0	0	1	14.3	4	57.1	2.5	2.12
Curs 2015/16	0	0	0	0	1	12.5	2	25	0	0	2	25	3	37.5	3.7	0.58
Curs 2016/17	0	0	0	0	0	0	2	25	1	12.5	0	0	5	62.5	4.3	0.58
Curs 2017/18	0	0	0	0	0	0	1	12.5	1	12.5	0	0	6	75	4.5	0.71
Curs 2018/19	1	9.1	0	0	4	36.4	1	9.1	1	9.1	2	18.2	2	18.2	3.1	1.21
TOTAL	2	4.8	0	0	5	11.9	7	16.7	3	7.1	5	11.9	20	47.6	3.5	1.18



**El treball de fi de grau m'ha estat útil per consolidar les competències de la titulació**

	1		2		3		4		5		NS/NC		No aplica		Mitjana	Desv. Tipus
	n	%	n	%	n	%	n	%	n	%	n	%	n	%		
<b>ENGINYERIA ALIMENTÀRIA</b>																
Curs 2014/15	0	0	1	14.3	1	14.3	1	14.3	4	57.1	0	0	0	0	4.1	1.21
Curs 2015/16	0	0	0	0	0	0	5	62.5	2	25	0	0	1	12.5	4.3	0.49
Curs 2016/17	2	25	0	0	0	0	1	12.5	5	62.5	0	0	0	0	3.9	1.81
Curs 2017/18	0	0	1	12.5	2	25	3	37.5	2	25	0	0	0	0	3.8	1.04
Curs 2018/19	1	9.1	4	36.4	0	0	4	36.4	2	18.2	0	0	0	0	3.2	1.4
<b>TOTAL</b>	<b>3</b>	<b>7.1</b>	<b>6</b>	<b>14.3</b>	<b>3</b>	<b>7.1</b>	<b>14</b>	<b>33.3</b>	<b>15</b>	<b>35.7</b>	<b>0</b>	<b>0</b>	<b>1</b>	<b>2.4</b>	<b>3.8</b>	<b>1.29</b>

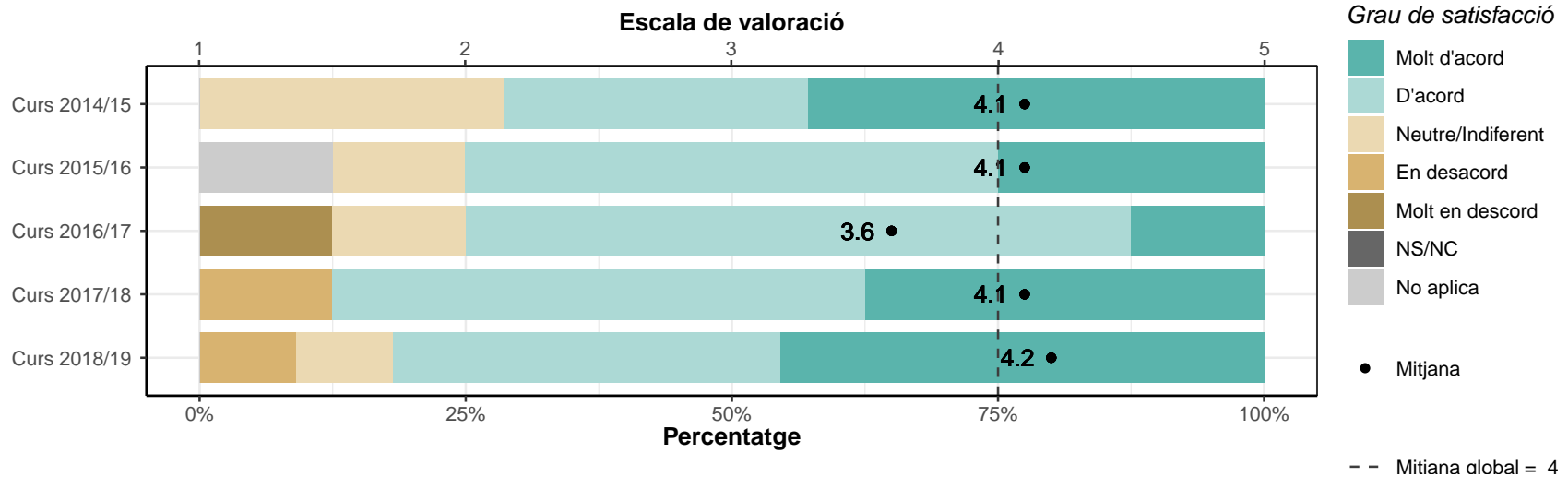




### 3.5. Serveis universitaris

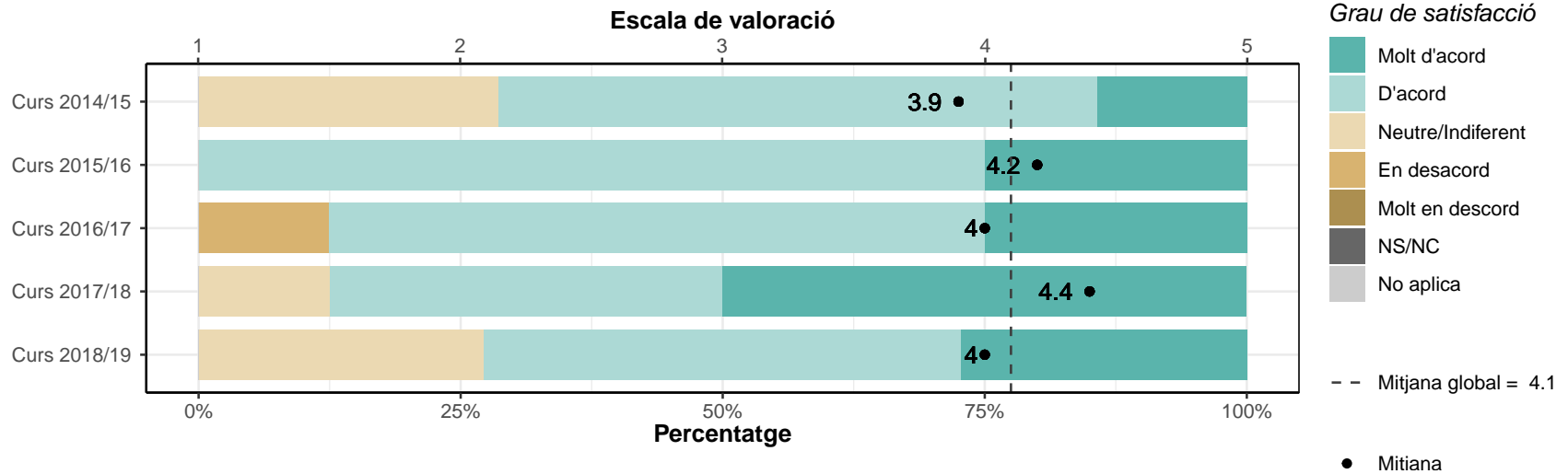
Les instal·lacions han estat adequades per afavorir el meu aprenentatge

	1		2		3		4		5		NS/NC		No aplica		Mitjana	Desv. Tipus
	n	%	n	%	n	%	n	%	n	%	n	%	n	%		
<b>ENGINYERIA ALIMENTÀRIA</b>																
Curs 2014/15	0	0	0	0	2	28.6	2	28.6	3	42.9	0	0	0	0	4.1	0.9
Curs 2015/16	0	0	0	0	1	12.5	4	50	2	25	0	0	1	12.5	4.1	0.69
Curs 2016/17	1	12.5	0	0	1	12.5	5	62.5	1	12.5	0	0	0	0	3.6	1.19
Curs 2017/18	0	0	1	12.5	0	0	4	50	3	37.5	0	0	0	0	4.1	0.99
Curs 2018/19	0	0	1	9.1	1	9.1	4	36.4	5	45.5	0	0	0	0	4.2	0.98
<b>TOTAL</b>	1	2.4	2	4.8	5	11.9	19	45.2	14	33.3	0	0	1	2.4	4	0.95



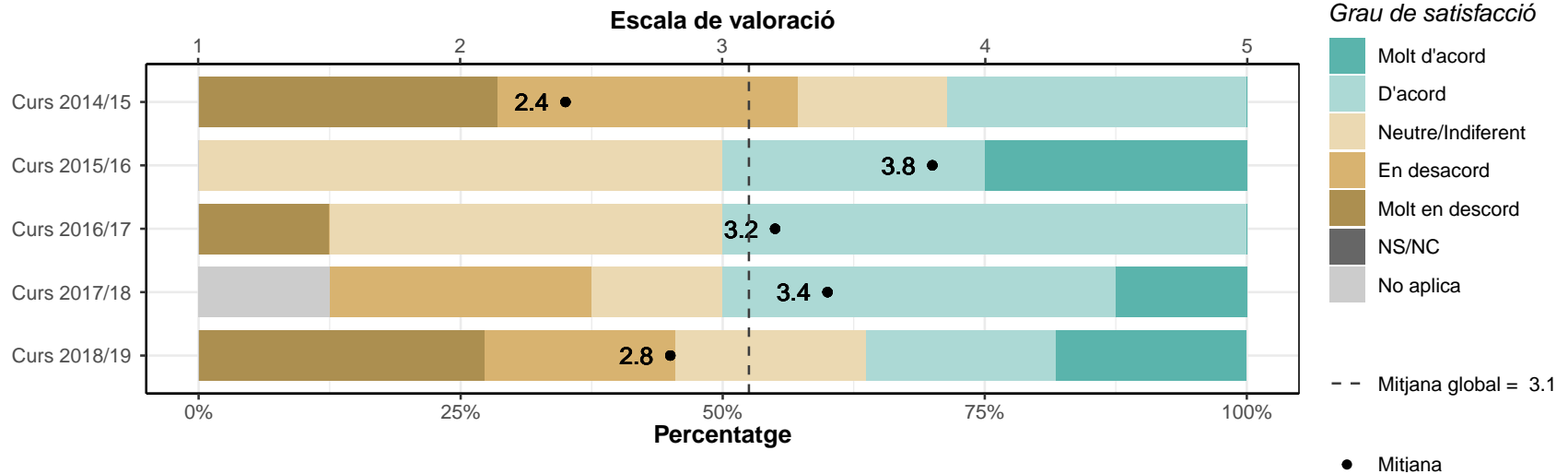
**Els recursos facilitats pel serveis de biblioteca i de suport a la docència han respost a les meves necessitats**

	1		2		3		4		5		NS/NC		No aplica		Mitjana	Desv. Tipus
	n	%	n	%	n	%	n	%	n	%	n	%	n	%		
<b>ENGINYERIA ALIMENTÀRIA</b>																
Curs 2014/15	0	0	0	0	2	28.6	4	57.1	1	14.3	0	0	0	0	3.9	0.69
Curs 2015/16	0	0	0	0	0	0	6	75	2	25	0	0	0	0	4.2	0.46
Curs 2016/17	0	0	1	12.5	0	0	5	62.5	2	25	0	0	0	0	4	0.93
Curs 2017/18	0	0	0	0	1	12.5	3	37.5	4	50	0	0	0	0	4.4	0.74
Curs 2018/19	0	0	0	0	3	27.3	5	45.5	3	27.3	0	0	0	0	4	0.77
<b>TOTAL</b>	0	0	1	2.4	6	14.3	23	54.8	12	28.6	0	0	0	0	4.1	0.73



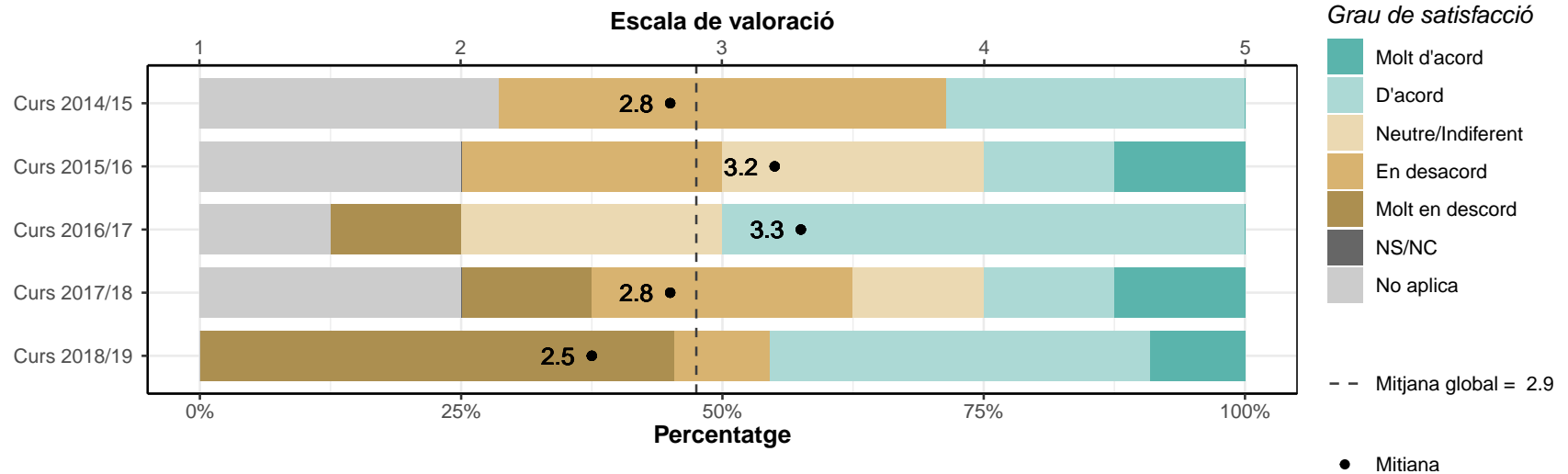
**Els serveis de suport a l'estudiantat m'han ofert un bon assessorament i atenció**

	1		2		3		4		5		NS/NC		No aplica		Mitjana	Desv. Tipus
	n	%	n	%	n	%	n	%	n	%	n	%	n	%		
<b>ENGINYERIA ALIMENTÀRIA</b>																
Curs 2014/15	2	28.6	2	28.6	1	14.3	2	28.6	0	0	0	0	0	0	2.4	1.27
Curs 2015/16	0	0	0	0	4	50	2	25	2	25	0	0	0	0	3.8	0.89
Curs 2016/17	1	12.5	0	0	3	37.5	4	50	0	0	0	0	0	0	3.2	1.04
Curs 2017/18	0	0	2	25	1	12.5	3	37.5	1	12.5	0	0	1	12.5	3.4	1.13
Curs 2018/19	3	27.3	2	18.2	2	18.2	2	18.2	2	18.2	0	0	0	0	2.8	1.54
<b>TOTAL</b>	<b>6</b>	<b>14.3</b>	<b>6</b>	<b>14.3</b>	<b>11</b>	<b>26.2</b>	<b>13</b>	<b>31</b>	<b>5</b>	<b>11.9</b>	<b>0</b>	<b>0</b>	<b>1</b>	<b>2.4</b>	<b>3.1</b>	<b>1.25</b>



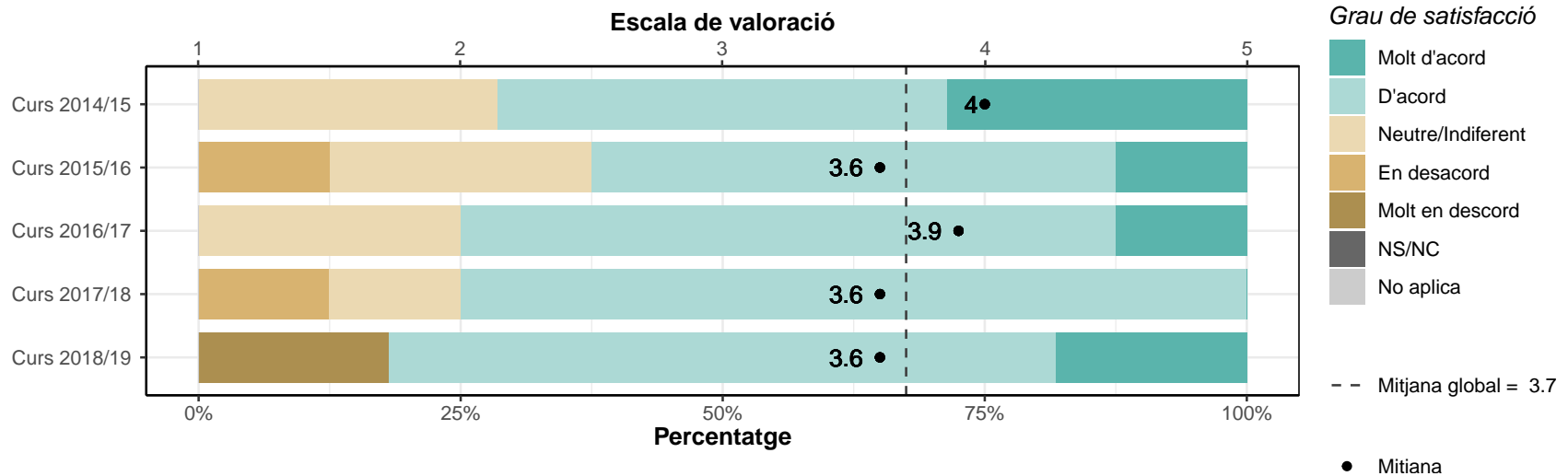
**He rebut resposta adequada de les meves queixes i suggeriments**

	1		2		3		4		5		NS/NC		No aplica		Mitjana	Desv. Tipus
	n	%	n	%	n	%	n	%	n	%	n	%	n	%		
<b>ENGINYERIA ALIMENTÀRIA</b>																
Curs 2014/15	0	0	3	42.9	0	0	2	28.6	0	0	0	0	2	28.6	2.8	1.1
Curs 2015/16	0	0	2	25	2	25	1	12.5	1	12.5	0	0	2	25	3.2	1.17
Curs 2016/17	1	12.5	0	0	2	25	4	50	0	0	0	0	1	12.5	3.3	1.11
Curs 2017/18	1	12.5	2	25	1	12.5	1	12.5	1	12.5	0	0	2	25	2.8	1.47
Curs 2018/19	5	45.5	1	9.1	0	0	4	36.4	1	9.1	0	0	0	0	2.5	1.63
<b>TOTAL</b>	7	16.7	8	19	5	11.9	12	28.6	3	7.1	0	0	7	16.7	2.9	1.32



**La informació referent a la titulació al web és accessible i m'ha resultat útil**

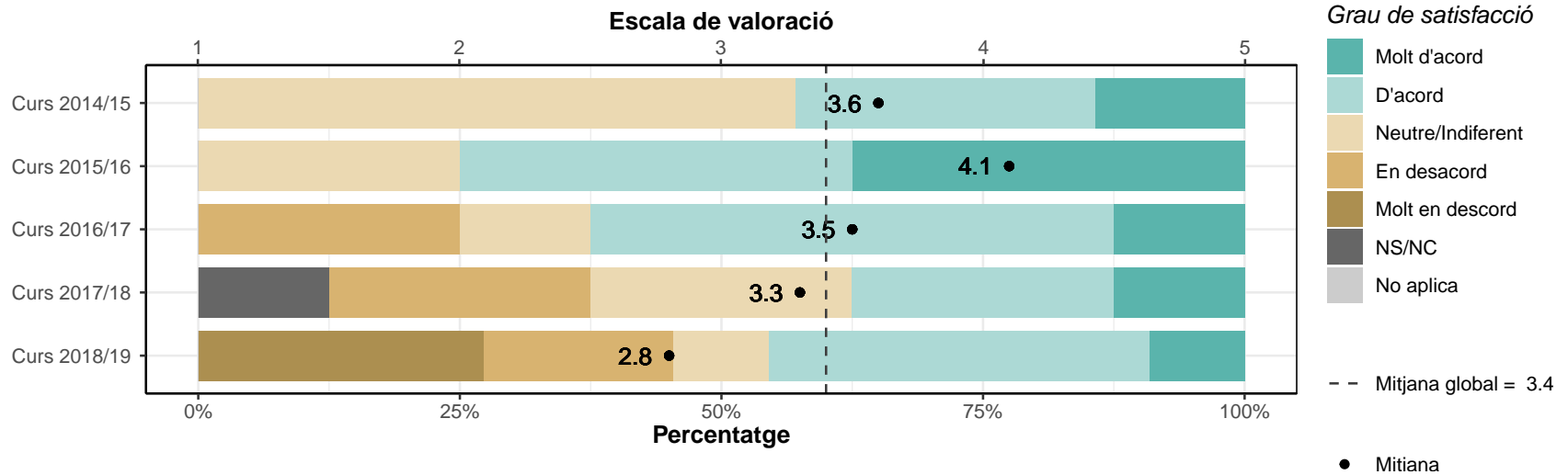
	1		2		3		4		5		NS/NC		No aplica		Mitjana	Desv. Tipus
	n	%	n	%	n	%	n	%	n	%	n	%	n	%		
<b>ENGINYERIA ALIMENTÀRIA</b>																
Curs 2014/15	0	0	0	0	2	28.6	3	42.9	2	28.6	0	0	0	0	4	0.82
Curs 2015/16	0	0	1	12.5	2	25	4	50	1	12.5	0	0	0	0	3.6	0.92
Curs 2016/17	0	0	0	0	2	25	5	62.5	1	12.5	0	0	0	0	3.9	0.64
Curs 2017/18	0	0	1	12.5	1	12.5	6	75	0	0	0	0	0	0	3.6	0.74
Curs 2018/19	2	18.2	0	0	0	0	7	63.6	2	18.2	0	0	0	0	3.6	1.36
<b>TOTAL</b>	2	4.8	2	4.8	7	16.7	25	59.5	6	14.3	0	0	0	0	3.7	0.94



### 3.6. Competències

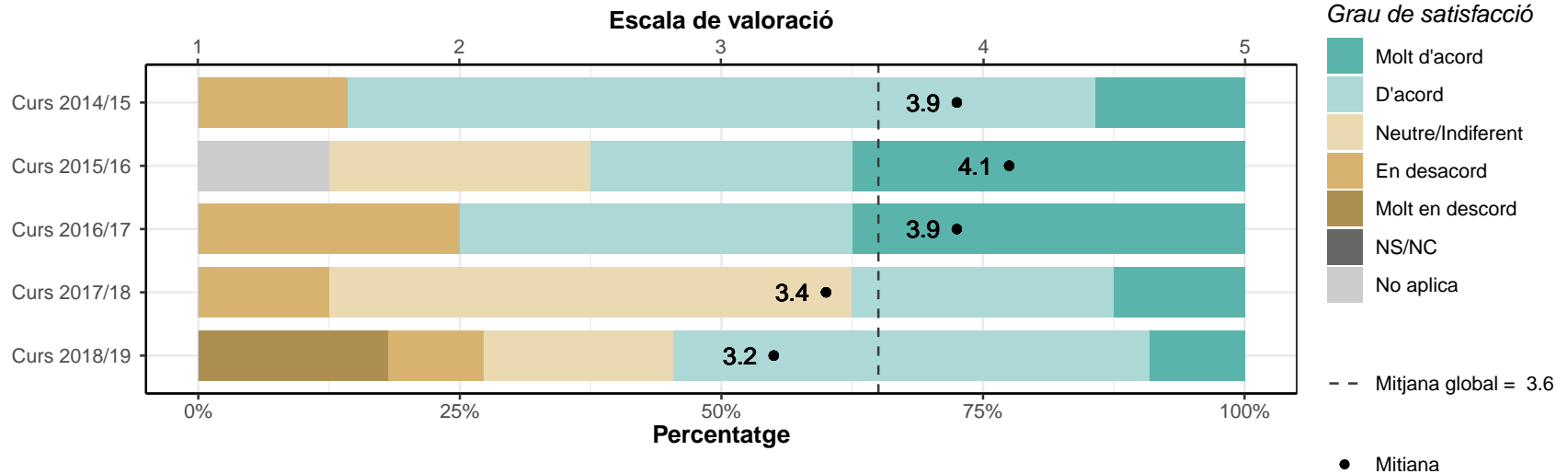
#### La formació rebuda m'ha permès millorar les habilitats comunicatives

	1		2		3		4		5		NS/NC		No aplica		Mitjana	Desv. Tipus
	n	%	n	%	n	%	n	%	n	%	n	%	n	%		
<b>ENGINYERIA ALIMENTÀRIA</b>																
Curs 2014/15	0	0	0	0	4	57.1	2	28.6	1	14.3	0	0	0	0	3.6	0.79
Curs 2015/16	0	0	0	0	2	25	3	37.5	3	37.5	0	0	0	0	4.1	0.83
Curs 2016/17	0	0	2	25	1	12.5	4	50	1	12.5	0	0	0	0	3.5	1.07
Curs 2017/18	0	0	2	25	2	25	2	25	1	12.5	1	12.5	0	0	3.3	1.11
Curs 2018/19	3	27.3	2	18.2	1	9.1	4	36.4	1	9.1	0	0	0	0	2.8	1.47
<b>TOTAL</b>	3	7.1	6	14.3	10	23.8	15	35.7	7	16.7	1	2.4	0	0	3.4	1.16



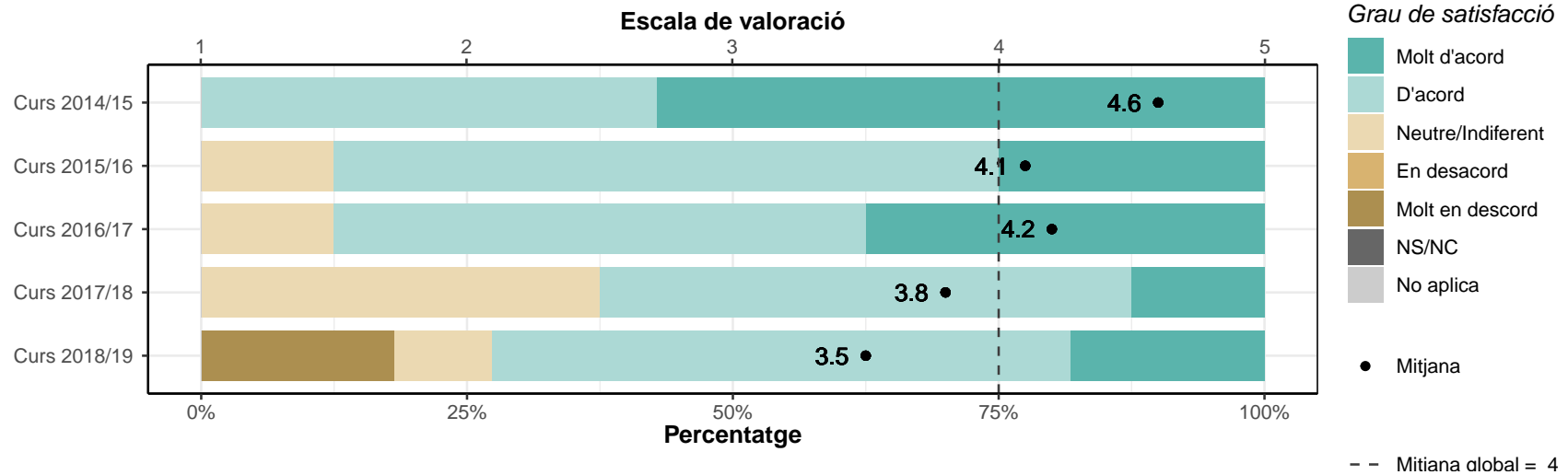
**La formació rebuda m'ha permès millorar les competències personals**

	1		2		3		4		5		NS/NC		No aplica		Mitjana	Desv. Tipus
	n	%	n	%	n	%	n	%	n	%	n	%	n	%		
<b>ENGINYERIA ALIMENTÀRIA</b>																
Curs 2014/15	0	0	1	14.3	0	0	5	71.4	1	14.3	0	0	0	0	3.9	0.9
Curs 2015/16	0	0	0	0	2	25	2	25	3	37.5	0	0	1	12.5	4.1	0.9
Curs 2016/17	0	0	2	25	0	0	3	37.5	3	37.5	0	0	0	0	3.9	1.25
Curs 2017/18	0	0	1	12.5	4	50	2	25	1	12.5	0	0	0	0	3.4	0.92
Curs 2018/19	2	18.2	1	9.1	2	18.2	5	45.5	1	9.1	0	0	0	0	3.2	1.33
<b>TOTAL</b>	2	4.8	5	11.9	8	19	17	40.5	9	21.4	0	0	1	2.4	3.6	1.11



**La formació rebuda m'ha permès millorar les capacitats per a l'activitat professional**

	1		2		3		4		5		NS/NC		No aplica		Mitjana	Desv. Tipus
	n	%	n	%	n	%	n	%	n	%	n	%	n	%		
<b>ENGINYERIA ALIMENTÀRIA</b>																
Curs 2014/15	0	0	0	0	0	0	3	42.9	4	57.1	0	0	0	0	4.6	0.53
Curs 2015/16	0	0	0	0	1	12.5	5	62.5	2	25	0	0	0	0	4.1	0.64
Curs 2016/17	0	0	0	0	1	12.5	4	50	3	37.5	0	0	0	0	4.2	0.71
Curs 2017/18	0	0	0	0	3	37.5	4	50	1	12.5	0	0	0	0	3.8	0.71
Curs 2018/19	2	18.2	0	0	1	9.1	6	54.5	2	18.2	0	0	0	0	3.5	1.37
<b>TOTAL</b>	2	4.8	0	0	6	14.3	22	52.4	12	28.6	0	0	0	0	4	0.94

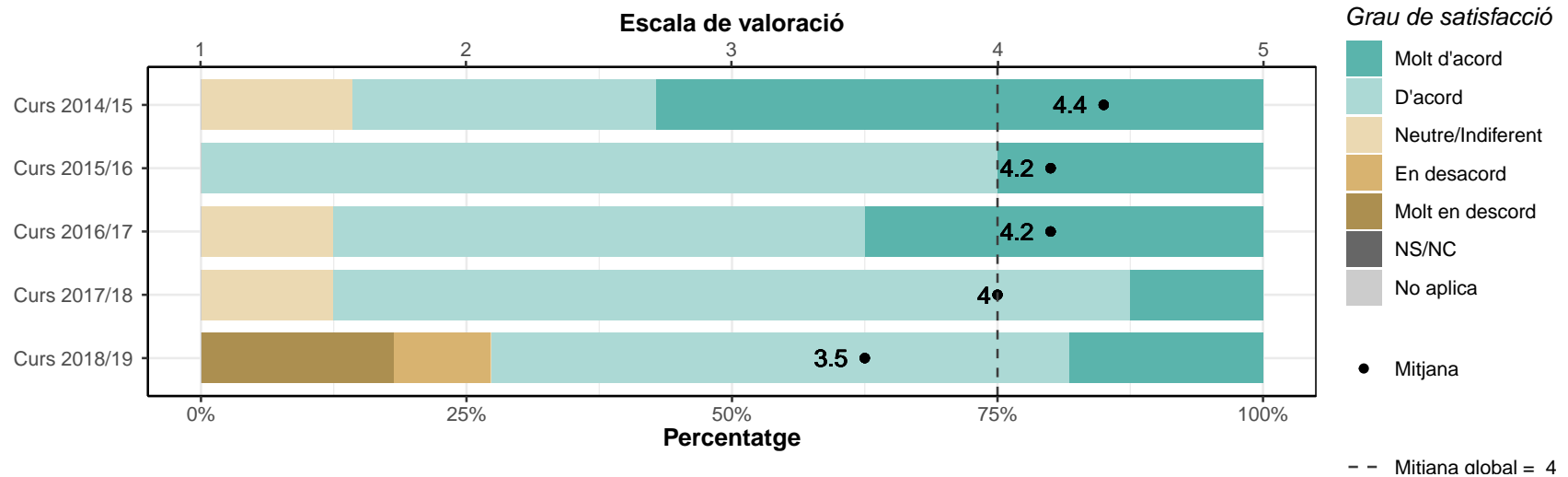




## 4. Satisfacció general

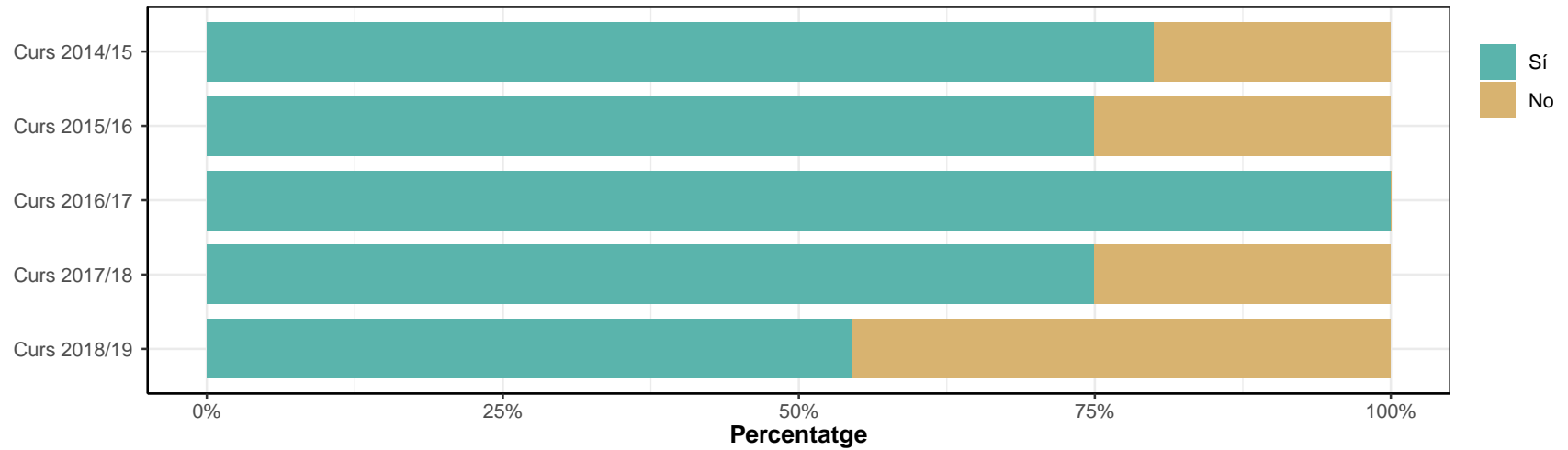
### 4.1. Estic satisfet/a amb la titulació

	1		2		3		4		5		NS/NC		No aplica		Mitjana	Desv. Tipus
	n	%	n	%	n	%	n	%	n	%	n	%	n	%		
ENGINYERIA ALIMENTÀRIA																
Curs 2014/15	0	0	0	0	1	14.3	2	28.6	4	57.1	0	0	0	0	4.4	0.79
Curs 2015/16	0	0	0	0	0	0	6	75	2	25	0	0	0	0	4.2	0.46
Curs 2016/17	0	0	0	0	1	12.5	4	50	3	37.5	0	0	0	0	4.2	0.71
Curs 2017/18	0	0	0	0	1	12.5	6	75	1	12.5	0	0	0	0	4	0.53
Curs 2018/19	2	18.2	1	9.1	0	0	6	54.5	2	18.2	0	0	0	0	3.5	1.44
TOTAL	2	4.8	1	2.4	3	7.1	24	57.1	12	28.6	0	0	0	0	4	0.95



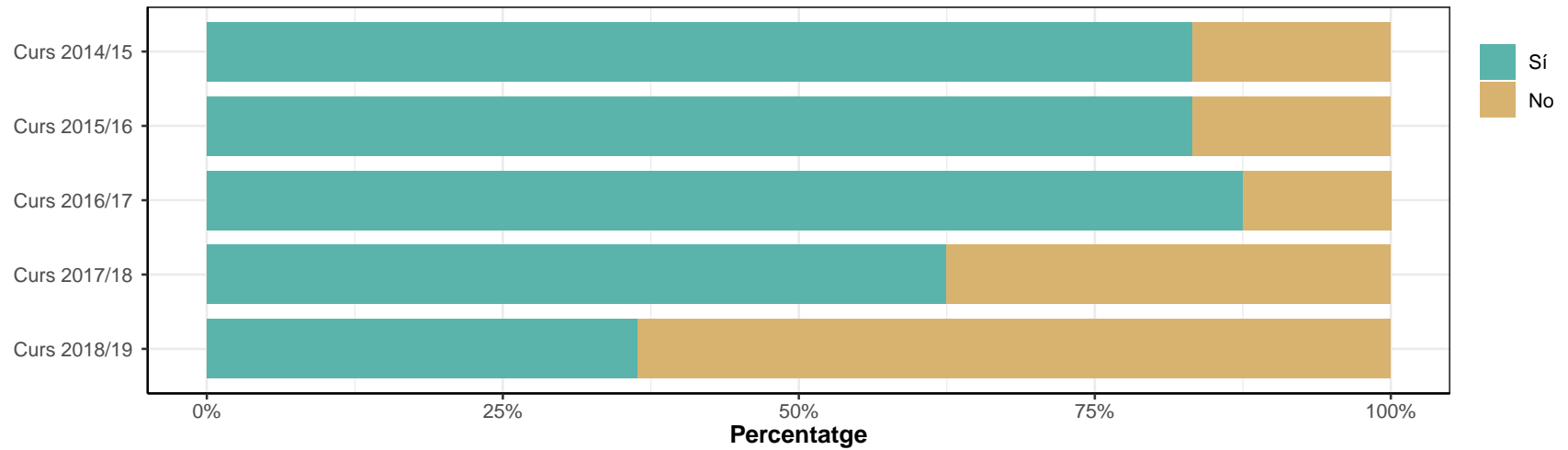
4.2. Si tornés a començar, triaria la mateixa titulació?

ENGINYERIA ALIMENTÀRIA	Sí		No	
	n	%	n	%
Curs 2014/15	4	80	1	20
Curs 2015/16	6	75	2	25
Curs 2016/17	8	100	0	0
Curs 2017/18	6	75	2	25
Curs 2018/19	6	54.5	5	45.5
TOTAL	30	75	10	25



### 4.3. Si tornés a començar, triaria el mateix centre?

ENGINYERIA ALIMENTÀRIA	Sí		No	
	n	%	n	%
Curs 2014/15	5	83.3	1	16.7
Curs 2015/16	5	83.3	1	16.7
Curs 2016/17	7	87.5	1	12.5
Curs 2017/18	5	62.5	3	37.5
Curs 2018/19	4	36.4	7	63.6
TOTAL	26	66.7	13	33.3

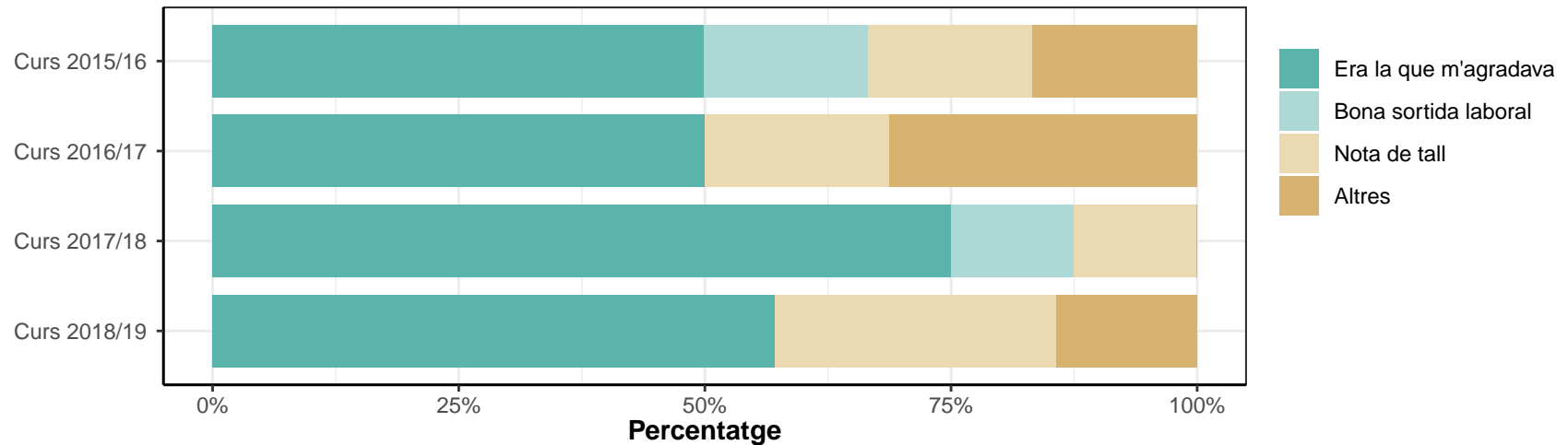


## ENGINYERIA DE SISTEMES BIOLÒGICS

### 1. Indica el motiu principal pel qual vas escollir la titulació

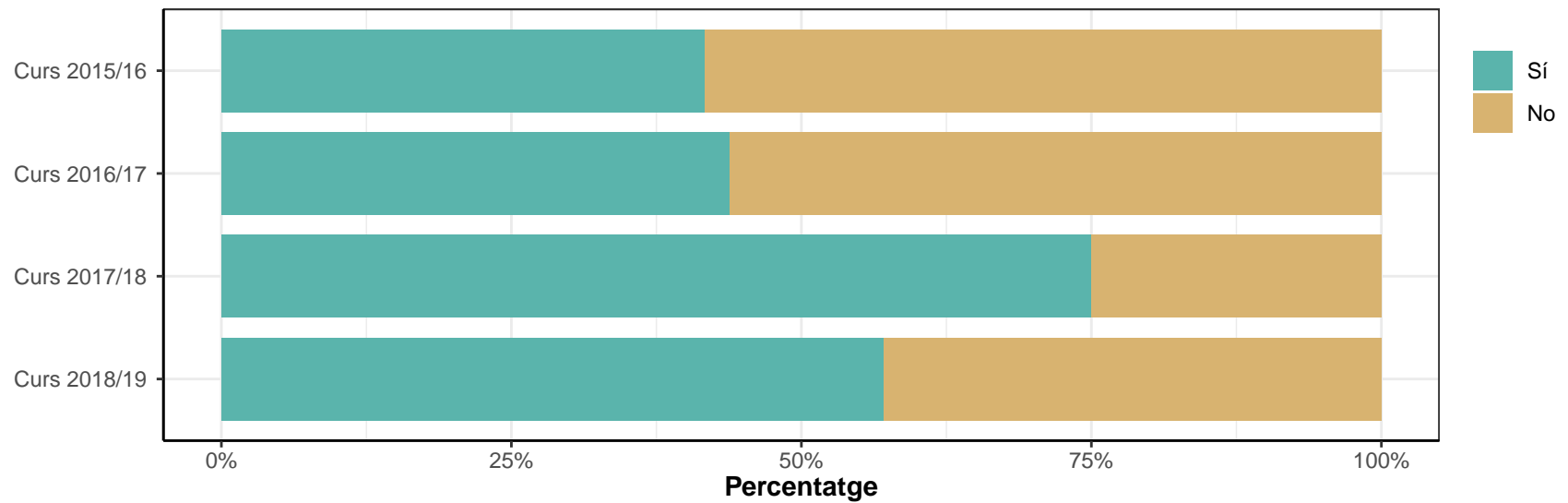
\* n: Nombre de respostes

	Era la que m'agradava		Bona sortida laboral		Nota de tall		Altres	
	n	%	n	%	n	%	n	%
ENGINYERIA DE SISTEMES BIOLÒGICS								
Curs 2015/16	6	50	2	16.7	2	16.7	2	16.7
Curs 2016/17	8	50	0	0	3	18.8	5	31.2
Curs 2017/18	6	75	1	12.5	1	12.5	0	0
Curs 2018/19	8	57.1	0	0	4	28.6	2	14.3
TOTAL	28	56	3	6	10	20	9	18



## 2. Has compaginat els estudis amb una feina?

ENGINYERIA DE SISTEMES BIOLÒGICS	Sí		No	
	n	%	n	%
Curs 2015/16	5	41.7	7	58.3
Curs 2016/17	7	43.8	9	56.2
Curs 2017/18	6	75	2	25
Curs 2018/19	8	57.1	6	42.9
<b>TOTAL</b>	<b>26</b>	<b>52</b>	<b>24</b>	<b>48</b>



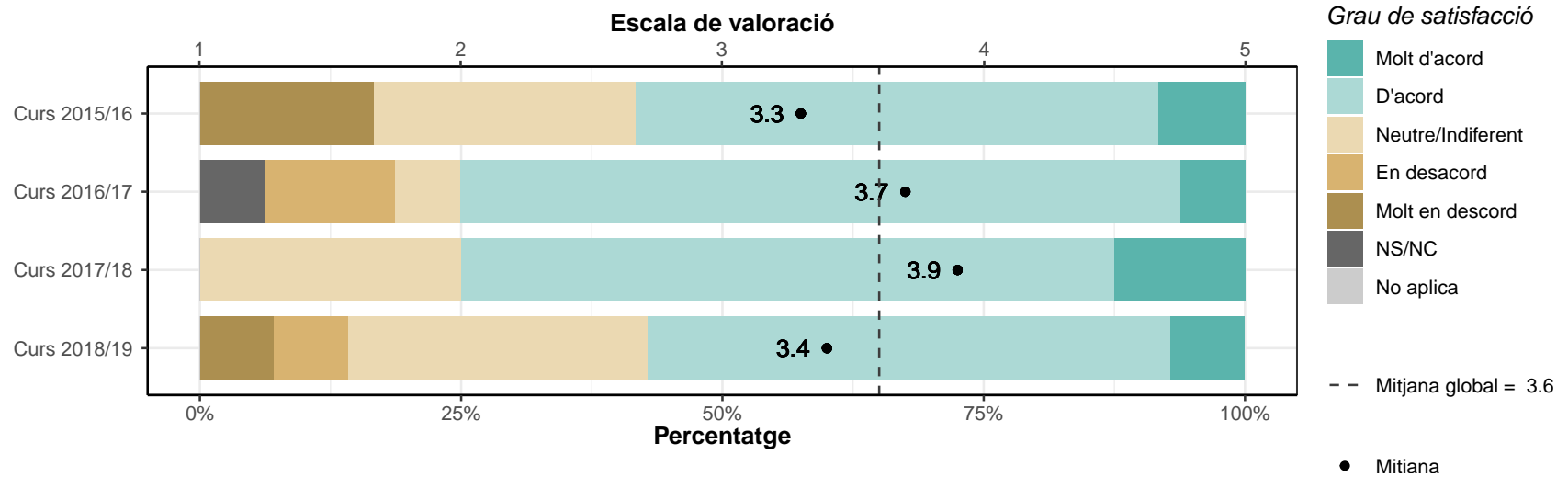
### 3. Valoració global de la titulació

#### 3.1. Titulació i pla d'estudis

##### L'estructura del pla d'estudis ha permès una progressió adequada del meu aprenentatge

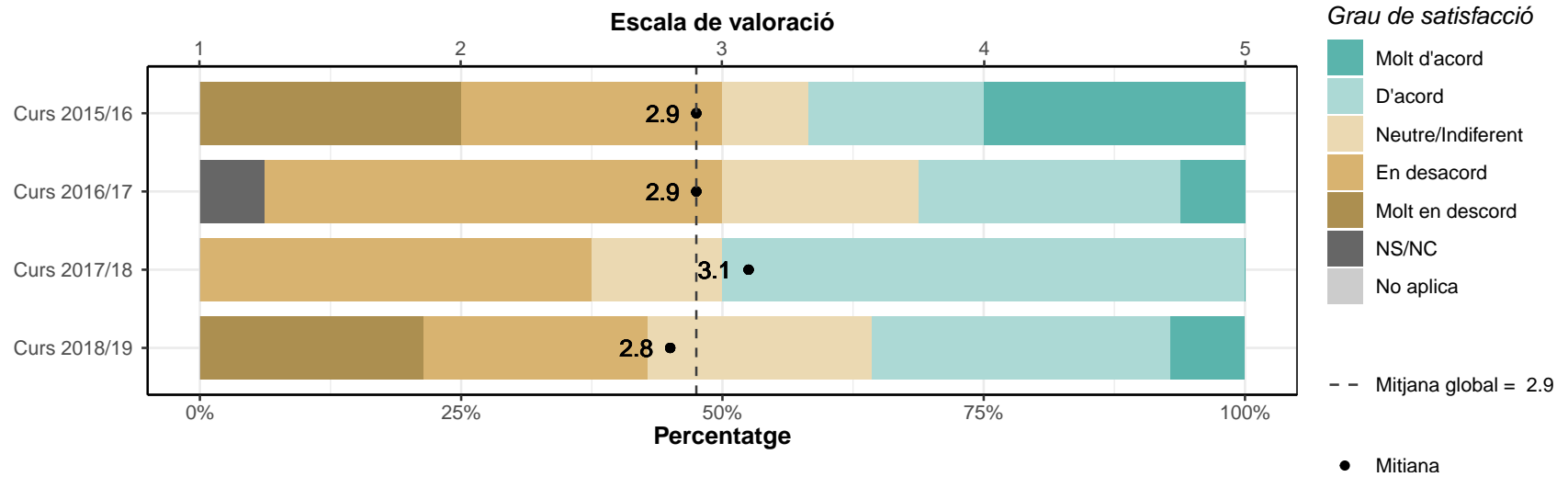
\* Escala de valoració: d'1 (molt en desacord) a 5 (molt d'acord), NS/NC (No sap/No contesta), No aplica

	1		2		3		4		5		NS/NC		No aplica		Mitjana	Desv. Tipus
	n	%	n	%	n	%	n	%	n	%	n	%	n	%		
ENGINYERIA DE SISTEMES BIOLÒGICS																
Curs 2015/16	2	16.7	0	0	3	25	6	50	1	8.3	0	0	0	0	3.3	1.23
Curs 2016/17	0	0	2	12.5	1	6.2	11	68.8	1	6.2	1	6.2	0	0	3.7	0.8
Curs 2017/18	0	0	0	0	2	25	5	62.5	1	12.5	0	0	0	0	3.9	0.64
Curs 2018/19	1	7.1	1	7.1	4	28.6	7	50	1	7.1	0	0	0	0	3.4	1.02
TOTAL	3	6	3	6	10	20	29	58	4	8	1	2	0	0	3.6	0.96



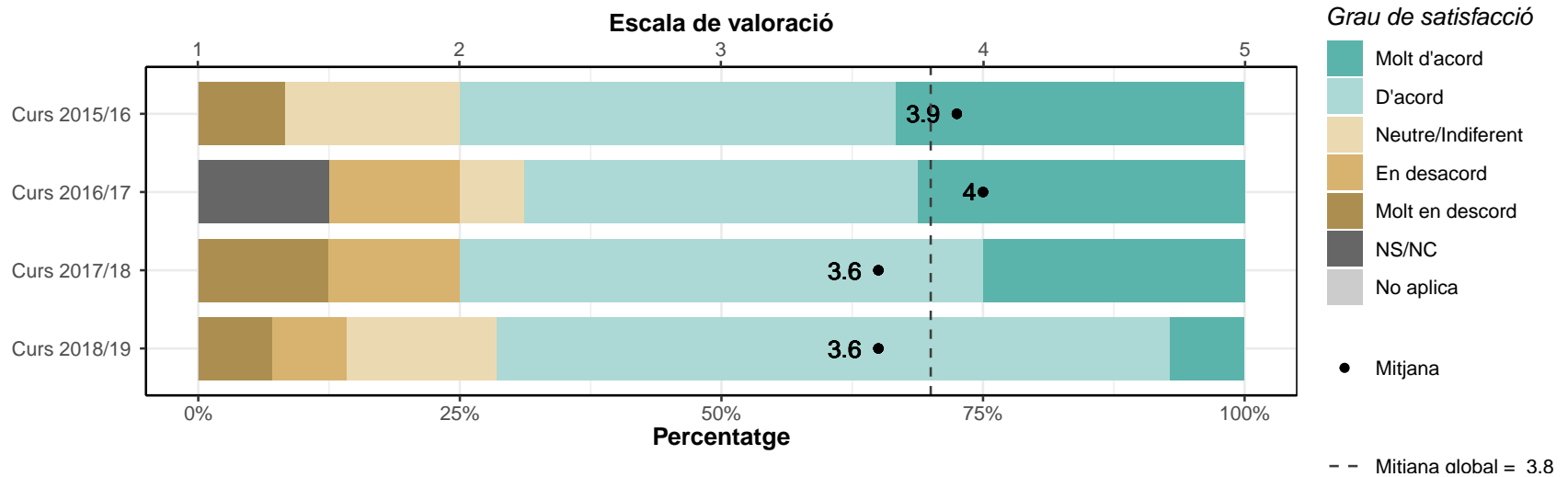
**Hi ha hagut una bona coordinació en els continguts de les assignatures per evitar solapaments**

	1		2		3		4		5		NS/NC		No aplica		Mitjana	Desv. Tipus
	n	%	n	%	n	%	n	%	n	%	n	%	n	%		
ENGINYERIA DE SISTEMES BIOLÒGICS																
Curs 2015/16	3	25	3	25	1	8.3	2	16.7	3	25	0	0	0	0	2.9	1.62
Curs 2016/17	0	0	7	43.8	3	18.8	4	25	1	6.2	1	6.2	0	0	2.9	1.03
Curs 2017/18	0	0	3	37.5	1	12.5	4	50	0	0	0	0	0	0	3.1	0.99
Curs 2018/19	3	21.4	3	21.4	3	21.4	4	28.6	1	7.1	0	0	0	0	2.8	1.31
TOTAL	6	12	16	32	8	16	14	28	5	10	1	2	0	0	2.9	1.24



**El volum de treball exigit ha estat coherent amb el nombre de crèdits de les assignatures**

	1		2		3		4		5		NS/NC		No aplica		Mitjana	Desv. Tipus
	n	%	n	%	n	%	n	%	n	%	n	%	n	%		
ENGINYERIA DE SISTEMES BIOLÒGICS																
Curs 2015/16	1	8.3	0	0	2	16.7	5	41.7	4	33.3	0	0	0	0	3.9	1.16
Curs 2016/17	0	0	2	12.5	1	6.2	6	37.5	5	31.2	2	12.5	0	0	4	1.04
Curs 2017/18	1	12.5	1	12.5	0	0	4	50	2	25	0	0	0	0	3.6	1.41
Curs 2018/19	1	7.1	1	7.1	2	14.3	9	64.3	1	7.1	0	0	0	0	3.6	1.02
TOTAL	3	6	4	8	5	10	24	48	12	24	2	4	0	0	3.8	1.11

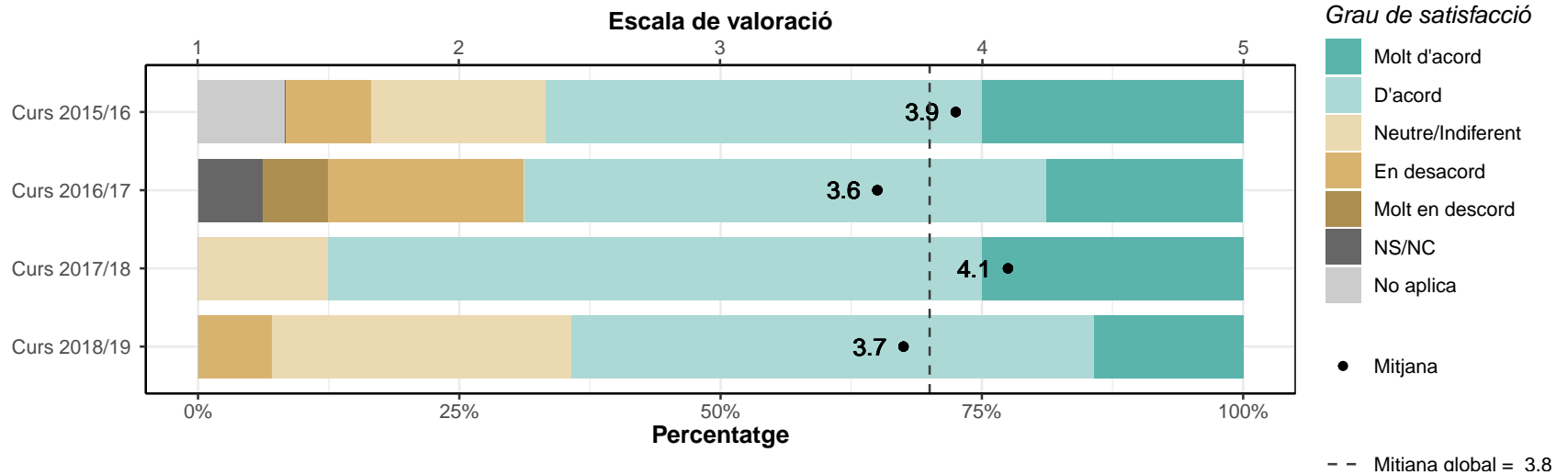




### 3.2. Professorat i tutories

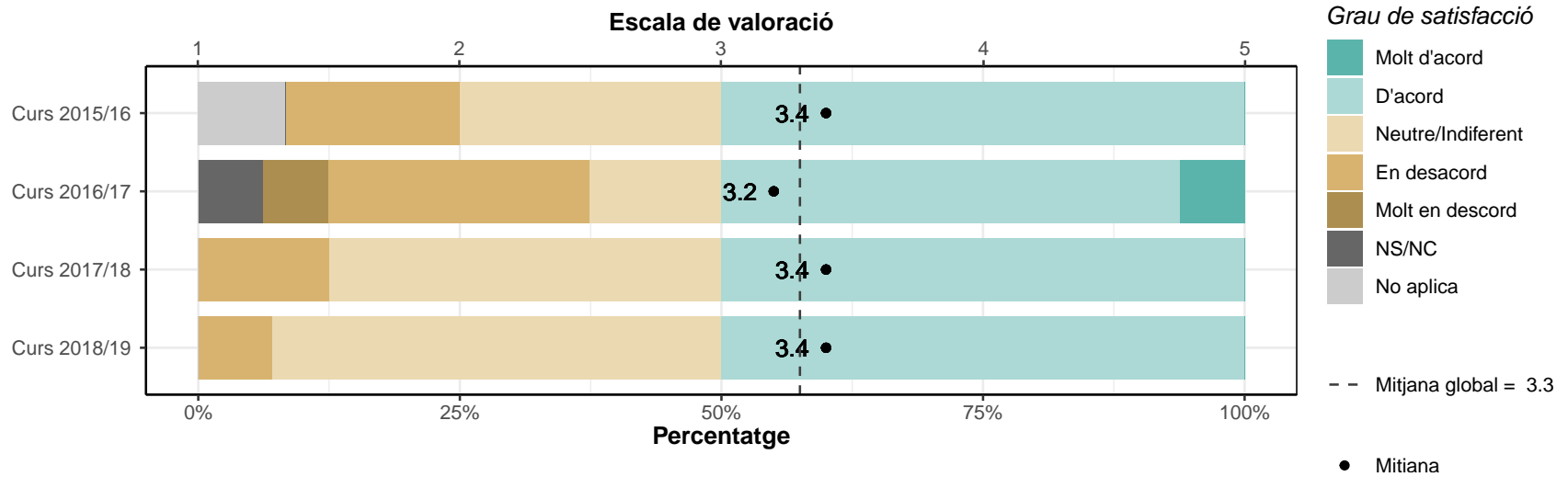
#### Estic satisfet/a amb el professorat

	1		2		3		4		5		NS/NC		No aplica		Mitjana	Desv. Tipus
	n	%	n	%	n	%	n	%	n	%	n	%	n	%		
ENGINYERIA DE SISTEMES BIOLÒGICS																
Curs 2015/16	0	0	1	8.3	2	16.7	5	41.7	3	25	0	0	1	8.3	3.9	0.94
Curs 2016/17	1	6.2	3	18.8	0	0	8	50	3	18.8	1	6.2	0	0	3.6	1.24
Curs 2017/18	0	0	0	0	1	12.5	5	62.5	2	25	0	0	0	0	4.1	0.64
Curs 2018/19	0	0	1	7.1	4	28.6	7	50	2	14.3	0	0	0	0	3.7	0.83
TOTAL	1	2	5	10	7	14	25	50	10	20	1	2	1	2	3.8	0.97



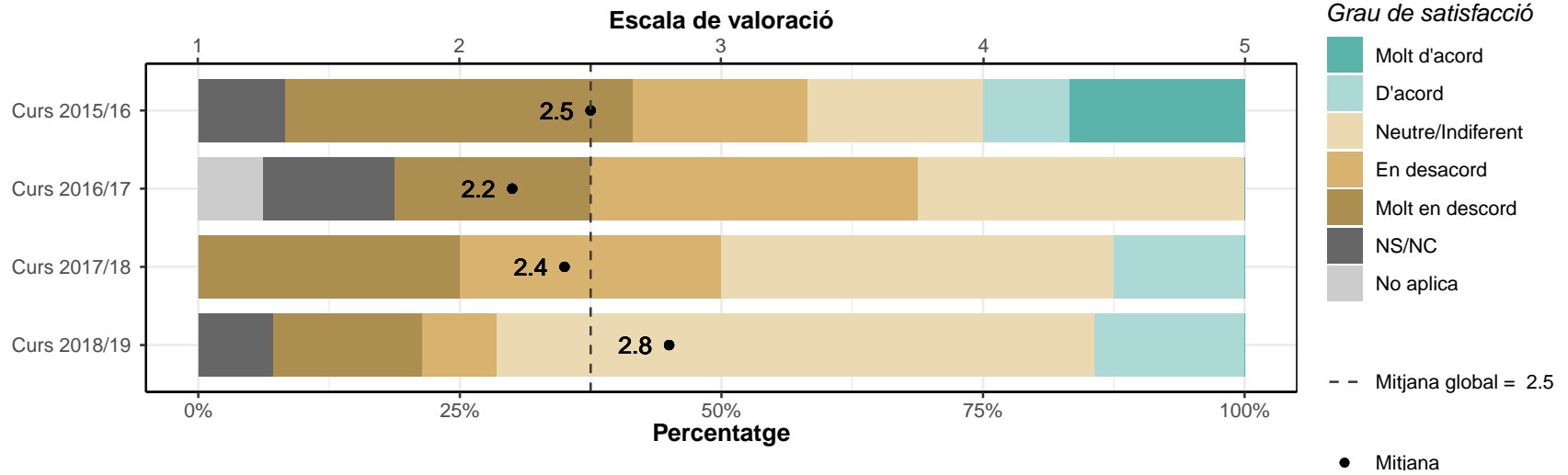
**La metodologia docent emprada pel professorat ha afavorit el meu aprenentatge**

	1		2		3		4		5		NS/NC		No aplica		Mitjana	Desv. Tipus
	n	%	n	%	n	%	n	%	n	%	n	%	n	%		
ENGINYERIA DE SISTEMES BIOLÒGICS																
Curs 2015/16	0	0	2	16.7	3	25	6	50	0	0	0	0	1	8.3	3.4	0.81
Curs 2016/17	1	6.2	4	25	2	12.5	7	43.8	1	6.2	1	6.2	0	0	3.2	1.15
Curs 2017/18	0	0	1	12.5	3	37.5	4	50	0	0	0	0	0	0	3.4	0.74
Curs 2018/19	0	0	1	7.1	6	42.9	7	50	0	0	0	0	0	0	3.4	0.65
TOTAL	1	2	8	16	14	28	24	48	1	2	1	2	1	2	3.3	0.86



**La tutorització ha estat útil i ha contribuït a millorar el meu aprenentatge**

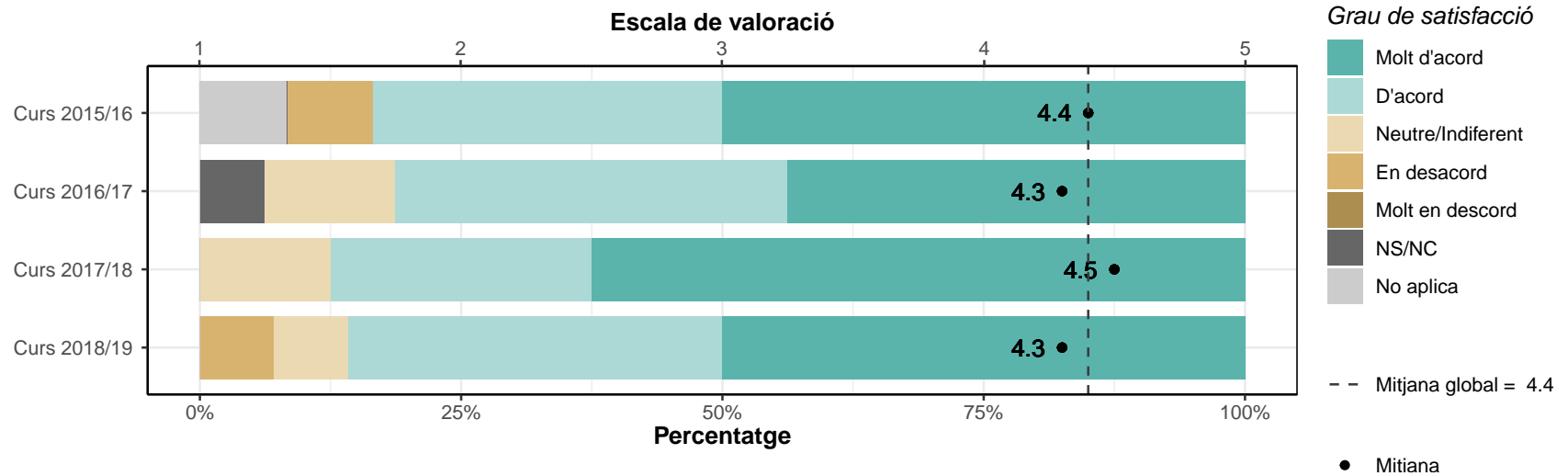
	1		2		3		4		5		NS/NC		No aplica		Mitjana	Desv. Tipus
	n	%	n	%	n	%	n	%	n	%	n	%	n	%		
ENGINYERIA DE SISTEMES BIOLÒGICS																
Curs 2015/16	4	33.3	2	16.7	2	16.7	1	8.3	2	16.7	1	8.3	0	0	2.5	1.57
Curs 2016/17	3	18.8	5	31.2	5	31.2	0	0	0	0	2	12.5	1	6.2	2.2	0.8
Curs 2017/18	2	25	2	25	3	37.5	1	12.5	0	0	0	0	0	0	2.4	1.06
Curs 2018/19	2	14.3	1	7.1	8	57.1	2	14.3	0	0	1	7.1	0	0	2.8	0.93
TOTAL	11	22	10	20	18	36	4	8	2	4	4	8	1	2	2.5	1.1



### 3.3. Intranet i sistema d'avaluació

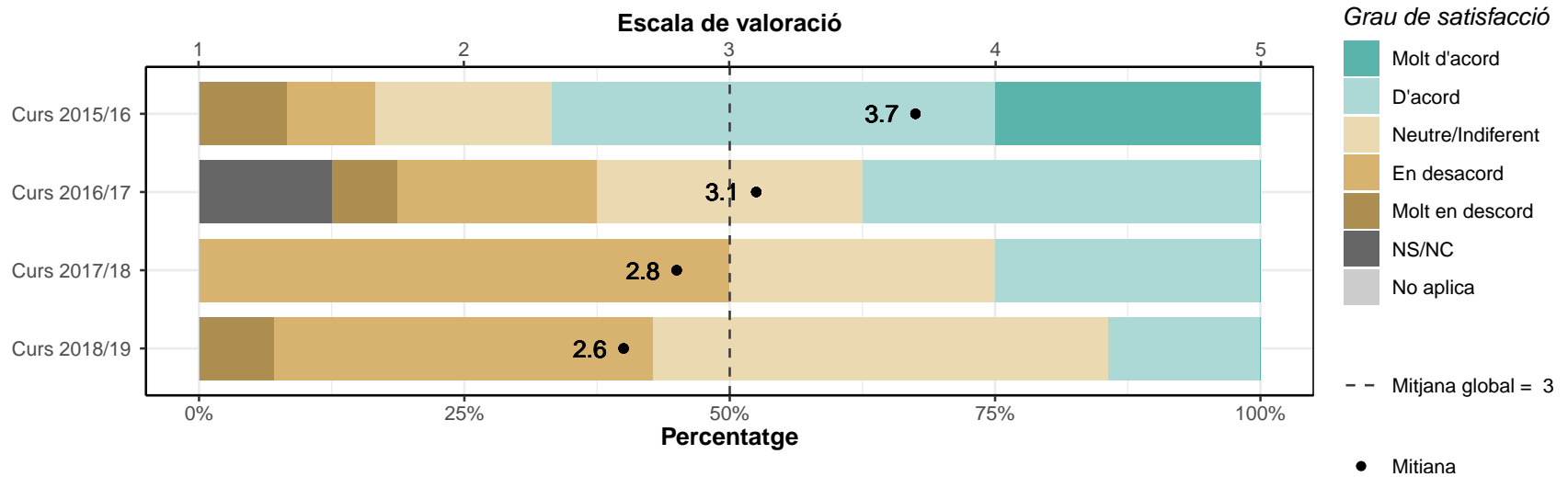
L'ús del campus virtual ha facilitat el meu aprenentatge

	1		2		3		4		5		NS/NC		No aplica		Mitjana	Desv. Tipus
	n	%	n	%	n	%	n	%	n	%	n	%	n	%		
ENGINYERIA DE SISTEMES BIOLÒGICS																
Curs 2015/16	0	0	1	8.3	0	0	4	33.3	6	50	0	0	1	8.3	4.4	0.92
Curs 2016/17	0	0	0	0	2	12.5	6	37.5	7	43.8	1	6.2	0	0	4.3	0.72
Curs 2017/18	0	0	0	0	1	12.5	2	25	5	62.5	0	0	0	0	4.5	0.76
Curs 2018/19	0	0	1	7.1	1	7.1	5	35.7	7	50	0	0	0	0	4.3	0.91
TOTAL	0	0	2	4	4	8	17	34	25	50	1	2	1	2	4.4	0.81



**Els sistemes d'avaluació han permès reflectir adequadament el meu aprenentatge**

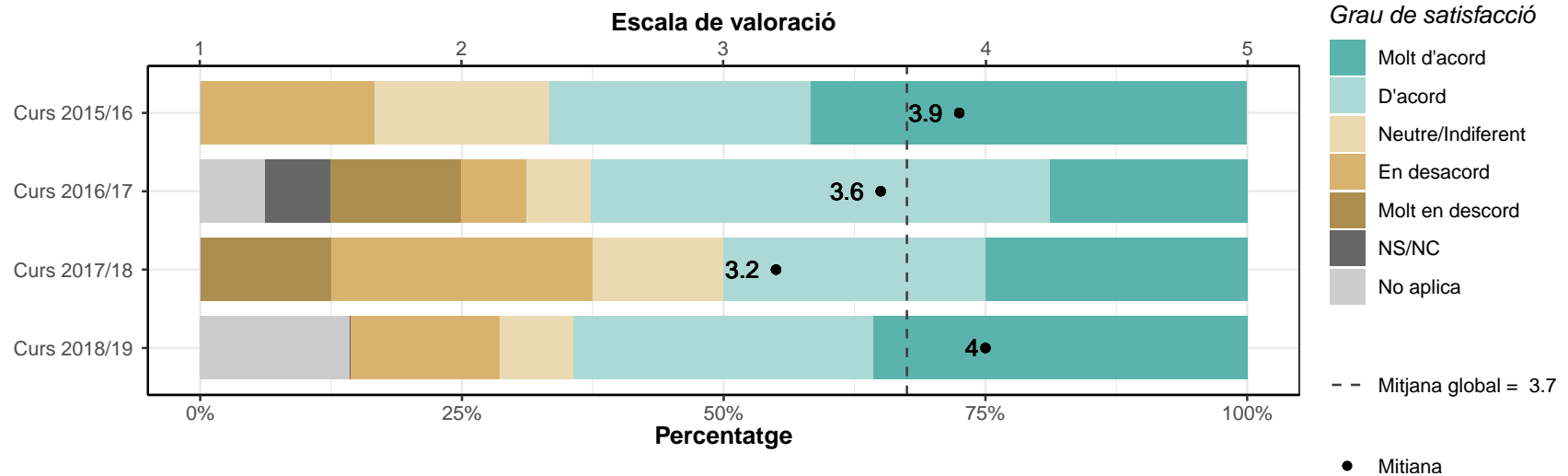
	1		2		3		4		5		NS/NC		No aplica		Mitjana	Desv. Tipus
	n	%	n	%	n	%	n	%	n	%	n	%	n	%		
<b>ENGINYERIA DE SISTEMES BIOLÒGICS</b>																
Curs 2015/16	1	8.3	1	8.3	2	16.7	5	41.7	3	25	0	0	0	0	3.7	1.23
Curs 2016/17	1	6.2	3	18.8	4	25	6	37.5	0	0	2	12.5	0	0	3.1	1
Curs 2017/18	0	0	4	50	2	25	2	25	0	0	0	0	0	0	2.8	0.89
Curs 2018/19	1	7.1	5	35.7	6	42.9	2	14.3	0	0	0	0	0	0	2.6	0.84
<b>TOTAL</b>	<b>3</b>	<b>6</b>	<b>13</b>	<b>26</b>	<b>14</b>	<b>28</b>	<b>15</b>	<b>30</b>	<b>3</b>	<b>6</b>	<b>2</b>	<b>4</b>	<b>0</b>	<b>0</b>	<b>3</b>	<b>1.05</b>



### 3.4. Pràctiques externes, mobilitat i TFG

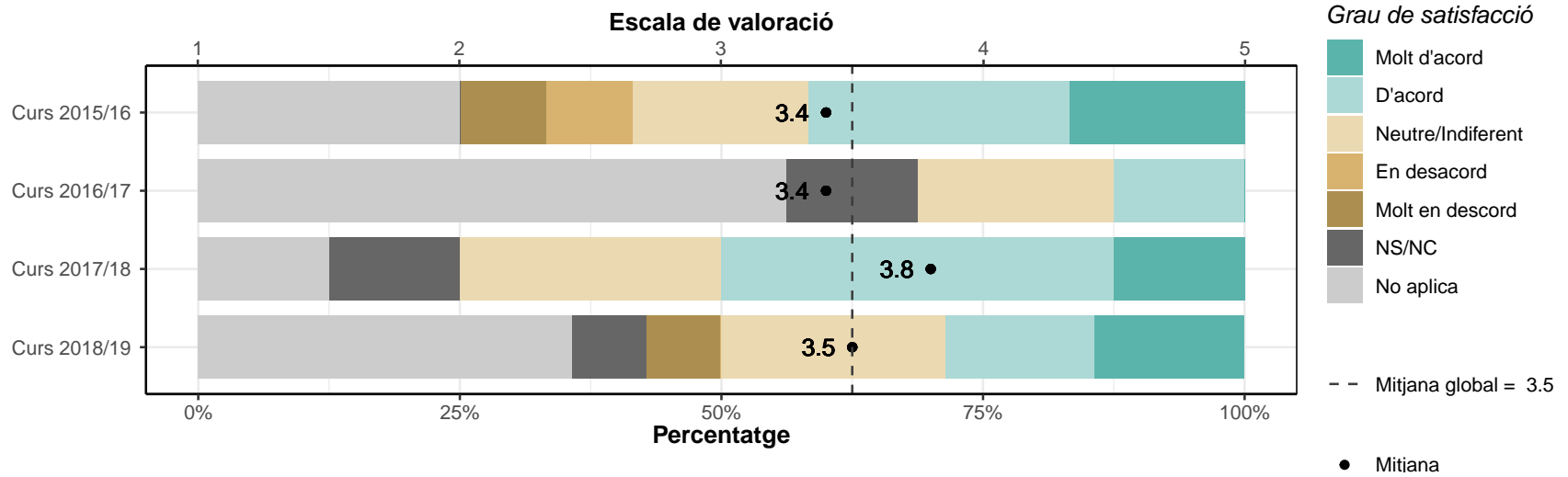
Les pràctiques externes m'han permès aplicar els coneixements adquirits durant la titulació

	1		2		3		4		5		NS/NC		No aplica		Mitjana	Desv. Tipus
	n	%	n	%	n	%	n	%	n	%	n	%	n	%		
ENGINYERIA DE SISTEMES BIOLÒGICS																
Curs 2015/16	0	0	2	16.7	2	16.7	3	25	5	41.7	0	0	0	0	3.9	1.16
Curs 2016/17	2	12.5	1	6.2	1	6.2	7	43.8	3	18.8	1	6.2	1	6.2	3.6	1.34
Curs 2017/18	1	12.5	2	25	1	12.5	2	25	2	25	0	0	0	0	3.2	1.49
Curs 2018/19	0	0	2	14.3	1	7.1	4	28.6	5	35.7	0	0	2	14.3	4	1.13
TOTAL	3	6	7	14	5	10	16	32	15	30	1	2	3	6	3.7	1.26



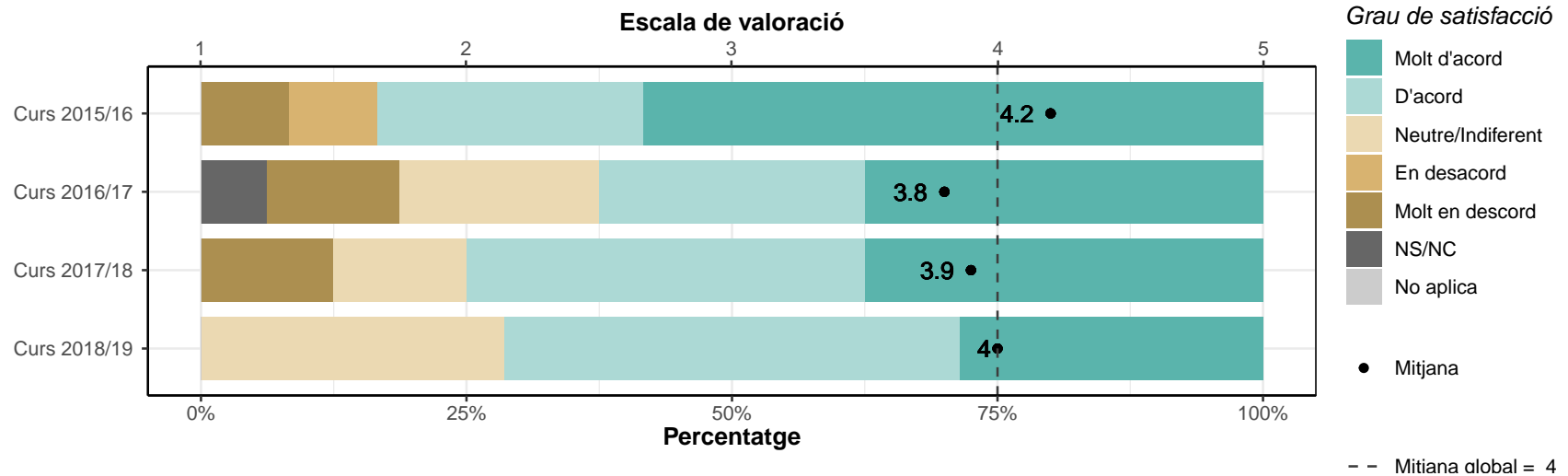
**Les accions de mobilitat que he realitzat han estat rellevants per al meu aprenentatge**

	1		2		3		4		5		NS/NC		No aplica		Mitjana	Desv. Tipus
	n	%	n	%	n	%	n	%	n	%	n	%	n	%		
<b>ENGINYERIA DE SISTEMES BIOLÒGICS</b>																
Curs 2015/16	1	8.3	1	8.3	2	16.7	3	25	2	16.7	0	0	3	25	3.4	1.33
Curs 2016/17	0	0	0	0	3	18.8	2	12.5	0	0	2	12.5	9	56.2	3.4	0.55
Curs 2017/18	0	0	0	0	2	25	3	37.5	1	12.5	1	12.5	1	12.5	3.8	0.75
Curs 2018/19	1	7.1	0	0	3	21.4	2	14.3	2	14.3	1	7.1	5	35.7	3.5	1.31
<b>TOTAL</b>	2	4	1	2	10	20	10	20	5	10	4	8	18	36	3.5	1.07



**El treball de fi de grau m'ha estat útil per consolidar les competències de la titulació**

	1		2		3		4		5		NS/NC		No aplica		Mitjana	Desv. Tipus
	n	%	n	%	n	%	n	%	n	%	n	%	n	%		
<b>ENGINYERIA DE SISTEMES BIOLÒGICS</b>																
Curs 2015/16	1	8.3	1	8.3	0	0	3	25	7	58.3	0	0	0	0	4.2	1.34
Curs 2016/17	2	12.5	0	0	3	18.8	4	25	6	37.5	1	6.2	0	0	3.8	1.37
Curs 2017/18	1	12.5	0	0	1	12.5	3	37.5	3	37.5	0	0	0	0	3.9	1.36
Curs 2018/19	0	0	0	0	4	28.6	6	42.9	4	28.6	0	0	0	0	4	0.78
<b>TOTAL</b>	<b>4</b>	<b>8</b>	<b>1</b>	<b>2</b>	<b>8</b>	<b>16</b>	<b>16</b>	<b>32</b>	<b>20</b>	<b>40</b>	<b>1</b>	<b>2</b>	<b>0</b>	<b>0</b>	<b>4</b>	<b>1.19</b>

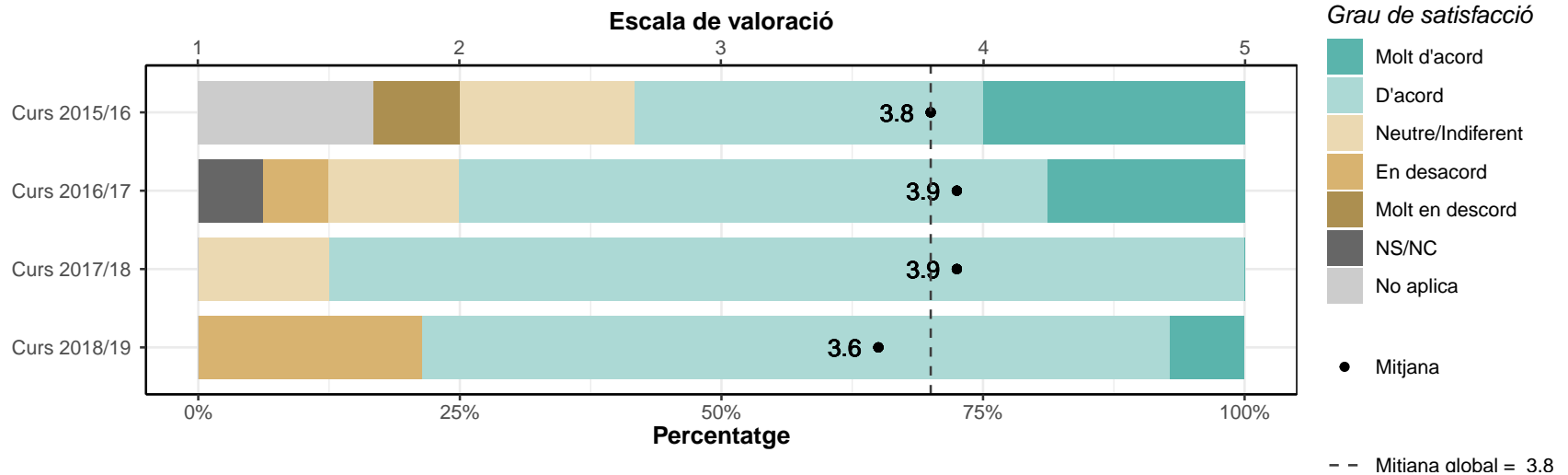




### 3.5. Serveis universitaris

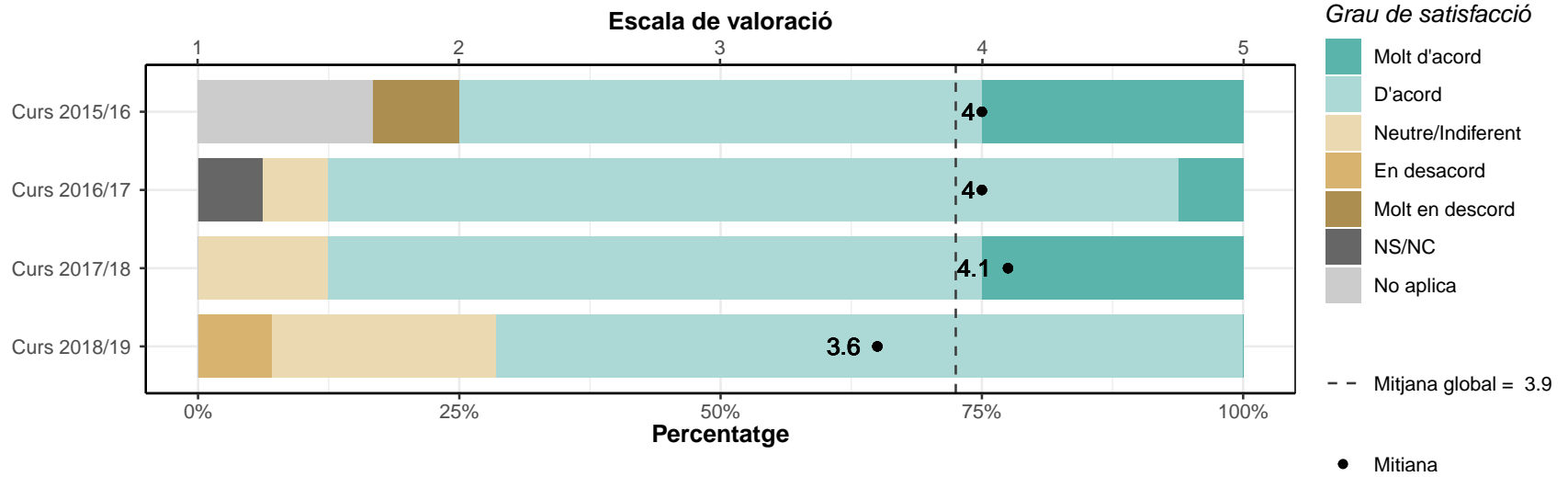
Les instal·lacions han estat adequades per afavorir el meu aprenentatge

	1		2		3		4		5		NS/NC		No aplica		Mitjana	Desv. Tipus
	n	%	n	%	n	%	n	%	n	%	n	%	n	%		
ENGINYERIA DE SISTEMES BIOLÒGICS																
Curs 2015/16	1	8.3	0	0	2	16.7	4	33.3	3	25	0	0	2	16.7	3.8	1.23
Curs 2016/17	0	0	1	6.2	2	12.5	9	56.2	3	18.8	1	6.2	0	0	3.9	0.8
Curs 2017/18	0	0	0	0	1	12.5	7	87.5	0	0	0	0	0	0	3.9	0.35
Curs 2018/19	0	0	3	21.4	0	0	10	71.4	1	7.1	0	0	0	0	3.6	0.93
TOTAL	1	2	4	8	5	10	30	60	7	14	1	2	2	4	3.8	0.88



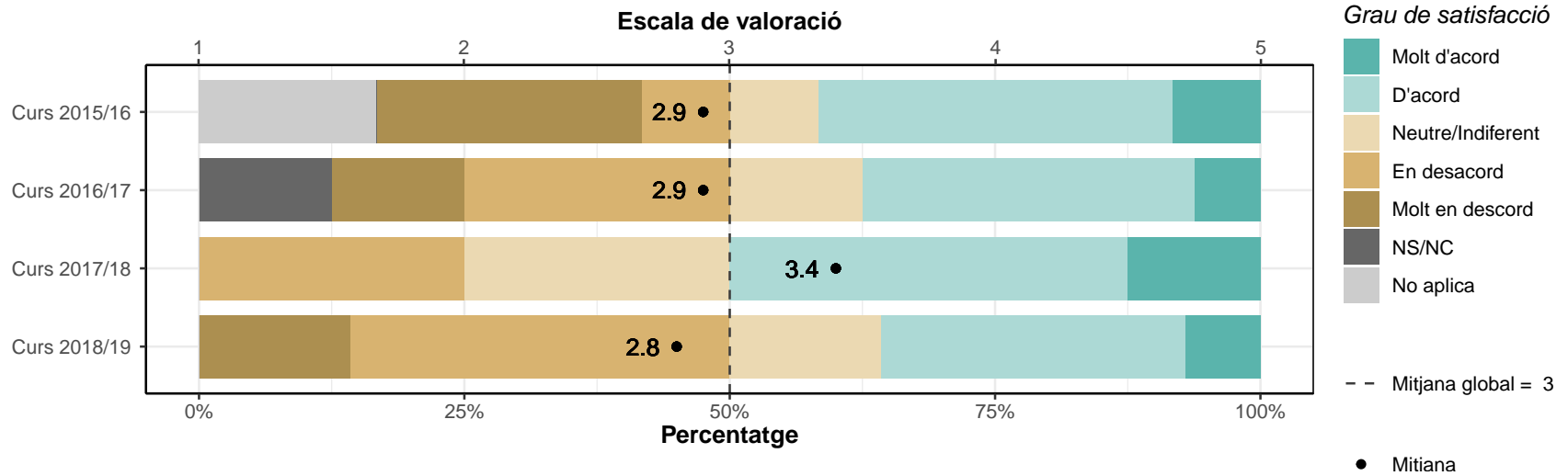
**Els recursos facilitats pel serveis de biblioteca i de suport a la docència han respost a les meves necessitats**

	1		2		3		4		5		NS/NC		No aplica		Mitjana	Desv. Tipus
	n	%	n	%	n	%	n	%	n	%	n	%	n	%		
ENGINYERIA DE SISTEMES BIOLÒGICS																
Curs 2015/16	1	8.3	0	0	0	0	6	50	3	25	0	0	2	16.7	4	1.15
Curs 2016/17	0	0	0	0	1	6.2	13	81.2	1	6.2	1	6.2	0	0	4	0.38
Curs 2017/18	0	0	0	0	1	12.5	5	62.5	2	25	0	0	0	0	4.1	0.64
Curs 2018/19	0	0	1	7.1	3	21.4	10	71.4	0	0	0	0	0	0	3.6	0.63
<b>TOTAL</b>	<b>1</b>	<b>2</b>	<b>1</b>	<b>2</b>	<b>5</b>	<b>10</b>	<b>34</b>	<b>68</b>	<b>6</b>	<b>12</b>	<b>1</b>	<b>2</b>	<b>2</b>	<b>4</b>	<b>3.9</b>	<b>0.72</b>



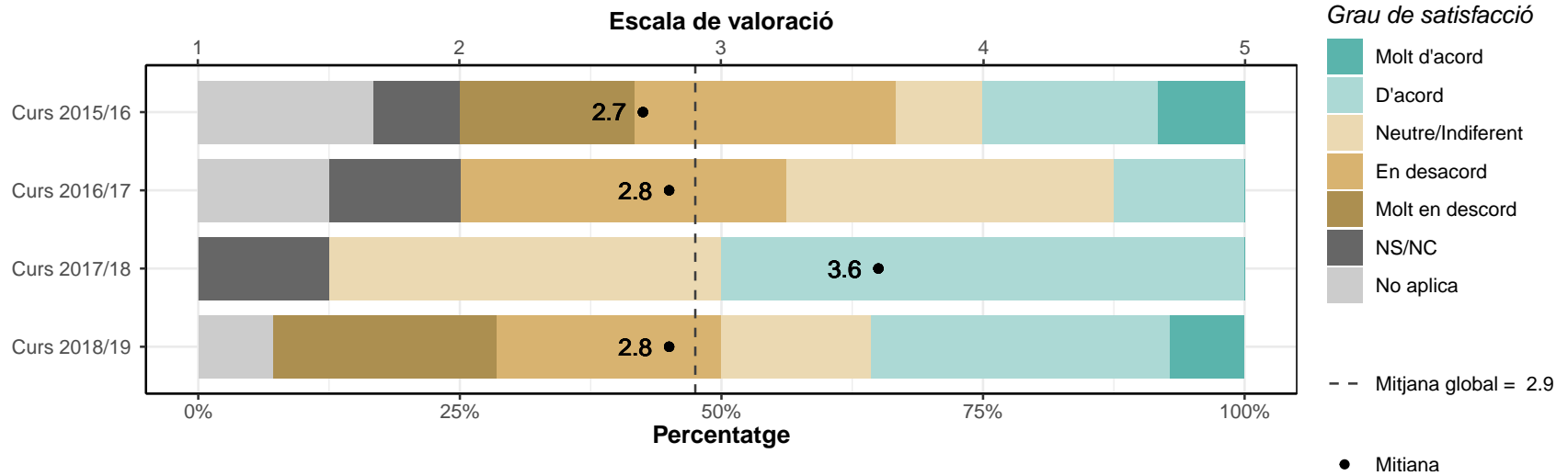
**Els serveis de suport a l'estudiantat m'han ofert un bon assessorament i atenció**

	1		2		3		4		5		NS/NC		No aplica		Mitjana	Desv. Tipus
	n	%	n	%	n	%	n	%	n	%	n	%	n	%		
ENGINYERIA DE SISTEMES BIOLÒGICS																
Curs 2015/16	3	25	1	8.3	1	8.3	4	33.3	1	8.3	0	0	2	16.7	2.9	1.52
Curs 2016/17	2	12.5	4	25	2	12.5	5	31.2	1	6.2	2	12.5	0	0	2.9	1.27
Curs 2017/18	0	0	2	25	2	25	3	37.5	1	12.5	0	0	0	0	3.4	1.06
Curs 2018/19	2	14.3	5	35.7	2	14.3	4	28.6	1	7.1	0	0	0	0	2.8	1.25
TOTAL	7	14	12	24	7	14	16	32	4	8	2	4	2	4	3	1.26



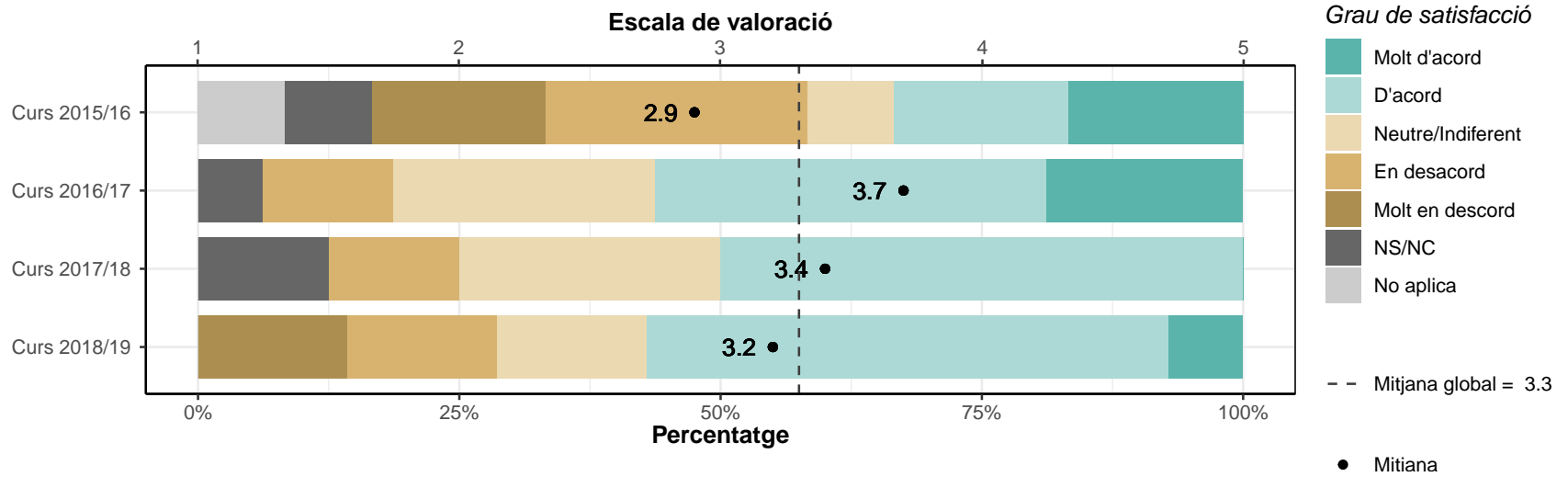
**He rebut resposta adequada de les meves queixes i suggeriments**

	1		2		3		4		5		NS/NC		No aplica		Mitjana	Desv. Tipus
	n	%	n	%	n	%	n	%	n	%	n	%	n	%		
ENGINYERIA DE SISTEMES BIOLÒGICS																
Curs 2015/16	2	16.7	3	25	1	8.3	2	16.7	1	8.3	1	8.3	2	16.7	2.7	1.41
Curs 2016/17	0	0	5	31.2	5	31.2	2	12.5	0	0	2	12.5	2	12.5	2.8	0.75
Curs 2017/18	0	0	0	0	3	37.5	4	50	0	0	1	12.5	0	0	3.6	0.53
Curs 2018/19	3	21.4	3	21.4	2	14.3	4	28.6	1	7.1	0	0	1	7.1	2.8	1.36
TOTAL	5	10	11	22	11	22	12	24	2	4	4	8	5	10	2.9	1.12



La informació referent a la titulació al web és accessible i m'ha resultat útil

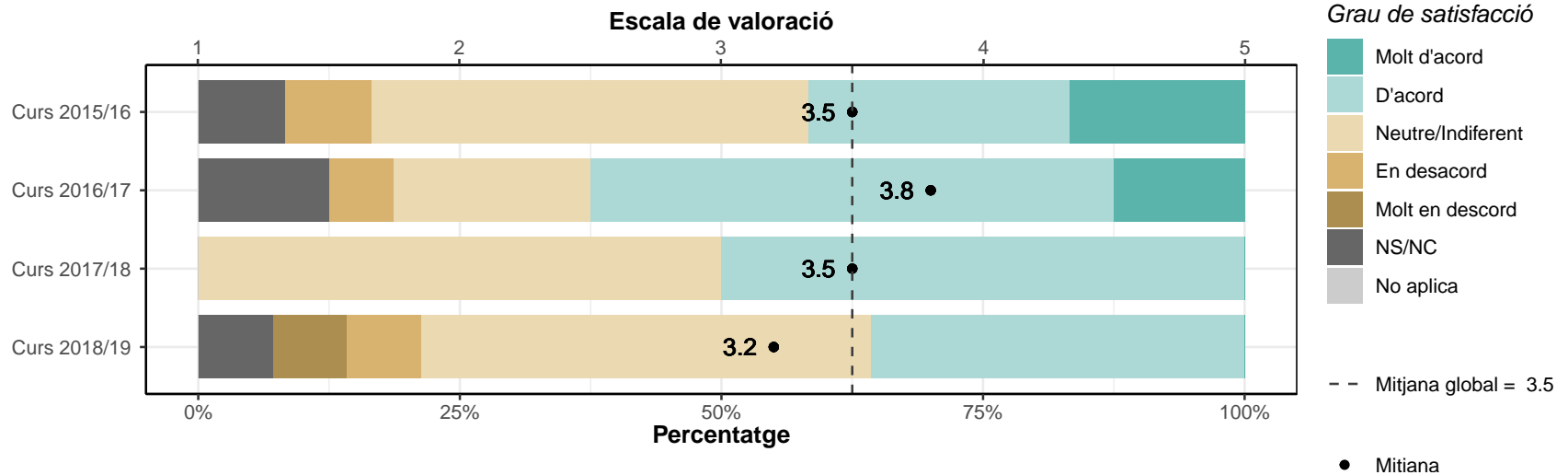
	1		2		3		4		5		NS/NC		No aplica		Mitjana	Desv. Tipus
	n	%	n	%	n	%	n	%	n	%	n	%	n	%		
ENGINYERIA DE SISTEMES BIOLÒGICS																
Curs 2015/16	2	16.7	3	25	1	8.3	2	16.7	2	16.7	1	8.3	1	8.3	2.9	1.52
Curs 2016/17	0	0	2	12.5	4	25	6	37.5	3	18.8	1	6.2	0	0	3.7	0.98
Curs 2017/18	0	0	1	12.5	2	25	4	50	0	0	1	12.5	0	0	3.4	0.79
Curs 2018/19	2	14.3	2	14.3	2	14.3	7	50	1	7.1	0	0	0	0	3.2	1.25
TOTAL	4	8	8	16	9	18	19	38	6	12	3	6	1	2	3.3	1.17



### 3.6. Competències

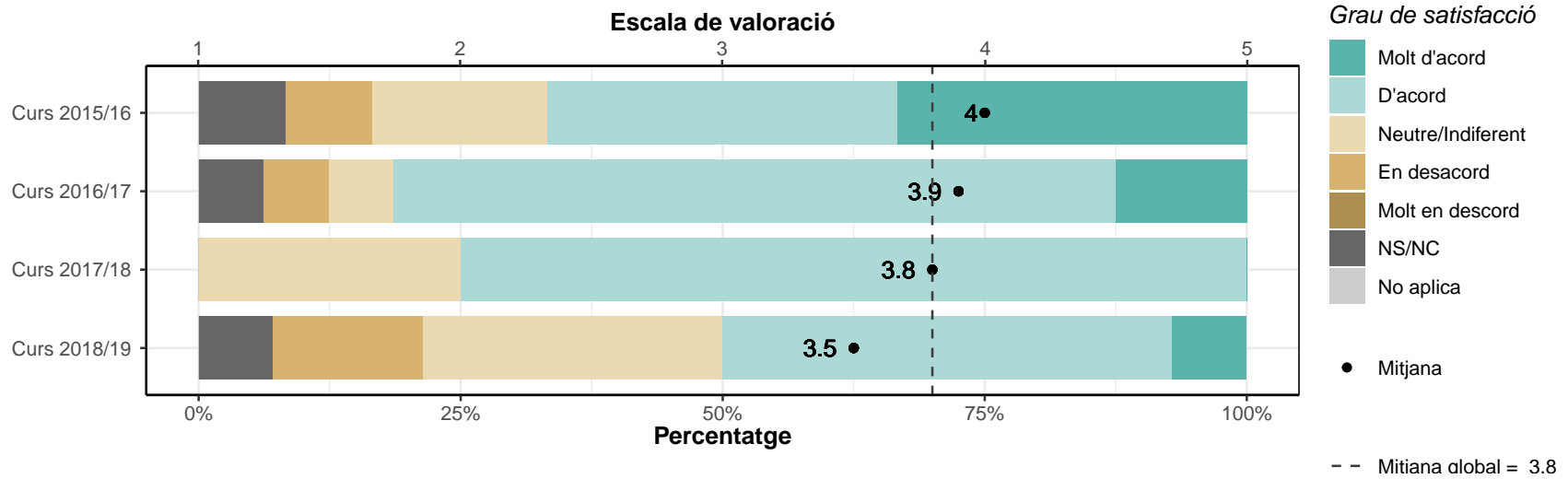
La formació rebuda m'ha permès millorar les habilitats comunicatives

	1		2		3		4		5		NS/NC		No aplica		Mitjana	Desv. Tipus
	n	%	n	%	n	%	n	%	n	%	n	%	n	%		
ENGINYERIA DE SISTEMES BIOLÒGICS																
Curs 2015/16	0	0	1	8.3	5	41.7	3	25	2	16.7	1	8.3	0	0	3.5	0.93
Curs 2016/17	0	0	1	6.2	3	18.8	8	50	2	12.5	2	12.5	0	0	3.8	0.8
Curs 2017/18	0	0	0	0	4	50	4	50	0	0	0	0	0	0	3.5	0.53
Curs 2018/19	1	7.1	1	7.1	6	42.9	5	35.7	0	0	1	7.1	0	0	3.2	0.9
TOTAL	1	2	3	6	18	36	20	40	4	8	4	8	0	0	3.5	0.84



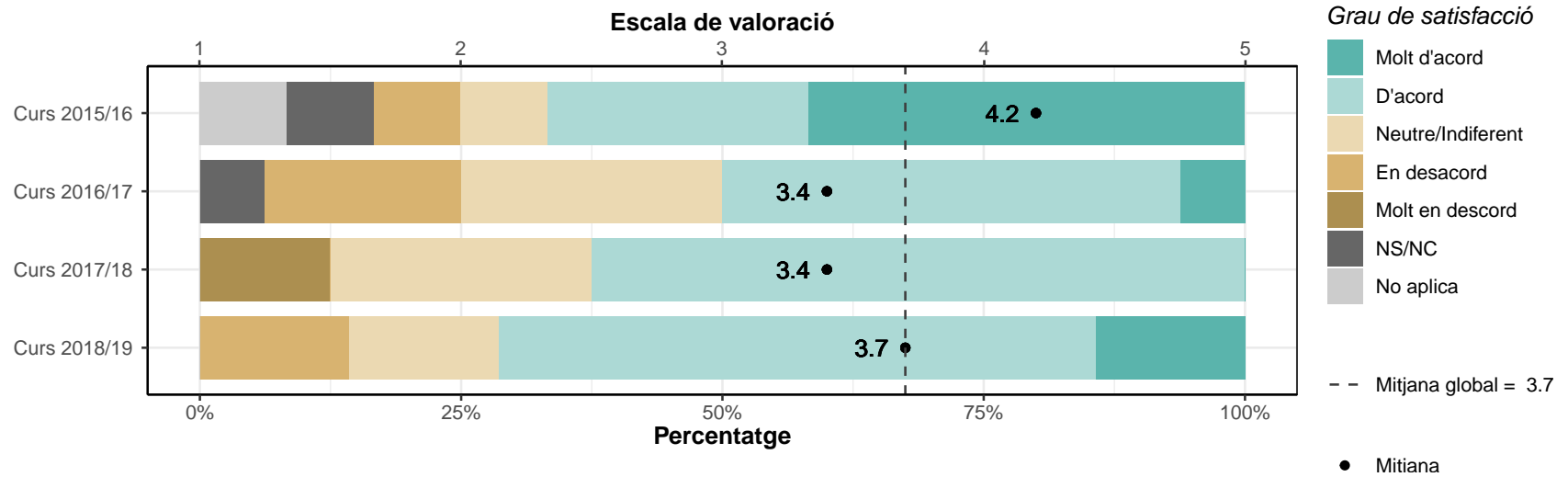
**La formació rebuda m'ha permès millorar les competències personals**

	1		2		3		4		5		NS/NC		No aplica		Mitjana	Desv. Tipus
	n	%	n	%	n	%	n	%	n	%	n	%	n	%		
ENGINYERIA DE SISTEMES BIOLÒGICS																
Curs 2015/16	0	0	1	8.3	2	16.7	4	33.3	4	33.3	1	8.3	0	0	4	1
Curs 2016/17	0	0	1	6.2	1	6.2	11	68.8	2	12.5	1	6.2	0	0	3.9	0.7
Curs 2017/18	0	0	0	0	2	25	6	75	0	0	0	0	0	0	3.8	0.46
Curs 2018/19	0	0	2	14.3	4	28.6	6	42.9	1	7.1	1	7.1	0	0	3.5	0.88
TOTAL	0	0	4	8	9	18	27	54	7	14	3	6	0	0	3.8	0.81



**La formació rebuda m'ha permès millorar les capacitats per a l'activitat professional**

	1		2		3		4		5		NS/NC		No aplica		Mitjana	Desv. Tipus
	n	%	n	%	n	%	n	%	n	%	n	%	n	%		
<b>ENGINYERIA DE SISTEMES BIOLÒGICS</b>																
Curs 2015/16	0	0	1	8.3	1	8.3	3	25	5	41.7	1	8.3	1	8.3	4.2	1.03
Curs 2016/17	0	0	3	18.8	4	25	7	43.8	1	6.2	1	6.2	0	0	3.4	0.91
Curs 2017/18	1	12.5	0	0	2	25	5	62.5	0	0	0	0	0	0	3.4	1.06
Curs 2018/19	0	0	2	14.3	2	14.3	8	57.1	2	14.3	0	0	0	0	3.7	0.91
<b>TOTAL</b>	<b>1</b>	<b>2</b>	<b>6</b>	<b>12</b>	<b>9</b>	<b>18</b>	<b>23</b>	<b>46</b>	<b>8</b>	<b>16</b>	<b>2</b>	<b>4</b>	<b>1</b>	<b>2</b>	<b>3.7</b>	<b>0.98</b>

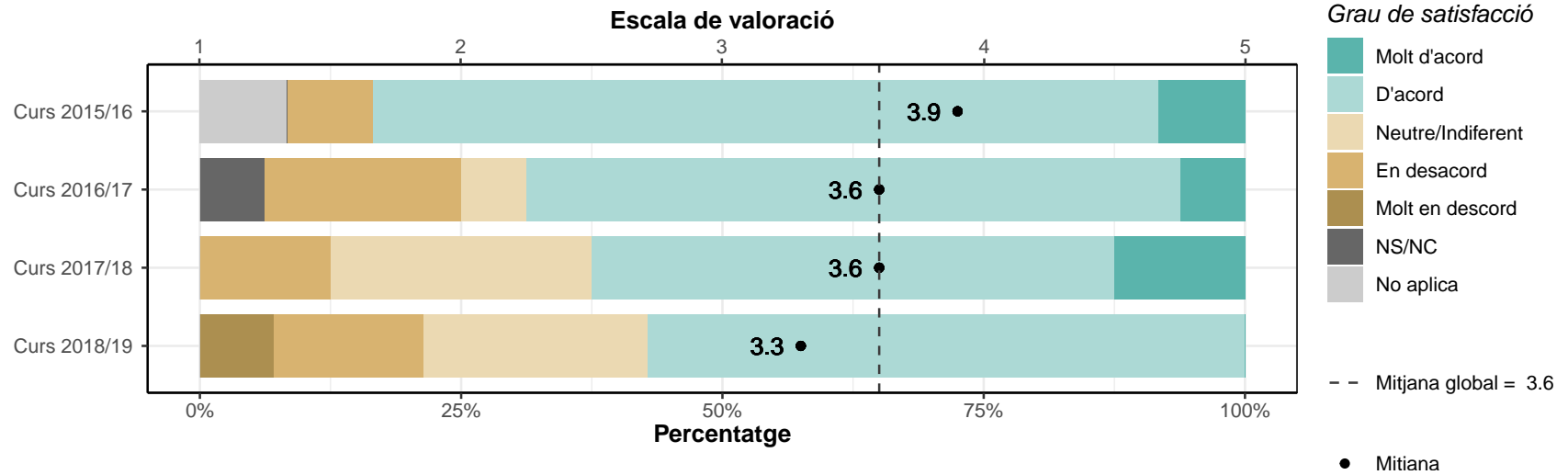




## 4. Satisfacció general

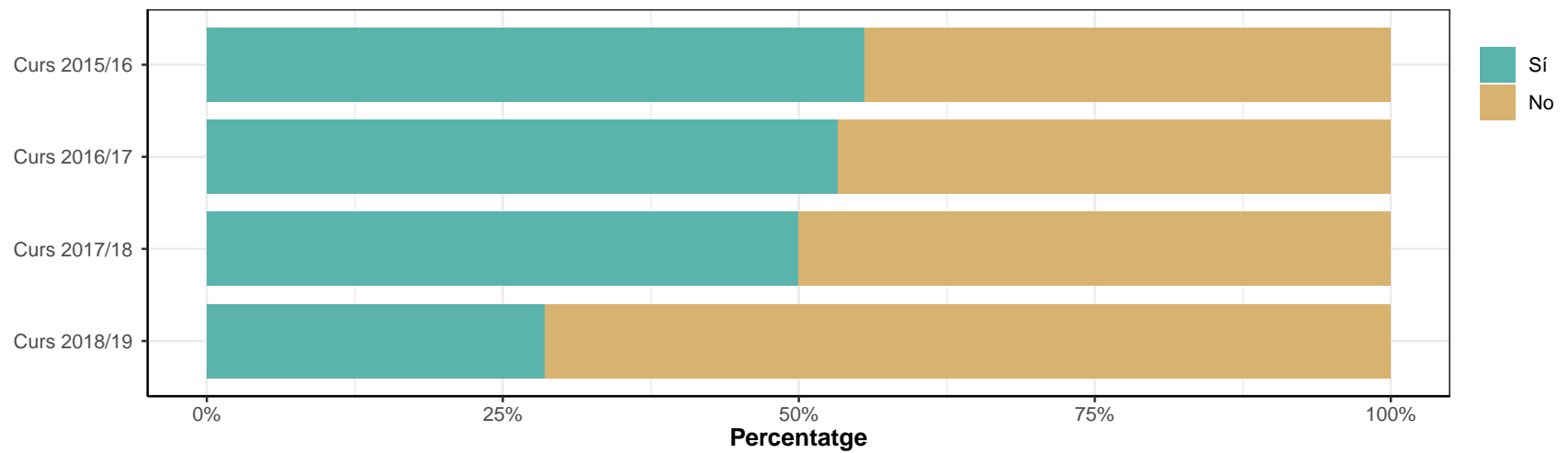
### 4.1. Estic satisfet/a amb la titulació

	1		2		3		4		5		NS/NC		No aplica		Mitjana	Desv. Tipus
	n	%	n	%	n	%	n	%	n	%	n	%	n	%		
ENGINYERIA DE SISTEMES BIOLÒGICS																
Curs 2015/16	0	0	1	8.3	0	0	9	75	1	8.3	0	0	1	8.3	3.9	0.7
Curs 2016/17	0	0	3	18.8	1	6.2	10	62.5	1	6.2	1	6.2	0	0	3.6	0.91
Curs 2017/18	0	0	1	12.5	2	25	4	50	1	12.5	0	0	0	0	3.6	0.92
Curs 2018/19	1	7.1	2	14.3	3	21.4	8	57.1	0	0	0	0	0	0	3.3	0.99
TOTAL	1	2	7	14	6	12	31	62	3	6	1	2	1	2	3.6	0.9



4.2. Si tornés a començar, triaria la mateixa titulació?

ENGINYERIA DE SISTEMES BIOLÒGICS	Sí		No	
	n	%	n	%
Curs 2015/16	5	55.6	4	44.4
Curs 2016/17	8	53.3	7	46.7
Curs 2017/18	4	50	4	50
Curs 2018/19	4	28.6	10	71.4
TOTAL	21	45.7	25	54.3



4.3. Si tornés a començar, triaria el mateix centre?

ENGINYERIA DE SISTEMES BIOLÒGICS	Sí		No	
	n	%	n	%
Curs 2015/16	6	75	2	25
Curs 2016/17	11	73.3	4	26.7
Curs 2017/18	7	87.5	1	12.5
Curs 2018/19	6	42.9	8	57.1
TOTAL	30	66.7	15	33.3

