

Informe comparatiu de l'enquesta de satisfacció als graduats/ades dels cursos 2014/15, 2015/16, 2016/17, 2017/18, 2018/19 i 2019/2020

**Escola Superior d'Enginyeries Industrial, Aeroespacial i Audiovisual de Terrassa
(ESEIAAT)**

Gabinet de Planificació, Avaluació i Qualitat (GPAQ)

Març de 2021

Índex

Fitxa Tècnica	3
Enginyeria de Disseny Industrial i Desenvolupament del Producte	4
Enginyeria de Sistemes Audiovisuals	29
Enginyeria de Tecnologia i Disseny Tèxtil	54
Enginyeria Elèctrica	79
Enginyeria Electrònica Industrial i Automàtica	104
Enginyeria en Tecnologies Aeroespacials	129
Enginyeria en Tecnologies Industrials	154
Enginyeria en Vehicles Aeroespacials	179
Enginyeria Mecànica	204
Enginyeria Química	229

Fitxa Tècnica

OBJECTIU: L'objectiu d'aquesta enquesta és recollir informació sobre la satisfacció dels graduats/ades envers els estudis un cop finalitzats, essent aquesta una visió global necessària per a la millora del programa formatiu. AQU Catalunya ha liderat l'elaboració d'un model d'enquesta comú a totes les universitats catalanes i que permetrà la comparabilitat entre elles.

A banda dels informes de resultats individuals per a cada edició (i cada centre) que es troben disponibles al portal de dades i indicadors de la UPC s'ha elaborat aquest informe per cada centre que compara els resultats de les 5 edicions anteriors. L'objectiu d'aquest nou informe és el de facilitar la comparació de resultats en els diferents anys per tal de tenir una visió de l'evolució en les diferents respostes a les preguntes de l'enquesta i facilitar la presa de decisions als/les responsables de les titulacions.

REALITZACIÓ DE L'ENQUESTA: AQU Catalunya

POBLACIÓ: Estudiantat graduat els cursos 2014/15, 2015/16, 2016/17, 2017/18, 2018/19 i 2019/2020

CENTRE: ESEIAAT

TAULA DE PARTICIPACIÓ:

	Curs 2014/15	Curs 2015/16	Curs 2016/17	Curs 2017/18	Curs 2018/19	Curs 2019/2020
Enginyeria de Disseny Industrial i Desenvolupament del Producte	6	7	12	8	14	11
Enginyeria de Sistemes Audiovisuals	9	11	7	3	6	7
Enginyeria de Tecnologia i Disseny Tèxtil	3	3	5	3	1	2
Enginyeria Elèctrica	10	9	5	6	7	4
Enginyeria Electrònica Industrial i Automàtica	6	10	7	13	12	5
Enginyeria en Tecnologies Aeroespacials	19	25	19	21	21	21
Enginyeria en Tecnologies Industrials	37	48	35	29	29	24
Enginyeria en Vehicles Aeroespacials	13	20	14	18	33	17
Enginyeria Mecànica	15	16	14	19	16	11
Enginyeria Química	2	8	6	5	4	4
TOTAL	120	157	124	125	143	106

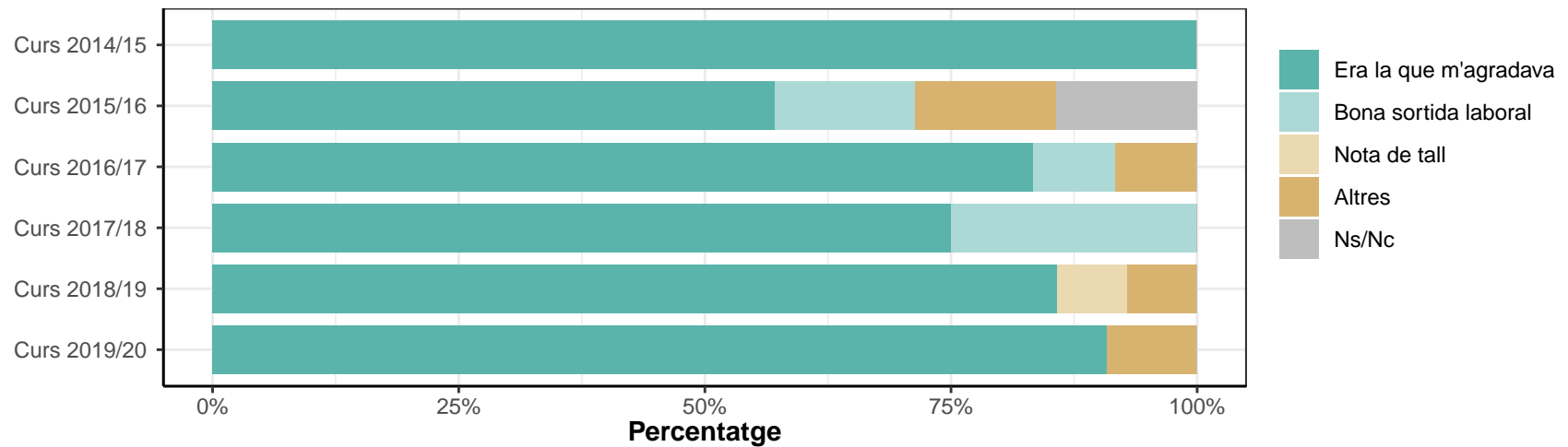
* En els següents informes no es mostren els resultats de les titulacions i cursos que hagin obtingut menys de 3 respostes

* Aquest informe només inclou les respostes dels d'enquestats que hagin respost almenys el 70% de les preguntes. Els informes, però, amb dades només d'una edició de l'enquesta de titulats/ades inclouen totes les respostes.

Enginyeria de Disseny Industrial i Desenvolupament del Producte

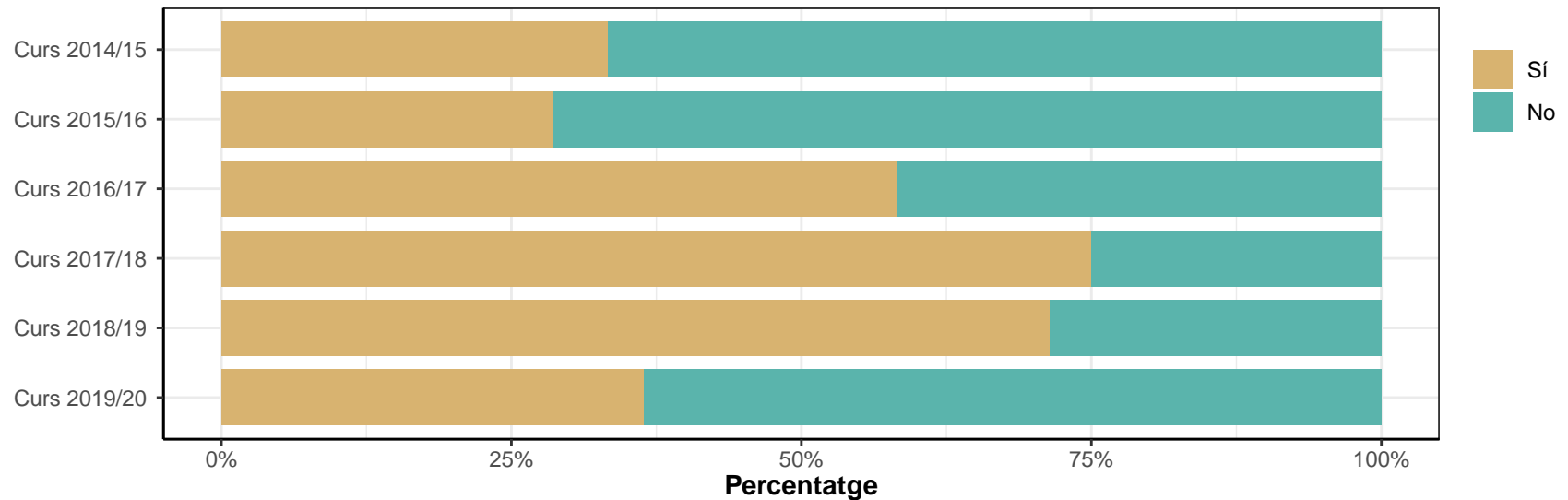
1. Indica el motiu principal pel qual vas escollir la titulació

Enginyeria de Disseny Industrial i Desenvolupament del Producte	Era la que m'agradava		Bona sortida laboral		Nota de tall		Altres		Ns/Nc	
	n	%	n	%	n	%	n	%	n	%
Curs 2014/15	6	100	0	0	0	0	0	0	0	0
Curs 2015/16	4	57.1	1	14.3	0	0	1	14.3	1	14.3
Curs 2016/17	10	83.3	1	8.3	0	0	1	8.3	0	0
Curs 2017/18	6	75	2	25	0	0	0	0	0	0
Curs 2018/19	12	85.7	0	0	1	7.1	1	7.1	0	0
Curs 2019/20	10	90.9	0	0	0	0	1	9.1	0	0
TOTAL	48	82.8	4	6.9	1	1.7	4	6.9	1	1.7



2. Has compaginat els estudis amb una feina?

Enginyeria de Disseny Industrial i Desenvolupament del Producte	Sí		No	
	n	%	n	%
Curs 2014/15	2	33.3	4	66.7
Curs 2015/16	2	28.6	5	71.4
Curs 2016/17	7	58.3	5	41.7
Curs 2017/18	6	75	2	25
Curs 2018/19	10	71.4	4	28.6
Curs 2019/20	4	36.4	7	63.6
TOTAL	31	53.4	27	46.6



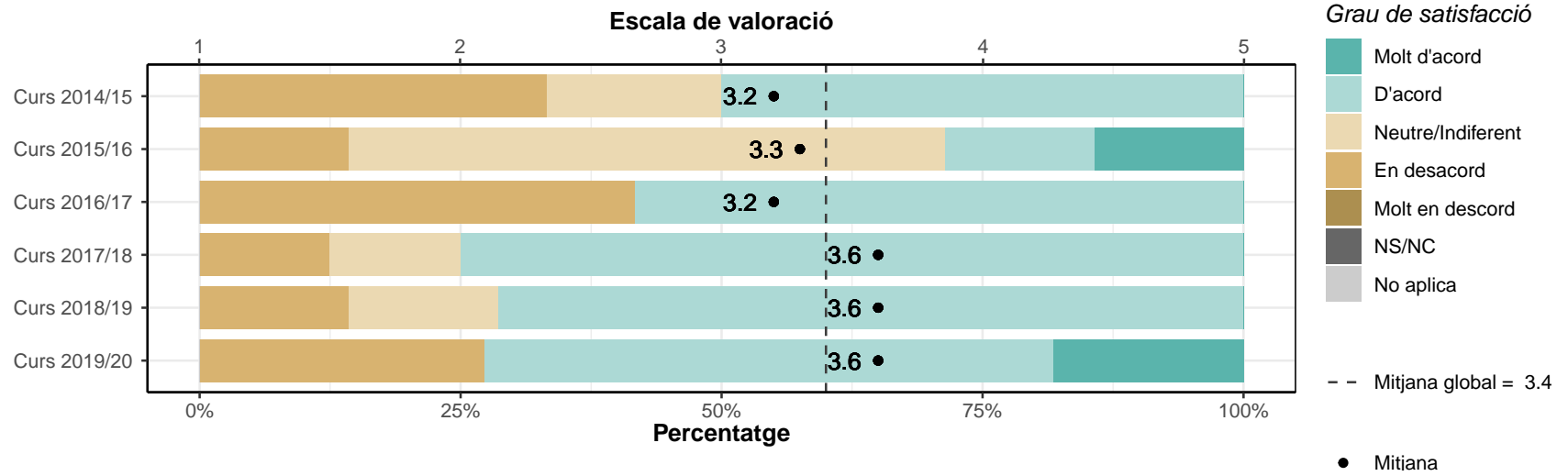
3. Valoració global de la titulació

3.1. Titulació i pla d'estudis

L'estructura del pla d'estudis ha permès una progressió adequada del meu aprenentatge

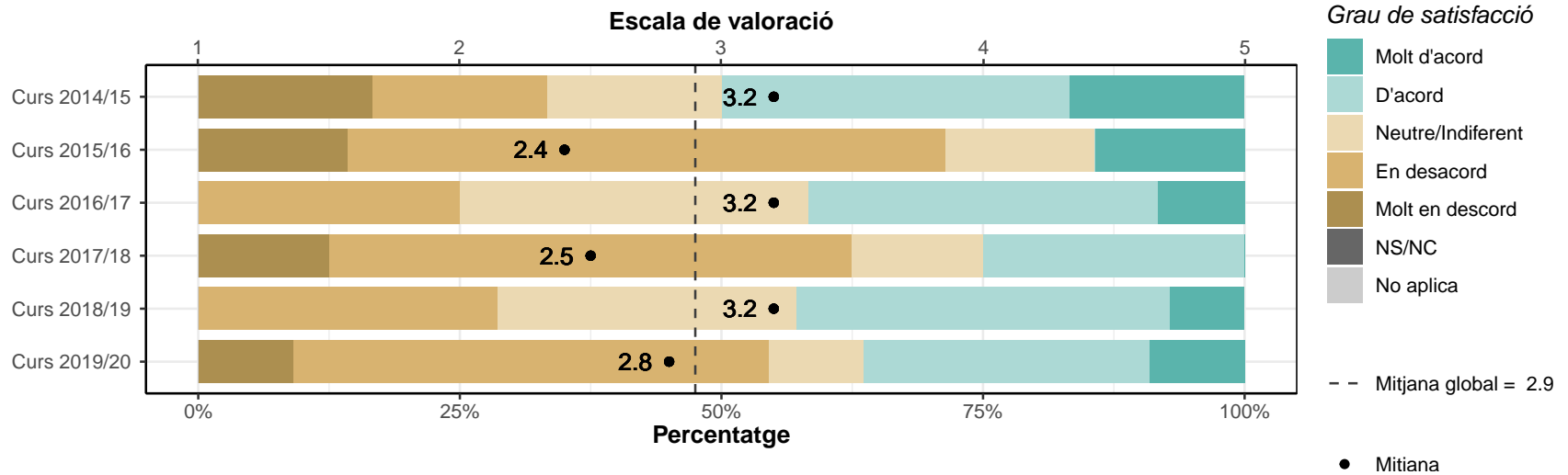
* Escala de valoració: d'1 (molt en desacord) a 5 (molt d'acord), NS/NC (No sap/No contesta), No aplica

	1		2		3		4		5		NS/NC		No aplica		Mitjana	Desv. Típus
	n	%	n	%	n	%	n	%	n	%	n	%	n	%		
Enginyeria de Disseny Industrial i Desenvolupament del Producte																
Curs 2014/15	0	0	2	33.3	1	16.7	3	50	0	0	0	0	0	0	3.2	0.98
Curs 2015/16	0	0	1	14.3	4	57.1	1	14.3	1	14.3	0	0	0	0	3.3	0.95
Curs 2016/17	0	0	5	41.7	0	0	7	58.3	0	0	0	0	0	0	3.2	1.03
Curs 2017/18	0	0	1	12.5	1	12.5	6	75	0	0	0	0	0	0	3.6	0.74
Curs 2018/19	0	0	2	14.3	2	14.3	10	71.4	0	0	0	0	0	0	3.6	0.76
Curs 2019/20	0	0	3	27.3	0	0	6	54.5	2	18.2	0	0	0	0	3.6	1.12
TOTAL	0	0	14	24.1	8	13.8	33	56.9	3	5.2	0	0	0	0	3.4	0.92



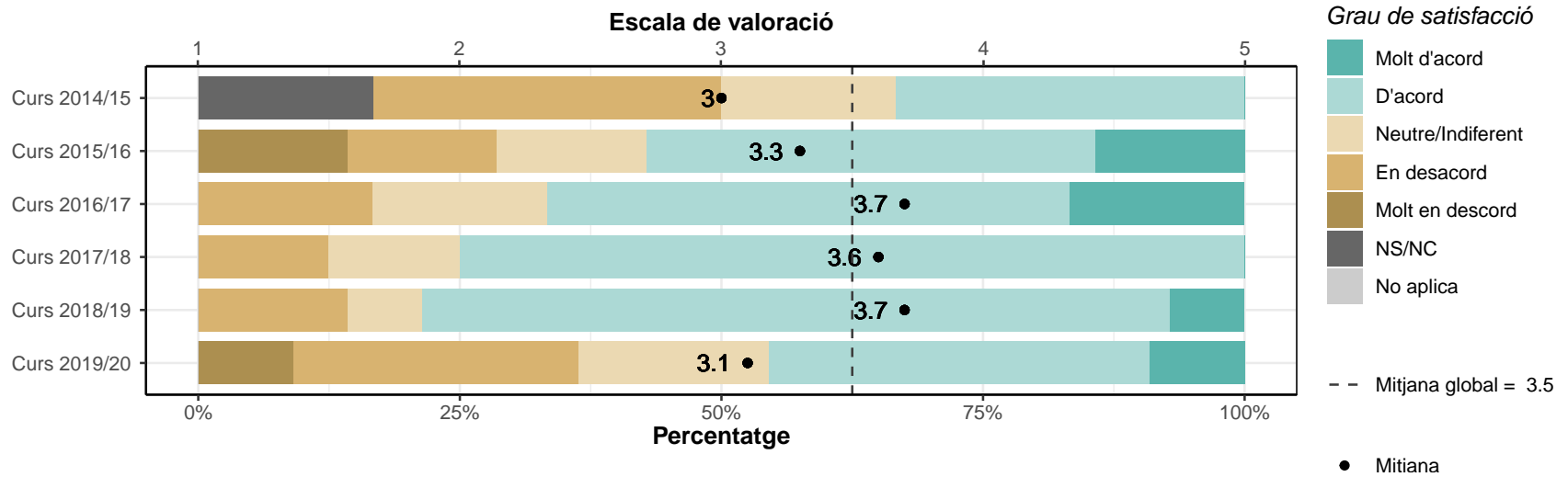
Hi ha hagut una bona coordinació en els continguts de les assignatures per evitar solapaments

	1		2		3		4		5		NS/NC		No aplica		Mitjana	Desv. Tipus
	n	%	n	%	n	%	n	%	n	%	n	%	n	%		
Enginyeria de Disseny Industrial i Desenvolupament del Producte																
Curs 2014/15	1	16.7	1	16.7	1	16.7	2	33.3	1	16.7	0	0	0	0	3.2	1.47
Curs 2015/16	1	14.3	4	57.1	1	14.3	0	0	1	14.3	0	0	0	0	2.4	1.27
Curs 2016/17	0	0	3	25	4	33.3	4	33.3	1	8.3	0	0	0	0	3.2	0.97
Curs 2017/18	1	12.5	4	50	1	12.5	2	25	0	0	0	0	0	0	2.5	1.07
Curs 2018/19	0	0	4	28.6	4	28.6	5	35.7	1	7.1	0	0	0	0	3.2	0.97
Curs 2019/20	1	9.1	5	45.5	1	9.1	3	27.3	1	9.1	0	0	0	0	2.8	1.25
TOTAL	4	6.9	21	36.2	12	20.7	16	27.6	5	8.6	0	0	0	0	2.9	1.13



El volum de treball exigint ha estat coherent amb el nombre de crèdits de les assignatures

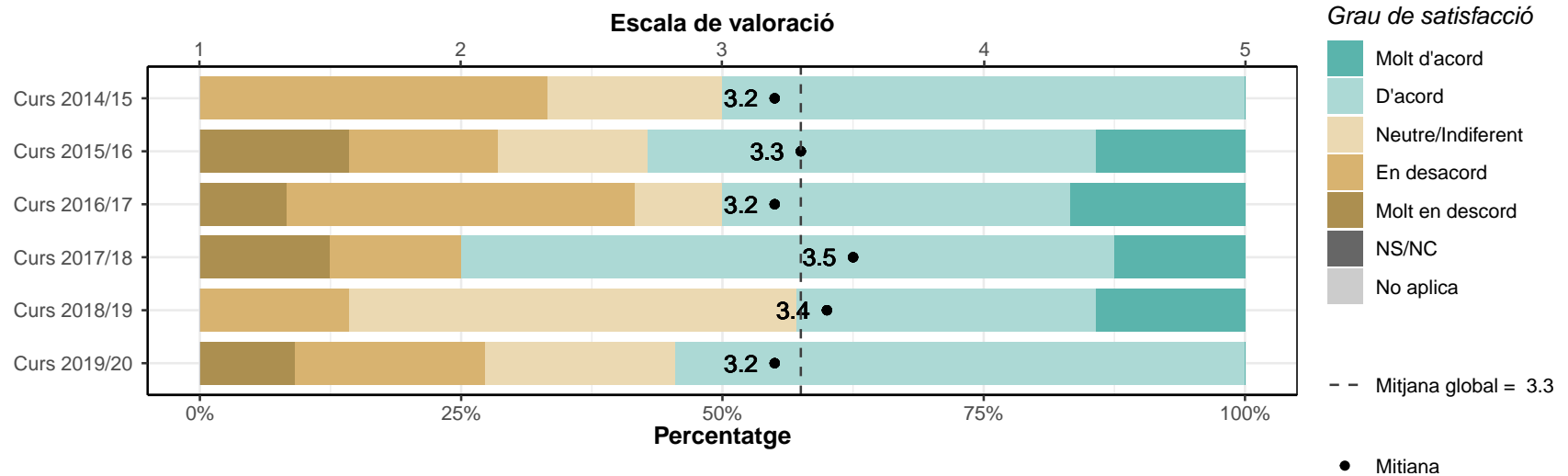
	1		2		3		4		5		NS/NC		No aplica		Mitjana	Desv. Tipus
	n	%	n	%	n	%	n	%	n	%	n	%	n	%		
Enginyeria de Disseny Industrial i Desenvolupament del Producte																
Curs 2014/15	0	0	2	33.3	1	16.7	2	33.3	0	0	1	16.7	0	0	3	1
Curs 2015/16	1	14.3	1	14.3	1	14.3	3	42.9	1	14.3	0	0	0	0	3.3	1.38
Curs 2016/17	0	0	2	16.7	2	16.7	6	50	2	16.7	0	0	0	0	3.7	0.98
Curs 2017/18	0	0	1	12.5	1	12.5	6	75	0	0	0	0	0	0	3.6	0.74
Curs 2018/19	0	0	2	14.3	1	7.1	10	71.4	1	7.1	0	0	0	0	3.7	0.83
Curs 2019/20	1	9.1	3	27.3	2	18.2	4	36.4	1	9.1	0	0	0	0	3.1	1.22
TOTAL	2	3.4	11	19	8	13.8	31	53.4	5	8.6	1	1.7	0	0	3.5	1.02



3.2. Professorat i tutories

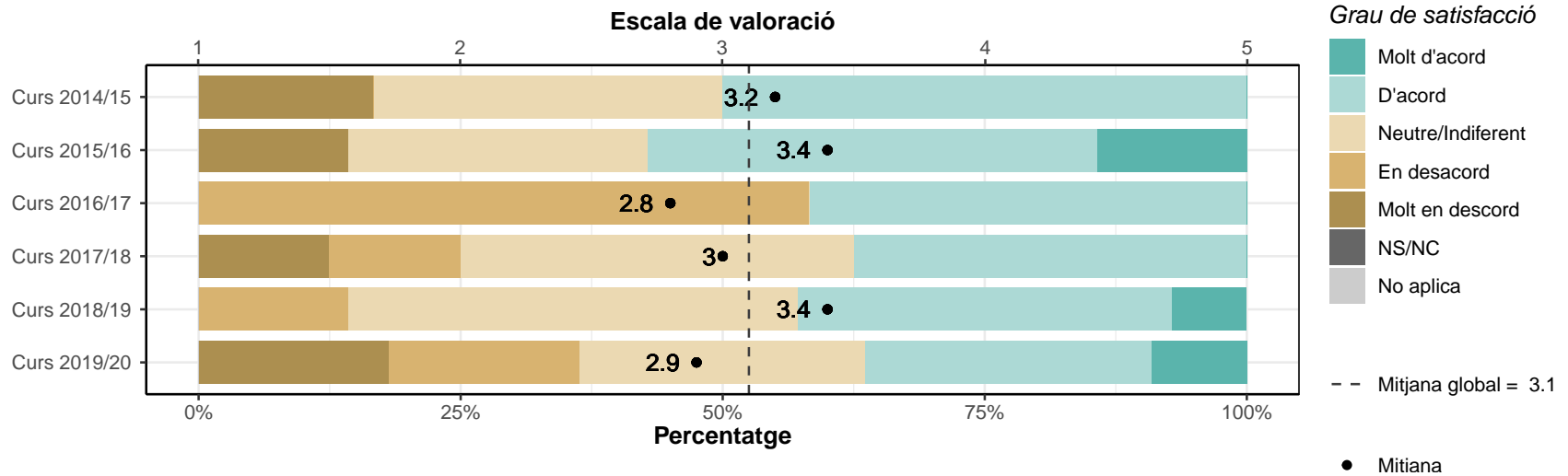
Estic satisfet/a amb el professorat

	1		2		3		4		5		NS/NC		No aplica		Mitjana	Desv. Tipus
	n	%	n	%	n	%	n	%	n	%	n	%	n	%		
Enginyeria de Disseny Industrial i Desenvolupament del Producte																
Curs 2014/15	0	0	2	33.3	1	16.7	3	50	0	0	0	0	0	0	3.2	0.98
Curs 2015/16	1	14.3	1	14.3	1	14.3	3	42.9	1	14.3	0	0	0	0	3.3	1.38
Curs 2016/17	1	8.3	4	33.3	1	8.3	4	33.3	2	16.7	0	0	0	0	3.2	1.34
Curs 2017/18	1	12.5	1	12.5	0	0	5	62.5	1	12.5	0	0	0	0	3.5	1.31
Curs 2018/19	0	0	2	14.3	6	42.9	4	28.6	2	14.3	0	0	0	0	3.4	0.94
Curs 2019/20	1	9.1	2	18.2	2	18.2	6	54.5	0	0	0	0	0	0	3.2	1.08
TOTAL	4	6.9	12	20.7	11	19	25	43.1	6	10.3	0	0	0	0	3.3	1.12



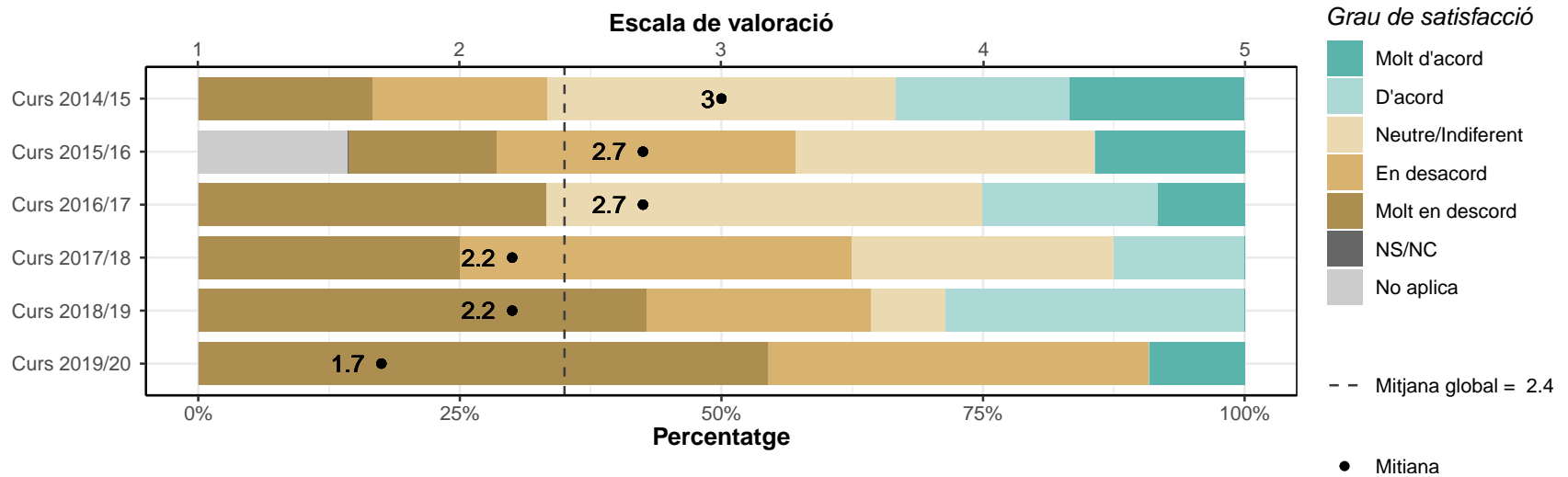
La metodologia docent emprada pel professorat ha afavorit el meu aprenentatge

	1		2		3		4		5		NS/NC		No aplica		Mitjana	Desv. Tipus
	n	%	n	%	n	%	n	%	n	%	n	%	n	%		
Enginyeria de Disseny Industrial i Desenvolupament del Producte																
Curs 2014/15	1	16.7	0	0	2	33.3	3	50	0	0	0	0	0	0	3.2	1.17
Curs 2015/16	1	14.3	0	0	2	28.6	3	42.9	1	14.3	0	0	0	0	3.4	1.27
Curs 2016/17	0	0	7	58.3	0	0	5	41.7	0	0	0	0	0	0	2.8	1.03
Curs 2017/18	1	12.5	1	12.5	3	37.5	3	37.5	0	0	0	0	0	0	3	1.07
Curs 2018/19	0	0	2	14.3	6	42.9	5	35.7	1	7.1	0	0	0	0	3.4	0.84
Curs 2019/20	2	18.2	2	18.2	3	27.3	3	27.3	1	9.1	0	0	0	0	2.9	1.3
TOTAL	5	8.6	12	20.7	16	27.6	22	37.9	3	5.2	0	0	0	0	3.1	1.07



La tutorització ha estat útil i ha contribuït a millorar el meu aprenentatge

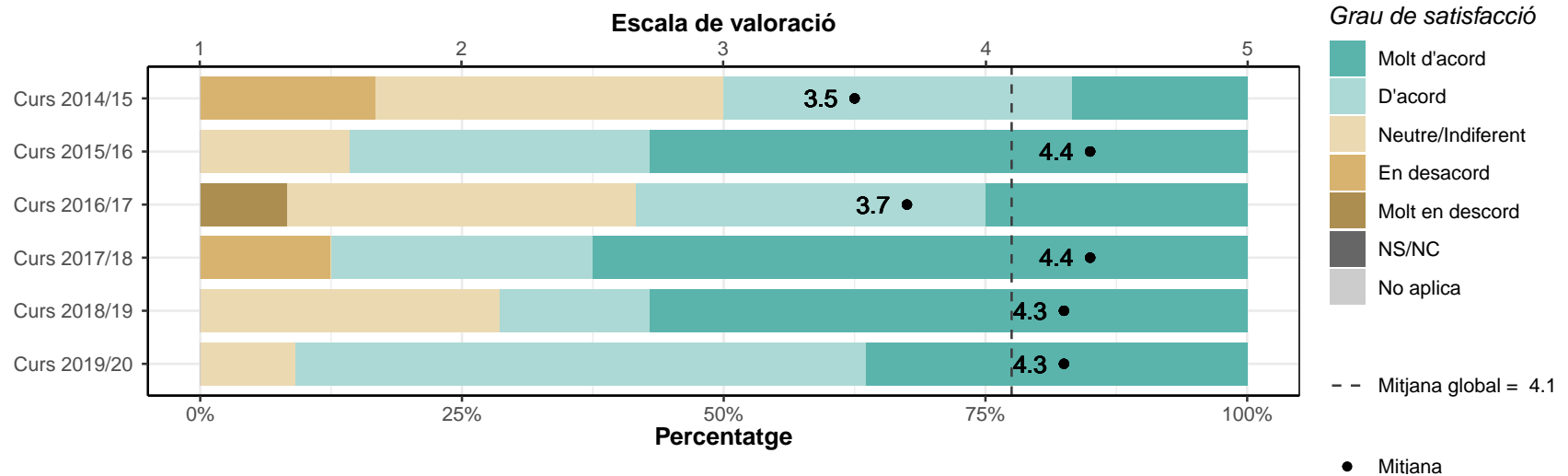
	1		2		3		4		5		NS/NC		No aplica		Mitjana	Desv. Tipus
	n	%	n	%	n	%	n	%	n	%	n	%	n	%		
Enginyeria de Disseny Industrial i Desenvolupament del Producte																
Curs 2014/15	1	16.7	1	16.7	2	33.3	1	16.7	1	16.7	0	0	0	0	3	1.41
Curs 2015/16	1	14.3	2	28.6	2	28.6	0	0	1	14.3	0	0	1	14.3	2.7	1.37
Curs 2016/17	4	33.3	0	0	5	41.7	2	16.7	1	8.3	0	0	0	0	2.7	1.37
Curs 2017/18	2	25	3	37.5	2	25	1	12.5	0	0	0	0	0	0	2.2	1.04
Curs 2018/19	6	42.9	3	21.4	1	7.1	4	28.6	0	0	0	0	0	0	2.2	1.31
Curs 2019/20	6	54.5	4	36.4	0	0	0	0	1	9.1	0	0	0	0	1.7	1.19
TOTAL	20	34.5	13	22.4	12	20.7	8	13.8	4	6.9	0	0	1	1.7	2.4	1.29



3.3. Intranet i sistema d'avaluació

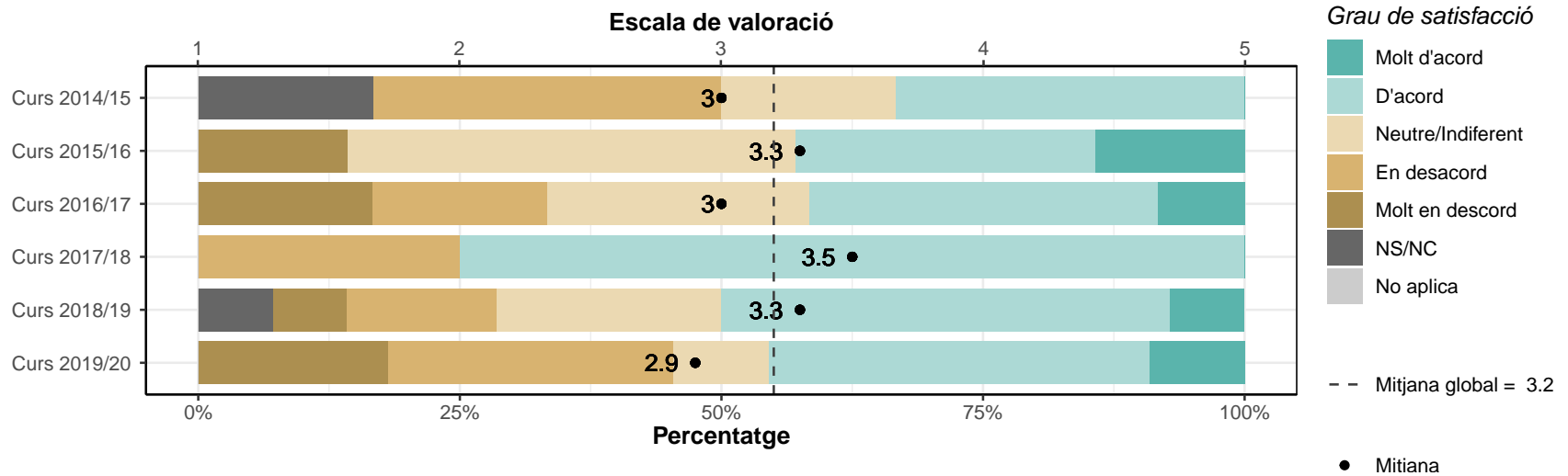
L'ús del campus virtual ha facilitat el meu aprenentatge

	1		2		3		4		5		NS/NC		No aplica		Mitjana	Desv. Tipus
	n	%	n	%	n	%	n	%	n	%	n	%	n	%		
Enginyeria de Disseny Industrial i Desenvolupament del Producte																
Curs 2014/15	0	0	1	16.7	2	33.3	2	33.3	1	16.7	0	0	0	0	3.5	1.05
Curs 2015/16	0	0	0	0	1	14.3	2	28.6	4	57.1	0	0	0	0	4.4	0.79
Curs 2016/17	1	8.3	0	0	4	33.3	4	33.3	3	25	0	0	0	0	3.7	1.15
Curs 2017/18	0	0	1	12.5	0	0	2	25	5	62.5	0	0	0	0	4.4	1.06
Curs 2018/19	0	0	0	0	4	28.6	2	14.3	8	57.1	0	0	0	0	4.3	0.91
Curs 2019/20	0	0	0	0	1	9.1	6	54.5	4	36.4	0	0	0	0	4.3	0.65
TOTAL	1	1.7	2	3.4	12	20.7	18	31	25	43.1	0	0	0	0	4.1	0.97



Els sistemes d'avaluació han permès reflectir adequadament el meu aprenentatge

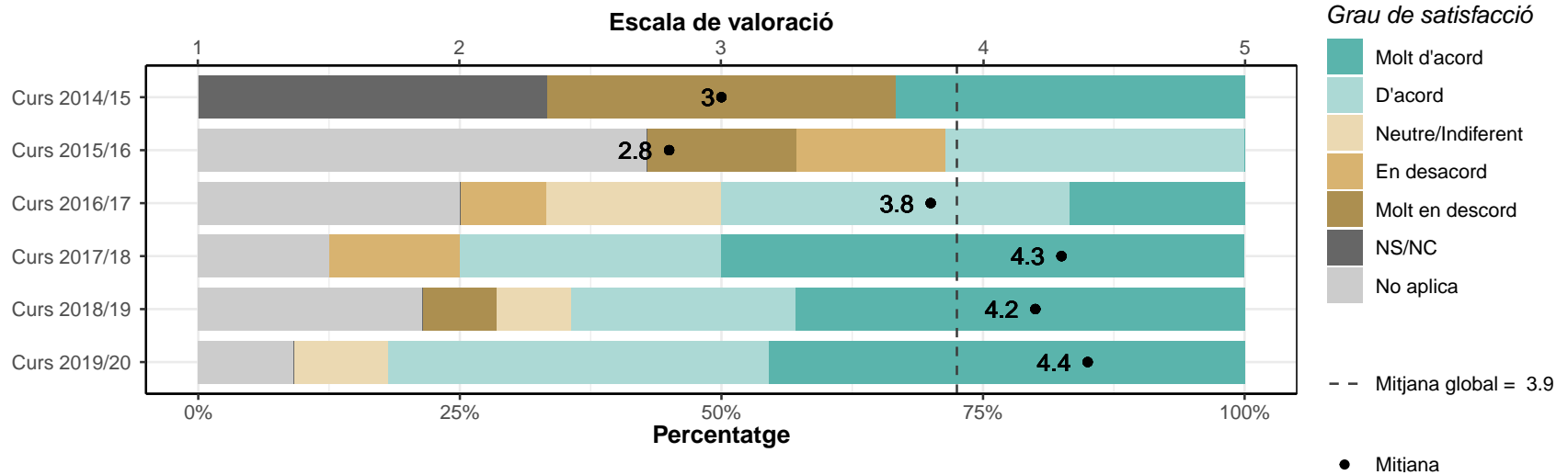
	1		2		3		4		5		NS/NC		No aplica		Mitjana	Desv. Tipus
	n	%	n	%	n	%	n	%	n	%	n	%	n	%		
Enginyeria de Disseny Industrial i Desenvolupament del Producte																
Curs 2014/15	0	0	2	33.3	1	16.7	2	33.3	0	0	1	16.7	0	0	3	1
Curs 2015/16	1	14.3	0	0	3	42.9	2	28.6	1	14.3	0	0	0	0	3.3	1.25
Curs 2016/17	2	16.7	2	16.7	3	25	4	33.3	1	8.3	0	0	0	0	3	1.28
Curs 2017/18	0	0	2	25	0	0	6	75	0	0	0	0	0	0	3.5	0.93
Curs 2018/19	1	7.1	2	14.3	3	21.4	6	42.9	1	7.1	1	7.1	0	0	3.3	1.11
Curs 2019/20	2	18.2	3	27.3	1	9.1	4	36.4	1	9.1	0	0	0	0	2.9	1.38
TOTAL	6	10.3	11	19	11	19	24	41.4	4	6.9	2	3.4	0	0	3.2	1.16



3.4. Pràctiques externes, mobilitat i TFG

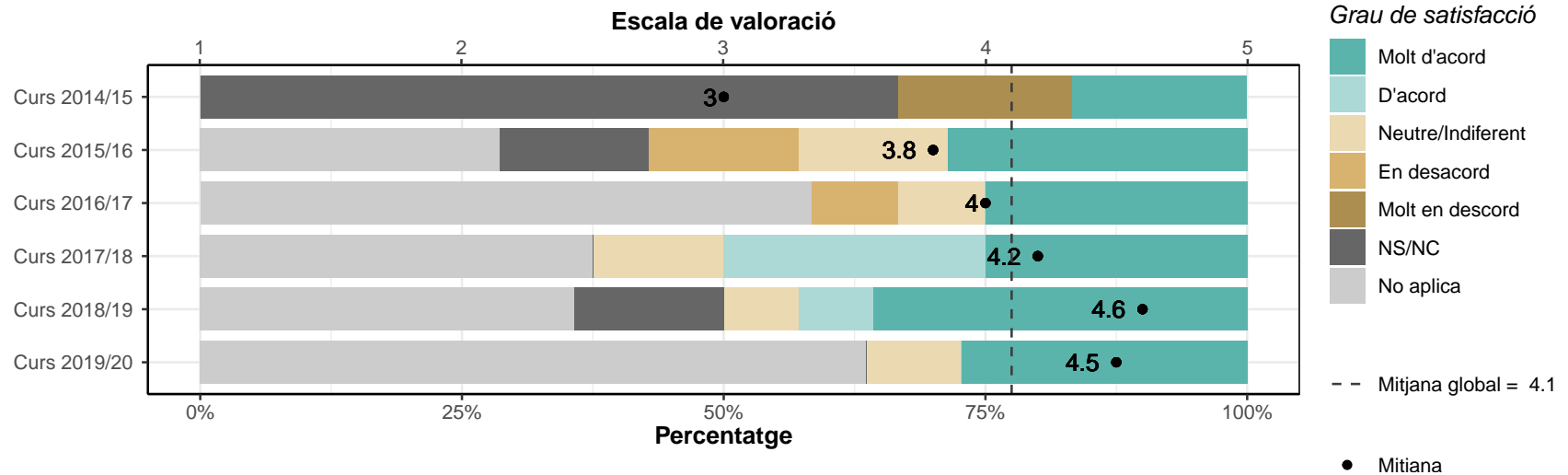
Les pràctiques externes m'han permès aplicar els coneixements adquirits durant la titulació

	1		2		3		4		5		NS/NC		No aplica		Mitjana	Desv. Tipus
	n	%	n	%	n	%	n	%	n	%	n	%	n	%		
Enginyeria de Disseny Industrial i Desenvolupament del Producte																
Curs 2014/15	2	33.3	0	0	0	0	0	0	2	33.3	2	33.3	0	0	3	2.31
Curs 2015/16	1	14.3	1	14.3	0	0	2	28.6	0	0	0	0	3	42.9	2.8	1.5
Curs 2016/17	0	0	1	8.3	2	16.7	4	33.3	2	16.7	0	0	3	25	3.8	0.97
Curs 2017/18	0	0	1	12.5	0	0	2	25	4	50	0	0	1	12.5	4.3	1.11
Curs 2018/19	1	7.1	0	0	1	7.1	3	21.4	6	42.9	0	0	3	21.4	4.2	1.25
Curs 2019/20	0	0	0	0	1	9.1	4	36.4	5	45.5	0	0	1	9.1	4.4	0.7
TOTAL	4	6.9	3	5.2	4	6.9	15	25.9	19	32.8	2	3.4	11	19	3.9	1.27



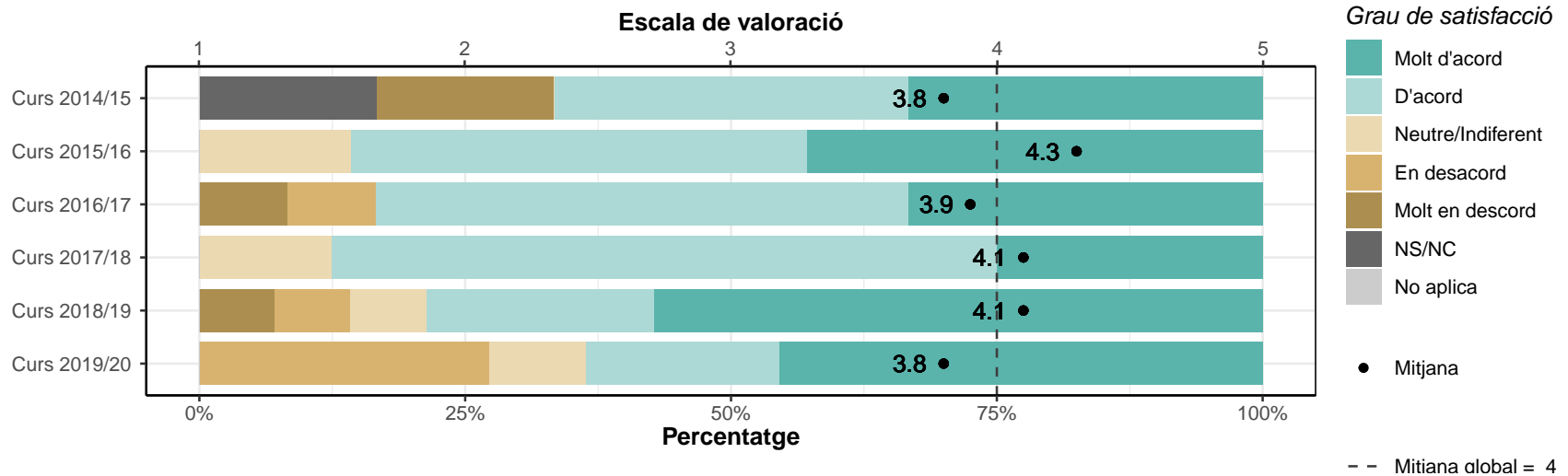
Les accions de mobilitat que he realitzat han estat rellevants per al meu aprenentatge

	1		2		3		4		5		NS/NC		No aplica		Mitjana	Desv. Tipus
	n	%	n	%	n	%	n	%	n	%	n	%	n	%		
Enginyeria de Disseny Industrial i Desenvolupament del Producte																
Curs 2014/15	1	16.7	0	0	0	0	0	0	1	16.7	4	66.7	0	0	3	2.83
Curs 2015/16	0	0	1	14.3	1	14.3	0	0	2	28.6	1	14.3	2	28.6	3.8	1.5
Curs 2016/17	0	0	1	8.3	1	8.3	0	0	3	25	0	0	7	58.3	4	1.41
Curs 2017/18	0	0	0	0	1	12.5	2	25	2	25	0	0	3	37.5	4.2	0.84
Curs 2018/19	0	0	0	0	1	7.1	1	7.1	5	35.7	2	14.3	5	35.7	4.6	0.79
Curs 2019/20	0	0	0	0	1	9.1	0	0	3	27.3	0	0	7	63.6	4.5	1
TOTAL	1	1.7	2	3.4	5	8.6	3	5.2	16	27.6	7	12.1	24	41.4	4.1	1.2



El treball de fi de grau m'ha estat útil per consolidar les competències de la titulació

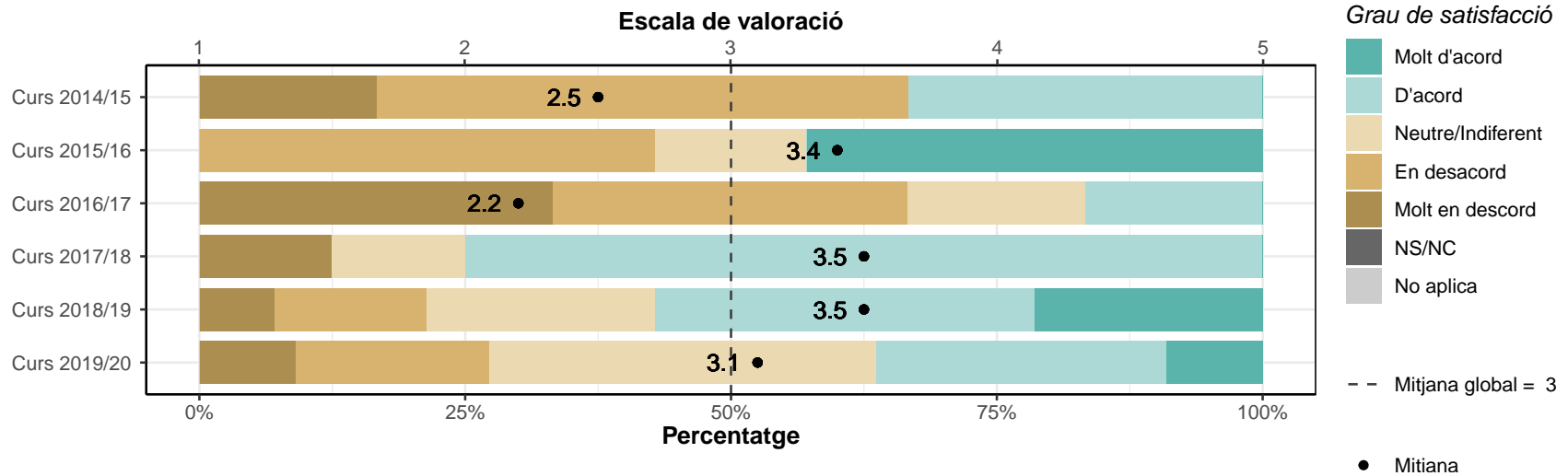
	1		2		3		4		5		NS/NC		No aplica		Mitjana	Desv. Tipus
	n	%	n	%	n	%	n	%	n	%	n	%	n	%		
Enginyeria de Disseny Industrial i Desenvolupament del Producte																
Curs 2014/15	1	16.7	0	0	0	0	2	33.3	2	33.3	1	16.7	0	0	3.8	1.64
Curs 2015/16	0	0	0	0	1	14.3	3	42.9	3	42.9	0	0	0	0	4.3	0.76
Curs 2016/17	1	8.3	1	8.3	0	0	6	50	4	33.3	0	0	0	0	3.9	1.24
Curs 2017/18	0	0	0	0	1	12.5	5	62.5	2	25	0	0	0	0	4.1	0.64
Curs 2018/19	1	7.1	1	7.1	1	7.1	3	21.4	8	57.1	0	0	0	0	4.1	1.29
Curs 2019/20	0	0	3	27.3	1	9.1	2	18.2	5	45.5	0	0	0	0	3.8	1.33
TOTAL	3	5.2	5	8.6	4	6.9	21	36.2	24	41.4	1	1.7	0	0	4	1.16



3.5. Serveis universitaris

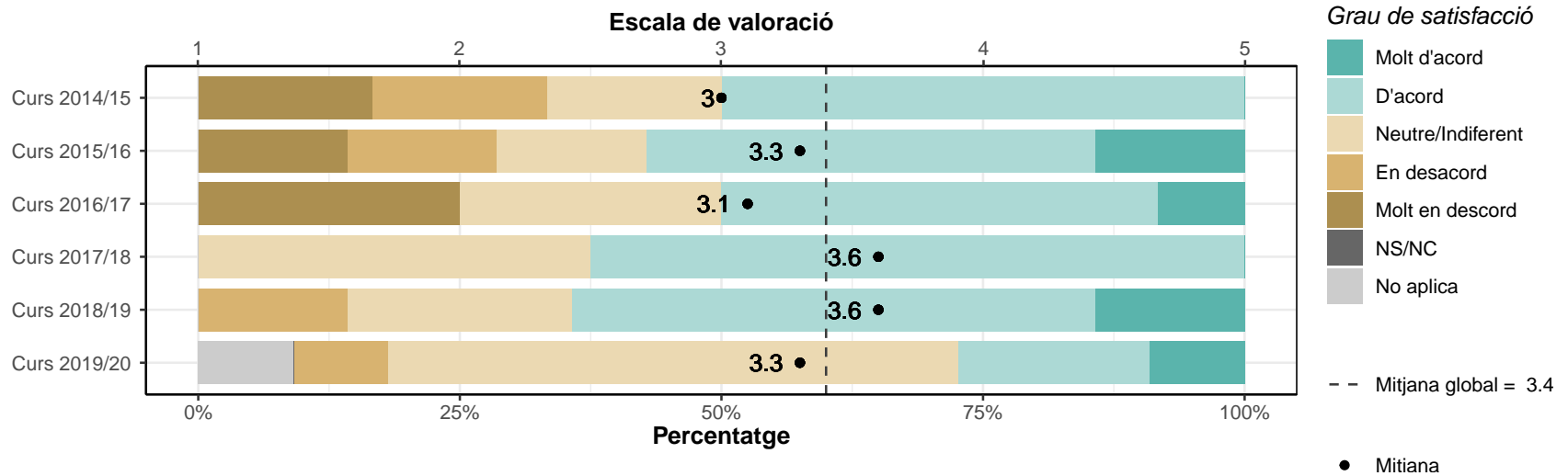
Les instal·lacions han estat adequades per afavorir el meu aprenentatge

	1		2		3		4		5		NS/NC		No aplica		Mitjana	Desv. Tipus
	n	%	n	%	n	%	n	%	n	%	n	%	n	%		
Enginyeria de Disseny Industrial i Desenvolupament del Producte																
Curs 2014/15	1	16.7	3	50	0	0	2	33.3	0	0	0	0	0	0	2.5	1.22
Curs 2015/16	0	0	3	42.9	1	14.3	0	0	3	42.9	0	0	0	0	3.4	1.51
Curs 2016/17	4	33.3	4	33.3	2	16.7	2	16.7	0	0	0	0	0	0	2.2	1.11
Curs 2017/18	1	12.5	0	0	1	12.5	6	75	0	0	0	0	0	0	3.5	1.07
Curs 2018/19	1	7.1	2	14.3	3	21.4	5	35.7	3	21.4	0	0	0	0	3.5	1.22
Curs 2019/20	1	9.1	2	18.2	4	36.4	3	27.3	1	9.1	0	0	0	0	3.1	1.14
TOTAL	8	13.8	14	24.1	11	19	18	31	7	12.1	0	0	0	0	3	1.27



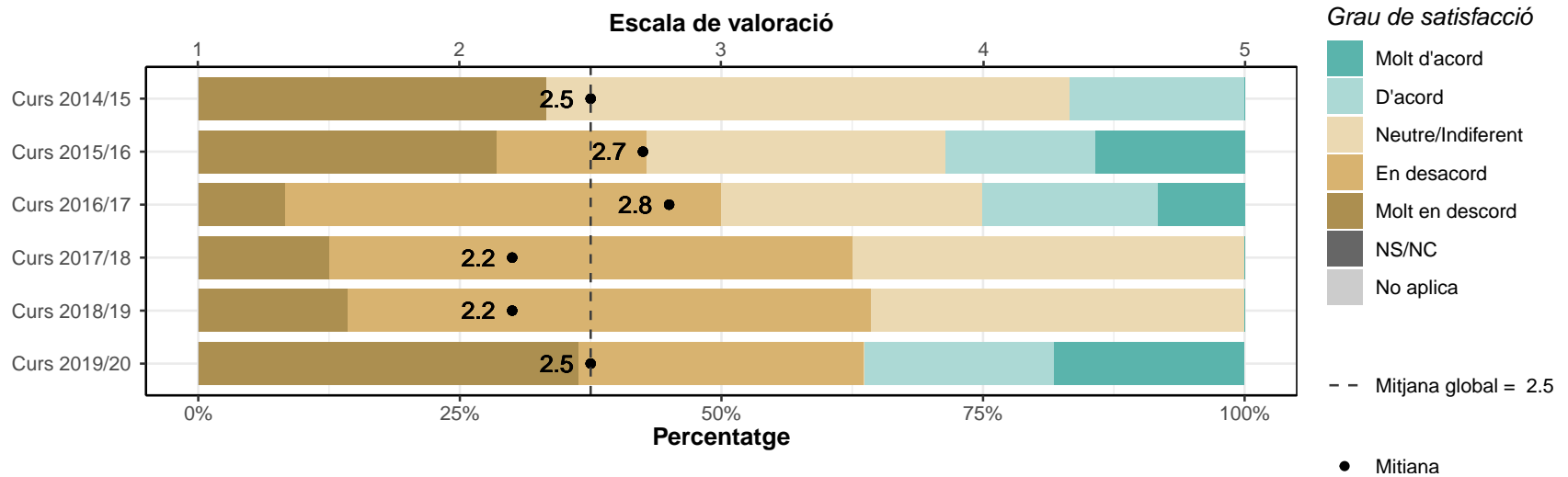
Els recursos facilitats pel serveis de biblioteca i de suport a la docència han respost a les meves necessitats

	1		2		3		4		5		NS/NC		No aplica		Mitjana	Desv. Tipus
	n	%	n	%	n	%	n	%	n	%	n	%	n	%		
Enginyeria de Disseny Industrial i Desenvolupament del Producte																
Curs 2014/15	1	16.7	1	16.7	1	16.7	3	50	0	0	0	0	0	0	3	1.26
Curs 2015/16	1	14.3	1	14.3	1	14.3	3	42.9	1	14.3	0	0	0	0	3.3	1.38
Curs 2016/17	3	25	0	0	3	25	5	41.7	1	8.3	0	0	0	0	3.1	1.38
Curs 2017/18	0	0	0	0	3	37.5	5	62.5	0	0	0	0	0	0	3.6	0.52
Curs 2018/19	0	0	2	14.3	3	21.4	7	50	2	14.3	0	0	0	0	3.6	0.93
Curs 2019/20	0	0	1	9.1	6	54.5	2	18.2	1	9.1	0	0	1	9.1	3.3	0.82
TOTAL	5	8.6	5	8.6	17	29.3	25	43.1	5	8.6	0	0	1	1.7	3.4	1.06



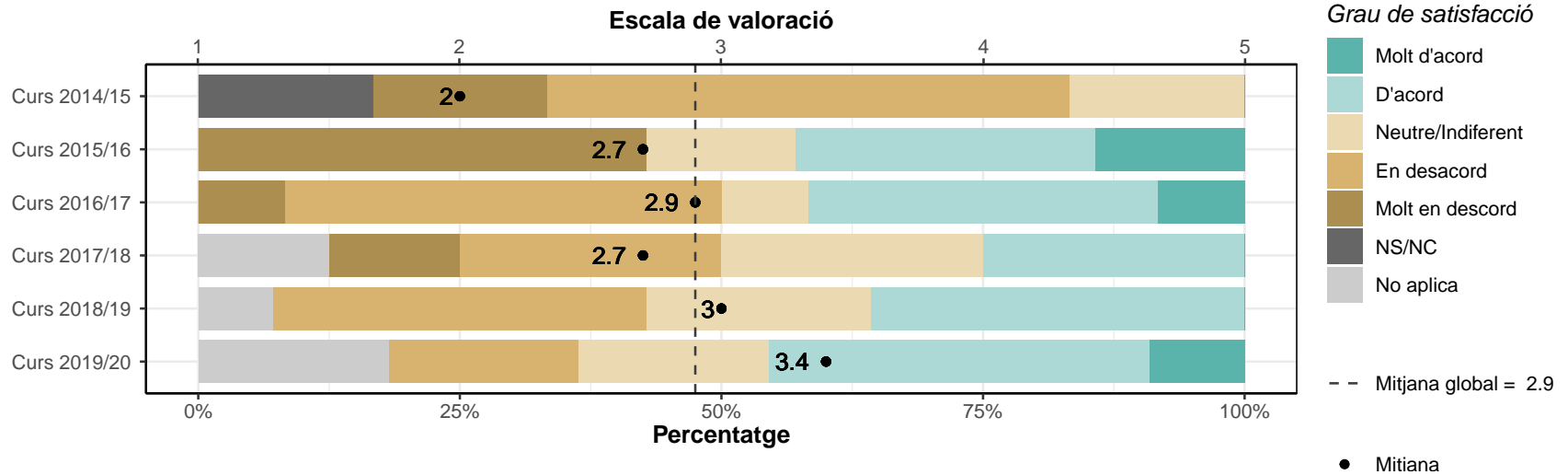
Els serveis de suport a l'estudiantat m'han ofert un bon assessorament i atenció

	1		2		3		4		5		NS/NC		No aplica		Mitjana	Desv. Tipus
	n	%	n	%	n	%	n	%	n	%	n	%	n	%		
Enginyeria de Disseny Industrial i Desenvolupament del Producte																
Curs 2014/15	2	33.3	0	0	3	50	1	16.7	0	0	0	0	0	0	2.5	1.22
Curs 2015/16	2	28.6	1	14.3	2	28.6	1	14.3	1	14.3	0	0	0	0	2.7	1.5
Curs 2016/17	1	8.3	5	41.7	3	25	2	16.7	1	8.3	0	0	0	0	2.8	1.14
Curs 2017/18	1	12.5	4	50	3	37.5	0	0	0	0	0	0	0	0	2.2	0.71
Curs 2018/19	2	14.3	7	50	5	35.7	0	0	0	0	0	0	0	0	2.2	0.7
Curs 2019/20	4	36.4	3	27.3	0	0	2	18.2	2	18.2	0	0	0	0	2.5	1.63
TOTAL	12	20.7	20	34.5	16	27.6	6	10.3	4	6.9	0	0	0	0	2.5	1.14



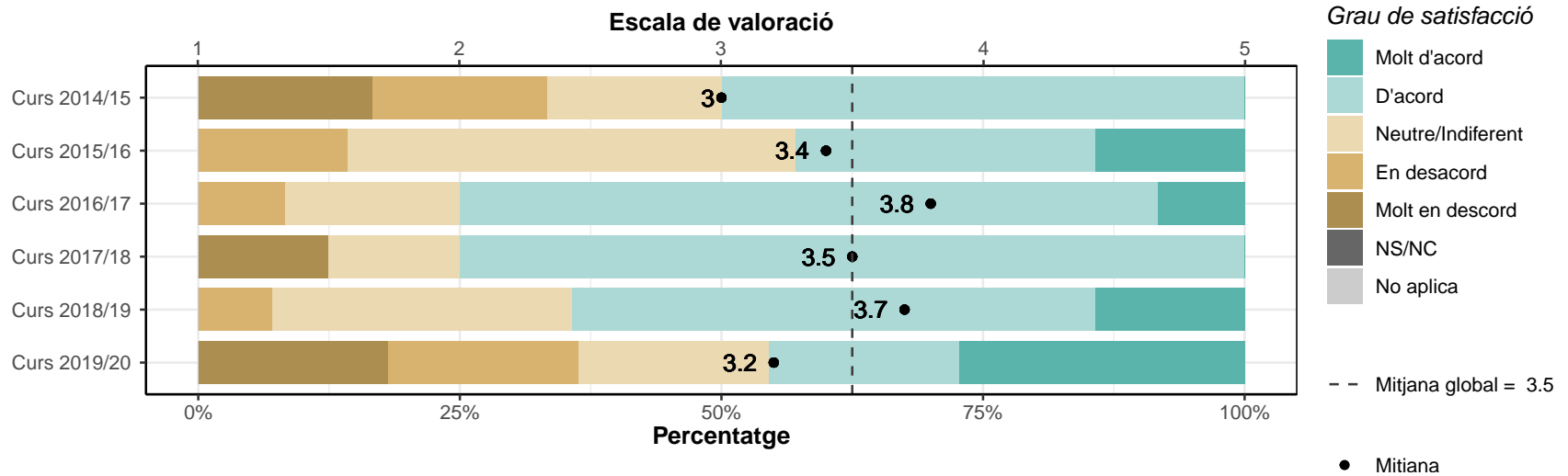
He rebut resposta adequada de les meves queixes i suggeriments

	1		2		3		4		5		NS/NC		No aplica		Mitjana	Desv. Tipus
	n	%	n	%	n	%	n	%	n	%	n	%	n	%		
Enginyeria de Disseny Industrial i Desenvolupament del Producte																
Curs 2014/15	1	16.7	3	50	1	16.7	0	0	0	0	1	16.7	0	0	2	0.71
Curs 2015/16	3	42.9	0	0	1	14.3	2	28.6	1	14.3	0	0	0	0	2.7	1.7
Curs 2016/17	1	8.3	5	41.7	1	8.3	4	33.3	1	8.3	0	0	0	0	2.9	1.24
Curs 2017/18	1	12.5	2	25	2	25	2	25	0	0	0	0	1	12.5	2.7	1.11
Curs 2018/19	0	0	5	35.7	3	21.4	5	35.7	0	0	0	0	1	7.1	3	0.91
Curs 2019/20	0	0	2	18.2	2	18.2	4	36.4	1	9.1	0	0	2	18.2	3.4	1.01
TOTAL	6	10.3	17	29.3	10	17.2	17	29.3	3	5.2	1	1.7	4	6.9	2.9	1.15



La informació referent a la titulació al web és accessible i m'ha resultat útil

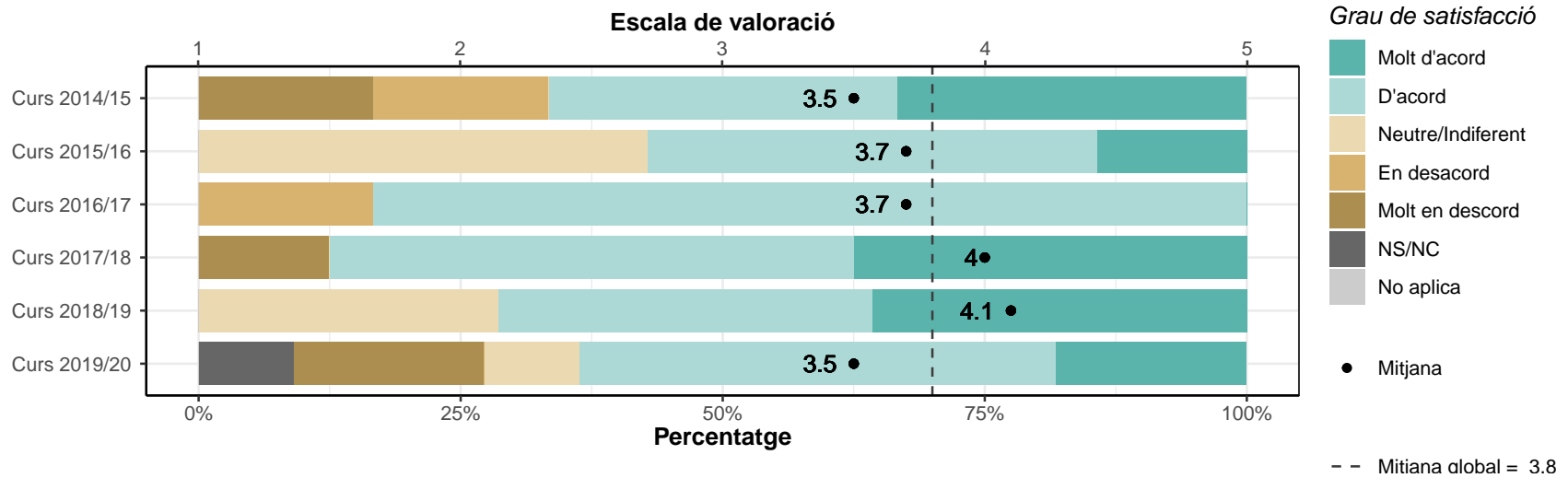
	1		2		3		4		5		NS/NC		No aplica		Mitjana	Desv. Tipus
	n	%	n	%	n	%	n	%	n	%	n	%	n	%		
Enginyeria de Disseny Industrial i Desenvolupament del Producte																
Curs 2014/15	1	16.7	1	16.7	1	16.7	3	50	0	0	0	0	0	0	3	1.26
Curs 2015/16	0	0	1	14.3	3	42.9	2	28.6	1	14.3	0	0	0	0	3.4	0.98
Curs 2016/17	0	0	1	8.3	2	16.7	8	66.7	1	8.3	0	0	0	0	3.8	0.75
Curs 2017/18	1	12.5	0	0	1	12.5	6	75	0	0	0	0	0	0	3.5	1.07
Curs 2018/19	0	0	1	7.1	4	28.6	7	50	2	14.3	0	0	0	0	3.7	0.83
Curs 2019/20	2	18.2	2	18.2	2	18.2	2	18.2	3	27.3	0	0	0	0	3.2	1.54
TOTAL	4	6.9	6	10.3	13	22.4	28	48.3	7	12.1	0	0	0	0	3.5	1.06



3.6. Competències

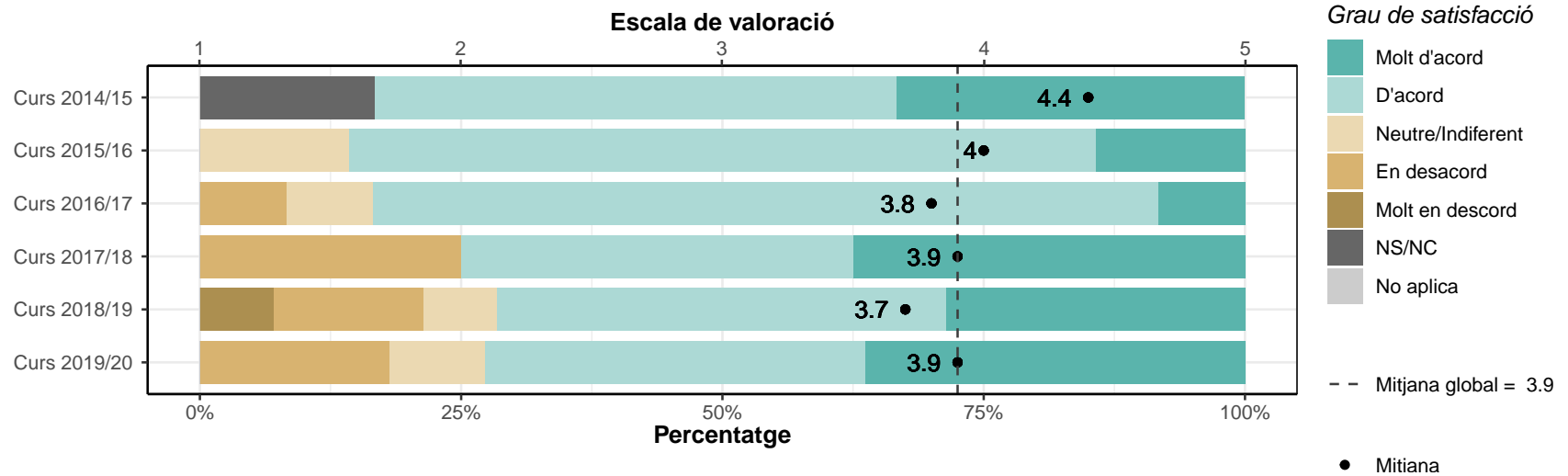
La formació rebuda m'ha permès millorar les habilitats comunicatives

	1		2		3		4		5		NS/NC		No aplica		Mitjana	Desv. Tipus
	n	%	n	%	n	%	n	%	n	%	n	%	n	%		
Enginyeria de Disseny Industrial i Desenvolupament del Producte																
Curs 2014/15	1	16.7	1	16.7	0	0	2	33.3	2	33.3	0	0	0	0	3.5	1.64
Curs 2015/16	0	0	0	0	3	42.9	3	42.9	1	14.3	0	0	0	0	3.7	0.76
Curs 2016/17	0	0	2	16.7	0	0	10	83.3	0	0	0	0	0	0	3.7	0.78
Curs 2017/18	1	12.5	0	0	0	0	4	50	3	37.5	0	0	0	0	4	1.31
Curs 2018/19	0	0	0	0	4	28.6	5	35.7	5	35.7	0	0	0	0	4.1	0.83
Curs 2019/20	2	18.2	0	0	1	9.1	5	45.5	2	18.2	1	9.1	0	0	3.5	1.43
TOTAL	4	6.9	3	5.2	8	13.8	29	50	13	22.4	1	1.7	0	0	3.8	1.09



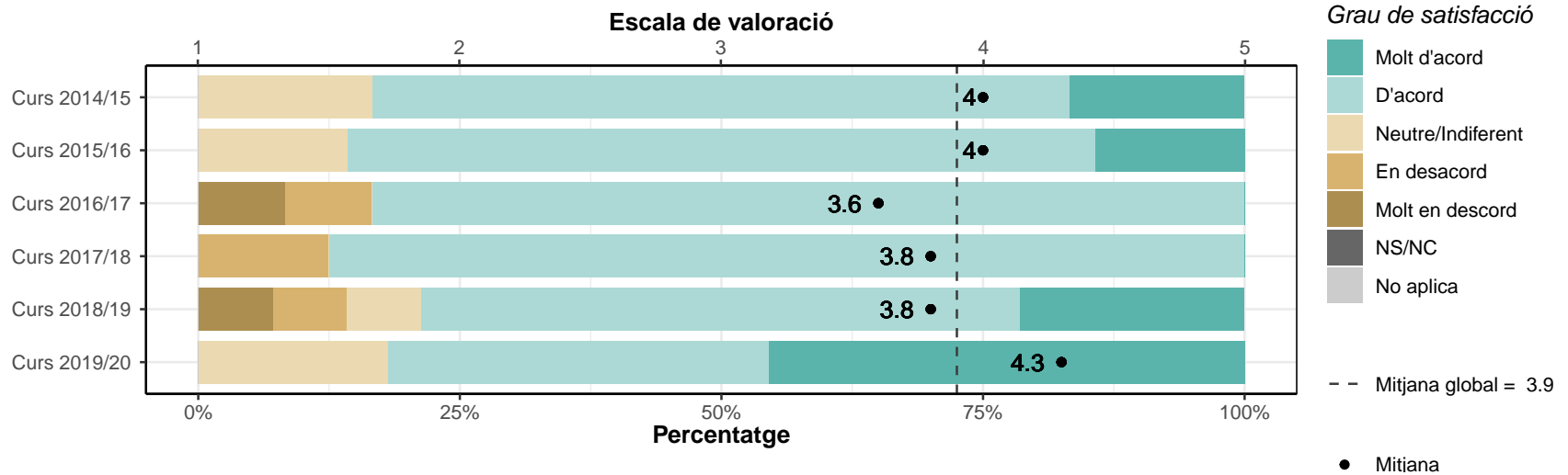
La formació rebuda m'ha permès millorar les competències personals

	1		2		3		4		5		NS/NC		No aplica		Mitjana	Desv. Tipus
	n	%	n	%	n	%	n	%	n	%	n	%	n	%		
Enginyeria de Disseny Industrial i Desenvolupament del Producte																
Curs 2014/15	0	0	0	0	0	0	3	50	2	33.3	1	16.7	0	0	4.4	0.55
Curs 2015/16	0	0	0	0	1	14.3	5	71.4	1	14.3	0	0	0	0	4	0.58
Curs 2016/17	0	0	1	8.3	1	8.3	9	75	1	8.3	0	0	0	0	3.8	0.72
Curs 2017/18	0	0	2	25	0	0	3	37.5	3	37.5	0	0	0	0	3.9	1.25
Curs 2018/19	1	7.1	2	14.3	1	7.1	6	42.9	4	28.6	0	0	0	0	3.7	1.27
Curs 2019/20	0	0	2	18.2	1	9.1	4	36.4	4	36.4	0	0	0	0	3.9	1.14
TOTAL	1	1.7	7	12.1	4	6.9	30	51.7	15	25.9	1	1.7	0	0	3.9	0.99



La formació rebuda m'ha permès millorar les capacitats per a l'activitat professional

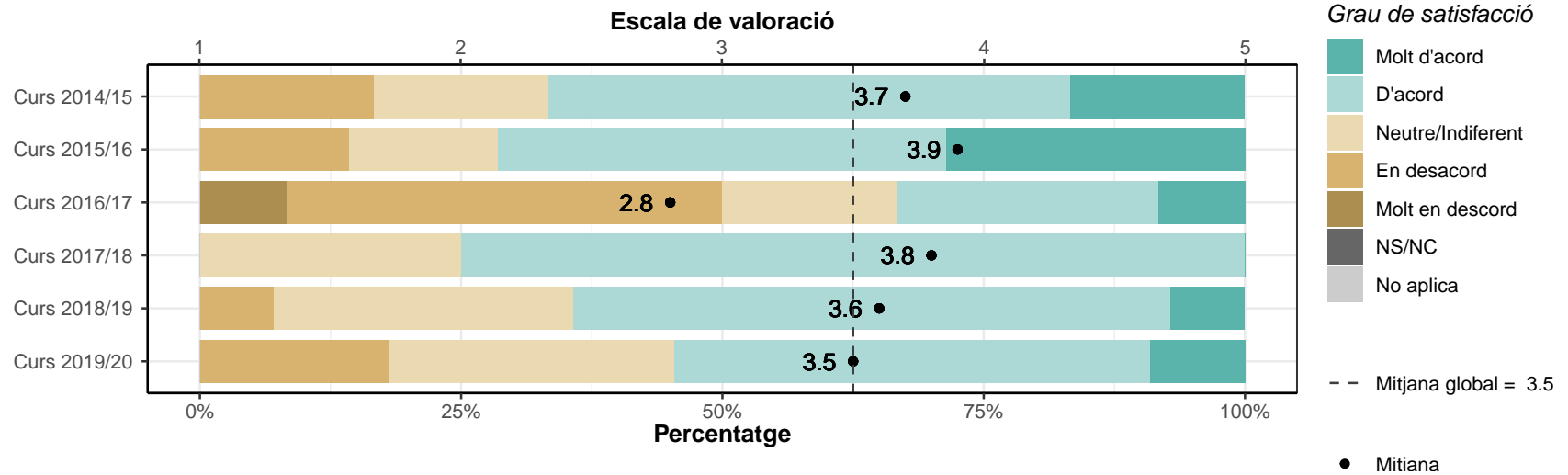
	1		2		3		4		5		NS/NC		No aplica		Mitjana	Desv. Tipus
	n	%	n	%	n	%	n	%	n	%	n	%	n	%		
Enginyeria de Disseny Industrial i Desenvolupament del Producte																
Curs 2014/15	0	0	0	0	1	16.7	4	66.7	1	16.7	0	0	0	0	4	0.63
Curs 2015/16	0	0	0	0	1	14.3	5	71.4	1	14.3	0	0	0	0	4	0.58
Curs 2016/17	1	8.3	1	8.3	0	0	10	83.3	0	0	0	0	0	0	3.6	1
Curs 2017/18	0	0	1	12.5	0	0	7	87.5	0	0	0	0	0	0	3.8	0.71
Curs 2018/19	1	7.1	1	7.1	1	7.1	8	57.1	3	21.4	0	0	0	0	3.8	1.12
Curs 2019/20	0	0	0	0	2	18.2	4	36.4	5	45.5	0	0	0	0	4.3	0.79
TOTAL	2	3.4	3	5.2	5	8.6	38	65.5	10	17.2	0	0	0	0	3.9	0.88



4. Satisfacció general

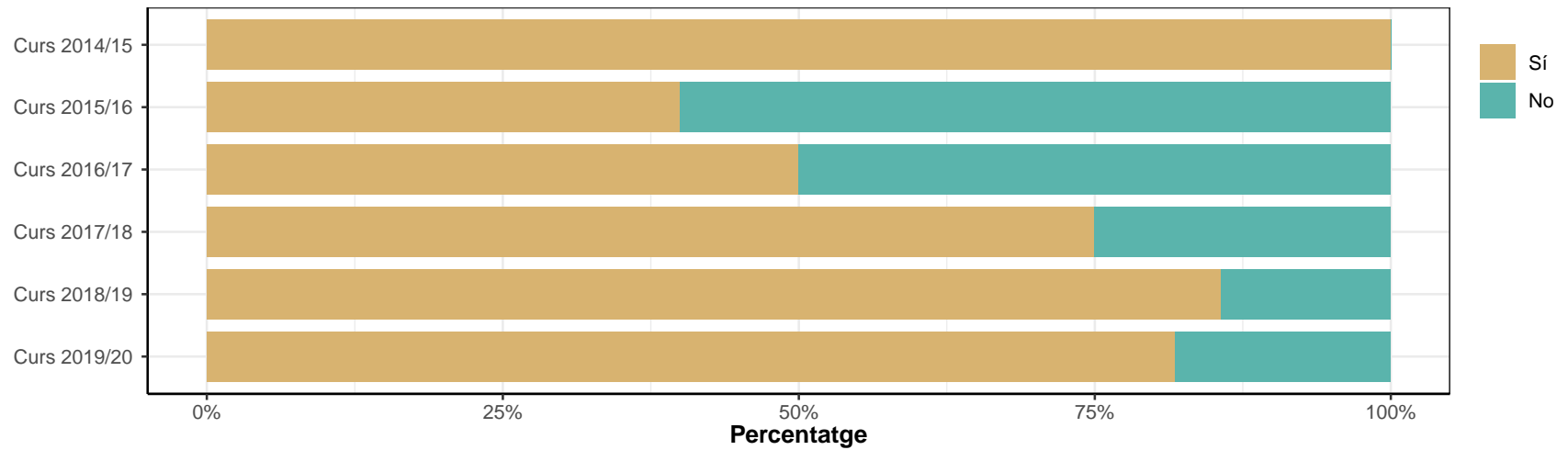
4.1. Estic satisfet/a amb la titulació

	1		2		3		4		5		NS/NC		No aplica		Mitjana	Desv. Tipus
	n	%	n	%	n	%	n	%	n	%	n	%	n	%		
Enginyeria de Disseny Industrial i Desenvolupament del Producte																
Curs 2014/15	0	0	1	16.7	1	16.7	3	50	1	16.7	0	0	0	0	3.7	1.03
Curs 2015/16	0	0	1	14.3	1	14.3	3	42.9	2	28.6	0	0	0	0	3.9	1.07
Curs 2016/17	1	8.3	5	41.7	2	16.7	3	25	1	8.3	0	0	0	0	2.8	1.19
Curs 2017/18	0	0	0	0	2	25	6	75	0	0	0	0	0	0	3.8	0.46
Curs 2018/19	0	0	1	7.1	4	28.6	8	57.1	1	7.1	0	0	0	0	3.6	0.74
Curs 2019/20	0	0	2	18.2	3	27.3	5	45.5	1	9.1	0	0	0	0	3.5	0.93
TOTAL	1	1.7	10	17.2	13	22.4	28	48.3	6	10.3	0	0	0	0	3.5	0.96



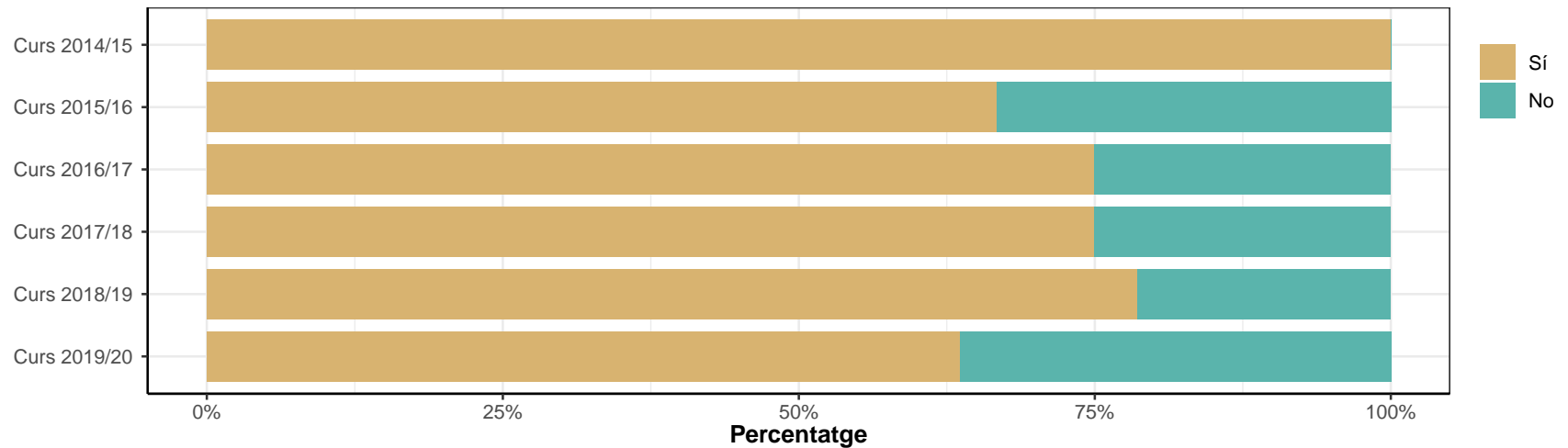
4.2. Si tornés a començar, triaria la mateixa titulació?

	Sí		No	
	n	%	n	%
Enginyeria de Disseny Industrial i Desenvolupament del Producte				
Curs 2014/15	1	16.7	5	83.3
Curs 2015/16	2	40	3	60
Curs 2016/17	6	50	6	50
Curs 2017/18	6	75	2	25
Curs 2018/19	12	85.7	2	14.3
Curs 2019/20	9	81.8	2	18.2
TOTAL	36	64.3	20	35.7



4.3. Si tornés a començar, triaria el mateix centre?

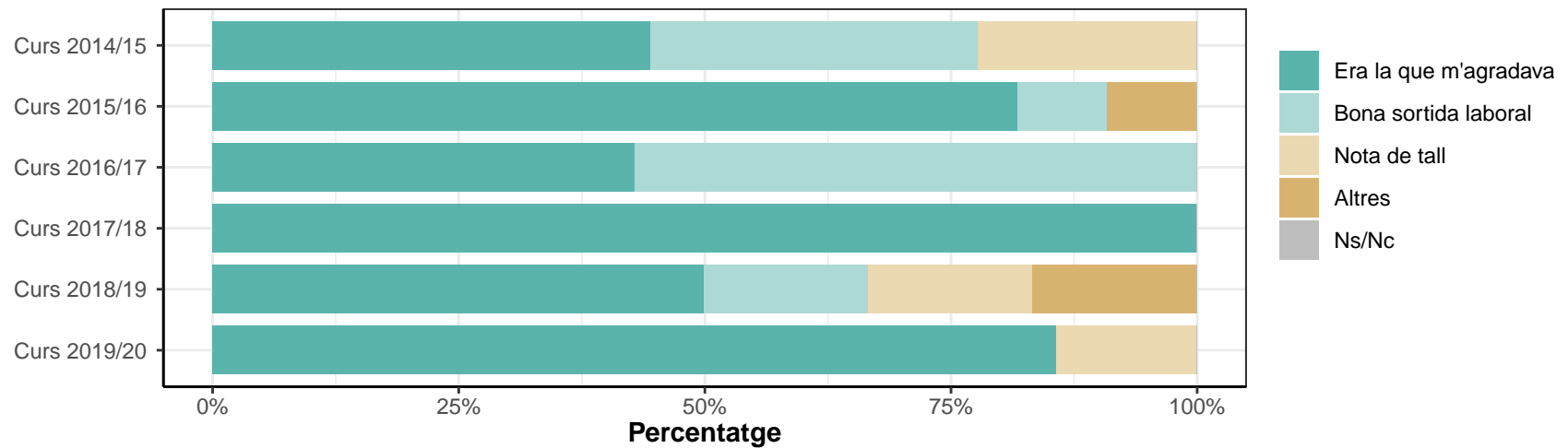
Enginyeria de Disseny Industrial i Desenvolupament del Producte	Sí		No	
	n	%	n	%
Curs 2014/15	2	33.3	4	66.7
Curs 2015/16	2	66.7	1	33.3
Curs 2016/17	9	75	3	25
Curs 2017/18	6	75	2	25
Curs 2018/19	11	78.6	3	21.4
Curs 2019/20	7	63.6	4	36.4
TOTAL	37	68.5	17	31.5



Enginyeria de Sistemes Audiovisuals

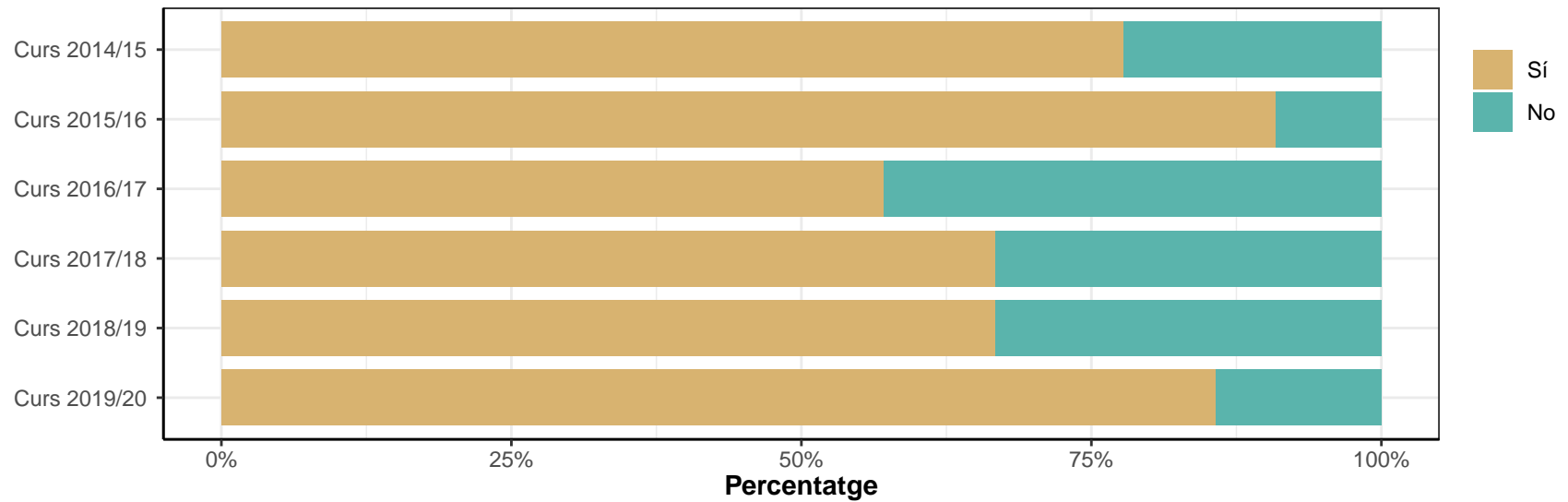
1. Indica el motiu principal pel qual vas escollir la titulació

Enginyeria de Sistemes Audiovisuals	Era la que m'agradava		Bona sortida laboral		Nota de tall		Altres		Ns/Nc	
	n	%	n	%	n	%	n	%	n	%
Curs 2014/15	4	44.4	3	33.3	2	22.2	0	0	0	0
Curs 2015/16	9	81.8	1	9.1	0	0	1	9.1	0	0
Curs 2016/17	3	42.9	4	57.1	0	0	0	0	0	0
Curs 2017/18	3	100	0	0	0	0	0	0	0	0
Curs 2018/19	3	50	1	16.7	1	16.7	1	16.7	0	0
Curs 2019/20	6	85.7	0	0	1	14.3	0	0	0	0
TOTAL	28	65.1	9	20.9	4	9.3	2	4.7	0	0



2. Has compaginat els estudis amb una feina?

Enginyeria de Sistemes Audiovisuals	Sí		No	
	n	%	n	%
Curs 2014/15	7	77.8	2	22.2
Curs 2015/16	10	90.9	1	9.1
Curs 2016/17	4	57.1	3	42.9
Curs 2017/18	2	66.7	1	33.3
Curs 2018/19	4	66.7	2	33.3
Curs 2019/20	6	85.7	1	14.3
TOTAL	33	76.7	10	23.3



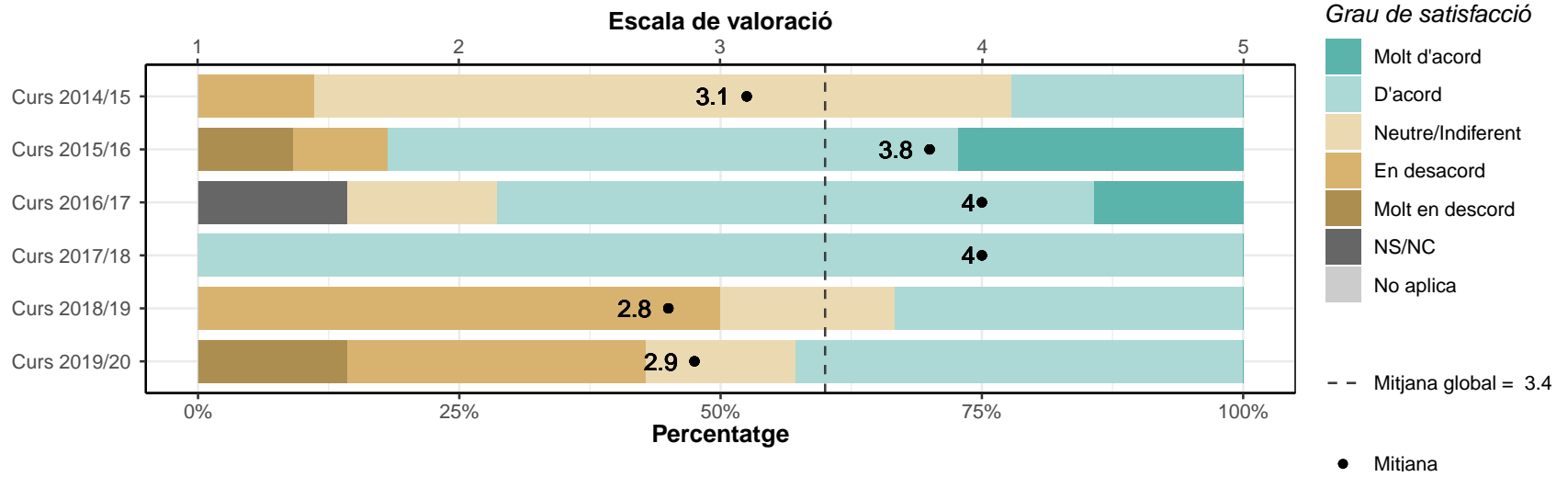
3. Valoració global de la titulació

3.1. Titulació i pla d'estudis

L'estructura del pla d'estudis ha permès una progressió adequada del meu aprenentatge

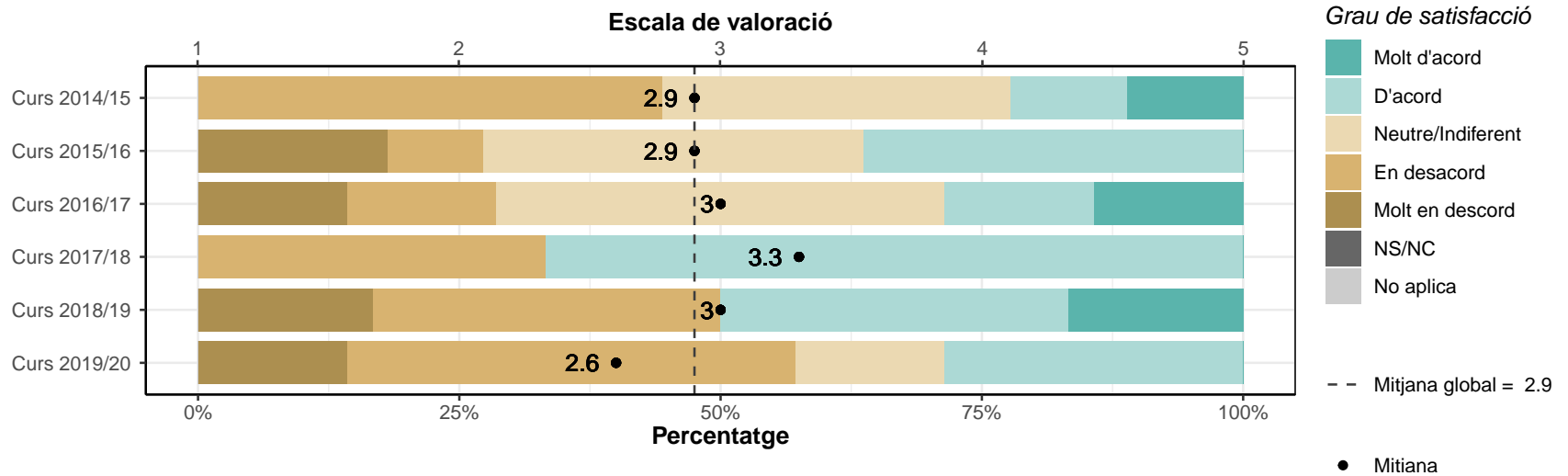
* Escala de valoració: d'1 (molt en desacord) a 5 (molt d'acord), NS/NC (No sap/No contesta), No aplica

	1		2		3		4		5		NS/NC		No aplica		Mitjana	Desv. Tipus
	n	%	n	%	n	%	n	%	n	%	n	%	n	%		
Enginyeria de Sistemes Audiovisuals																
Curs 2014/15	0	0	1	11.1	6	66.7	2	22.2	0	0	0	0	0	0	3.1	0.6
Curs 2015/16	1	9.1	1	9.1	0	0	6	54.5	3	27.3	0	0	0	0	3.8	1.25
Curs 2016/17	0	0	0	0	1	14.3	4	57.1	1	14.3	1	14.3	0	0	4	0.63
Curs 2017/18	0	0	0	0	0	0	3	100	0	0	0	0	0	0	4	0
Curs 2018/19	0	0	3	50	1	16.7	2	33.3	0	0	0	0	0	0	2.8	0.98
Curs 2019/20	1	14.3	2	28.6	1	14.3	3	42.9	0	0	0	0	0	0	2.9	1.21
TOTAL	2	4.7	7	16.3	9	20.9	20	46.5	4	9.3	1	2.3	0	0	3.4	1.04



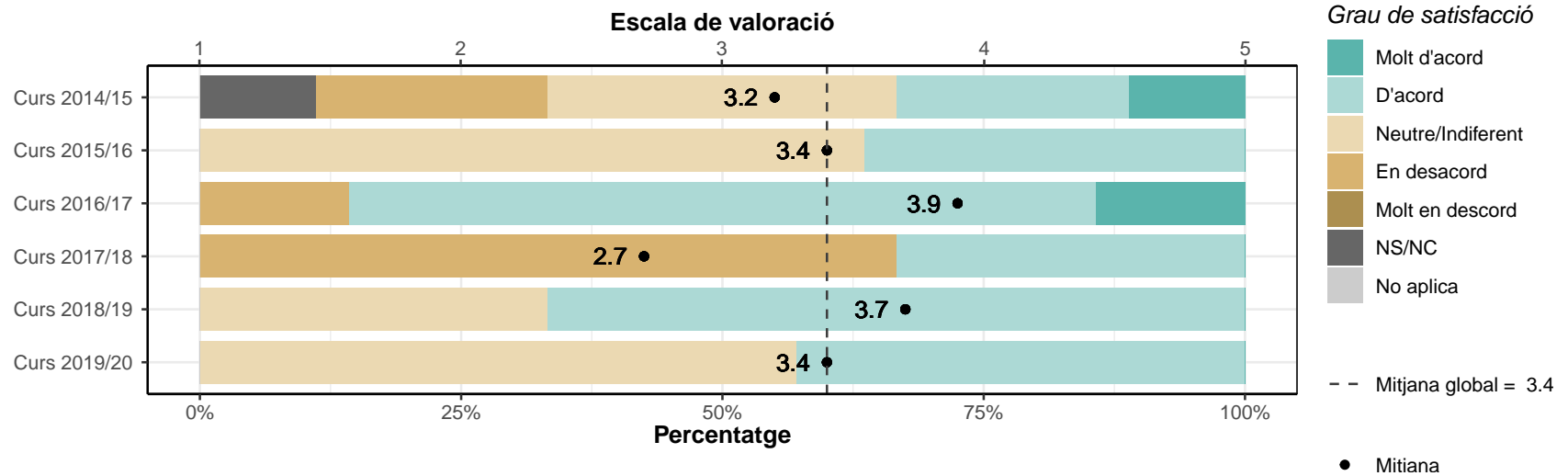
Hi ha hagut una bona coordinació en els continguts de les assignatures per evitar solapaments

	1		2		3		4		5		NS/NC		No aplica		Mitjana	Desv. Tipus
	n	%	n	%	n	%	n	%	n	%	n	%	n	%		
Enginyeria de Sistemes Audiovisuals																
Curs 2014/15	0	0	4	44.4	3	33.3	1	11.1	1	11.1	0	0	0	0	2.9	1.05
Curs 2015/16	2	18.2	1	9.1	4	36.4	4	36.4	0	0	0	0	0	0	2.9	1.14
Curs 2016/17	1	14.3	1	14.3	3	42.9	1	14.3	1	14.3	0	0	0	0	3	1.29
Curs 2017/18	0	0	1	33.3	0	0	2	66.7	0	0	0	0	0	0	3.3	1.15
Curs 2018/19	1	16.7	2	33.3	0	0	2	33.3	1	16.7	0	0	0	0	3	1.55
Curs 2019/20	1	14.3	3	42.9	1	14.3	2	28.6	0	0	0	0	0	0	2.6	1.13
TOTAL	5	11.6	12	27.9	11	25.6	12	27.9	3	7	0	0	0	0	2.9	1.15



El volum de treball exigít ha estat coherent amb el nombre de crèdits de les assignatures

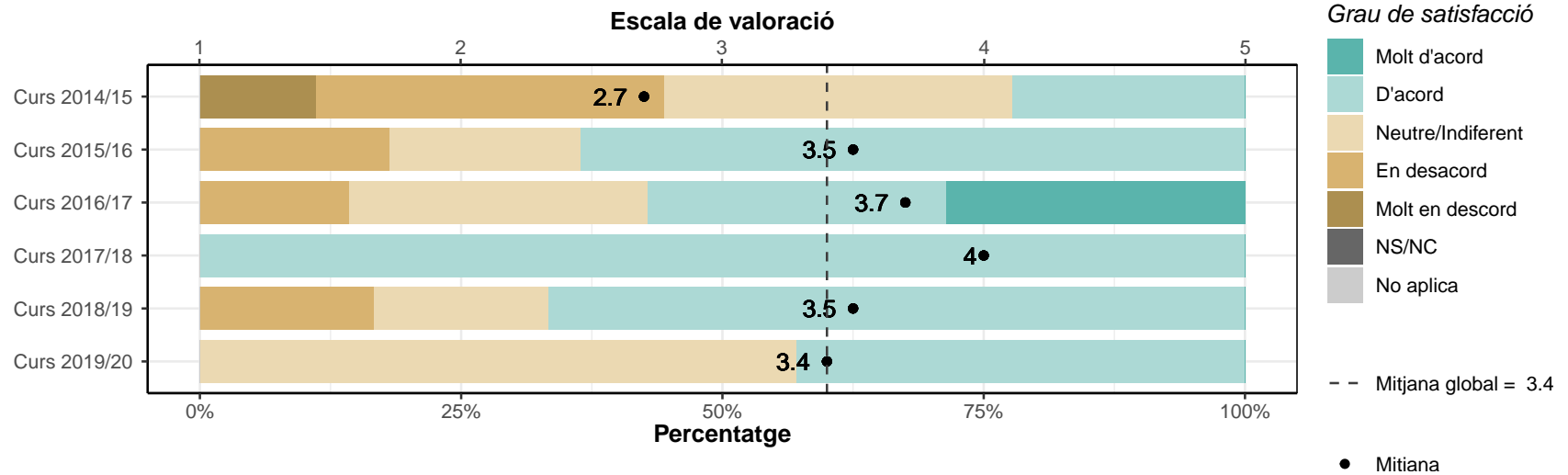
	1		2		3		4		5		NS/NC		No aplica		Mitjana	Desv. Tipus
	n	%	n	%	n	%	n	%	n	%	n	%	n	%		
Enginyeria de Sistemes Audiovisuals																
Curs 2014/15	0	0	2	22.2	3	33.3	2	22.2	1	11.1	1	11.1	0	0	3.2	1.04
Curs 2015/16	0	0	0	0	7	63.6	4	36.4	0	0	0	0	0	0	3.4	0.5
Curs 2016/17	0	0	1	14.3	0	0	5	71.4	1	14.3	0	0	0	0	3.9	0.9
Curs 2017/18	0	0	2	66.7	0	0	1	33.3	0	0	0	0	0	0	2.7	1.15
Curs 2018/19	0	0	0	0	2	33.3	4	66.7	0	0	0	0	0	0	3.7	0.52
Curs 2019/20	0	0	0	0	4	57.1	3	42.9	0	0	0	0	0	0	3.4	0.53
TOTAL	0	0	5	11.6	16	37.2	19	44.2	2	4.7	1	2.3	0	0	3.4	0.77



3.2. Professorat i tutories

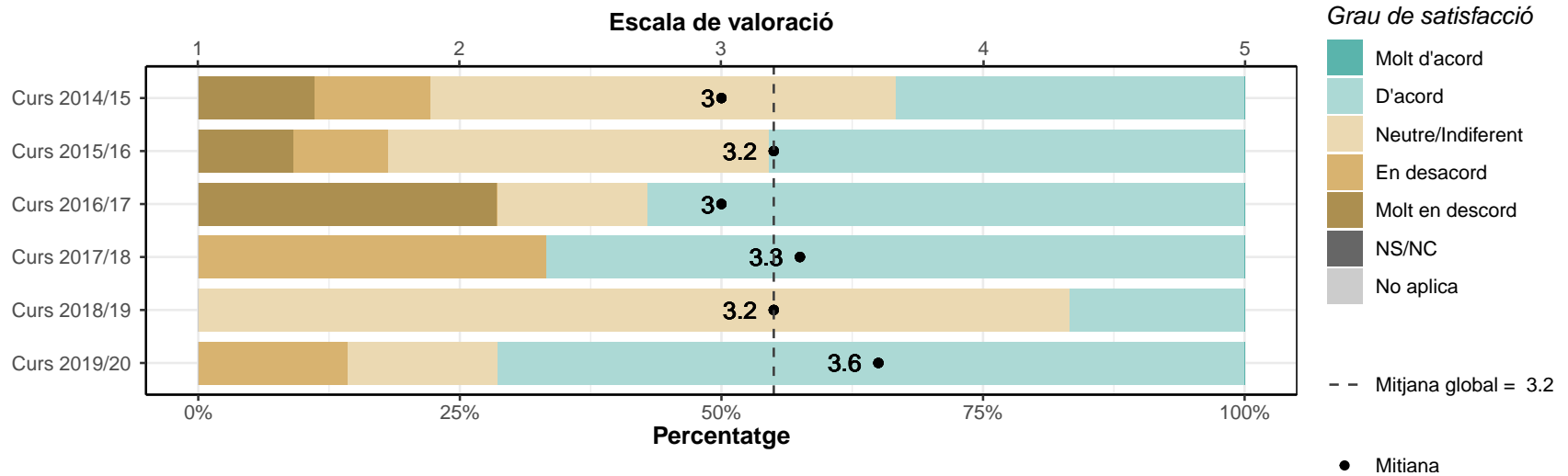
Estic satisfet/a amb el professorat

	1		2		3		4		5		NS/NC		No aplica		Mitjana	Desv. Tipus
	n	%	n	%	n	%	n	%	n	%	n	%	n	%		
Enginyeria de Sistemes Audiovisuals																
Curs 2014/15	1	11.1	3	33.3	3	33.3	2	22.2	0	0	0	0	0	0	2.7	1
Curs 2015/16	0	0	2	18.2	2	18.2	7	63.6	0	0	0	0	0	0	3.5	0.82
Curs 2016/17	0	0	1	14.3	2	28.6	2	28.6	2	28.6	0	0	0	0	3.7	1.11
Curs 2017/18	0	0	0	0	0	0	3	100	0	0	0	0	0	0	4	0
Curs 2018/19	0	0	1	16.7	1	16.7	4	66.7	0	0	0	0	0	0	3.5	0.84
Curs 2019/20	0	0	0	0	4	57.1	3	42.9	0	0	0	0	0	0	3.4	0.53
TOTAL	1	2.3	7	16.3	12	27.9	21	48.8	2	4.7	0	0	0	0	3.4	0.9



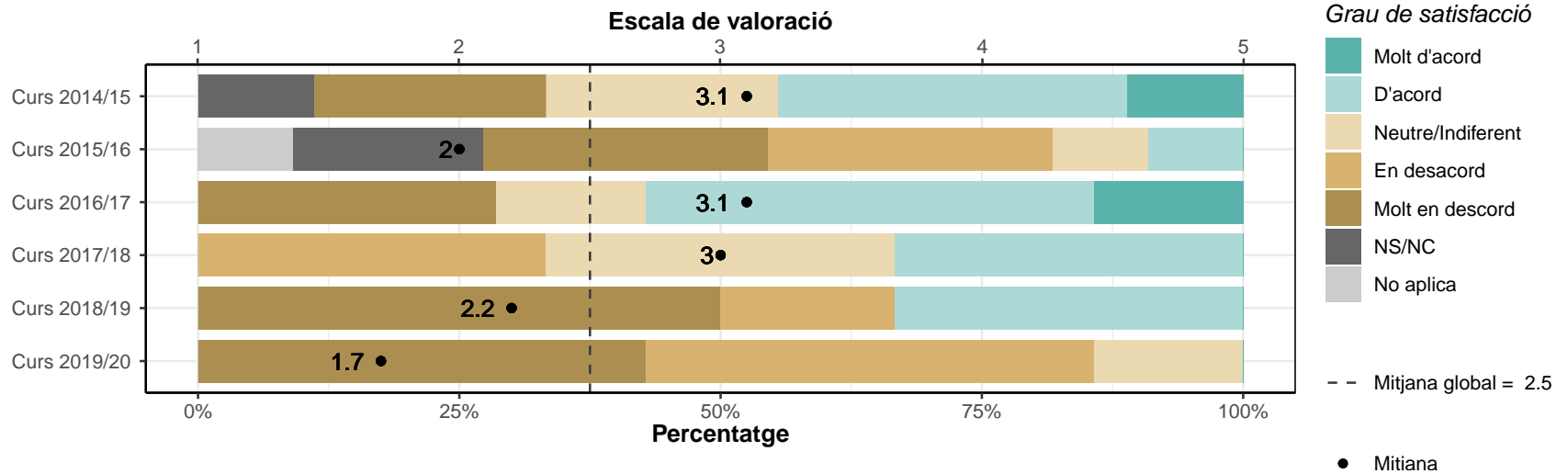
La metodologia docent emprada pel professorat ha afavorit el meu aprenentatge

	1		2		3		4		5		NS/NC		No aplica		Mitjana	Desv. Tipus
	n	%	n	%	n	%	n	%	n	%	n	%	n	%		
Enginyeria de Sistemes Audiovisuals																
Curs 2014/15	1	11.1	1	11.1	4	44.4	3	33.3	0	0	0	0	0	0	3	1
Curs 2015/16	1	9.1	1	9.1	4	36.4	5	45.5	0	0	0	0	0	0	3.2	0.98
Curs 2016/17	2	28.6	0	0	1	14.3	4	57.1	0	0	0	0	0	0	3	1.41
Curs 2017/18	0	0	1	33.3	0	0	2	66.7	0	0	0	0	0	0	3.3	1.15
Curs 2018/19	0	0	0	0	5	83.3	1	16.7	0	0	0	0	0	0	3.2	0.41
Curs 2019/20	0	0	1	14.3	1	14.3	5	71.4	0	0	0	0	0	0	3.6	0.79
TOTAL	4	9.3	4	9.3	15	34.9	20	46.5	0	0	0	0	0	0	3.2	0.96



La tutorització ha estat útil i ha contribuït a millorar el meu aprenentatge

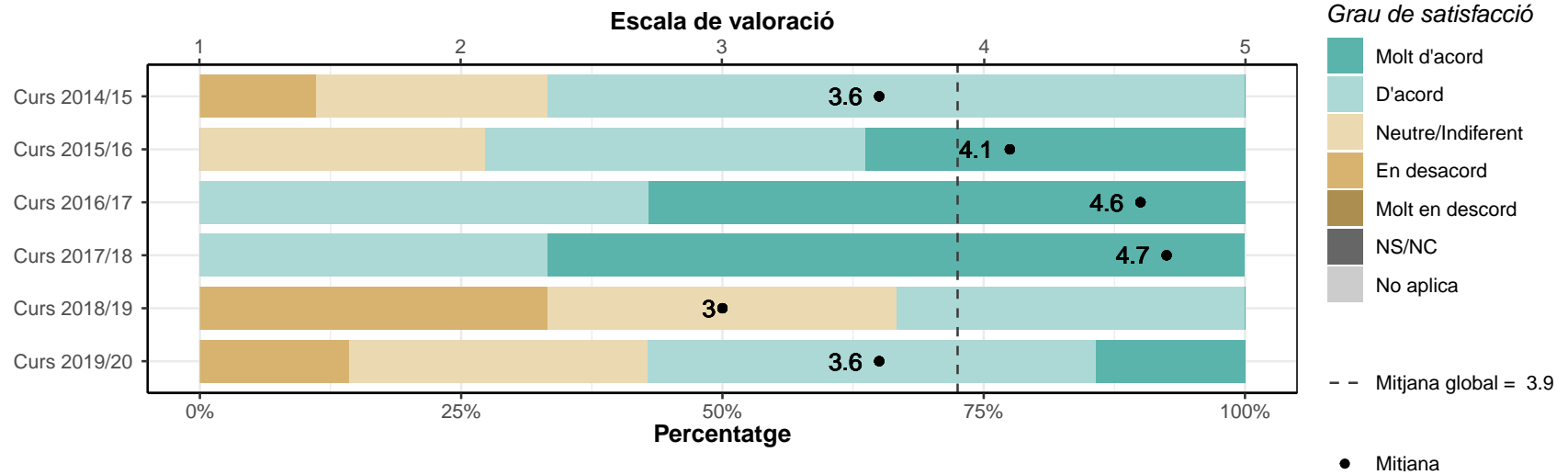
	1		2		3		4		5		NS/NC		No aplica		Mitjana	Desv. Tipus
	n	%	n	%	n	%	n	%	n	%	n	%	n	%		
Enginyeria de Sistemes Audiovisuals																
Curs 2014/15	2	22.2	0	0	2	22.2	3	33.3	1	11.1	1	11.1	0	0	3.1	1.46
Curs 2015/16	3	27.3	3	27.3	1	9.1	1	9.1	0	0	2	18.2	1	9.1	2	1.07
Curs 2016/17	2	28.6	0	0	1	14.3	3	42.9	1	14.3	0	0	0	0	3.1	1.57
Curs 2017/18	0	0	1	33.3	1	33.3	1	33.3	0	0	0	0	0	0	3	1
Curs 2018/19	3	50	1	16.7	0	0	2	33.3	0	0	0	0	0	0	2.2	1.47
Curs 2019/20	3	42.9	3	42.9	1	14.3	0	0	0	0	0	0	0	0	1.7	0.76
TOTAL	13	30.2	8	18.6	6	14	10	23.3	2	4.7	3	7	1	2.3	2.5	1.34



3.3. Intranet i sistema d'avaluació

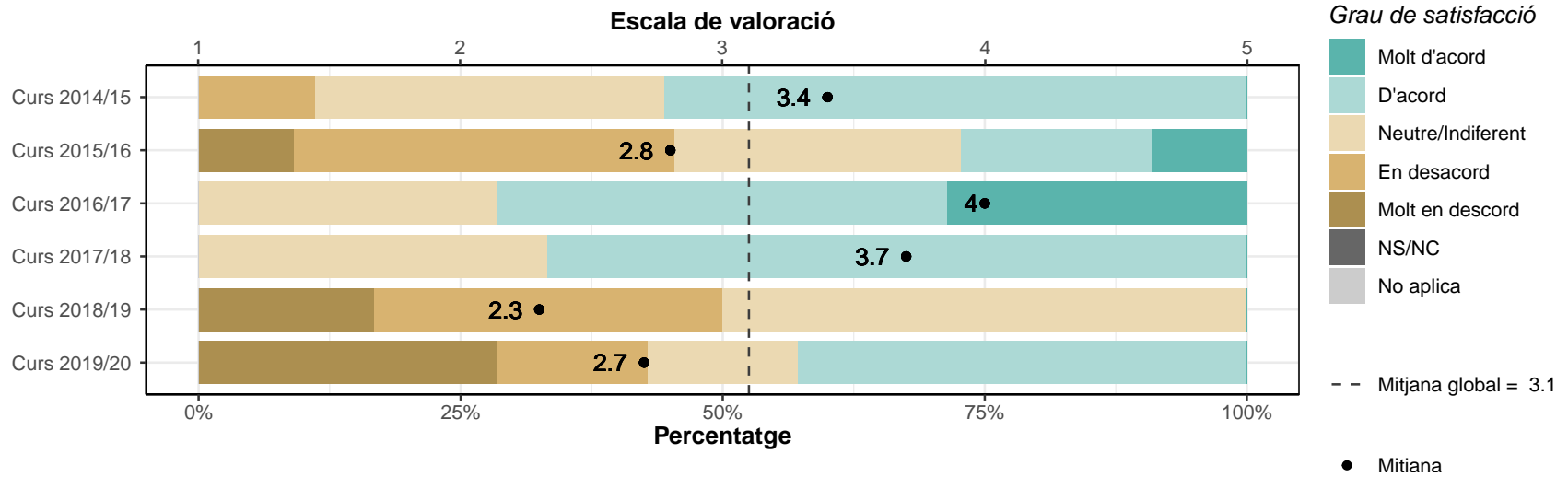
L'ús del campus virtual ha facilitat el meu aprenentatge

	1		2		3		4		5		NS/NC		No aplica		Mitjana	Desv. Tipus
	n	%	n	%	n	%	n	%	n	%	n	%	n	%		
Enginyeria de Sistemes Audiovisuals																
Curs 2014/15	0	0	1	11.1	2	22.2	6	66.7	0	0	0	0	0	0	3.6	0.73
Curs 2015/16	0	0	0	0	3	27.3	4	36.4	4	36.4	0	0	0	0	4.1	0.83
Curs 2016/17	0	0	0	0	0	0	3	42.9	4	57.1	0	0	0	0	4.6	0.53
Curs 2017/18	0	0	0	0	0	0	1	33.3	2	66.7	0	0	0	0	4.7	0.58
Curs 2018/19	0	0	2	33.3	2	33.3	2	33.3	0	0	0	0	0	0	3	0.89
Curs 2019/20	0	0	1	14.3	2	28.6	3	42.9	1	14.3	0	0	0	0	3.6	0.98
TOTAL	0	0	4	9.3	9	20.9	19	44.2	11	25.6	0	0	0	0	3.9	0.91



Els sistemes d'avaluació han permès reflectir adequadament el meu aprenentatge

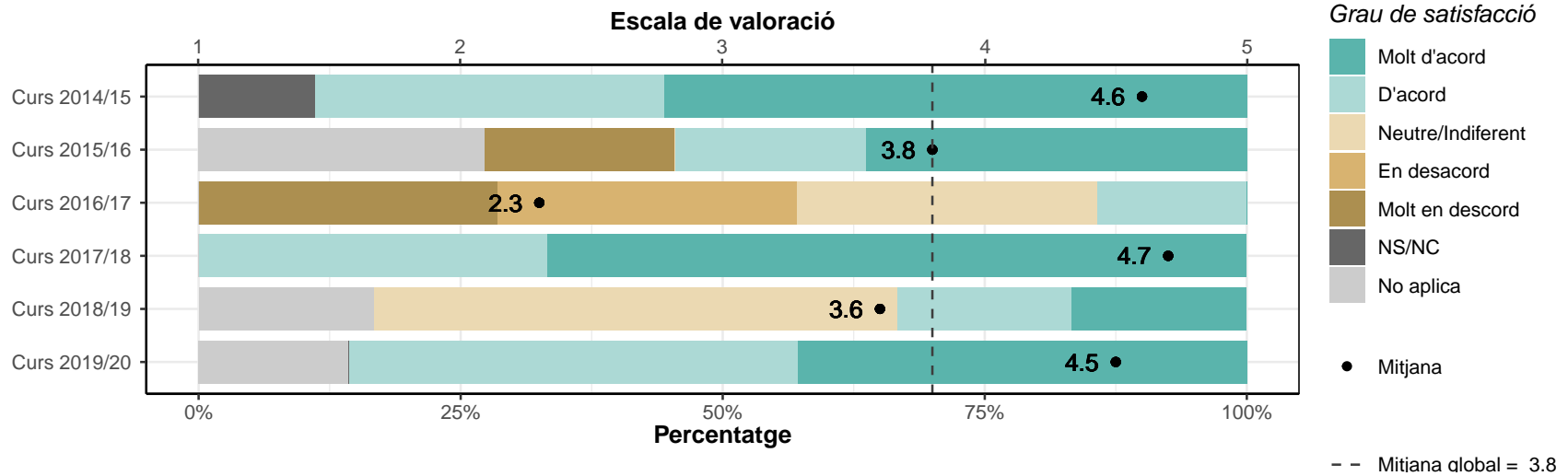
	1		2		3		4		5		NS/NC		No aplica		Mitjana	Desv. Tipus
	n	%	n	%	n	%	n	%	n	%	n	%	n	%		
Enginyeria de Sistemes Audiovisuals																
Curs 2014/15	0	0	1	11.1	3	33.3	5	55.6	0	0	0	0	0	0	3.4	0.73
Curs 2015/16	1	9.1	4	36.4	3	27.3	2	18.2	1	9.1	0	0	0	0	2.8	1.17
Curs 2016/17	0	0	0	0	2	28.6	3	42.9	2	28.6	0	0	0	0	4	0.82
Curs 2017/18	0	0	0	0	1	33.3	2	66.7	0	0	0	0	0	0	3.7	0.58
Curs 2018/19	1	16.7	2	33.3	3	50	0	0	0	0	0	0	0	0	2.3	0.82
Curs 2019/20	2	28.6	1	14.3	1	14.3	3	42.9	0	0	0	0	0	0	2.7	1.38
TOTAL	4	9.3	8	18.6	13	30.2	15	34.9	3	7	0	0	0	0	3.1	1.1



3.4. Pràctiques externes, mobilitat i TFG

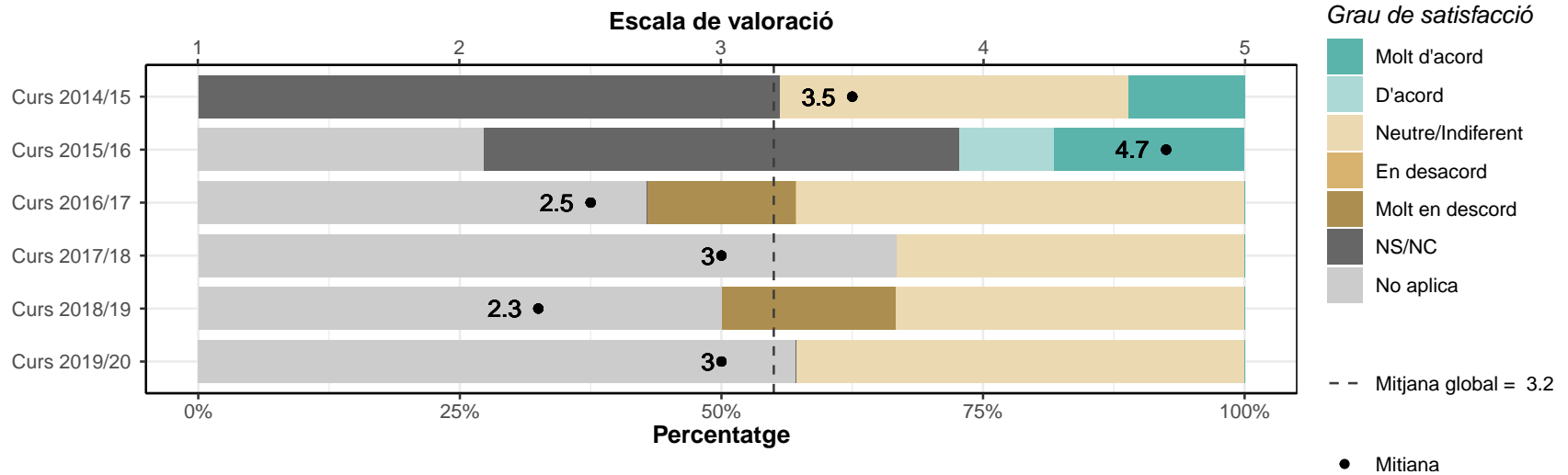
Les pràctiques externes m'han permès aplicar els coneixements adquirits durant la titulació

	1		2		3		4		5		NS/NC		No aplica		Mitjana	Desv. Tipus
	n	%	n	%	n	%	n	%	n	%	n	%	n	%		
Enginyeria de Sistemes Audiovisuals																
Curs 2014/15	0	0	0	0	0	0	3	33.3	5	55.6	1	11.1	0	0	4.6	0.52
Curs 2015/16	2	18.2	0	0	0	0	2	18.2	4	36.4	0	0	3	27.3	3.8	1.75
Curs 2016/17	2	28.6	2	28.6	2	28.6	1	14.3	0	0	0	0	0	0	2.3	1.11
Curs 2017/18	0	0	0	0	0	0	1	33.3	2	66.7	0	0	0	0	4.7	0.58
Curs 2018/19	0	0	0	0	3	50	1	16.7	1	16.7	0	0	1	16.7	3.6	0.89
Curs 2019/20	0	0	0	0	0	0	3	42.9	3	42.9	0	0	1	14.3	4.5	0.55
TOTAL	4	9.3	2	4.7	5	11.6	11	25.6	15	34.9	1	2.3	5	11.6	3.8	1.32



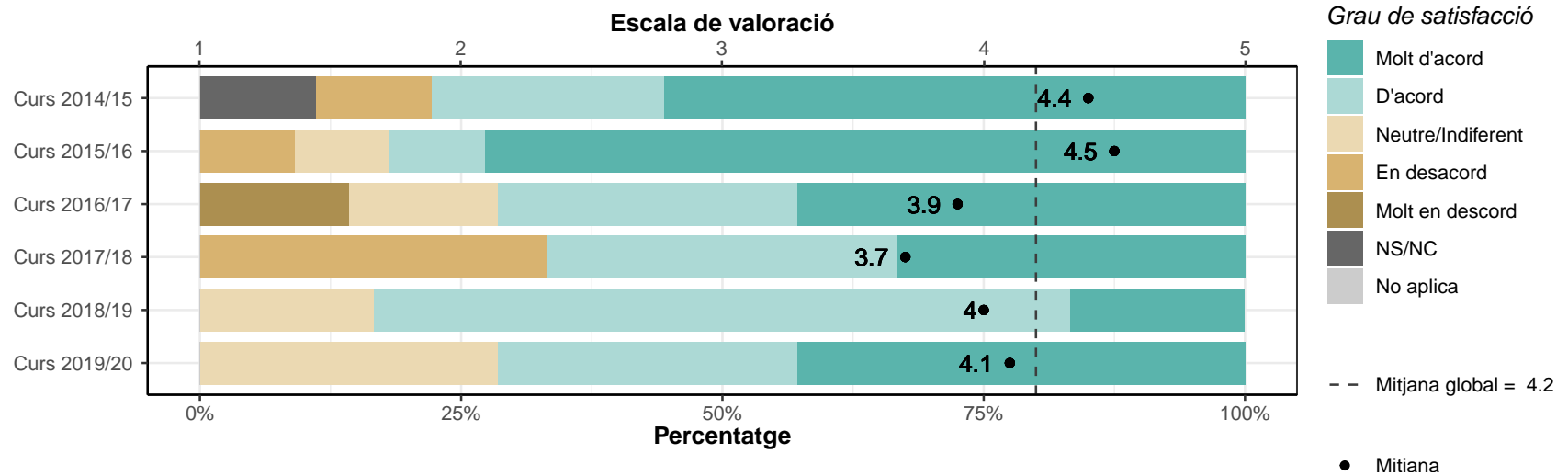
Les accions de mobilitat que he realitzat han estat rellevants per al meu aprenentatge

	1		2		3		4		5		NS/NC		No aplica		Mitjana	Desv. Tipus
	n	%	n	%	n	%	n	%	n	%	n	%	n	%		
Enginyeria de Sistemes Audiovisuals																
Curs 2014/15	0	0	0	0	3	33.3	0	0	1	11.1	5	55.6	0	0	3.5	1
Curs 2015/16	0	0	0	0	0	0	1	9.1	2	18.2	5	45.5	3	27.3	4.7	0.58
Curs 2016/17	1	14.3	0	0	3	42.9	0	0	0	0	0	0	3	42.9	2.5	1
Curs 2017/18	0	0	0	0	1	33.3	0	0	0	0	0	0	2	66.7	3	0
Curs 2018/19	1	16.7	0	0	2	33.3	0	0	0	0	0	0	3	50	2.3	1.15
Curs 2019/20	0	0	0	0	3	42.9	0	0	0	0	0	0	4	57.1	3	0
TOTAL	2	4.7	0	0	12	27.9	1	2.3	3	7	10	23.3	15	34.9	3.2	1.1



El treball de fi de grau m'ha estat útil per consolidar les competències de la titulació

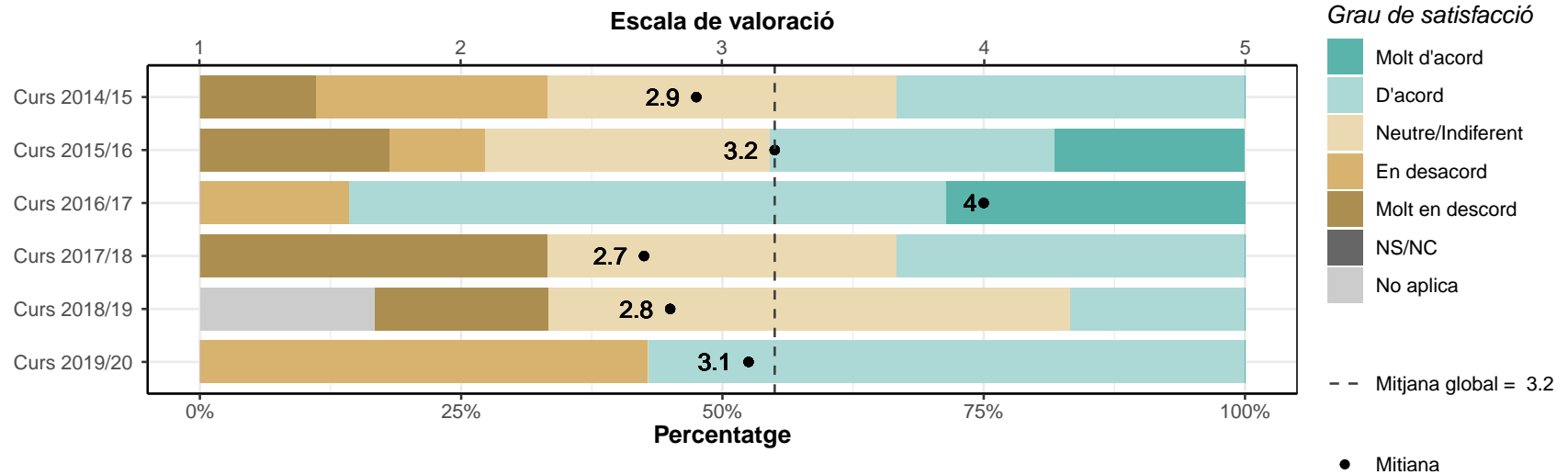
	1		2		3		4		5		NS/NC		No aplica		Mitjana	Desv. Tipus
	n	%	n	%	n	%	n	%	n	%	n	%	n	%		
Enginyeria de Sistemes Audiovisuals																
Curs 2014/15	0	0	1	11.1	0	0	2	22.2	5	55.6	1	11.1	0	0	4.4	1.06
Curs 2015/16	0	0	1	9.1	1	9.1	1	9.1	8	72.7	0	0	0	0	4.5	1.04
Curs 2016/17	1	14.3	0	0	1	14.3	2	28.6	3	42.9	0	0	0	0	3.9	1.46
Curs 2017/18	0	0	1	33.3	0	0	1	33.3	1	33.3	0	0	0	0	3.7	1.53
Curs 2018/19	0	0	0	0	1	16.7	4	66.7	1	16.7	0	0	0	0	4	0.63
Curs 2019/20	0	0	0	0	2	28.6	2	28.6	3	42.9	0	0	0	0	4.1	0.9
TOTAL	1	2.3	3	7	5	11.6	12	27.9	21	48.8	1	2.3	0	0	4.2	1.06



3.5. Serveis universitaris

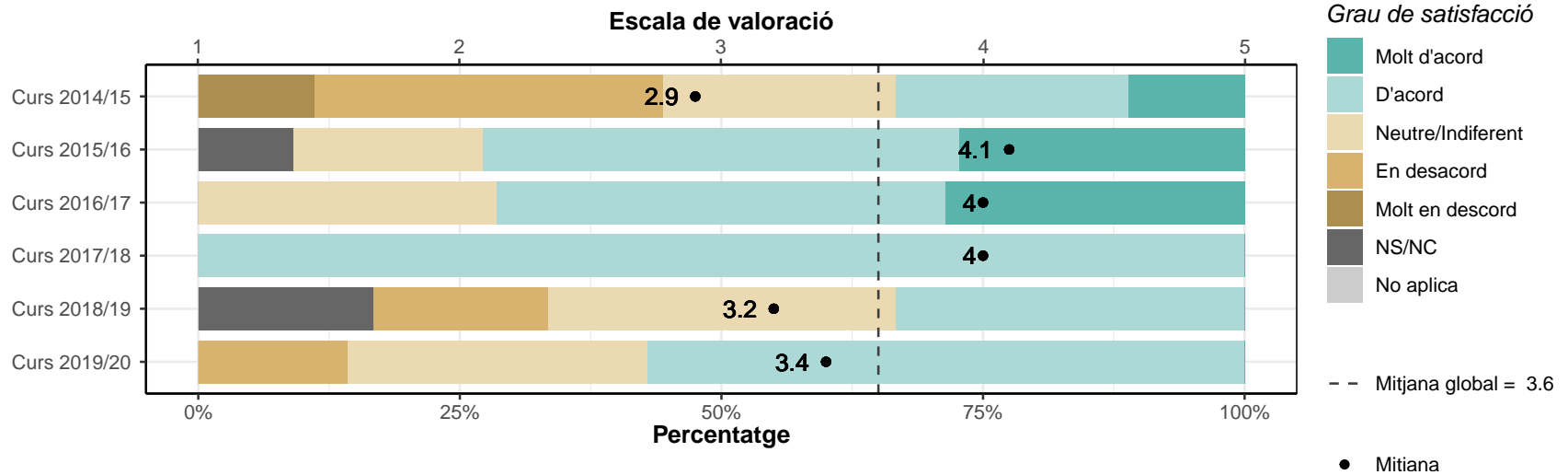
Les instal·lacions han estat adequades per afavorir el meu aprenentatge

	1		2		3		4		5		NS/NC		No aplica		Mitjana	Desv. Tipus
	n	%	n	%	n	%	n	%	n	%	n	%	n	%		
Enginyeria de Sistemes Audiovisuals																
Curs 2014/15	1	11.1	2	22.2	3	33.3	3	33.3	0	0	0	0	0	0	2.9	1.05
Curs 2015/16	2	18.2	1	9.1	3	27.3	3	27.3	2	18.2	0	0	0	0	3.2	1.4
Curs 2016/17	0	0	1	14.3	0	0	4	57.1	2	28.6	0	0	0	0	4	1
Curs 2017/18	1	33.3	0	0	1	33.3	1	33.3	0	0	0	0	0	0	2.7	1.53
Curs 2018/19	1	16.7	0	0	3	50	1	16.7	0	0	0	0	1	16.7	2.8	1.1
Curs 2019/20	0	0	3	42.9	0	0	4	57.1	0	0	0	0	0	0	3.1	1.07
TOTAL	5	11.6	7	16.3	10	23.3	16	37.2	4	9.3	0	0	1	2.3	3.2	1.19



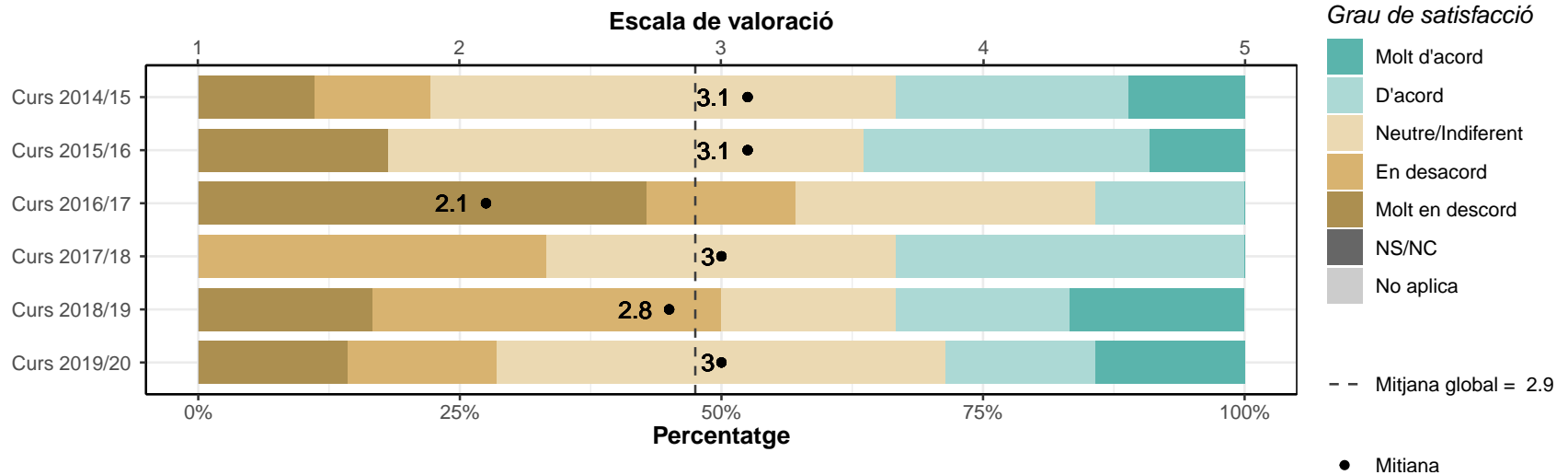
Els recursos facilitats pel serveis de biblioteca i de suport a la docència han respost a les meves necessitats

	1		2		3		4		5		NS/NC		No aplica		Mitjana	Desv. Tipus
	n	%	n	%	n	%	n	%	n	%	n	%	n	%		
Enginyeria de Sistemes Audiovisuals																
Curs 2014/15	1	11.1	3	33.3	2	22.2	2	22.2	1	11.1	0	0	0	0	2.9	1.27
Curs 2015/16	0	0	0	0	2	18.2	5	45.5	3	27.3	1	9.1	0	0	4.1	0.74
Curs 2016/17	0	0	0	0	2	28.6	3	42.9	2	28.6	0	0	0	0	4	0.82
Curs 2017/18	0	0	0	0	0	0	3	100	0	0	0	0	0	0	4	0
Curs 2018/19	0	0	1	16.7	2	33.3	2	33.3	0	0	1	16.7	0	0	3.2	0.84
Curs 2019/20	0	0	1	14.3	2	28.6	4	57.1	0	0	0	0	0	0	3.4	0.79
TOTAL	1	2.3	5	11.6	10	23.3	19	44.2	6	14	2	4.7	0	0	3.6	0.97



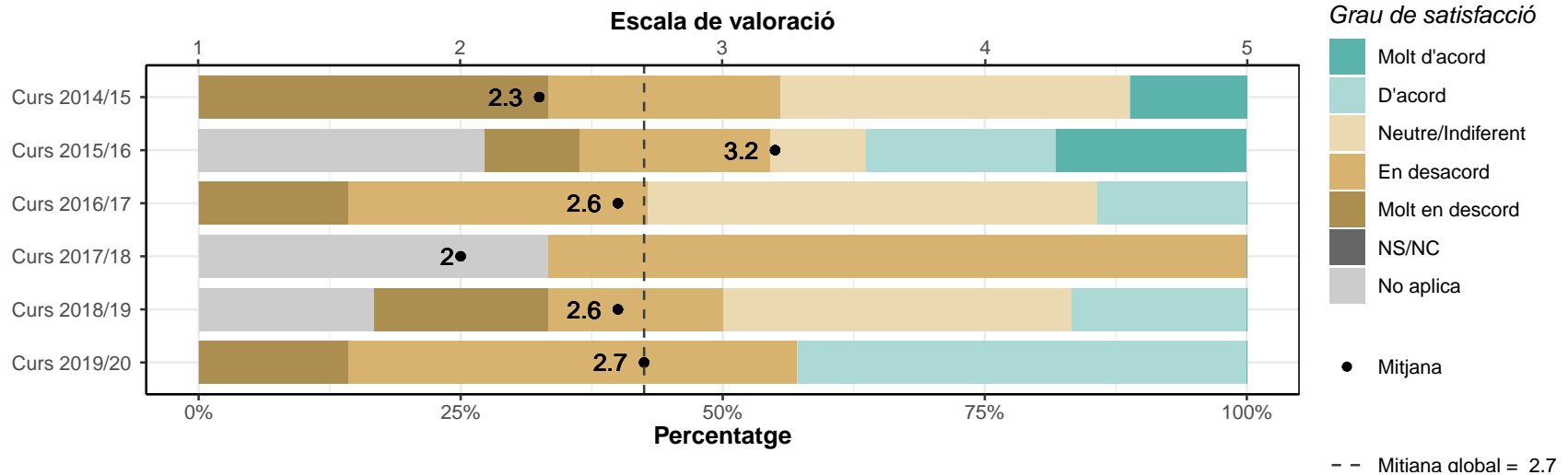
Els serveis de suport a l'estudiantat m'han ofert un bon assessorament i atenció

	1		2		3		4		5		NS/NC		No aplica		Mitjana	Desv. Tipus
	n	%	n	%	n	%	n	%	n	%	n	%	n	%		
Enginyeria de Sistemes Audiovisuals																
Curs 2014/15	1	11.1	1	11.1	4	44.4	2	22.2	1	11.1	0	0	0	0	3.1	1.17
Curs 2015/16	2	18.2	0	0	5	45.5	3	27.3	1	9.1	0	0	0	0	3.1	1.22
Curs 2016/17	3	42.9	1	14.3	2	28.6	1	14.3	0	0	0	0	0	0	2.1	1.21
Curs 2017/18	0	0	1	33.3	1	33.3	1	33.3	0	0	0	0	0	0	3	1
Curs 2018/19	1	16.7	2	33.3	1	16.7	1	16.7	1	16.7	0	0	0	0	2.8	1.47
Curs 2019/20	1	14.3	1	14.3	3	42.9	1	14.3	1	14.3	0	0	0	0	3	1.29
TOTAL	8	18.6	6	14	16	37.2	9	20.9	4	9.3	0	0	0	0	2.9	1.22



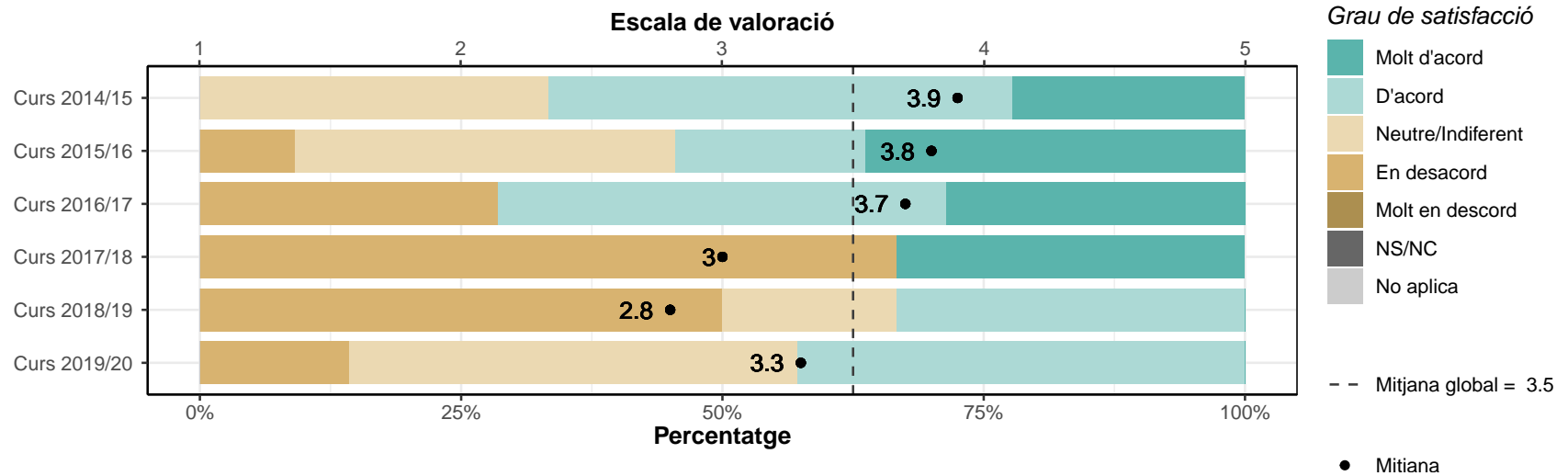
He rebut resposta adequada de les meves queixes i suggeriments

	1		2		3		4		5		NS/NC		No aplica		Mitjana	Desv. Tipus
	n	%	n	%	n	%	n	%	n	%	n	%	n	%		
Enginyeria de Sistemes Audiovisuals																
Curs 2014/15	3	33.3	2	22.2	3	33.3	0	0	1	11.1	0	0	0	0	2.3	1.32
Curs 2015/16	1	9.1	2	18.2	1	9.1	2	18.2	2	18.2	0	0	3	27.3	3.2	1.49
Curs 2016/17	1	14.3	2	28.6	3	42.9	1	14.3	0	0	0	0	0	0	2.6	0.98
Curs 2017/18	0	0	2	66.7	0	0	0	0	0	0	0	0	1	33.3	2	0
Curs 2018/19	1	16.7	1	16.7	2	33.3	1	16.7	0	0	0	0	1	16.7	2.6	1.14
Curs 2019/20	1	14.3	3	42.9	0	0	3	42.9	0	0	0	0	0	0	2.7	1.25
TOTAL	7	16.3	12	27.9	9	20.9	7	16.3	3	7	0	0	5	11.6	2.7	1.21



La informació referent a la titulació al web és accessible i m'ha resultat útil

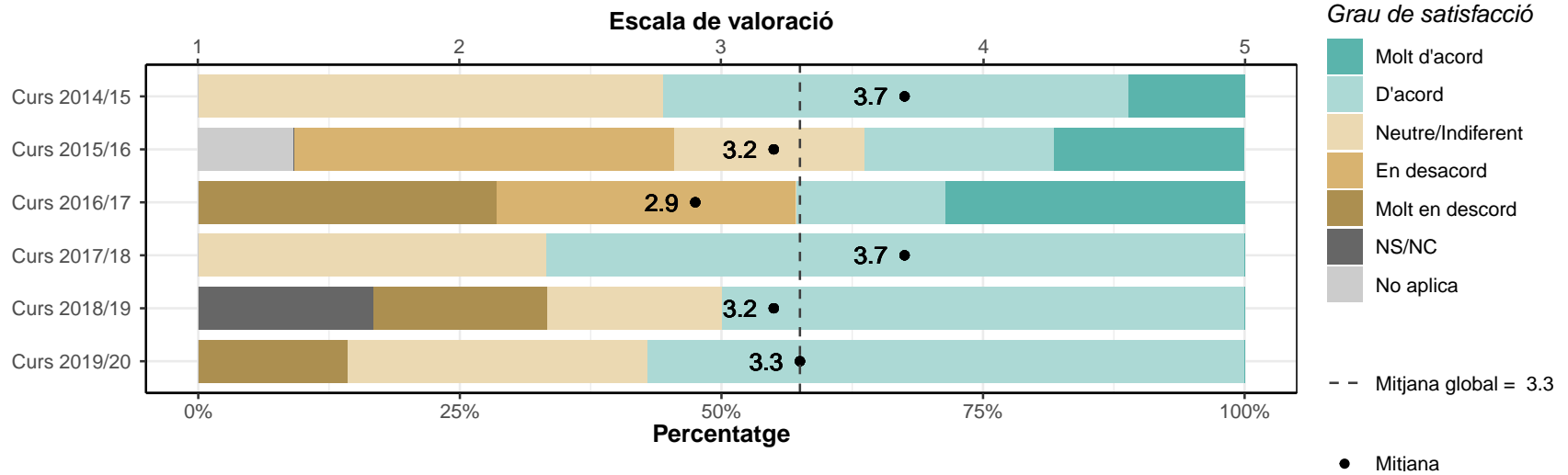
	1		2		3		4		5		NS/NC		No aplica		Mitjana	Desv. Tipus
	n	%	n	%	n	%	n	%	n	%	n	%	n	%		
Enginyeria de Sistemes Audiovisuals																
Curs 2014/15	0	0	0	0	3	33.3	4	44.4	2	22.2	0	0	0	0	3.9	0.78
Curs 2015/16	0	0	1	9.1	4	36.4	2	18.2	4	36.4	0	0	0	0	3.8	1.08
Curs 2016/17	0	0	2	28.6	0	0	3	42.9	2	28.6	0	0	0	0	3.7	1.25
Curs 2017/18	0	0	2	66.7	0	0	0	0	1	33.3	0	0	0	0	3	1.73
Curs 2018/19	0	0	3	50	1	16.7	2	33.3	0	0	0	0	0	0	2.8	0.98
Curs 2019/20	0	0	1	14.3	3	42.9	3	42.9	0	0	0	0	0	0	3.3	0.76
TOTAL	0	0	9	20.9	11	25.6	14	32.6	9	20.9	0	0	0	0	3.5	1.05



3.6. Competències

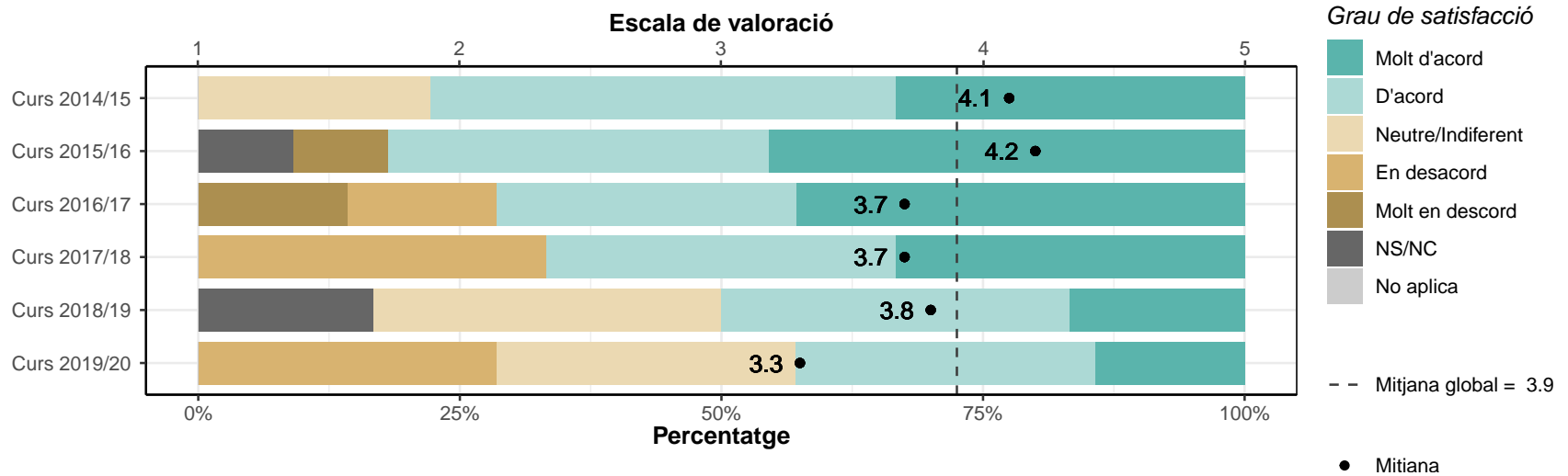
La formació rebuda m'ha permès millorar les habilitats comunicatives

	1		2		3		4		5		NS/NC		No aplica		Mitjana	Desv. Tipus
	n	%	n	%	n	%	n	%	n	%	n	%	n	%		
Enginyeria de Sistemes Audiovisuals																
Curs 2014/15	0	0	0	0	4	44.4	4	44.4	1	11.1	0	0	0	0	3.7	0.71
Curs 2015/16	0	0	4	36.4	2	18.2	2	18.2	2	18.2	0	0	1	9.1	3.2	1.23
Curs 2016/17	2	28.6	2	28.6	0	0	1	14.3	2	28.6	0	0	0	0	2.9	1.77
Curs 2017/18	0	0	0	0	1	33.3	2	66.7	0	0	0	0	0	0	3.7	0.58
Curs 2018/19	1	16.7	0	0	1	16.7	3	50	0	0	1	16.7	0	0	3.2	1.3
Curs 2019/20	1	14.3	0	0	2	28.6	4	57.1	0	0	0	0	0	0	3.3	1.11
TOTAL	4	9.3	6	14	10	23.3	16	37.2	5	11.6	1	2.3	1	2.3	3.3	1.17



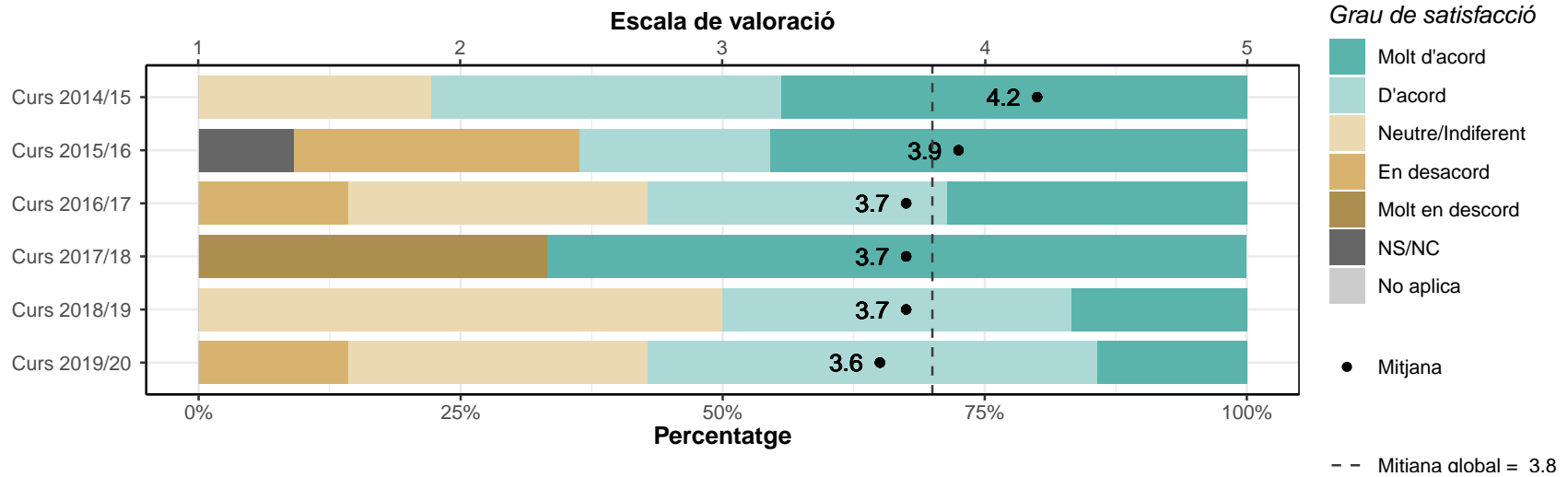
La formació rebuda m'ha permès millorar les competències personals

	1		2		3		4		5		NS/NC		No aplica		Mitjana	Desv. Tipus
	n	%	n	%	n	%	n	%	n	%	n	%	n	%		
Enginyeria de Sistemes Audiovisuals																
Curs 2014/15	0	0	0	0	2	22.2	4	44.4	3	33.3	0	0	0	0	4.1	0.78
Curs 2015/16	1	9.1	0	0	0	0	4	36.4	5	45.5	1	9.1	0	0	4.2	1.23
Curs 2016/17	1	14.3	1	14.3	0	0	2	28.6	3	42.9	0	0	0	0	3.7	1.6
Curs 2017/18	0	0	1	33.3	0	0	1	33.3	1	33.3	0	0	0	0	3.7	1.53
Curs 2018/19	0	0	0	0	2	33.3	2	33.3	1	16.7	1	16.7	0	0	3.8	0.84
Curs 2019/20	0	0	2	28.6	2	28.6	2	28.6	1	14.3	0	0	0	0	3.3	1.11
TOTAL	2	4.7	4	9.3	6	14	15	34.9	14	32.6	2	4.7	0	0	3.9	1.15



La formació rebuda m'ha permès millorar les capacitats per a l'activitat professional

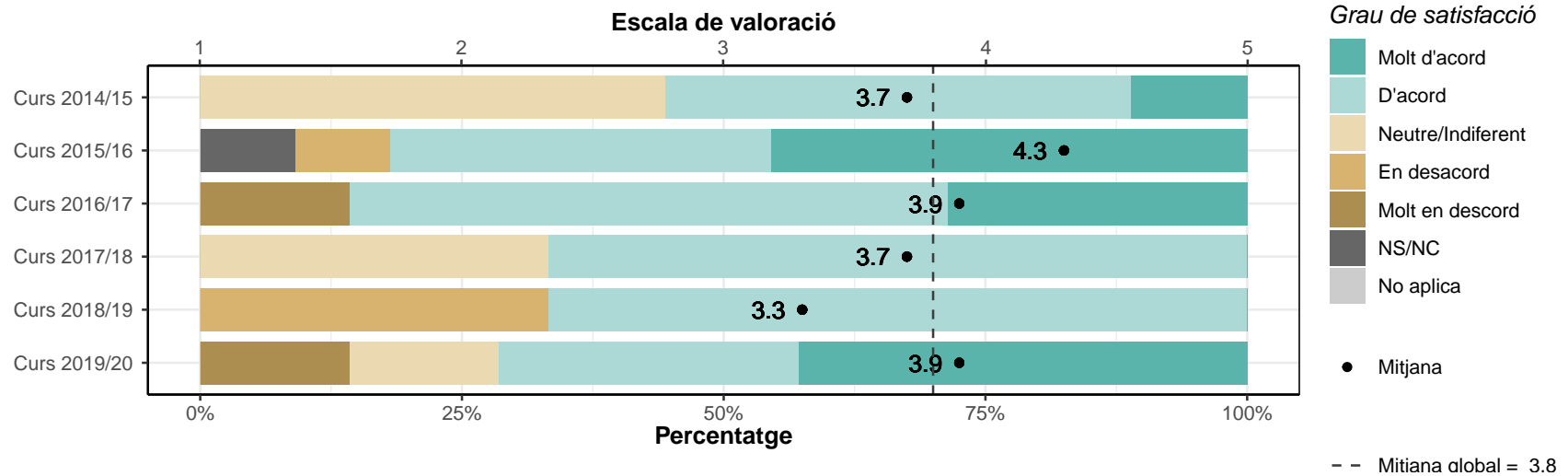
	1		2		3		4		5		NS/NC		No aplica		Mitjana	Desv. Tipus
	n	%	n	%	n	%	n	%	n	%	n	%	n	%		
Enginyeria de Sistemes Audiovisuals																
Curs 2014/15	0	0	0	0	2	22.2	3	33.3	4	44.4	0	0	0	0	4.2	0.83
Curs 2015/16	0	0	3	27.3	0	0	2	18.2	5	45.5	1	9.1	0	0	3.9	1.37
Curs 2016/17	0	0	1	14.3	2	28.6	2	28.6	2	28.6	0	0	0	0	3.7	1.11
Curs 2017/18	1	33.3	0	0	0	0	0	0	2	66.7	0	0	0	0	3.7	2.31
Curs 2018/19	0	0	0	0	3	50	2	33.3	1	16.7	0	0	0	0	3.7	0.82
Curs 2019/20	0	0	1	14.3	2	28.6	3	42.9	1	14.3	0	0	0	0	3.6	0.98
TOTAL	1	2.3	5	11.6	9	20.9	12	27.9	15	34.9	1	2.3	0	0	3.8	1.12



4. Satisfacció general

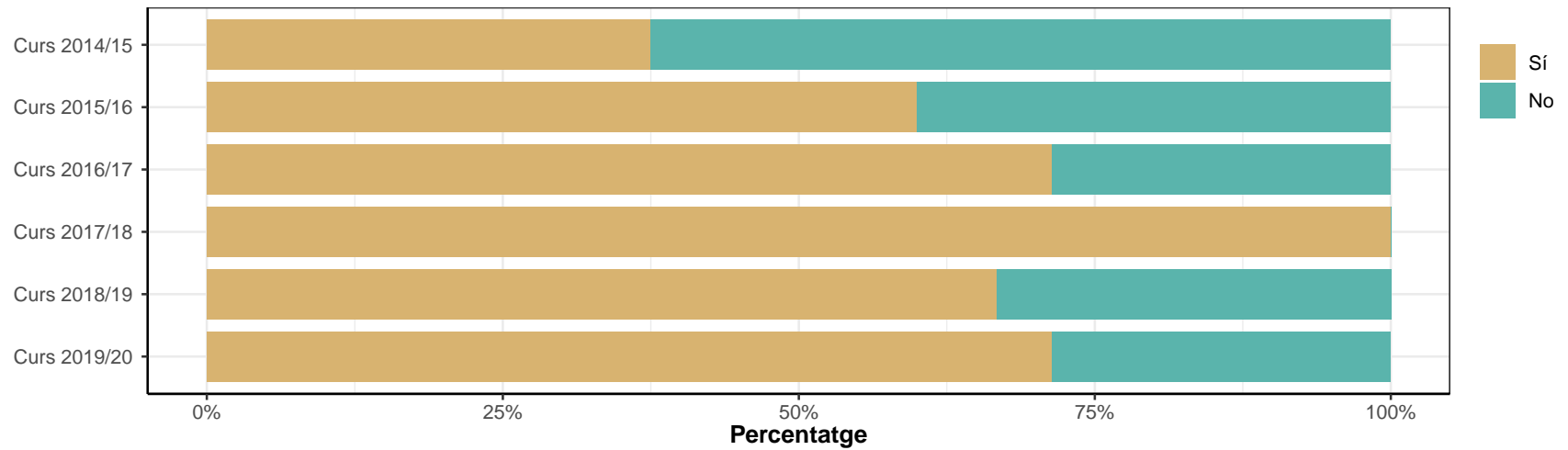
4.1. Estic satisfet/a amb la titulació

	1		2		3		4		5		NS/NC		No aplica		Mitjana	Desv. Tipus
	n	%	n	%	n	%	n	%	n	%	n	%	n	%		
Enginyeria de Sistemes Audiovisuais																
Curs 2014/15	0	0	0	0	4	44.4	4	44.4	1	11.1	0	0	0	0	3.7	0.71
Curs 2015/16	0	0	1	9.1	0	0	4	36.4	5	45.5	1	9.1	0	0	4.3	0.95
Curs 2016/17	1	14.3	0	0	0	0	4	57.1	2	28.6	0	0	0	0	3.9	1.35
Curs 2017/18	0	0	0	0	1	33.3	2	66.7	0	0	0	0	0	0	3.7	0.58
Curs 2018/19	0	0	2	33.3	0	0	4	66.7	0	0	0	0	0	0	3.3	1.03
Curs 2019/20	1	14.3	0	0	1	14.3	2	28.6	3	42.9	0	0	0	0	3.9	1.46
TOTAL	2	4.7	3	7	6	14	20	46.5	11	25.6	1	2.3	0	0	3.8	1.06



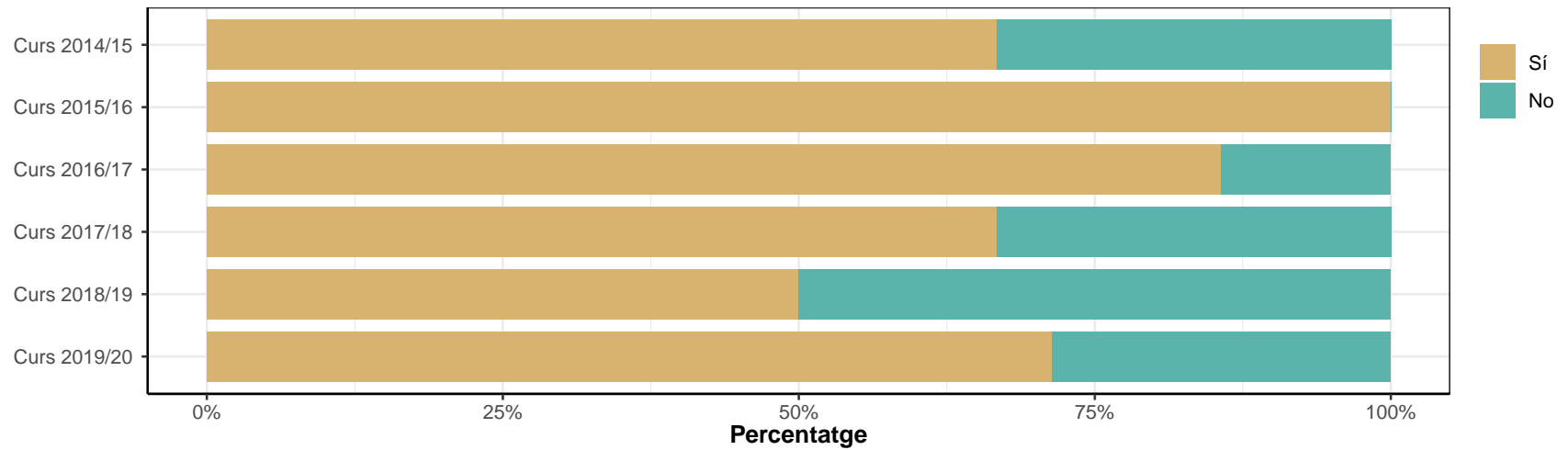
4.2. Si tornés a començar, triaria la mateixa titulació?

Enginyeria de Sistemes Audiovisuals	Sí		No	
	n	%	n	%
Curs 2014/15	3	37.5	5	62.5
Curs 2015/16	6	60	4	40
Curs 2016/17	5	71.4	2	28.6
Curs 2017/18	3	100	0	0
Curs 2018/19	4	66.7	2	33.3
Curs 2019/20	5	71.4	2	28.6
TOTAL	26	63.4	15	36.6



4.3. Si tornés a començar, triaria el mateix centre?

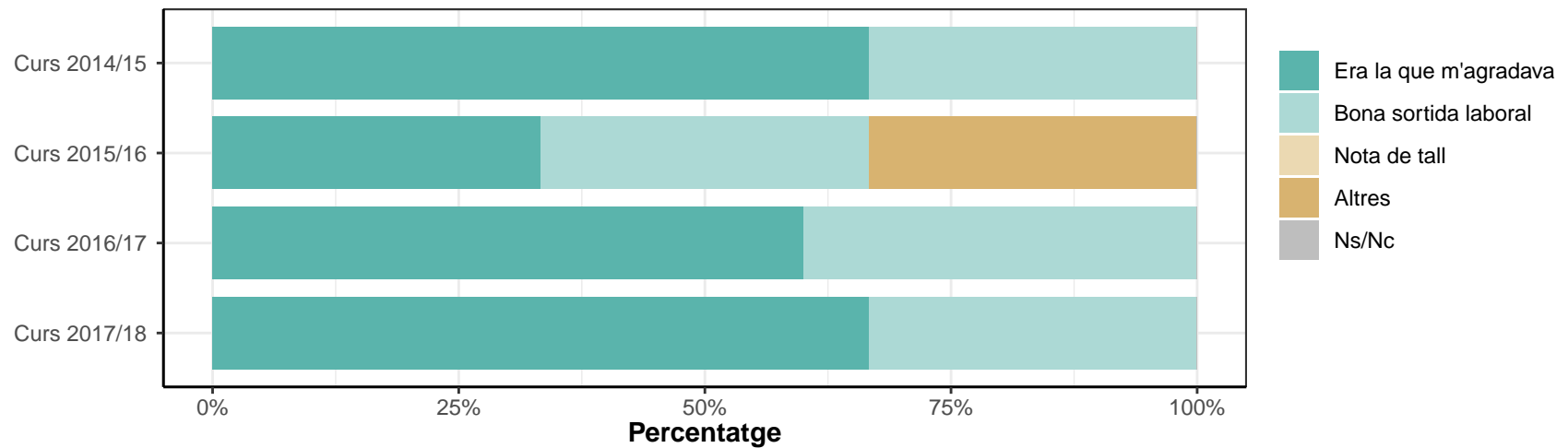
Enginyeria de Sistemes Audiovisuals	Sí		No	
	n	%	n	%
Curs 2014/15	4	66.7	2	33.3
Curs 2015/16	1	9.1	10	90.9
Curs 2016/17	6	85.7	1	14.3
Curs 2017/18	2	66.7	1	33.3
Curs 2018/19	3	50	3	50
Curs 2019/20	5	71.4	2	28.6
TOTAL	21	52.5	19	47.5



Enginyeria de Tecnologia i Disseny Tèxtil

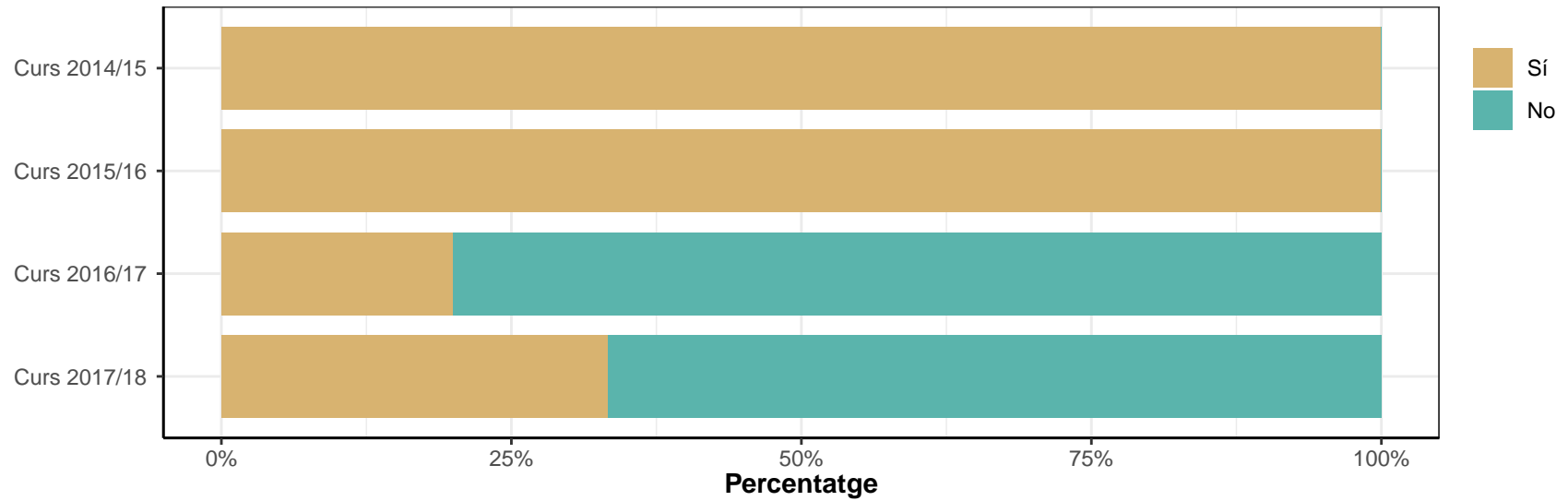
1. Indica el motiu principal pel qual vas escollir la titulació

Enginyeria de Tecnologia i Disseny Tèxtil	Era la que m'agradava		Bona sortida laboral		Nota de tall		Altres		Ns/Nc	
	n	%	n	%	n	%	n	%	n	%
Curs 2014/15	2	66.7	1	33.3	0	0	0	0	0	0
Curs 2015/16	1	33.3	1	33.3	0	0	1	33.3	0	0
Curs 2016/17	3	60	2	40	0	0	0	0	0	0
Curs 2017/18	2	66.7	1	33.3	0	0	0	0	0	0
TOTAL	8	57.1	5	35.7	0	0	1	7.1	0	0



2. Has compaginat els estudis amb una feina?

Enginyeria de Tecnologia i Disseny Tèxtil	Sí		No	
	n	%	n	%
Curs 2014/15	3	100	0	0
Curs 2015/16	3	100	0	0
Curs 2016/17	1	20	4	80
Curs 2017/18	1	33.3	2	66.7
TOTAL	8	57.1	6	42.9



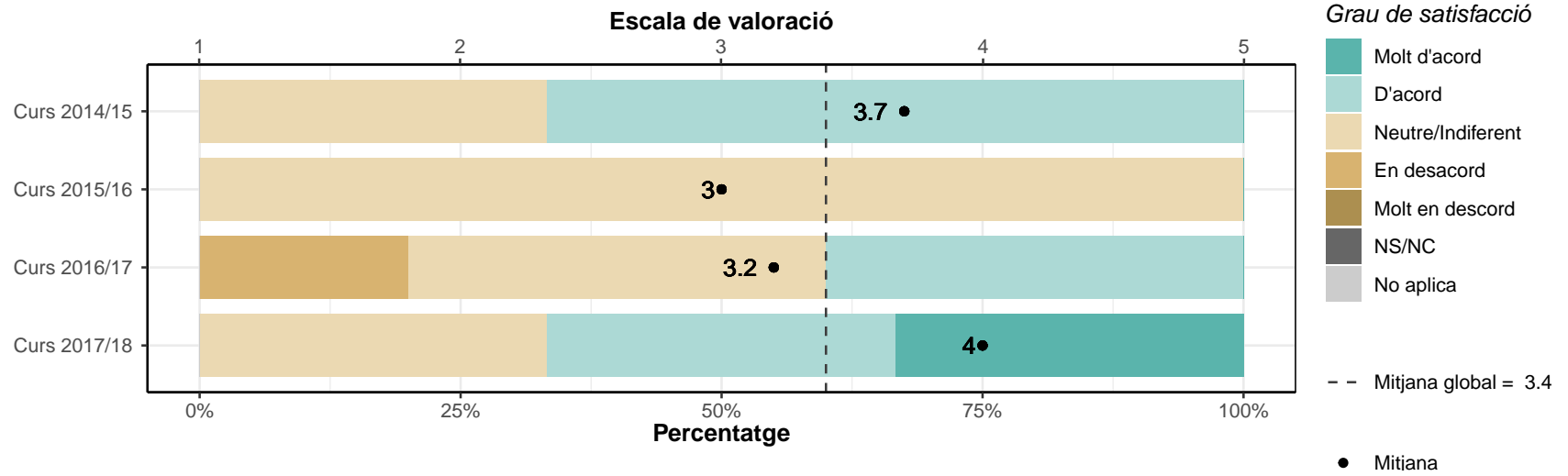
3. Valoració global de la titulació

3.1. Titulació i pla d'estudis

L'estructura del pla d'estudis ha permès una progressió adequada del meu aprenentatge

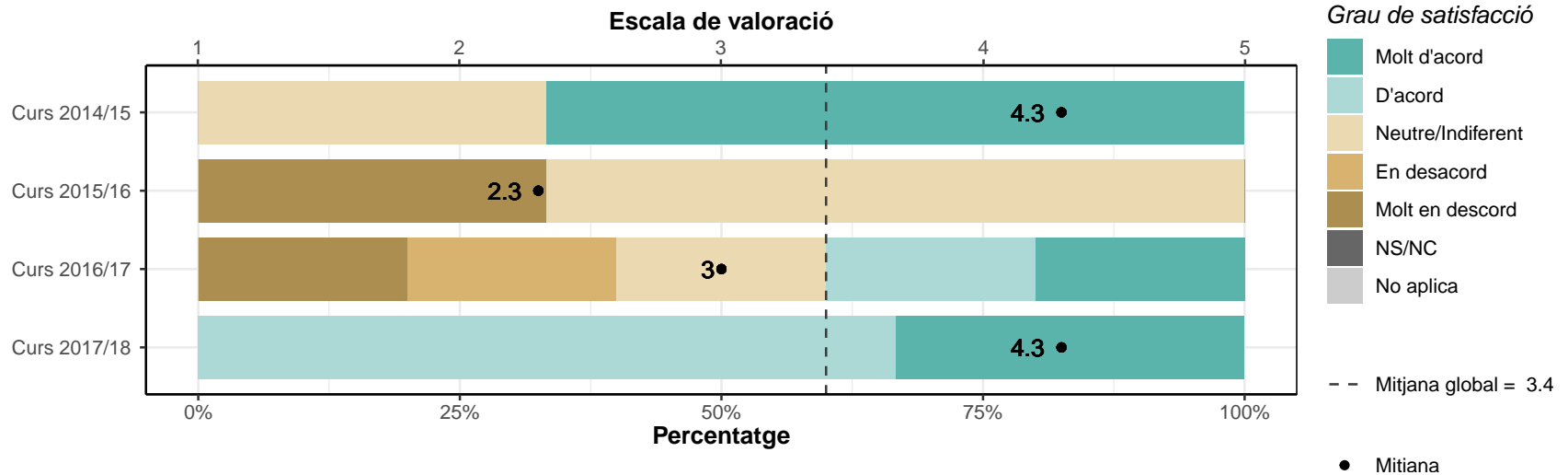
* Escala de valoració: d'1 (molt en desacord) a 5 (molt d'acord), NS/NC (No sap/No contesta), No aplica

	1		2		3		4		5		NS/NC		No aplica		Mitjana	Desv. Tipus
	n	%	n	%	n	%	n	%	n	%	n	%	n	%		
Enginyeria de Tecnologia i Disseny Tèxtil																
Curs 2014/15	0	0	0	0	1	33.3	2	66.7	0	0	0	0	0	0	3.7	0.58
Curs 2015/16	0	0	0	0	3	100	0	0	0	0	0	0	0	0	3	0
Curs 2016/17	0	0	1	20	2	40	2	40	0	0	0	0	0	0	3.2	0.84
Curs 2017/18	0	0	0	0	1	33.3	1	33.3	1	33.3	0	0	0	0	4	1
TOTAL	0	0	1	7.1	7	50	5	35.7	1	7.1	0	0	0	0	3.4	0.76



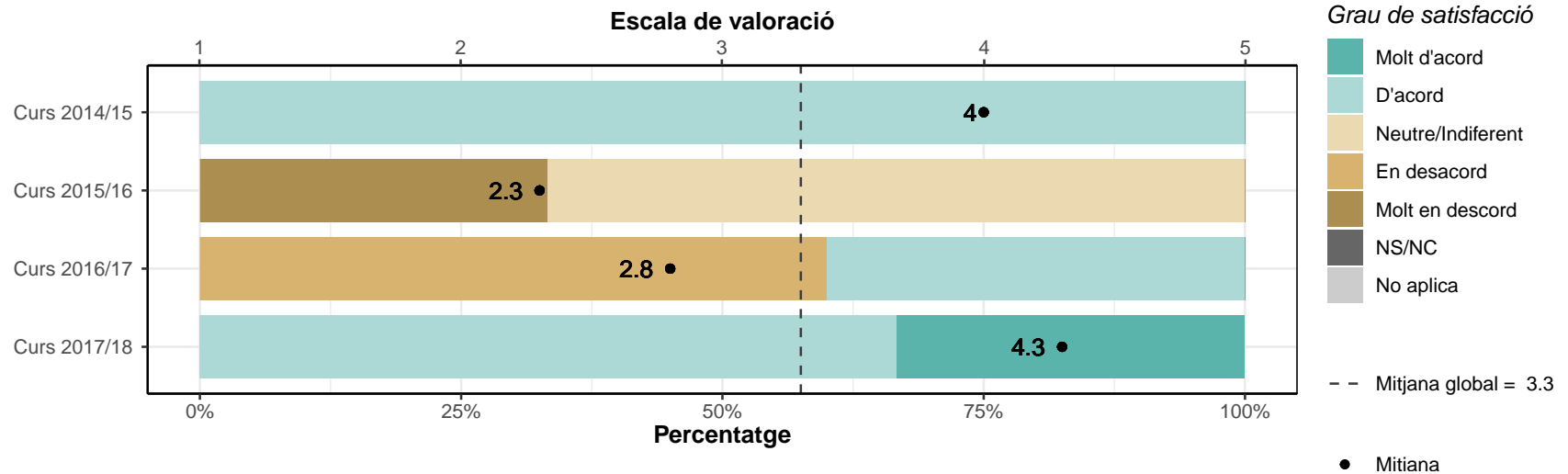
Hi ha hagut una bona coordinació en els continguts de les assignatures per evitar solapaments

	1		2		3		4		5		NS/NC		No aplica		Mitjana	Desv. Tipus
	n	%	n	%	n	%	n	%	n	%	n	%	n	%		
Enginyeria de Tecnologia i Disseny Tèxtil																
Curs 2014/15	0	0	0	0	1	33.3	0	0	2	66.7	0	0	0	0	4.3	1.15
Curs 2015/16	1	33.3	0	0	2	66.7	0	0	0	0	0	0	0	0	2.3	1.15
Curs 2016/17	1	20	1	20	1	20	1	20	1	20	0	0	0	0	3	1.58
Curs 2017/18	0	0	0	0	0	0	2	66.7	1	33.3	0	0	0	0	4.3	0.58
TOTAL	2	14.3	1	7.1	4	28.6	3	21.4	4	28.6	0	0	0	0	3.4	1.4



El volum de treball exigint ha estat coherent amb el nombre de crèdits de les assignatures

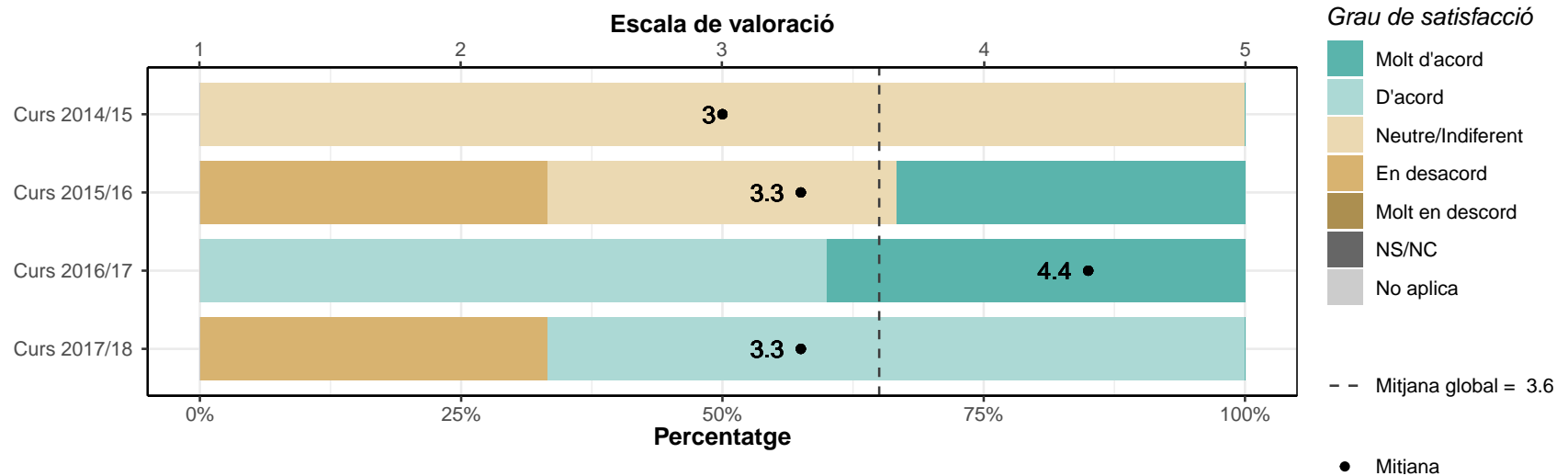
	1		2		3		4		5		NS/NC		No aplica		Mitjana	Desv. Tipus
	n	%	n	%	n	%	n	%	n	%	n	%	n	%		
Enginyeria de Tecnologia i Disseny Tèxtil																
Curs 2014/15	0	0	0	0	0	0	3	100	0	0	0	0	0	0	4	0
Curs 2015/16	1	33.3	0	0	2	66.7	0	0	0	0	0	0	0	0	2.3	1.15
Curs 2016/17	0	0	3	60	0	0	2	40	0	0	0	0	0	0	2.8	1.1
Curs 2017/18	0	0	0	0	0	0	2	66.7	1	33.3	0	0	0	0	4.3	0.58
TOTAL	1	7.1	3	21.4	2	14.3	7	50	1	7.1	0	0	0	0	3.3	1.14



3.2. Professorat i tutories

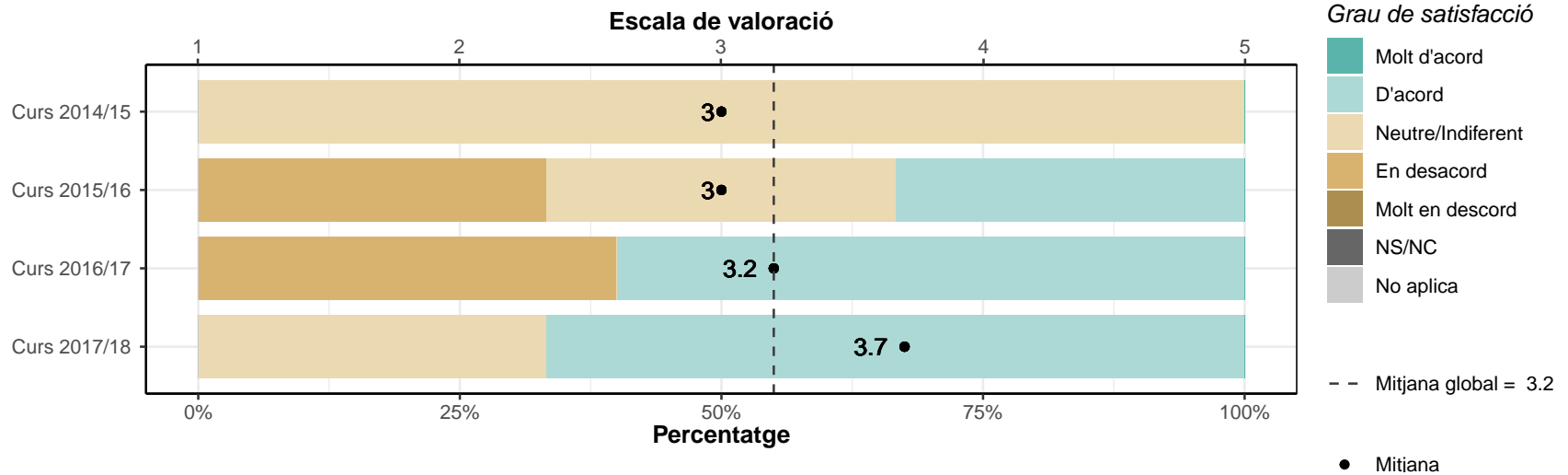
Estic satisfet/a amb el professorat

	1		2		3		4		5		NS/NC		No aplica		Mitjana	Desv. Tipus
	n	%	n	%	n	%	n	%	n	%	n	%	n	%		
Enginyeria de Tecnologia i Disseny Tèxtil																
Curs 2014/15	0	0	0	0	3	100	0	0	0	0	0	0	0	0	3	0
Curs 2015/16	0	0	1	33.3	1	33.3	0	0	1	33.3	0	0	0	0	3.3	1.53
Curs 2016/17	0	0	0	0	0	0	3	60	2	40	0	0	0	0	4.4	0.55
Curs 2017/18	0	0	1	33.3	0	0	2	66.7	0	0	0	0	0	0	3.3	1.15
TOTAL	0	0	2	14.3	4	28.6	5	35.7	3	21.4	0	0	0	0	3.6	1.01



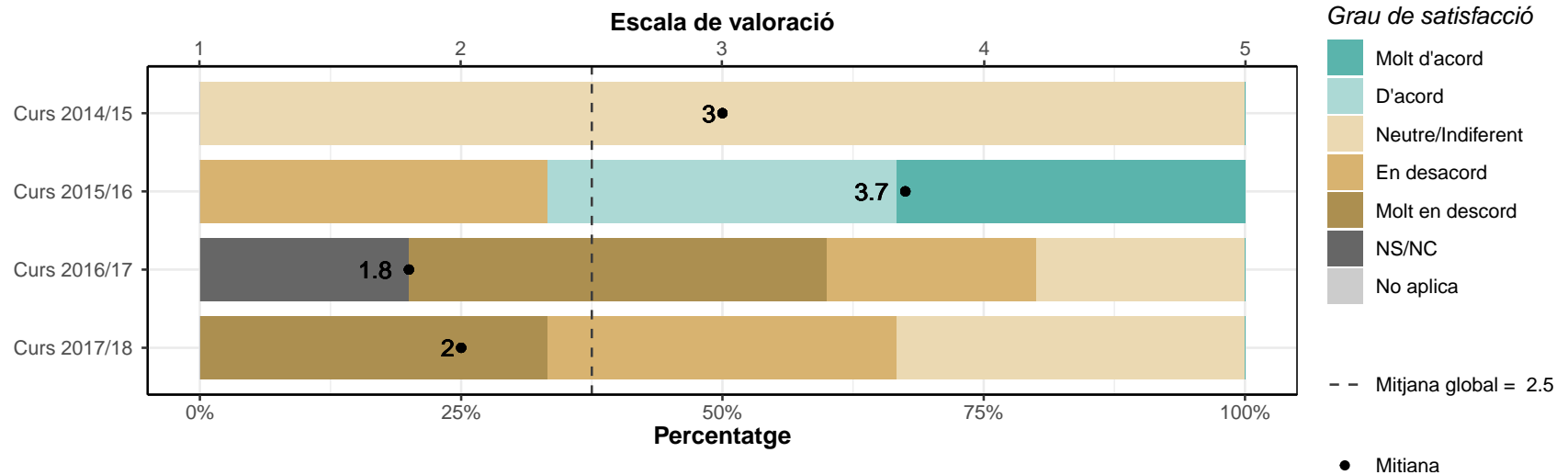
La metodologia docent emprada pel professorat ha afavorit el meu aprenentatge

	1		2		3		4		5		NS/NC		No aplica		Mitjana	Desv. Tipus
	n	%	n	%	n	%	n	%	n	%	n	%	n	%		
Enginyeria de Tecnologia i Disseny Tèxtil																
Curs 2014/15	0	0	0	0	3	100	0	0	0	0	0	0	0	0	3	0
Curs 2015/16	0	0	1	33.3	1	33.3	1	33.3	0	0	0	0	0	0	3	1
Curs 2016/17	0	0	2	40	0	0	3	60	0	0	0	0	0	0	3.2	1.1
Curs 2017/18	0	0	0	0	1	33.3	2	66.7	0	0	0	0	0	0	3.7	0.58
TOTAL	0	0	3	21.4	5	35.7	6	42.9	0	0	0	0	0	0	3.2	0.8



La tutorització ha estat útil i ha contribuït a millorar el meu aprenentatge

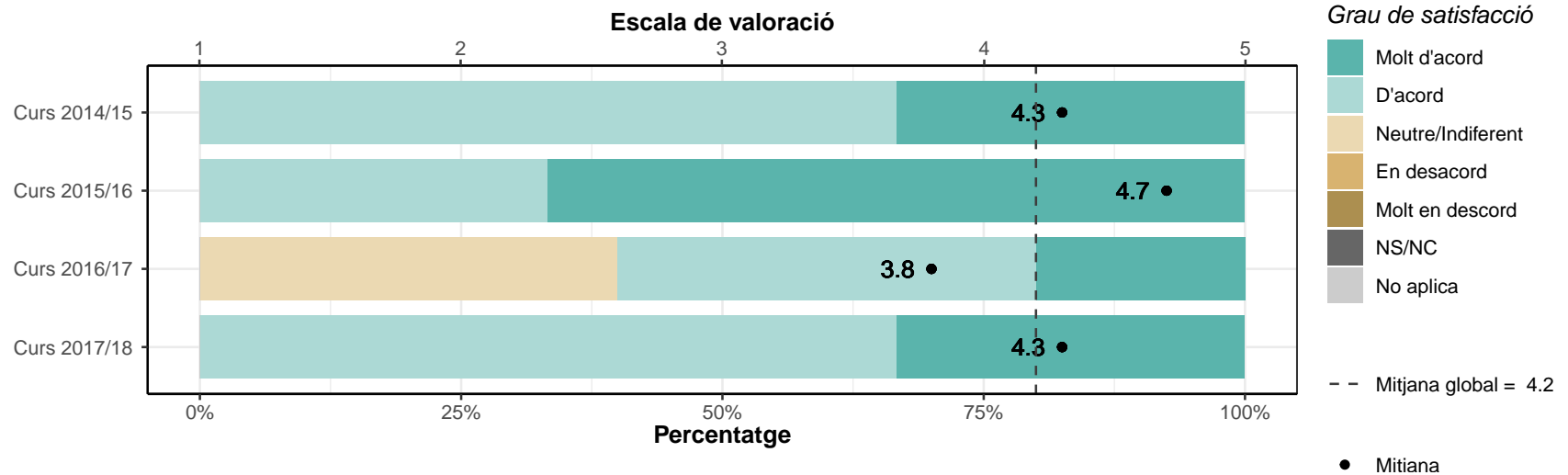
	1		2		3		4		5		NS/NC		No aplica		Mitjana	Desv. Tipus
	n	%	n	%	n	%	n	%	n	%	n	%	n	%		
Enginyeria de Tecnologia i Disseny Tèxtil																
Curs 2014/15	0	0	0	0	3	100	0	0	0	0	0	0	0	0	3	0
Curs 2015/16	0	0	1	33.3	0	0	1	33.3	1	33.3	0	0	0	0	3.7	1.53
Curs 2016/17	2	40	1	20	1	20	0	0	0	0	1	20	0	0	1.8	0.96
Curs 2017/18	1	33.3	1	33.3	1	33.3	0	0	0	0	0	0	0	0	2	1
TOTAL	3	21.4	3	21.4	5	35.7	1	7.1	1	7.1	1	7.1	0	0	2.5	1.2



3.3. Intranet i sistema d'avaluació

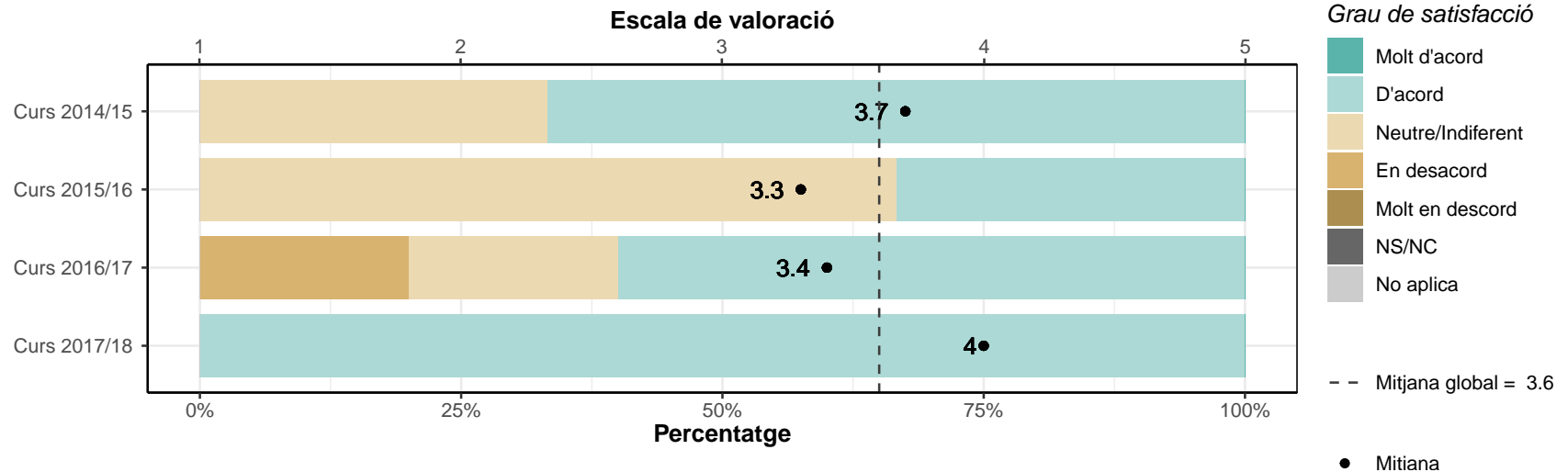
L'ús del campus virtual ha facilitat el meu aprenentatge

	1		2		3		4		5		NS/NC		No aplica		Mitjana	Desv. Tipus
	n	%	n	%	n	%	n	%	n	%	n	%	n	%		
Enginyeria de Tecnologia i Disseny Tèxtil																
Curs 2014/15	0	0	0	0	0	0	2	66.7	1	33.3	0	0	0	0	4.3	0.58
Curs 2015/16	0	0	0	0	0	0	1	33.3	2	66.7	0	0	0	0	4.7	0.58
Curs 2016/17	0	0	0	0	2	40	2	40	1	20	0	0	0	0	3.8	0.84
Curs 2017/18	0	0	0	0	0	0	2	66.7	1	33.3	0	0	0	0	4.3	0.58
TOTAL	0	0	0	0	2	14.3	7	50	5	35.7	0	0	0	0	4.2	0.7



Els sistemes d'avaluació han permès reflectir adequadament el meu aprenentatge

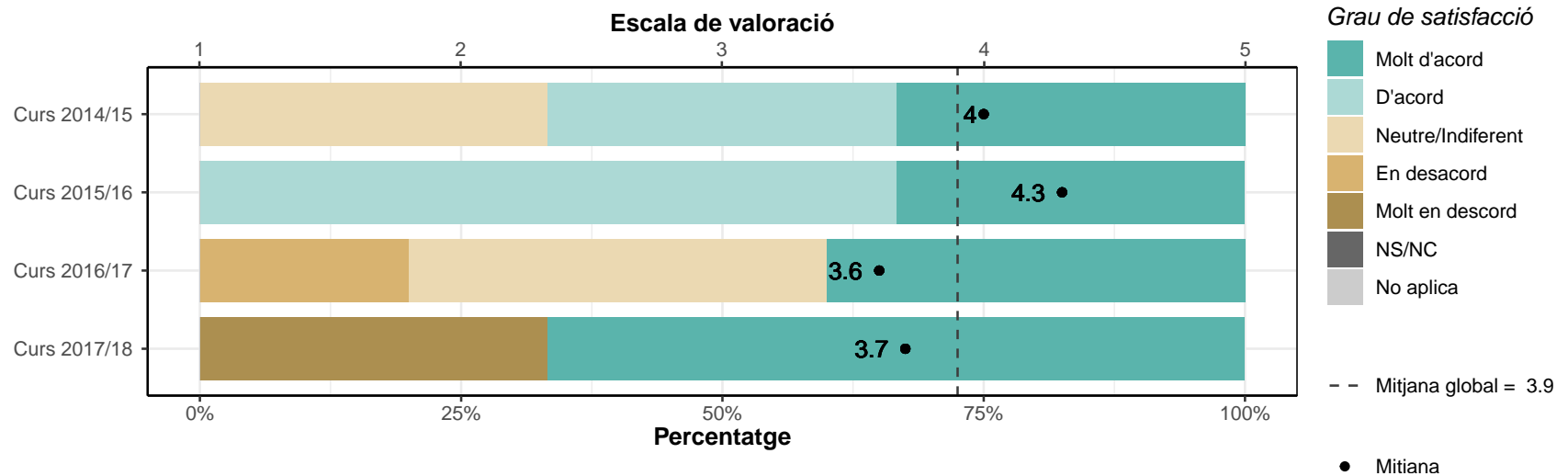
	1		2		3		4		5		NS/NC		No aplica		Mitjana	Desv. Tipus
	n	%	n	%	n	%	n	%	n	%	n	%	n	%		
Enginyeria de Tecnologia i Disseny Tèxtil																
Curs 2014/15	0	0	0	0	1	33.3	2	66.7	0	0	0	0	0	0	3.7	0.58
Curs 2015/16	0	0	0	0	2	66.7	1	33.3	0	0	0	0	0	0	3.3	0.58
Curs 2016/17	0	0	1	20	1	20	3	60	0	0	0	0	0	0	3.4	0.89
Curs 2017/18	0	0	0	0	0	0	3	100	0	0	0	0	0	0	4	0
TOTAL	0	0	1	7.1	4	28.6	9	64.3	0	0	0	0	0	0	3.6	0.65



3.4. Pràctiques externes, mobilitat i TFG

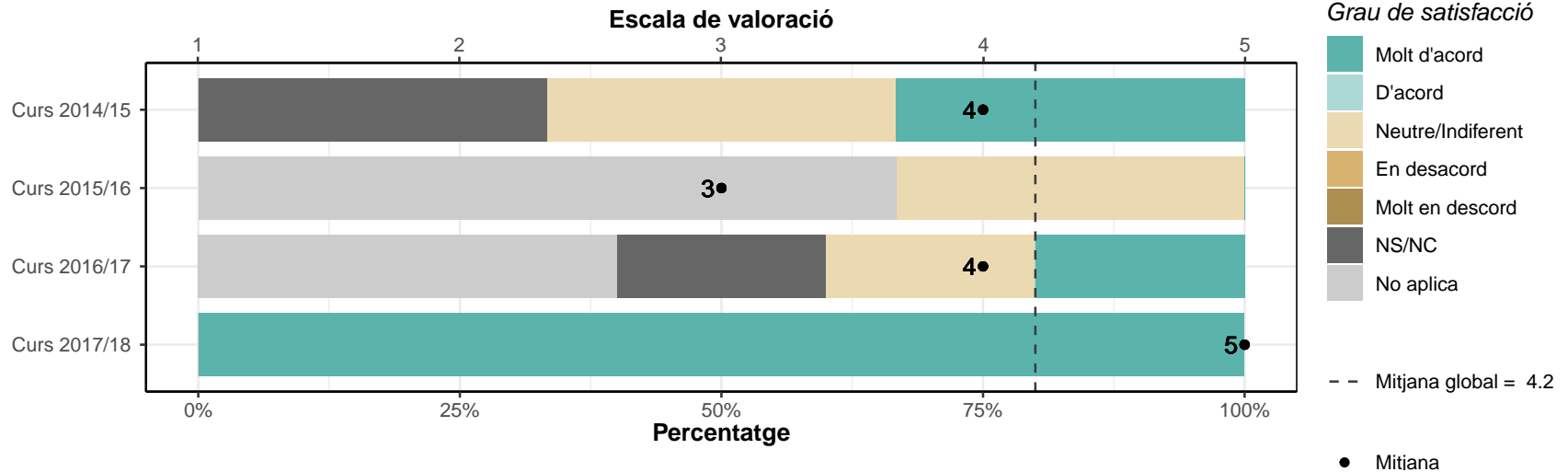
Les pràctiques externes m'han permès aplicar els coneixements adquirits durant la titulació

	1		2		3		4		5		NS/NC		No aplica		Mitjana	Desv. Tipus
	n	%	n	%	n	%	n	%	n	%	n	%	n	%		
Enginyeria de Tecnologia i Disseny Tèxtil																
Curs 2014/15	0	0	0	0	1	33.3	1	33.3	1	33.3	0	0	0	0	4	1
Curs 2015/16	0	0	0	0	0	0	2	66.7	1	33.3	0	0	0	0	4.3	0.58
Curs 2016/17	0	0	1	20	2	40	0	0	2	40	0	0	0	0	3.6	1.34
Curs 2017/18	1	33.3	0	0	0	0	0	0	2	66.7	0	0	0	0	3.7	2.31
TOTAL	1	7.1	1	7.1	3	21.4	3	21.4	6	42.9	0	0	0	0	3.9	1.29



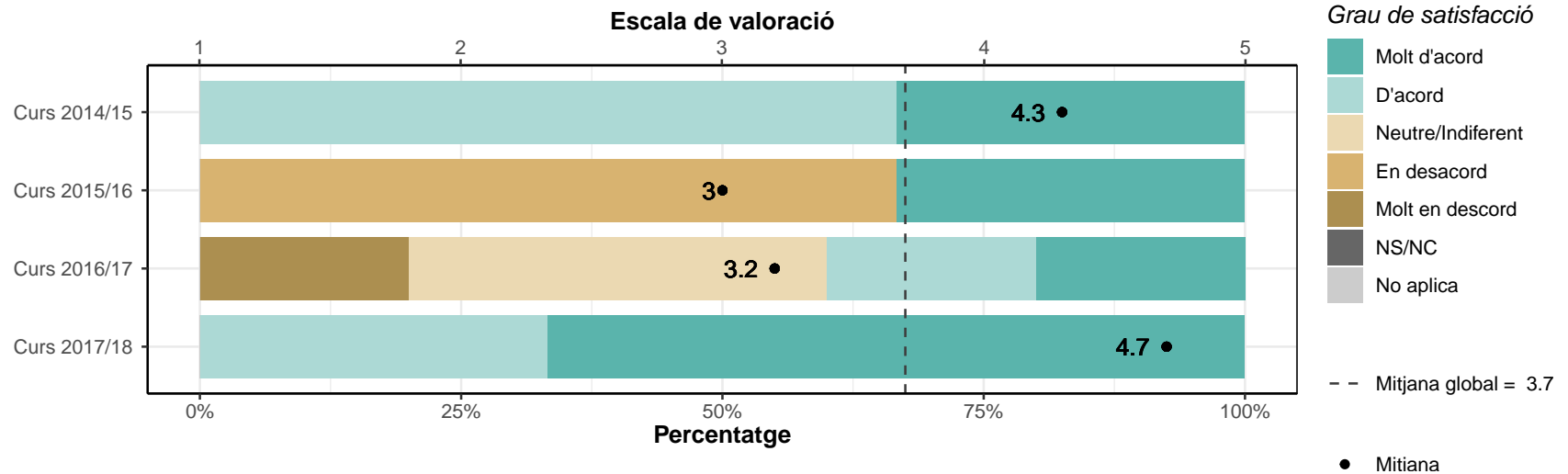
Les accions de mobilitat que he realitzat han estat rellevants per al meu aprenentatge

	1		2		3		4		5		NS/NC		No aplica		Mitjana	Desv. Tipus
	n	%	n	%	n	%	n	%	n	%	n	%	n	%		
Enginyeria de Tecnologia i Disseny Tèxtil																
Curs 2014/15	0	0	0	0	1	33.3	0	0	1	33.3	1	33.3	0	0	4	1.41
Curs 2015/16	0	0	0	0	1	33.3	0	0	0	0	0	0	2	66.7	3	0
Curs 2016/17	0	0	0	0	1	20	0	0	1	20	1	20	2	40	4	1.41
Curs 2017/18	0	0	0	0	0	0	0	0	3	100	0	0	0	0	5	0
TOTAL	0	0	0	0	3	21.4	0	0	5	35.7	2	14.3	4	28.6	4.2	1.04



El treball de fi de grau m'ha estat útil per consolidar les competències de la titulació

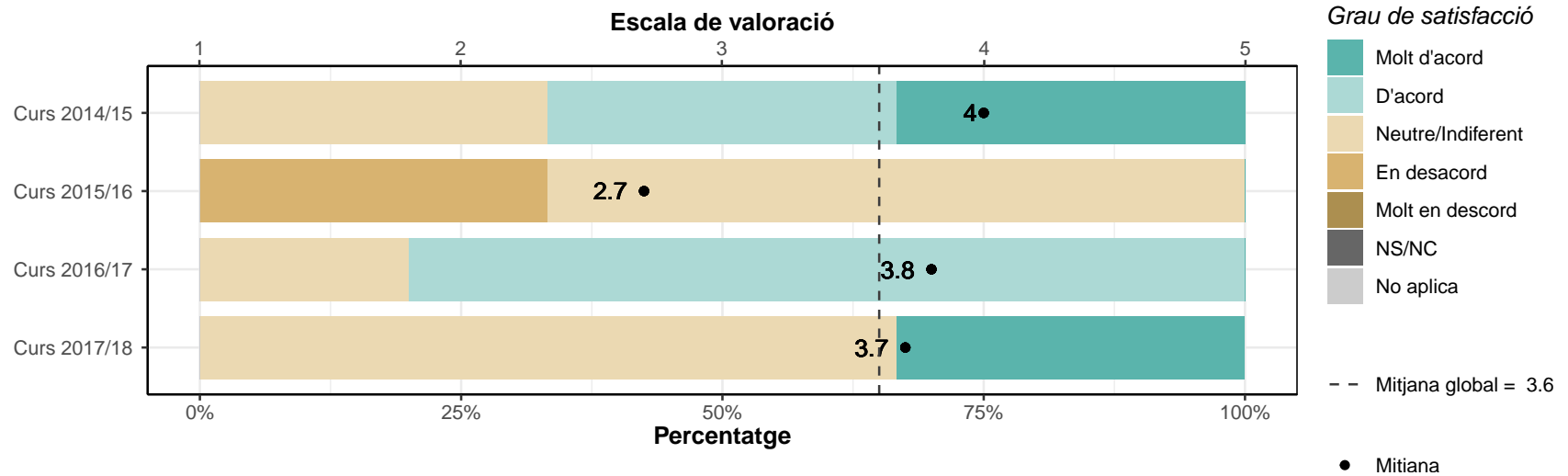
	1		2		3		4		5		NS/NC		No aplica		Mitjana	Desv. Tipus
	n	%	n	%	n	%	n	%	n	%	n	%	n	%		
Enginyeria de Tecnologia i Disseny Tèxtil																
Curs 2014/15	0	0	0	0	0	0	2	66.7	1	33.3	0	0	0	0	4.3	0.58
Curs 2015/16	0	0	2	66.7	0	0	0	0	1	33.3	0	0	0	0	3	1.73
Curs 2016/17	1	20	0	0	2	40	1	20	1	20	0	0	0	0	3.2	1.48
Curs 2017/18	0	0	0	0	0	0	1	33.3	2	66.7	0	0	0	0	4.7	0.58
TOTAL	1	7.1	2	14.3	2	14.3	4	28.6	5	35.7	0	0	0	0	3.7	1.33



3.5. Serveis universitaris

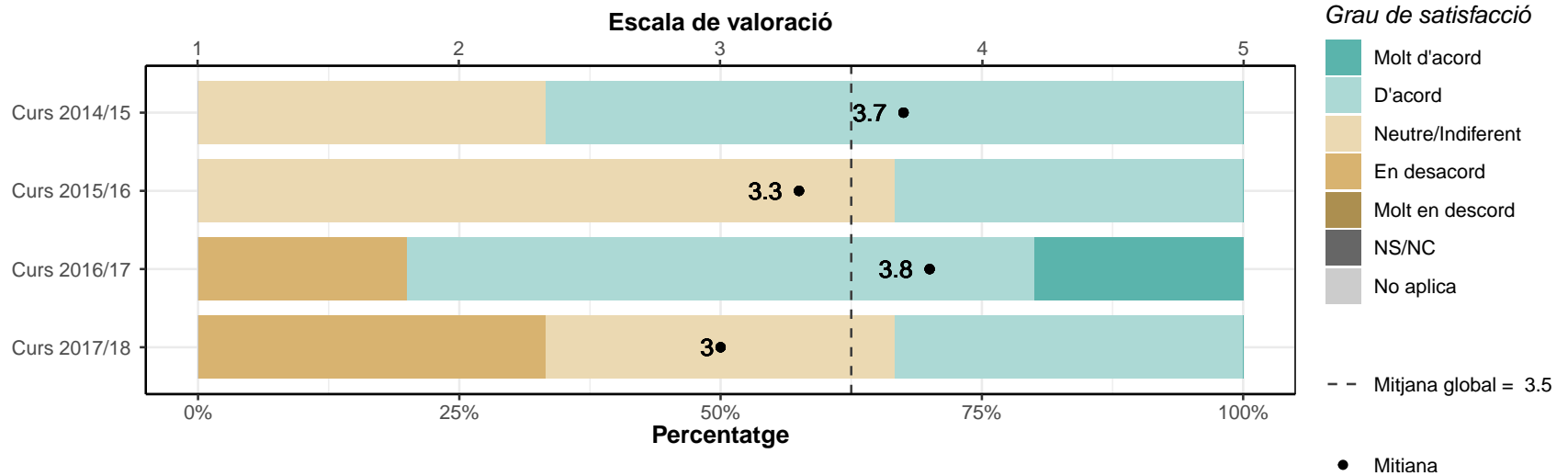
Les instal·lacions han estat adequades per afavorir el meu aprenentatge

	1		2		3		4		5		NS/NC		No aplica		Mitjana	Desv. Tipus
	n	%	n	%	n	%	n	%	n	%	n	%	n	%		
Enginyeria de Tecnologia i Disseny Tèxtil																
Curs 2014/15	0	0	0	0	1	33.3	1	33.3	1	33.3	0	0	0	0	4	1
Curs 2015/16	0	0	1	33.3	2	66.7	0	0	0	0	0	0	0	0	2.7	0.58
Curs 2016/17	0	0	0	0	1	20	4	80	0	0	0	0	0	0	3.8	0.45
Curs 2017/18	0	0	0	0	2	66.7	0	0	1	33.3	0	0	0	0	3.7	1.15
TOTAL	0	0	1	7.1	6	42.9	5	35.7	2	14.3	0	0	0	0	3.6	0.85



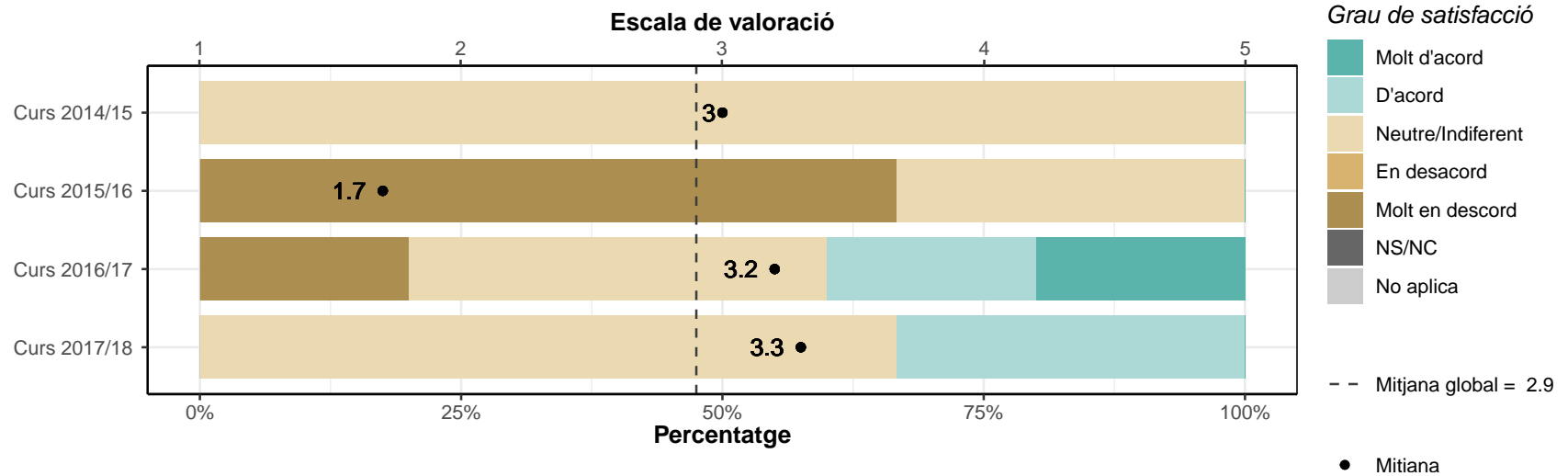
Els recursos facilitats pel serveis de biblioteca i de suport a la docència han respost a les meves necessitats

	1		2		3		4		5		NS/NC		No aplica		Mitjana	Desv. Tipus
	n	%	n	%	n	%	n	%	n	%	n	%	n	%		
Enginyeria de Tecnologia i Disseny Tèxtil																
Curs 2014/15	0	0	0	0	1	33.3	2	66.7	0	0	0	0	0	0	3.7	0.58
Curs 2015/16	0	0	0	0	2	66.7	1	33.3	0	0	0	0	0	0	3.3	0.58
Curs 2016/17	0	0	1	20	0	0	3	60	1	20	0	0	0	0	3.8	1.1
Curs 2017/18	0	0	1	33.3	1	33.3	1	33.3	0	0	0	0	0	0	3	1
TOTAL	0	0	2	14.3	4	28.6	7	50	1	7.1	0	0	0	0	3.5	0.85



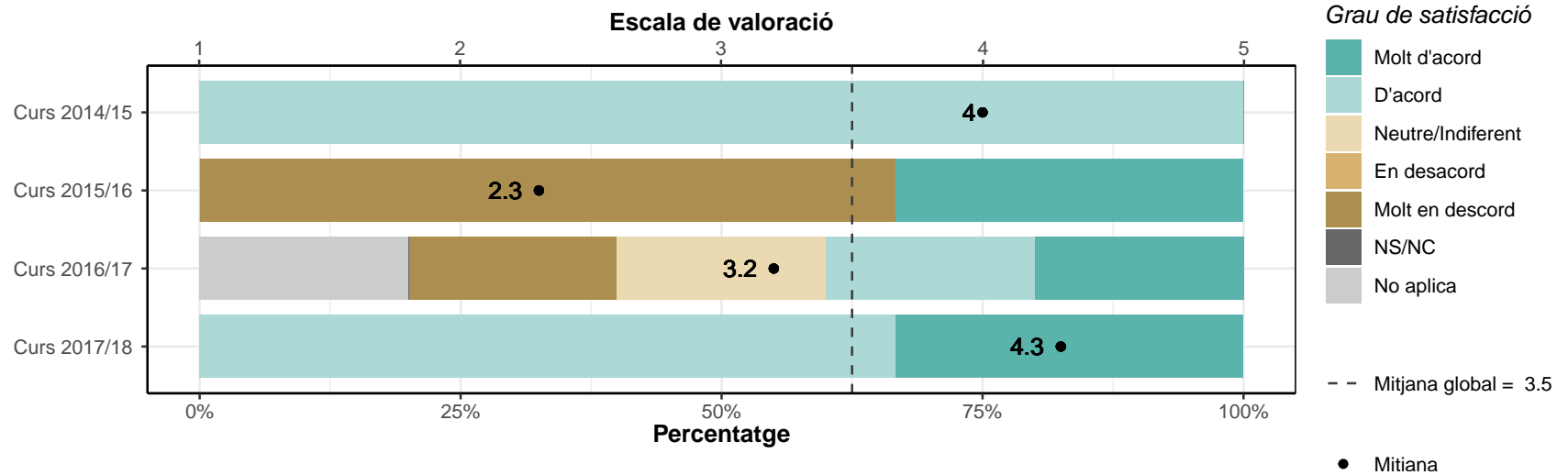
Els serveis de suport a l'estudiantat m'han ofert un bon assessorament i atenció

	1		2		3		4		5		NS/NC		No aplica		Mitjana	Desv. Tipus
	n	%	n	%	n	%	n	%	n	%	n	%	n	%		
Enginyeria de Tecnologia i Disseny Tèxtil																
Curs 2014/15	0	0	0	0	3	100	0	0	0	0	0	0	0	0	3	0
Curs 2015/16	2	66.7	0	0	1	33.3	0	0	0	0	0	0	0	0	1.7	1.15
Curs 2016/17	1	20	0	0	2	40	1	20	1	20	0	0	0	0	3.2	1.48
Curs 2017/18	0	0	0	0	2	66.7	1	33.3	0	0	0	0	0	0	3.3	0.58
TOTAL	3	21.4	0	0	8	57.1	2	14.3	1	7.1	0	0	0	0	2.9	1.17



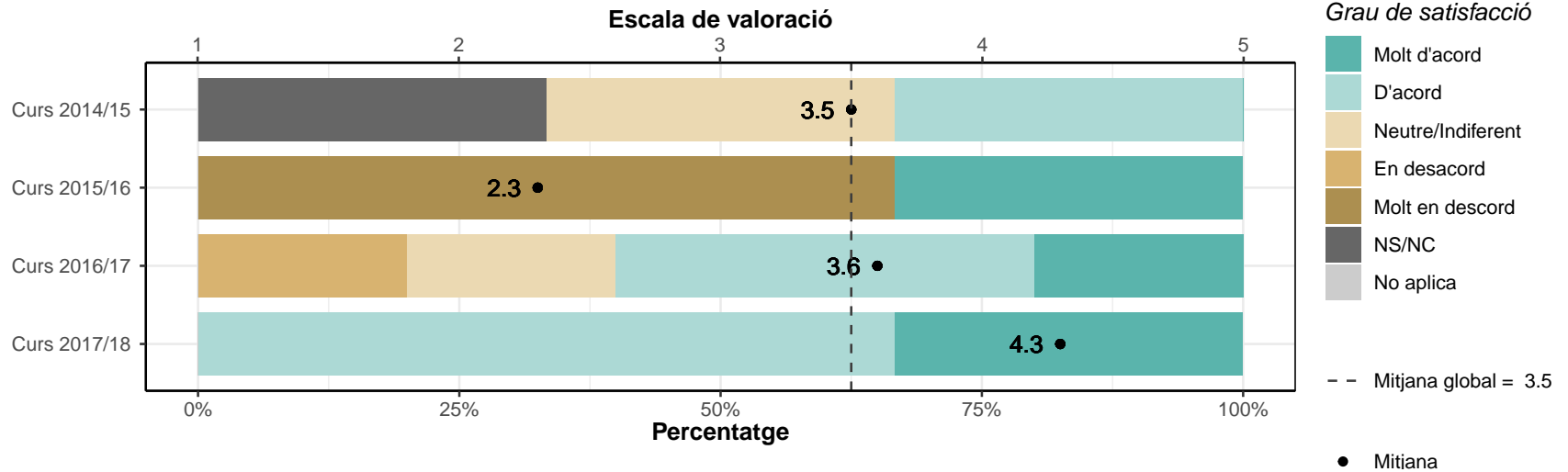
He rebut resposta adequada de les meves queixes i suggeriments

	1		2		3		4		5		NS/NC		No aplica		Mitjana	Desv. Tipus
	n	%	n	%	n	%	n	%	n	%	n	%	n	%		
Enginyeria de Tecnologia i Disseny Tèxtil																
Curs 2014/15	0	0	0	0	0	0	3	100	0	0	0	0	0	0	4	0
Curs 2015/16	2	66.7	0	0	0	0	0	0	1	33.3	0	0	0	0	2.3	2.31
Curs 2016/17	1	20	0	0	1	20	1	20	1	20	0	0	1	20	3.2	1.71
Curs 2017/18	0	0	0	0	0	0	2	66.7	1	33.3	0	0	0	0	4.3	0.58
TOTAL	3	21.4	0	0	1	7.1	6	42.9	3	21.4	0	0	1	7.1	3.5	1.51



La informació referent a la titulació al web és accessible i m'ha resultat útil

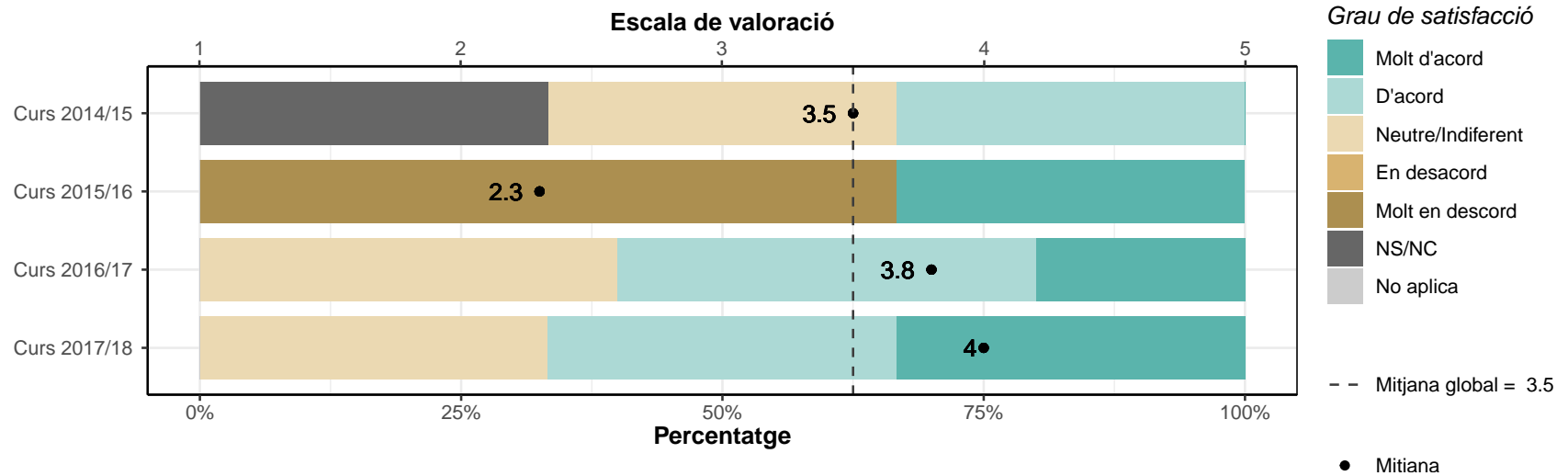
	1		2		3		4		5		NS/NC		No aplica		Mitjana	Desv. Tipus
	n	%	n	%	n	%	n	%	n	%	n	%	n	%		
Enginyeria de Tecnologia i Disseny Tèxtil																
Curs 2014/15	0	0	0	0	1	33.3	1	33.3	0	0	1	33.3	0	0	3.5	0.71
Curs 2015/16	2	66.7	0	0	0	0	0	0	1	33.3	0	0	0	0	2.3	2.31
Curs 2016/17	0	0	1	20	1	20	2	40	1	20	0	0	0	0	3.6	1.14
Curs 2017/18	0	0	0	0	0	0	2	66.7	1	33.3	0	0	0	0	4.3	0.58
TOTAL	2	14.3	1	7.1	2	14.3	5	35.7	3	21.4	1	7.1	0	0	3.5	1.39



3.6. Competències

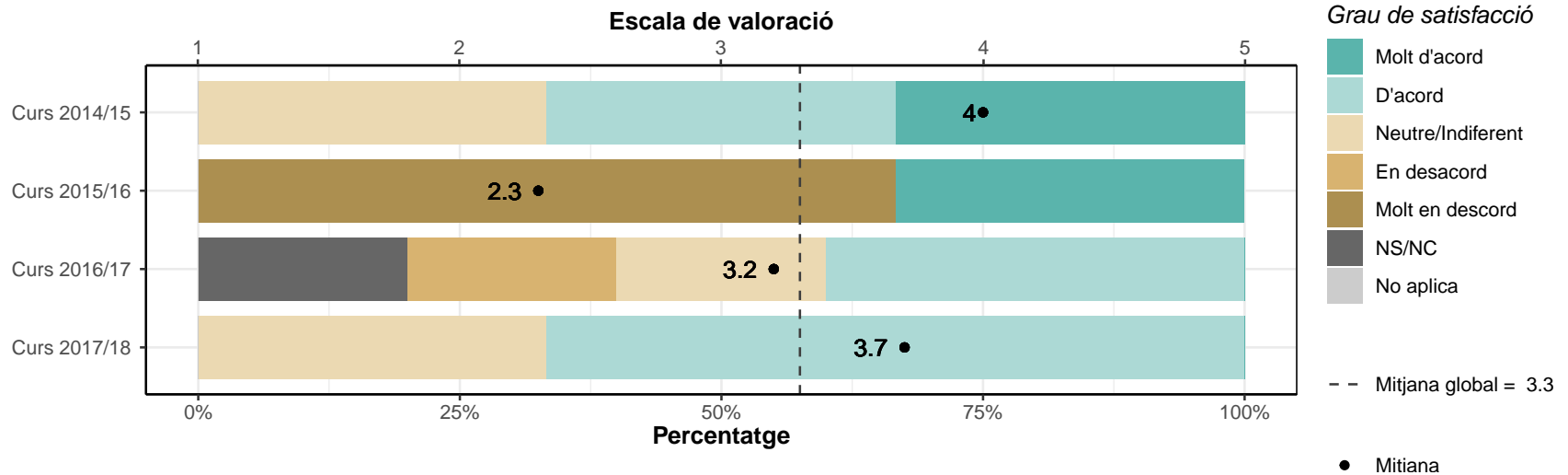
La formació rebuda m'ha permès millorar les habilitats comunicatives

	1		2		3		4		5		NS/NC		No aplica		Mitjana	Desv. Tipus
	n	%	n	%	n	%	n	%	n	%	n	%	n	%		
Enginyeria de Tecnologia i Disseny Tèxtil																
Curs 2014/15	0	0	0	0	1	33.3	1	33.3	0	0	1	33.3	0	0	3.5	0.71
Curs 2015/16	2	66.7	0	0	0	0	0	0	1	33.3	0	0	0	0	2.3	2.31
Curs 2016/17	0	0	0	0	2	40	2	40	1	20	0	0	0	0	3.8	0.84
Curs 2017/18	0	0	0	0	1	33.3	1	33.3	1	33.3	0	0	0	0	4	1
TOTAL	2	14.3	0	0	4	28.6	4	28.6	3	21.4	1	7.1	0	0	3.5	1.33



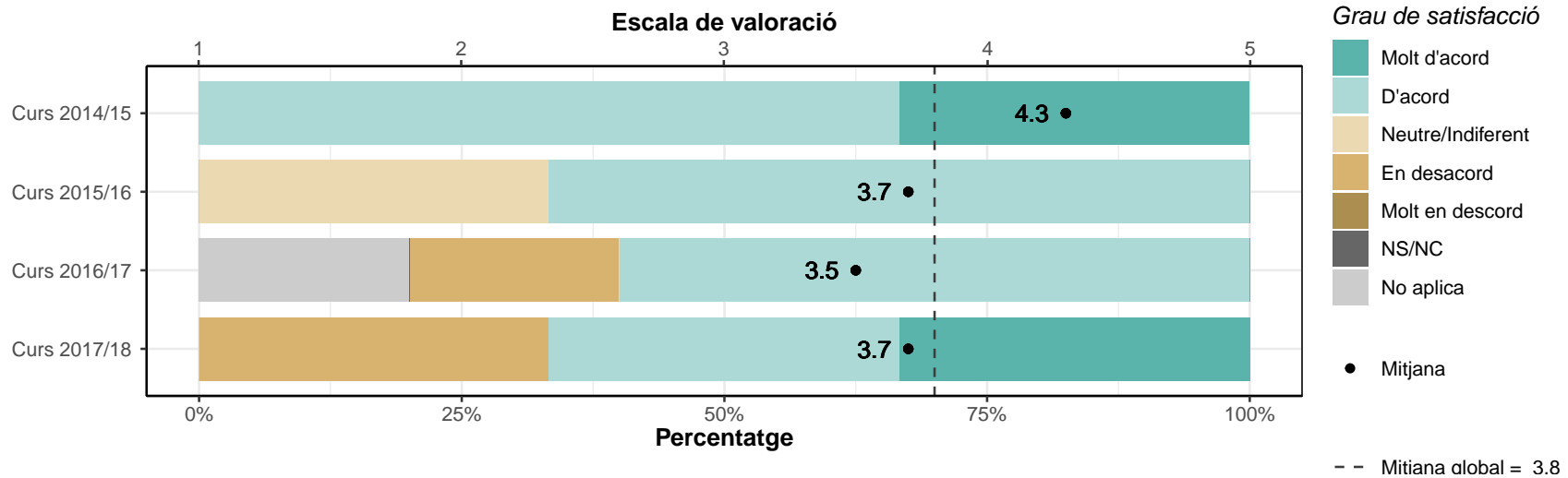
La formació rebuda m'ha permès millorar les competències personals

	1		2		3		4		5		NS/NC		No aplica		Mitjana	Desv. Tipus
	n	%	n	%	n	%	n	%	n	%	n	%	n	%		
Enginyeria de Tecnologia i Disseny Tèxtil																
Curs 2014/15	0	0	0	0	1	33.3	1	33.3	1	33.3	0	0	0	0	4	1
Curs 2015/16	2	66.7	0	0	0	0	0	0	1	33.3	0	0	0	0	2.3	2.31
Curs 2016/17	0	0	1	20	1	20	2	40	0	0	1	20	0	0	3.2	0.96
Curs 2017/18	0	0	0	0	1	33.3	2	66.7	0	0	0	0	0	0	3.7	0.58
TOTAL	2	14.3	1	7.1	3	21.4	5	35.7	2	14.3	1	7.1	0	0	3.3	1.32



La formació rebuda m'ha permès millorar les capacitats per a l'activitat professional

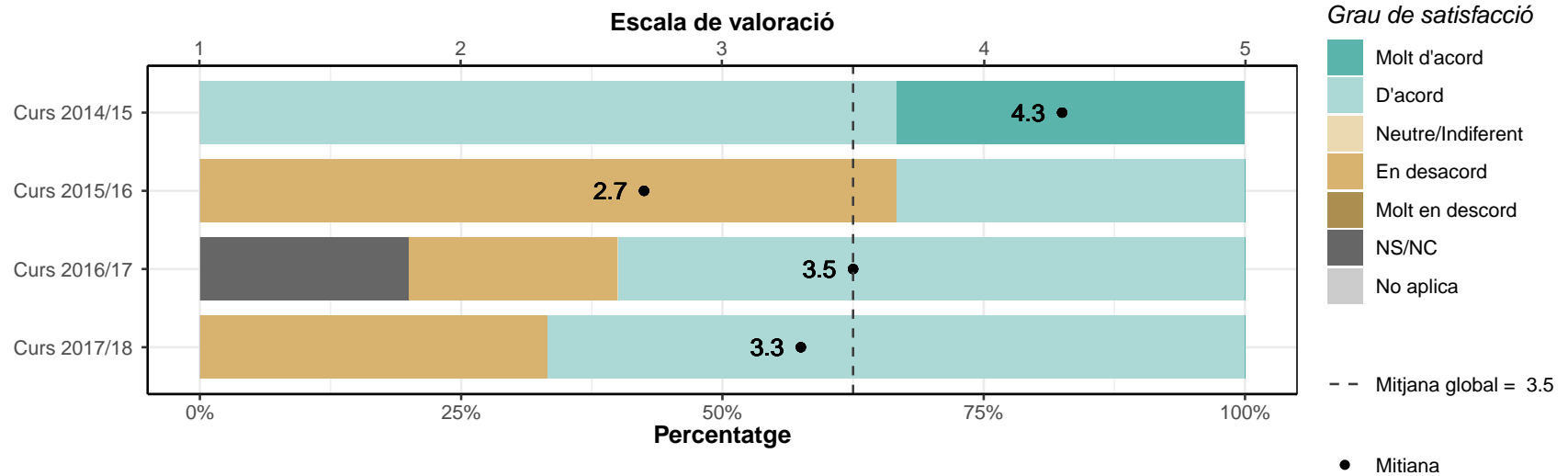
	1		2		3		4		5		NS/NC		No aplica		Mitjana	Desv. Tipus
	n	%	n	%	n	%	n	%	n	%	n	%	n	%		
Enginyeria de Tecnologia i Disseny Tèxtil																
Curs 2014/15	0	0	0	0	0	0	2	66.7	1	33.3	0	0	0	0	4.3	0.58
Curs 2015/16	0	0	0	0	1	33.3	2	66.7	0	0	0	0	0	0	3.7	0.58
Curs 2016/17	0	0	1	20	0	0	3	60	0	0	0	0	1	20	3.5	1
Curs 2017/18	0	0	1	33.3	0	0	1	33.3	1	33.3	0	0	0	0	3.7	1.53
TOTAL	0	0	2	14.3	1	7.1	8	57.1	2	14.3	0	0	1	7.1	3.8	0.93



4. Satisfacció general

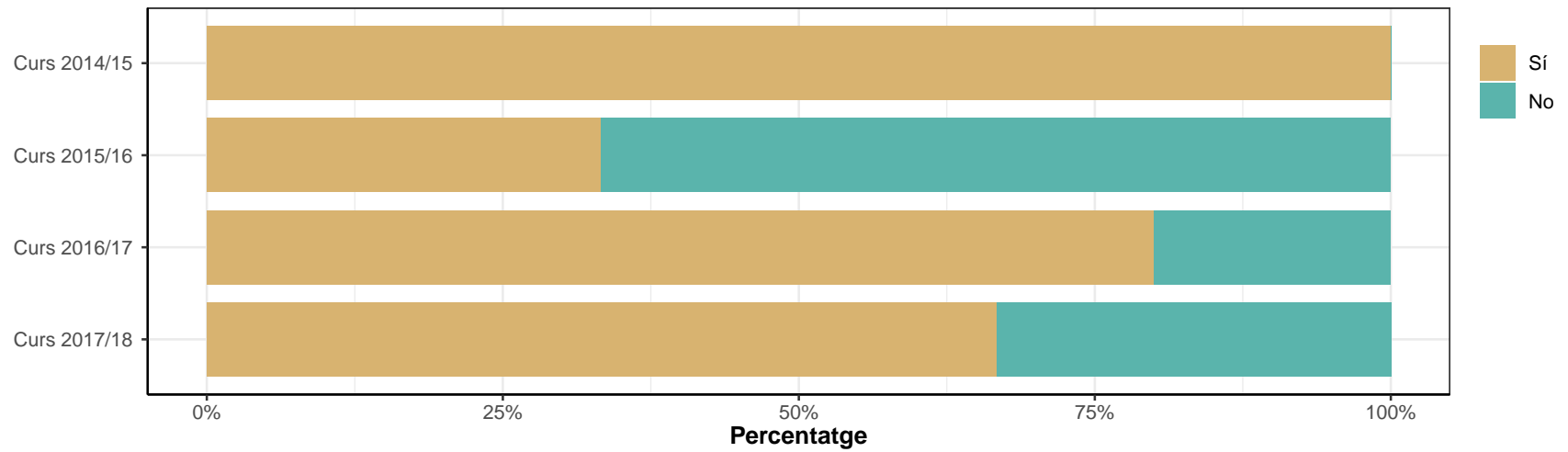
4.1. Estic satisfet/a amb la titulació

	1		2		3		4		5		NS/NC		No aplica		Mitjana	Desv. Tipus
	n	%	n	%	n	%	n	%	n	%	n	%	n	%		
Enginyeria de Tecnologia i Disseny Tèxtil																
Curs 2014/15	0	0	0	0	0	0	2	66.7	1	33.3	0	0	0	0	4.3	0.58
Curs 2015/16	0	0	2	66.7	0	0	1	33.3	0	0	0	0	0	0	2.7	1.15
Curs 2016/17	0	0	1	20	0	0	3	60	0	0	1	20	0	0	3.5	1
Curs 2017/18	0	0	1	33.3	0	0	2	66.7	0	0	0	0	0	0	3.3	1.15
TOTAL	0	0	4	28.6	0	0	8	57.1	1	7.1	1	7.1	0	0	3.5	1.05



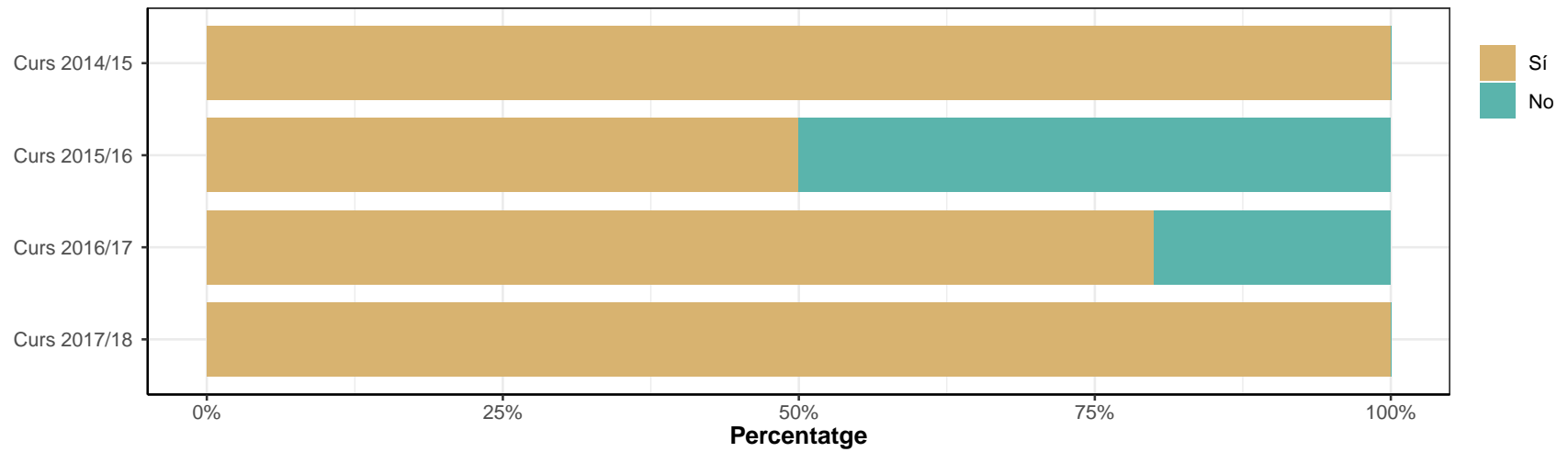
4.2. Si tornés a començar, triaria la mateixa titulació?

	Sí		No	
	n	%	n	%
Enginyeria de Tecnologia i Disseny Tèxtil				
Curs 2014/15	3	100	0	0
Curs 2015/16	1	33.3	2	66.7
Curs 2016/17	4	80	1	20
Curs 2017/18	2	66.7	1	33.3
TOTAL	10	71.4	4	28.6



4.3. Si tornés a començar, triaria el mateix centre?

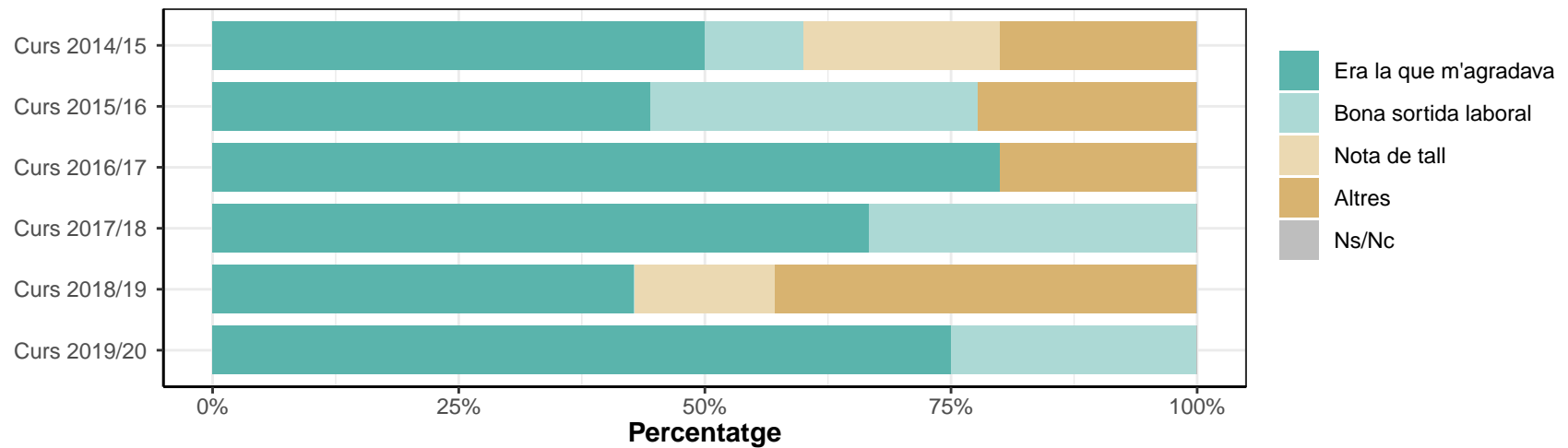
	Sí		No	
	n	%	n	%
Enginyeria de Tecnologia i Disseny Tèxtil				
Curs 2014/15	2	66.7	1	33.3
Curs 2015/16	1	50	1	50
Curs 2016/17	4	80	1	20
Curs 2017/18	3	100	0	0
TOTAL	10	76.9	3	23.1



Enginyeria Elèctrica

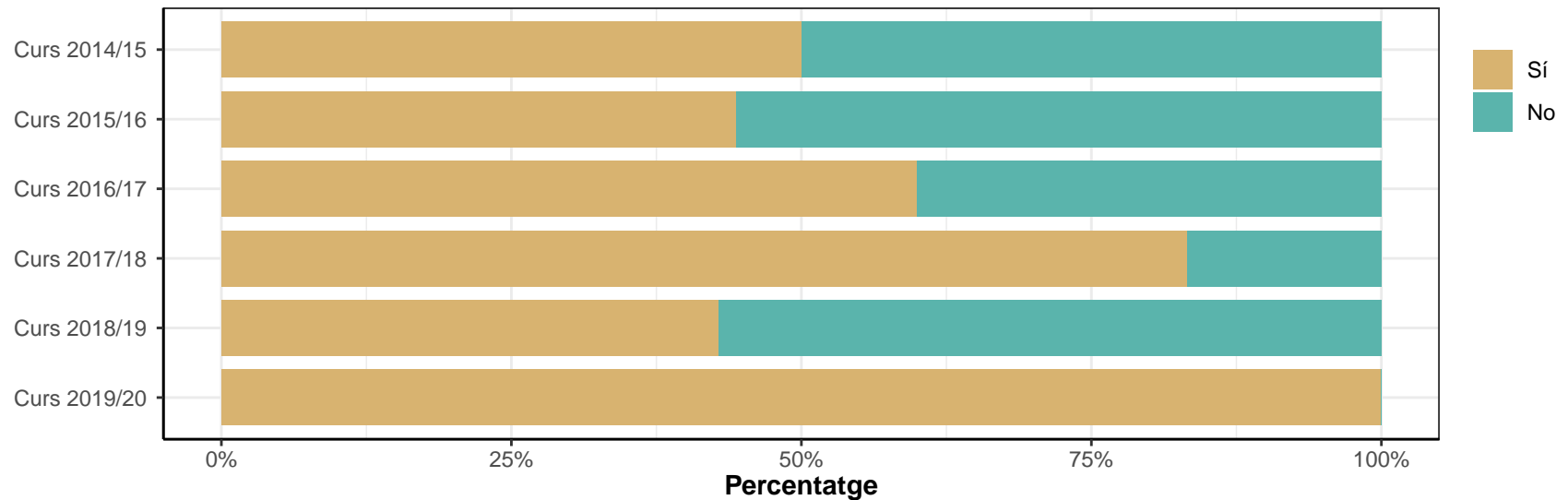
1. Indica el motiu principal pel qual vas escollir la titulació

Enginyeria Elèctrica	Era la que m'agradava		Bona sortida laboral		Nota de tall		Altres		Ns/Nc	
	n	%	n	%	n	%	n	%	n	%
Curs 2014/15	5	50	1	10	2	20	2	20	0	0
Curs 2015/16	4	44.4	3	33.3	0	0	2	22.2	0	0
Curs 2016/17	4	80	0	0	0	0	1	20	0	0
Curs 2017/18	4	66.7	2	33.3	0	0	0	0	0	0
Curs 2018/19	3	42.9	0	0	1	14.3	3	42.9	0	0
Curs 2019/20	3	75	1	25	0	0	0	0	0	0
TOTAL	23	56.1	7	17.1	3	7.3	8	19.5	0	0



2. Has compaginat els estudis amb una feina?

Enginyeria Elèctrica	Sí		No	
	n	%	n	%
Curs 2014/15	5	50	5	50
Curs 2015/16	4	44.4	5	55.6
Curs 2016/17	3	60	2	40
Curs 2017/18	5	83.3	1	16.7
Curs 2018/19	3	42.9	4	57.1
Curs 2019/20	4	100	0	0
TOTAL	24	58.5	17	41.5



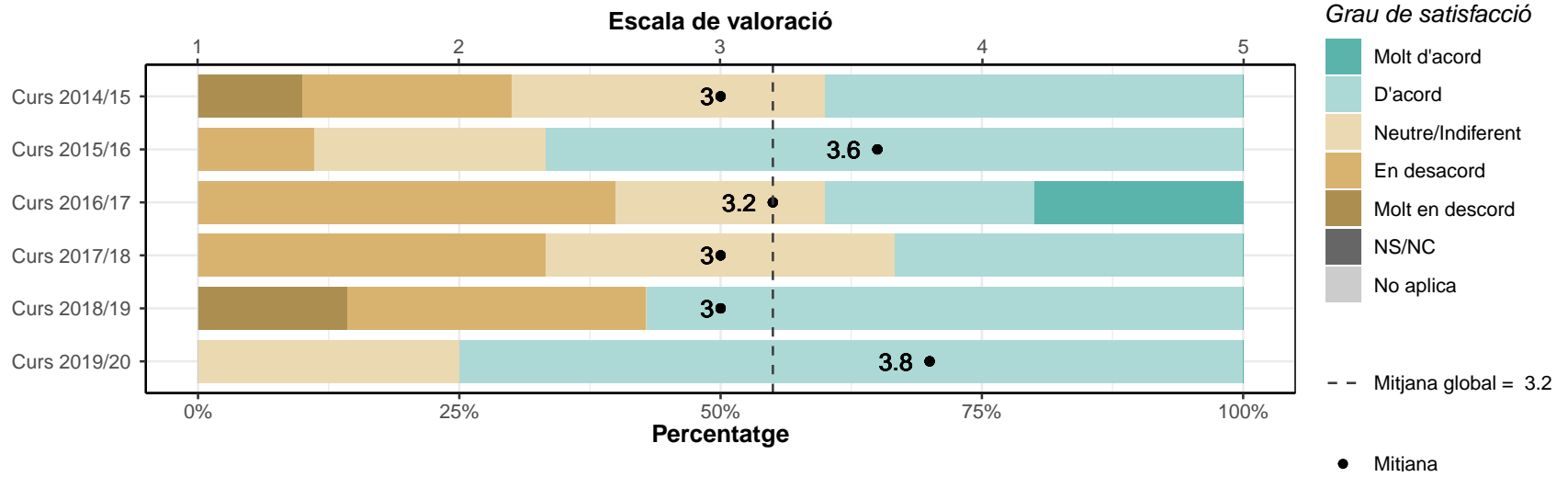
3. Valoració global de la titulació

3.1. Titulació i pla d'estudis

L'estructura del pla d'estudis ha permès una progressió adequada del meu aprenentatge

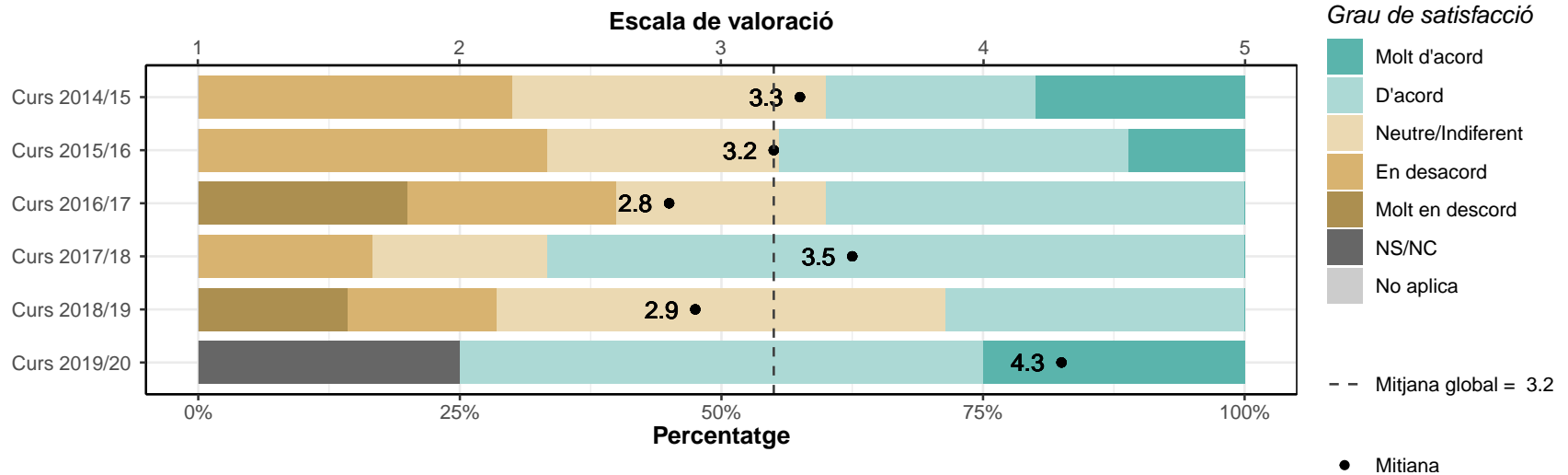
* Escala de valoració: d'1 (molt en desacord) a 5 (molt d'acord), NS/NC (No sap/No contesta), No aplica

	1		2		3		4		5		NS/NC		No aplica		Mitjana	Desv. Tipus
	n	%	n	%	n	%	n	%	n	%	n	%	n	%		
Enginyeria Elèctrica																
Curs 2014/15	1	10	2	20	3	30	4	40	0	0	0	0	0	0	3	1.05
Curs 2015/16	0	0	1	11.1	2	22.2	6	66.7	0	0	0	0	0	0	3.6	0.73
Curs 2016/17	0	0	2	40	1	20	1	20	1	20	0	0	0	0	3.2	1.3
Curs 2017/18	0	0	2	33.3	2	33.3	2	33.3	0	0	0	0	0	0	3	0.89
Curs 2018/19	1	14.3	2	28.6	0	0	4	57.1	0	0	0	0	0	0	3	1.29
Curs 2019/20	0	0	0	0	1	25	3	75	0	0	0	0	0	0	3.8	0.5
TOTAL	2	4.9	9	22	9	22	20	48.8	1	2.4	0	0	0	0	3.2	0.99



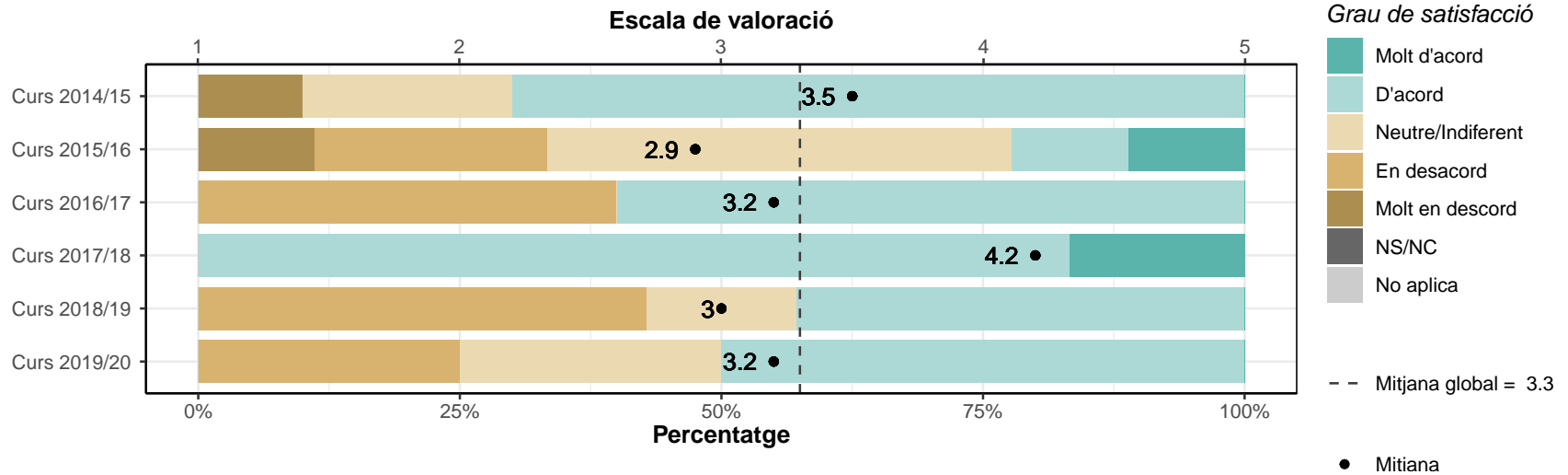
Hi ha hagut una bona coordinació en els continguts de les assignatures per evitar solapaments

	1		2		3		4		5		NS/NC		No aplica		Mitjana	Desv. Tipus
	n	%	n	%	n	%	n	%	n	%	n	%	n	%		
Enginyeria Elèctrica																
Curs 2014/15	0	0	3	30	3	30	2	20	2	20	0	0	0	0	3.3	1.16
Curs 2015/16	0	0	3	33.3	2	22.2	3	33.3	1	11.1	0	0	0	0	3.2	1.09
Curs 2016/17	1	20	1	20	1	20	2	40	0	0	0	0	0	0	2.8	1.3
Curs 2017/18	0	0	1	16.7	1	16.7	4	66.7	0	0	0	0	0	0	3.5	0.84
Curs 2018/19	1	14.3	1	14.3	3	42.9	2	28.6	0	0	0	0	0	0	2.9	1.07
Curs 2019/20	0	0	0	0	0	0	2	50	1	25	1	25	0	0	4.3	0.58
TOTAL	2	4.9	9	22	10	24.4	15	36.6	4	9.8	1	2.4	0	0	3.2	1.08



El volum de treball exigint ha estat coherent amb el nombre de crèdits de les assignatures

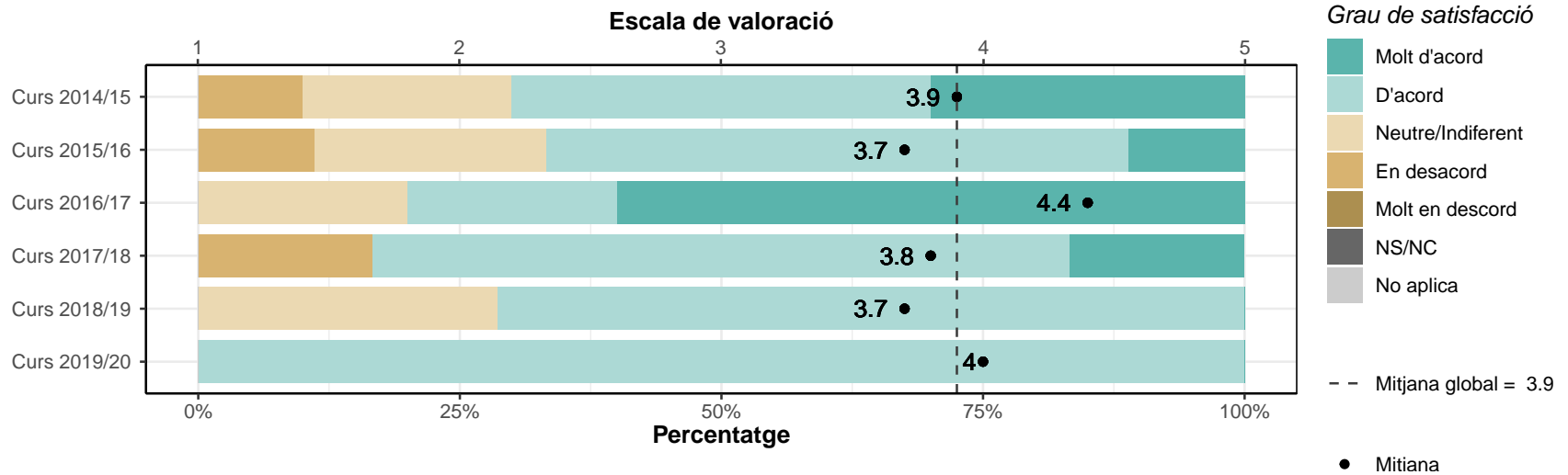
	1		2		3		4		5		NS/NC		No aplica		Mitjana	Desv. Tipus
	n	%	n	%	n	%	n	%	n	%	n	%	n	%		
Enginyeria Elèctrica																
Curs 2014/15	1	10	0	0	2	20	7	70	0	0	0	0	0	0	3.5	0.97
Curs 2015/16	1	11.1	2	22.2	4	44.4	1	11.1	1	11.1	0	0	0	0	2.9	1.17
Curs 2016/17	0	0	2	40	0	0	3	60	0	0	0	0	0	0	3.2	1.1
Curs 2017/18	0	0	0	0	0	0	5	83.3	1	16.7	0	0	0	0	4.2	0.41
Curs 2018/19	0	0	3	42.9	1	14.3	3	42.9	0	0	0	0	0	0	3	1
Curs 2019/20	0	0	1	25	1	25	2	50	0	0	0	0	0	0	3.2	0.96
TOTAL	2	4.9	8	19.5	8	19.5	21	51.2	2	4.9	0	0	0	0	3.3	1.01



3.2. Professorat i tutories

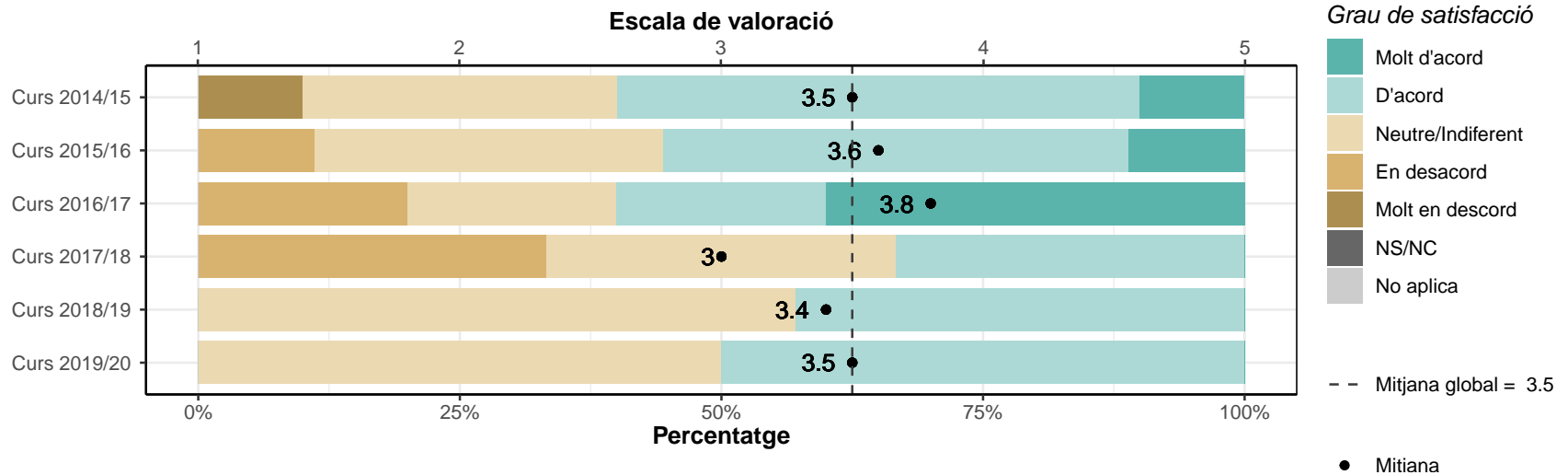
Estic satisfet/a amb el professorat

	1		2		3		4		5		NS/NC		No aplica		Mitjana	Desv. Tipus
	n	%	n	%	n	%	n	%	n	%	n	%	n	%		
Enginyeria Elèctrica																
Curs 2014/15	0	0	1	10	2	20	4	40	3	30	0	0	0	0	3.9	0.99
Curs 2015/16	0	0	1	11.1	2	22.2	5	55.6	1	11.1	0	0	0	0	3.7	0.87
Curs 2016/17	0	0	0	0	1	20	1	20	3	60	0	0	0	0	4.4	0.89
Curs 2017/18	0	0	1	16.7	0	0	4	66.7	1	16.7	0	0	0	0	3.8	0.98
Curs 2018/19	0	0	0	0	2	28.6	5	71.4	0	0	0	0	0	0	3.7	0.49
Curs 2019/20	0	0	0	0	0	0	4	100	0	0	0	0	0	0	4	0
TOTAL	0	0	3	7.3	7	17.1	23	56.1	8	19.5	0	0	0	0	3.9	0.81



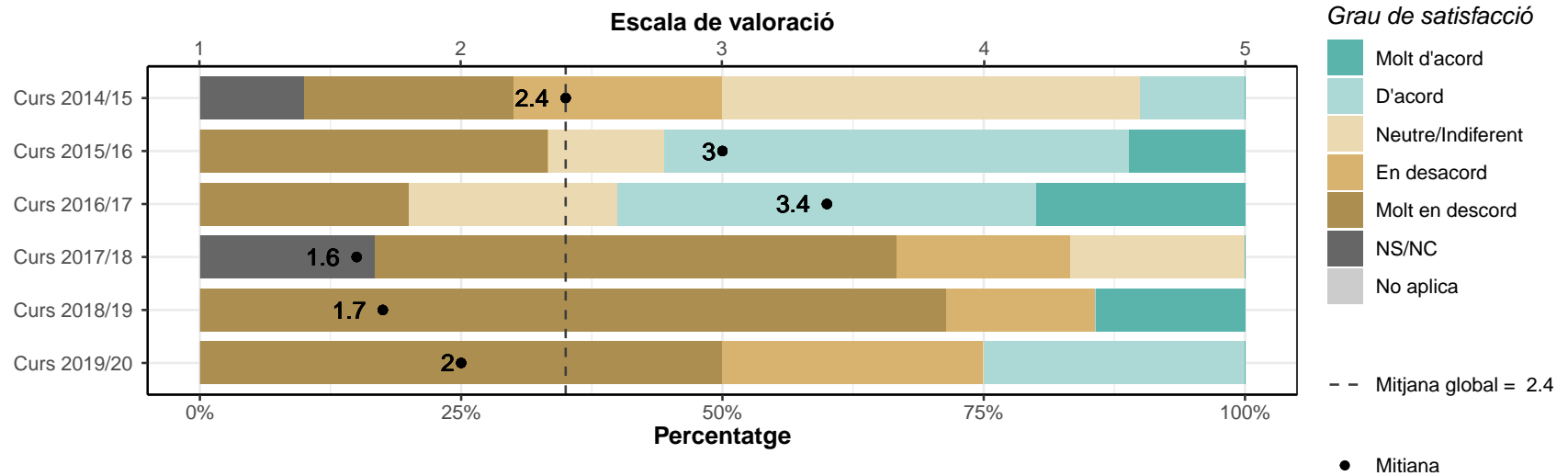
La metodologia docent emprada pel professorat ha afavorit el meu aprenentatge

	1		2		3		4		5		NS/NC		No aplica		Mitjana	Desv. Tipus
	n	%	n	%	n	%	n	%	n	%	n	%	n	%		
Enginyeria Elèctrica																
Curs 2014/15	1	10	0	0	3	30	5	50	1	10	0	0	0	0	3.5	1.08
Curs 2015/16	0	0	1	11.1	3	33.3	4	44.4	1	11.1	0	0	0	0	3.6	0.88
Curs 2016/17	0	0	1	20	1	20	1	20	2	40	0	0	0	0	3.8	1.3
Curs 2017/18	0	0	2	33.3	2	33.3	2	33.3	0	0	0	0	0	0	3	0.89
Curs 2018/19	0	0	0	0	4	57.1	3	42.9	0	0	0	0	0	0	3.4	0.53
Curs 2019/20	0	0	0	0	2	50	2	50	0	0	0	0	0	0	3.5	0.58
TOTAL	1	2.4	4	9.8	15	36.6	17	41.5	4	9.8	0	0	0	0	3.5	0.9



La tutorització ha estat útil i ha contribuït a millorar el meu aprenentatge

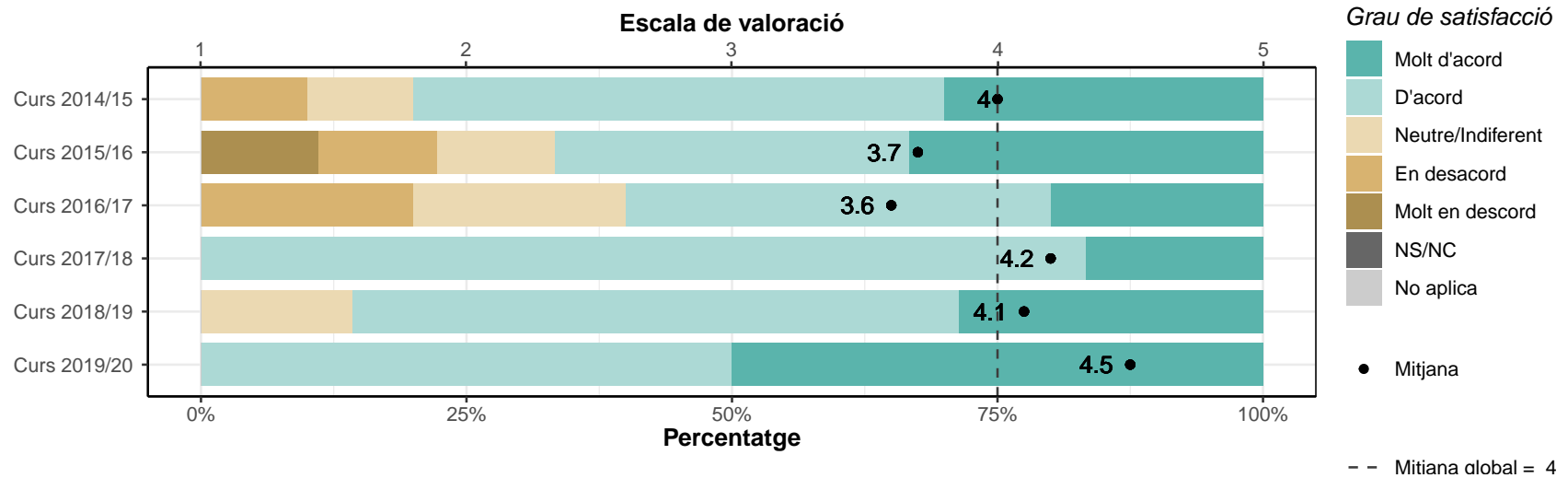
	1		2		3		4		5		NS/NC		No aplica		Mitjana	Desv. Tipus
	n	%	n	%	n	%	n	%	n	%	n	%	n	%		
Enginyeria Elèctrica																
Curs 2014/15	2	20	2	20	4	40	1	10	0	0	1	10	0	0	2.4	1.01
Curs 2015/16	3	33.3	0	0	1	11.1	4	44.4	1	11.1	0	0	0	0	3	1.58
Curs 2016/17	1	20	0	0	1	20	2	40	1	20	0	0	0	0	3.4	1.52
Curs 2017/18	3	50	1	16.7	1	16.7	0	0	0	0	1	16.7	0	0	1.6	0.89
Curs 2018/19	5	71.4	1	14.3	0	0	0	0	1	14.3	0	0	0	0	1.7	1.5
Curs 2019/20	2	50	1	25	0	0	1	25	0	0	0	0	0	0	2	1.41
TOTAL	16	39	5	12.2	7	17.1	8	19.5	3	7.3	2	4.9	0	0	2.4	1.41



3.3. Intranet i sistema d'avaluació

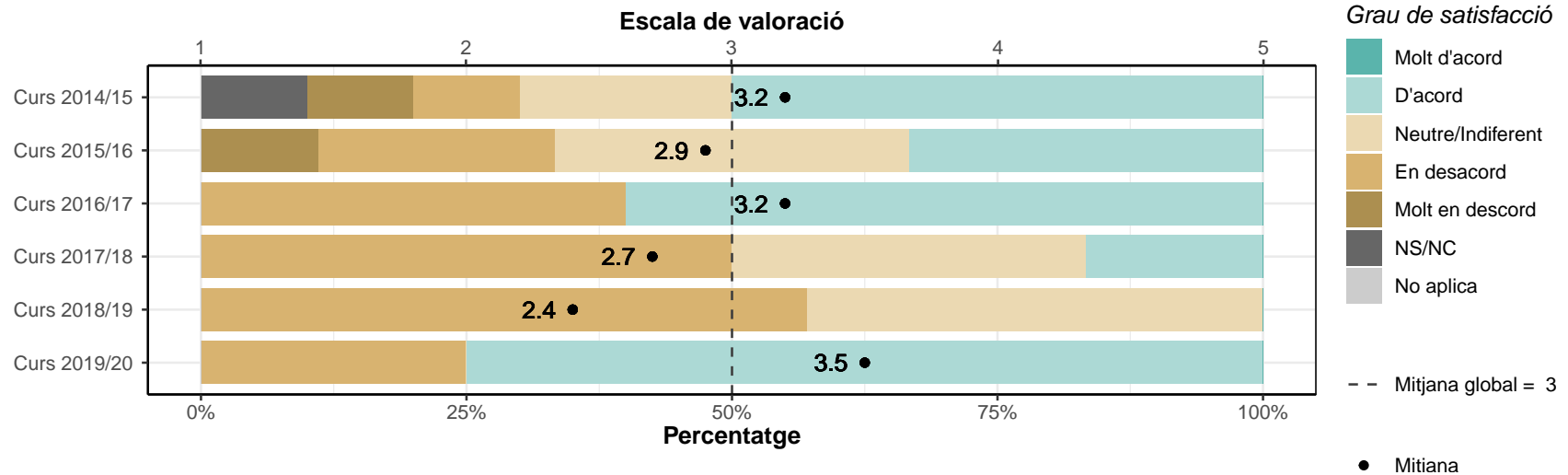
L'ús del campus virtual ha facilitat el meu aprenentatge

	1		2		3		4		5		NS/NC		No aplica		Mitjana	Desv. Tipus
	n	%	n	%	n	%	n	%	n	%	n	%	n	%		
Enginyeria Elèctrica																
Curs 2014/15	0	0	1	10	1	10	5	50	3	30	0	0	0	0	4	0.94
Curs 2015/16	1	11.1	1	11.1	1	11.1	3	33.3	3	33.3	0	0	0	0	3.7	1.41
Curs 2016/17	0	0	1	20	1	20	2	40	1	20	0	0	0	0	3.6	1.14
Curs 2017/18	0	0	0	0	0	0	5	83.3	1	16.7	0	0	0	0	4.2	0.41
Curs 2018/19	0	0	0	0	1	14.3	4	57.1	2	28.6	0	0	0	0	4.1	0.69
Curs 2019/20	0	0	0	0	0	0	2	50	2	50	0	0	0	0	4.5	0.58
TOTAL	1	2.4	3	7.3	4	9.8	21	51.2	12	29.3	0	0	0	0	4	0.96



Els sistemes d'avaluació han permès reflectir adequadament el meu aprenentatge

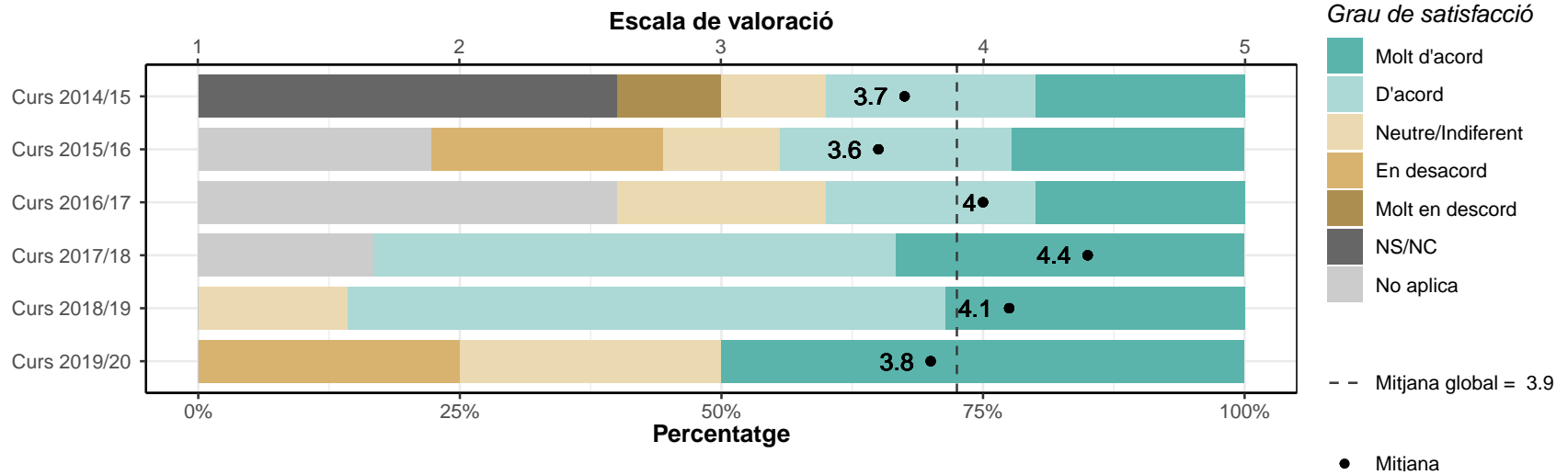
	1		2		3		4		5		NS/NC		No aplica		Mitjana	Desv. Tipus
	n	%	n	%	n	%	n	%	n	%	n	%	n	%		
Enginyeria Elèctrica																
Curs 2014/15	1	10	1	10	2	20	5	50	0	0	1	10	0	0	3.2	1.09
Curs 2015/16	1	11.1	2	22.2	3	33.3	3	33.3	0	0	0	0	0	0	2.9	1.05
Curs 2016/17	0	0	2	40	0	0	3	60	0	0	0	0	0	0	3.2	1.1
Curs 2017/18	0	0	3	50	2	33.3	1	16.7	0	0	0	0	0	0	2.7	0.82
Curs 2018/19	0	0	4	57.1	3	42.9	0	0	0	0	0	0	0	0	2.4	0.53
Curs 2019/20	0	0	1	25	0	0	3	75	0	0	0	0	0	0	3.5	1
TOTAL	2	4.9	13	31.7	10	24.4	15	36.6	0	0	1	2.4	0	0	3	0.96



3.4. Pràctiques externes, mobilitat i TFG

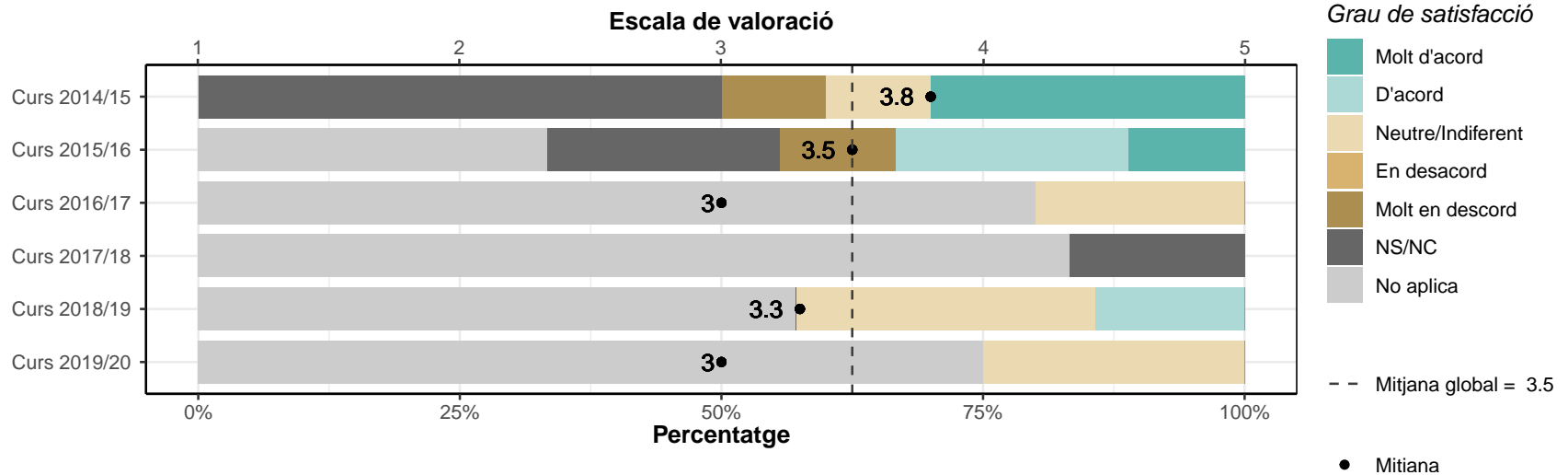
Les pràctiques externes m'han permès aplicar els coneixements adquirits durant la titulació

	1		2		3		4		5		NS/NC		No aplica		Mitjana	Desv. Tipus
	n	%	n	%	n	%	n	%	n	%	n	%	n	%		
Enginyeria Elèctrica																
Curs 2014/15	1	10	0	0	1	10	2	20	2	20	4	40	0	0	3.7	1.51
Curs 2015/16	0	0	2	22.2	1	11.1	2	22.2	2	22.2	0	0	2	22.2	3.6	1.27
Curs 2016/17	0	0	0	0	1	20	1	20	1	20	0	0	2	40	4	1
Curs 2017/18	0	0	0	0	0	0	3	50	2	33.3	0	0	1	16.7	4.4	0.55
Curs 2018/19	0	0	0	0	1	14.3	4	57.1	2	28.6	0	0	0	0	4.1	0.69
Curs 2019/20	0	0	1	25	1	25	0	0	2	50	0	0	0	0	3.8	1.5
TOTAL	1	2.4	3	7.3	5	12.2	12	29.3	11	26.8	4	9.8	5	12.2	3.9	1.09



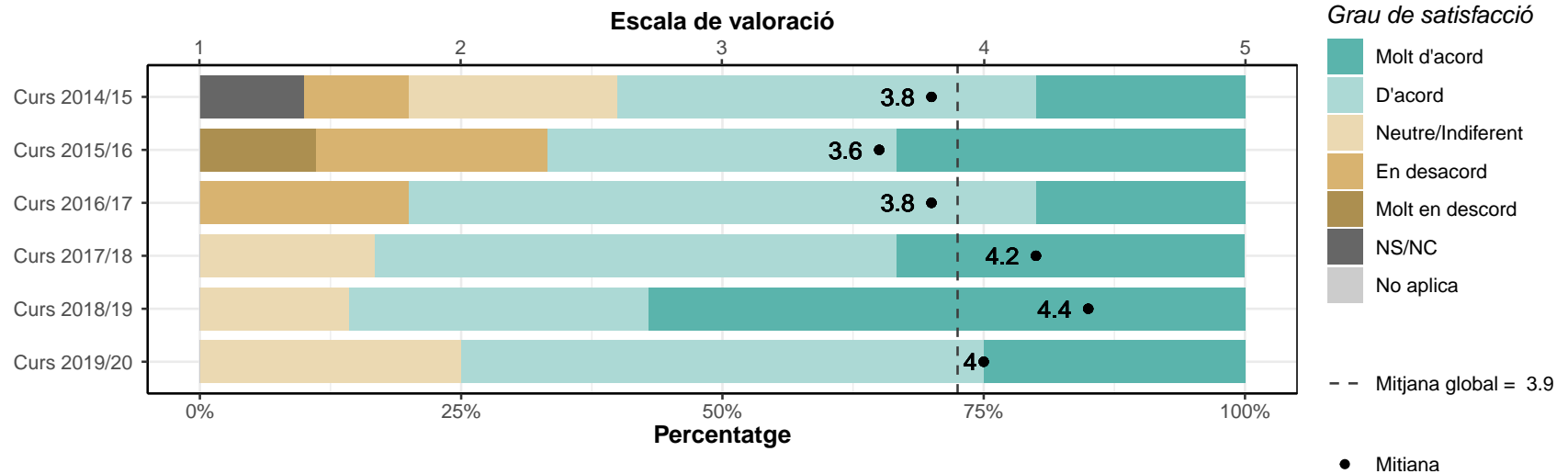
Les accions de mobilitat que he realitzat han estat rellevants per al meu aprenentatge

	1		2		3		4		5		NS/NC		No aplica		Mitjana	Desv. Tipus
	n	%	n	%	n	%	n	%	n	%	n	%	n	%		
Enginyeria Elèctrica																
Curs 2014/15	1	10	0	0	1	10	0	0	3	30	5	50	0	0	3.8	1.79
Curs 2015/16	1	11.1	0	0	0	0	2	22.2	1	11.1	2	22.2	3	33.3	3.5	1.73
Curs 2016/17	0	0	0	0	1	20	0	0	0	0	0	0	4	80	3	0
Curs 2017/18	0	0	0	0	0	0	0	0	0	0	1	16.7	5	83.3	0	0
Curs 2018/19	0	0	0	0	2	28.6	1	14.3	0	0	0	0	4	57.1	3.3	0.58
Curs 2019/20	0	0	0	0	1	25	0	0	0	0	0	0	3	75	3	0
TOTAL	2	4.9	0	0	5	12.2	3	7.3	4	9.8	8	19.5	19	46.3	3.5	1.34



El treball de fi de grau m'ha estat útil per consolidar les competències de la titulació

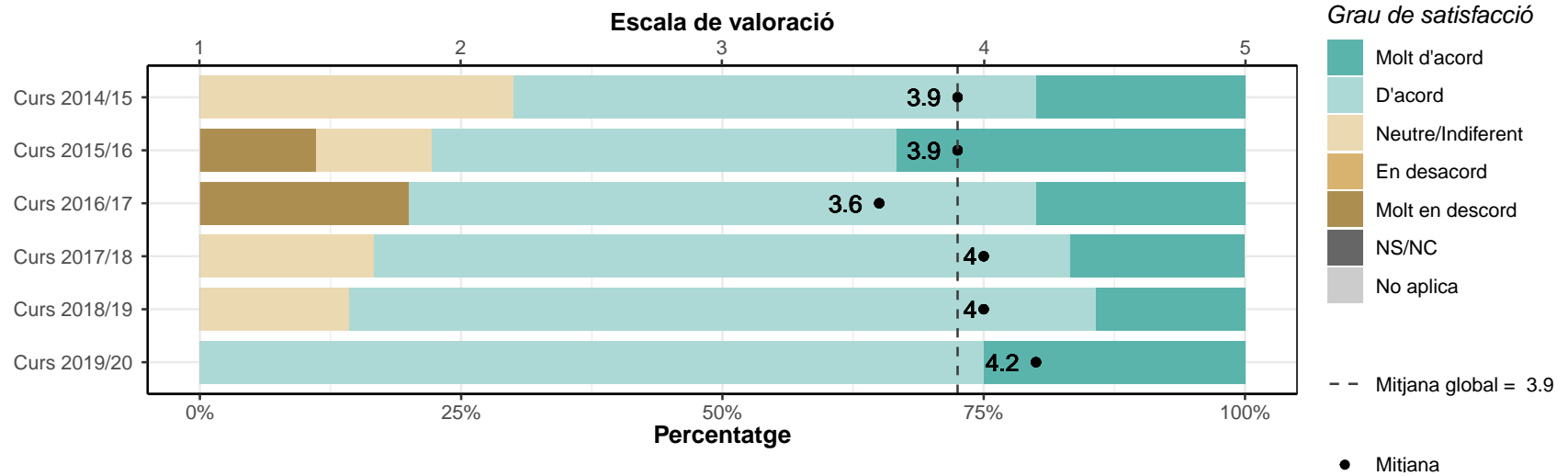
	1		2		3		4		5		NS/NC		No aplica		Mitjana	Desv. Tipus
	n	%	n	%	n	%	n	%	n	%	n	%	n	%		
Enginyeria Elèctrica																
Curs 2014/15	0	0	1	10	2	20	4	40	2	20	1	10	0	0	3.8	0.97
Curs 2015/16	1	11.1	2	22.2	0	0	3	33.3	3	33.3	0	0	0	0	3.6	1.51
Curs 2016/17	0	0	1	20	0	0	3	60	1	20	0	0	0	0	3.8	1.1
Curs 2017/18	0	0	0	0	1	16.7	3	50	2	33.3	0	0	0	0	4.2	0.75
Curs 2018/19	0	0	0	0	1	14.3	2	28.6	4	57.1	0	0	0	0	4.4	0.79
Curs 2019/20	0	0	0	0	1	25	2	50	1	25	0	0	0	0	4	0.82
TOTAL	1	2.4	4	9.8	5	12.2	17	41.5	13	31.7	1	2.4	0	0	3.9	1.05



3.5. Serveis universitaris

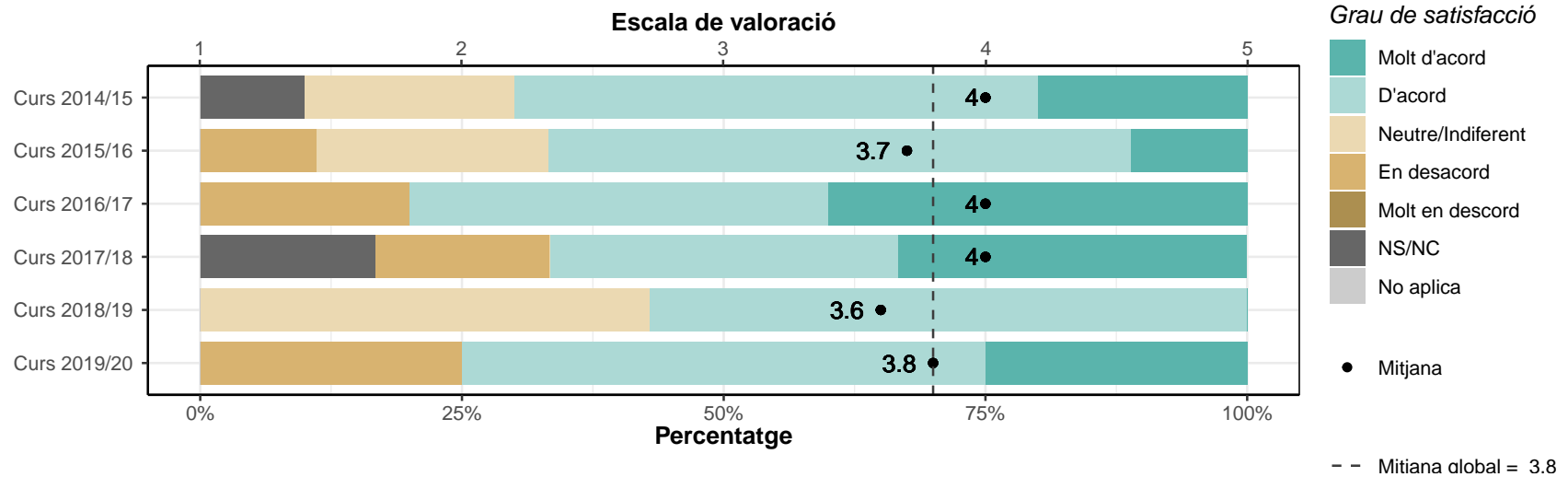
Les instal·lacions han estat adequades per afavorir el meu aprenentatge

	1		2		3		4		5		NS/NC		No aplica		Mitjana	Desv. Tipus
	n	%	n	%	n	%	n	%	n	%	n	%	n	%		
Enginyeria Elèctrica																
Curs 2014/15	0	0	0	0	3	30	5	50	2	20	0	0	0	0	3.9	0.74
Curs 2015/16	1	11.1	0	0	1	11.1	4	44.4	3	33.3	0	0	0	0	3.9	1.27
Curs 2016/17	1	20	0	0	0	0	3	60	1	20	0	0	0	0	3.6	1.52
Curs 2017/18	0	0	0	0	1	16.7	4	66.7	1	16.7	0	0	0	0	4	0.63
Curs 2018/19	0	0	0	0	1	14.3	5	71.4	1	14.3	0	0	0	0	4	0.58
Curs 2019/20	0	0	0	0	0	0	3	75	1	25	0	0	0	0	4.2	0.5
TOTAL	2	4.9	0	0	6	14.6	24	58.5	9	22	0	0	0	0	3.9	0.91



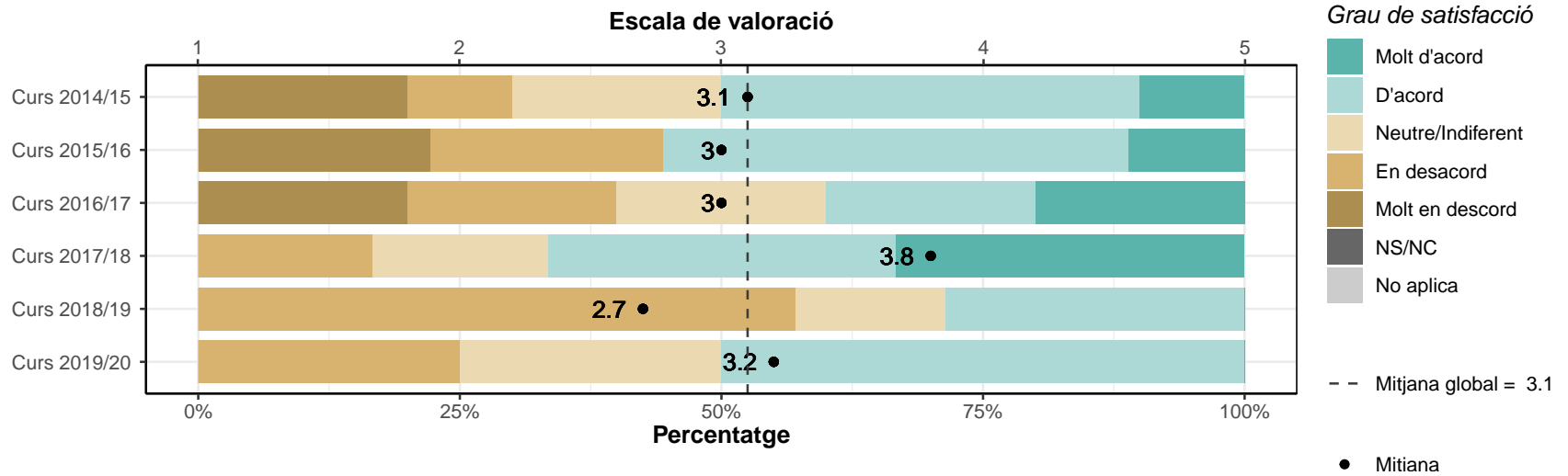
Els recursos facilitats pel serveis de biblioteca i de suport a la docència han respost a les meves necessitats

	1		2		3		4		5		NS/NC		No aplica		Mitjana	Desv. Tipus
	n	%	n	%	n	%	n	%	n	%	n	%	n	%		
Enginyeria Elèctrica																
Curs 2014/15	0	0	0	0	2	20	5	50	2	20	1	10	0	0	4	0.71
Curs 2015/16	0	0	1	11.1	2	22.2	5	55.6	1	11.1	0	0	0	0	3.7	0.87
Curs 2016/17	0	0	1	20	0	0	2	40	2	40	0	0	0	0	4	1.22
Curs 2017/18	0	0	1	16.7	0	0	2	33.3	2	33.3	1	16.7	0	0	4	1.22
Curs 2018/19	0	0	0	0	3	42.9	4	57.1	0	0	0	0	0	0	3.6	0.53
Curs 2019/20	0	0	1	25	0	0	2	50	1	25	0	0	0	0	3.8	1.26
TOTAL	0	0	4	9.8	7	17.1	20	48.8	8	19.5	2	4.9	0	0	3.8	0.88



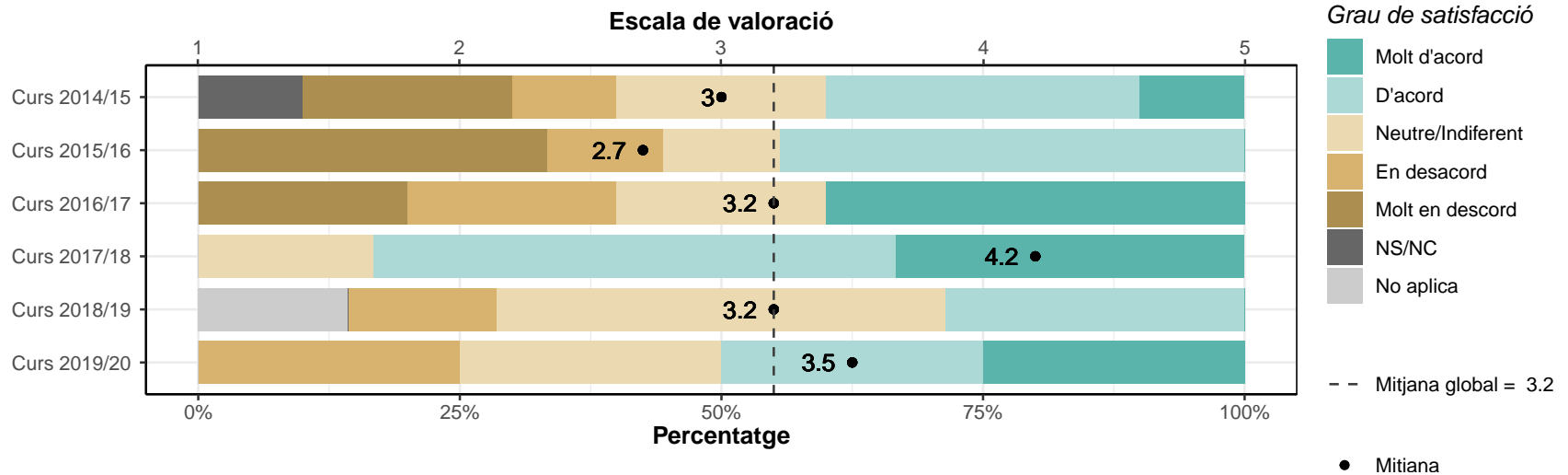
Els serveis de suport a l'estudiantat m'han ofert un bon assessorament i atenció

	1		2		3		4		5		NS/NC		No aplica		Mitjana	Desv. Tipus
	n	%	n	%	n	%	n	%	n	%	n	%	n	%		
Enginyeria Elèctrica																
Curs 2014/15	2	20	1	10	2	20	4	40	1	10	0	0	0	0	3.1	1.37
Curs 2015/16	2	22.2	2	22.2	0	0	4	44.4	1	11.1	0	0	0	0	3	1.5
Curs 2016/17	1	20	1	20	1	20	1	20	1	20	0	0	0	0	3	1.58
Curs 2017/18	0	0	1	16.7	1	16.7	2	33.3	2	33.3	0	0	0	0	3.8	1.17
Curs 2018/19	0	0	4	57.1	1	14.3	2	28.6	0	0	0	0	0	0	2.7	0.95
Curs 2019/20	0	0	1	25	1	25	2	50	0	0	0	0	0	0	3.2	0.96
TOTAL	5	12.2	10	24.4	6	14.6	15	36.6	5	12.2	0	0	0	0	3.1	1.27



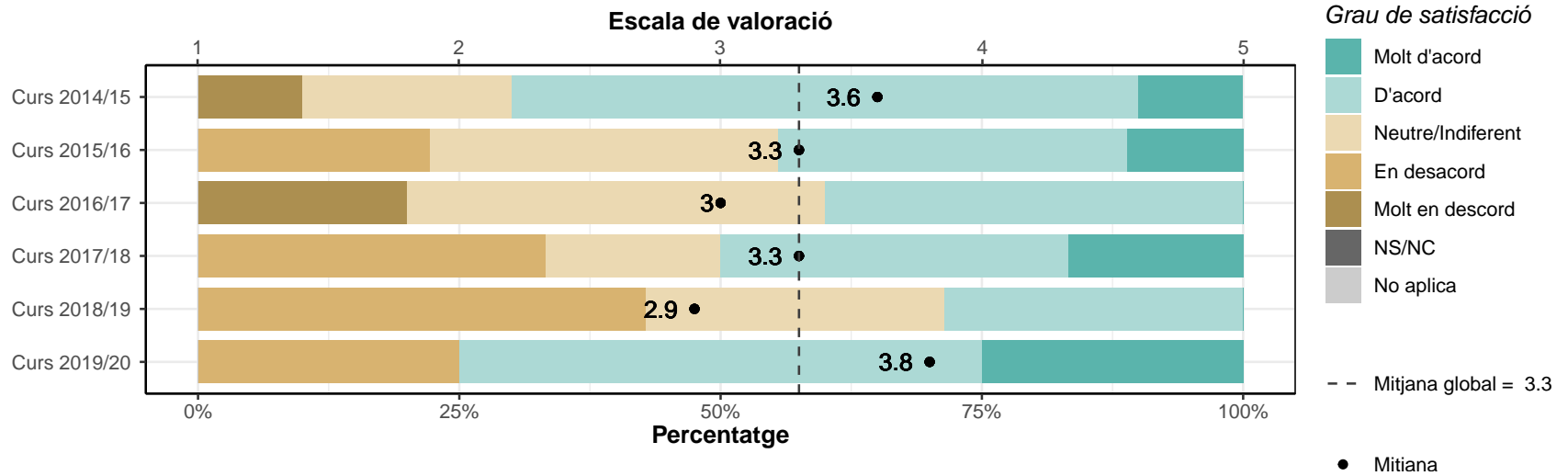
He rebut resposta adequada de les meves queixes i suggeriments

	1		2		3		4		5		NS/NC		No aplica		Mitjana	Desv. Tipus
	n	%	n	%	n	%	n	%	n	%	n	%	n	%		
Enginyeria Elèctrica																
Curs 2014/15	2	20	1	10	2	20	3	30	1	10	1	10	0	0	3	1.41
Curs 2015/16	3	33.3	1	11.1	1	11.1	4	44.4	0	0	0	0	0	0	2.7	1.41
Curs 2016/17	1	20	1	20	1	20	0	0	2	40	0	0	0	0	3.2	1.79
Curs 2017/18	0	0	0	0	1	16.7	3	50	2	33.3	0	0	0	0	4.2	0.75
Curs 2018/19	0	0	1	14.3	3	42.9	2	28.6	0	0	0	0	1	14.3	3.2	0.75
Curs 2019/20	0	0	1	25	1	25	1	25	1	25	0	0	0	0	3.5	1.29
TOTAL	6	14.6	5	12.2	9	22	13	31.7	6	14.6	1	2.4	1	2.4	3.2	1.3



La informació referent a la titulació al web és accessible i m'ha resultat útil

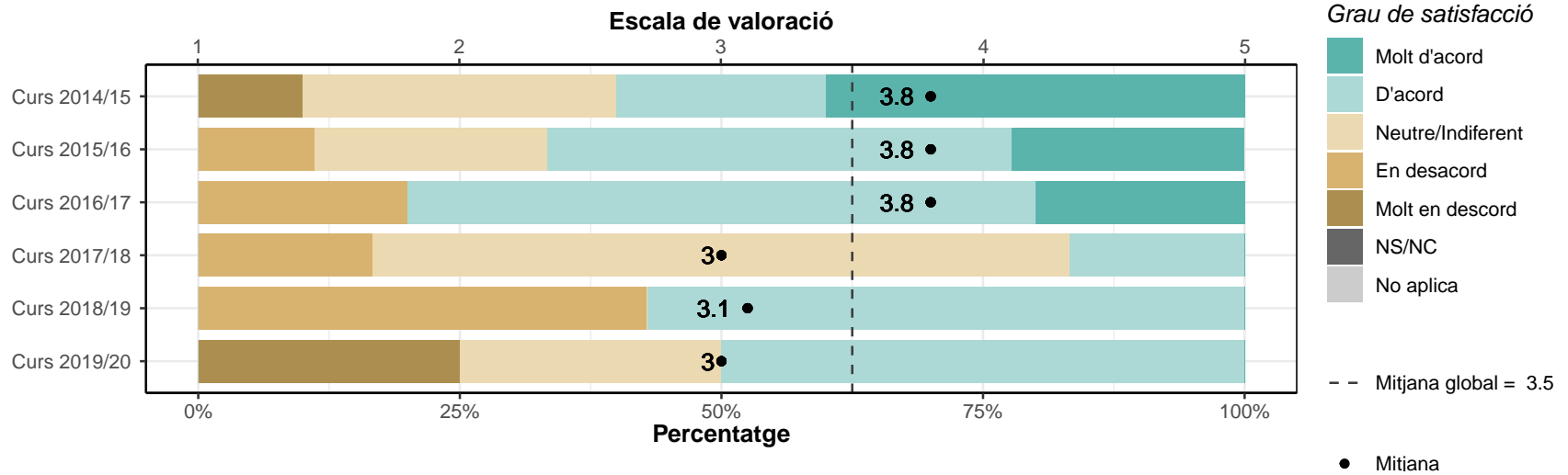
	1		2		3		4		5		NS/NC		No aplica		Mitjana	Desv. Tipus
	n	%	n	%	n	%	n	%	n	%	n	%	n	%		
Enginyeria Elèctrica																
Curs 2014/15	1	10	0	0	2	20	6	60	1	10	0	0	0	0	3.6	1.07
Curs 2015/16	0	0	2	22.2	3	33.3	3	33.3	1	11.1	0	0	0	0	3.3	1
Curs 2016/17	1	20	0	0	2	40	2	40	0	0	0	0	0	0	3	1.22
Curs 2017/18	0	0	2	33.3	1	16.7	2	33.3	1	16.7	0	0	0	0	3.3	1.21
Curs 2018/19	0	0	3	42.9	2	28.6	2	28.6	0	0	0	0	0	0	2.9	0.9
Curs 2019/20	0	0	1	25	0	0	2	50	1	25	0	0	0	0	3.8	1.26
TOTAL	2	4.9	8	19.5	10	24.4	17	41.5	4	9.8	0	0	0	0	3.3	1.06



3.6. Competències

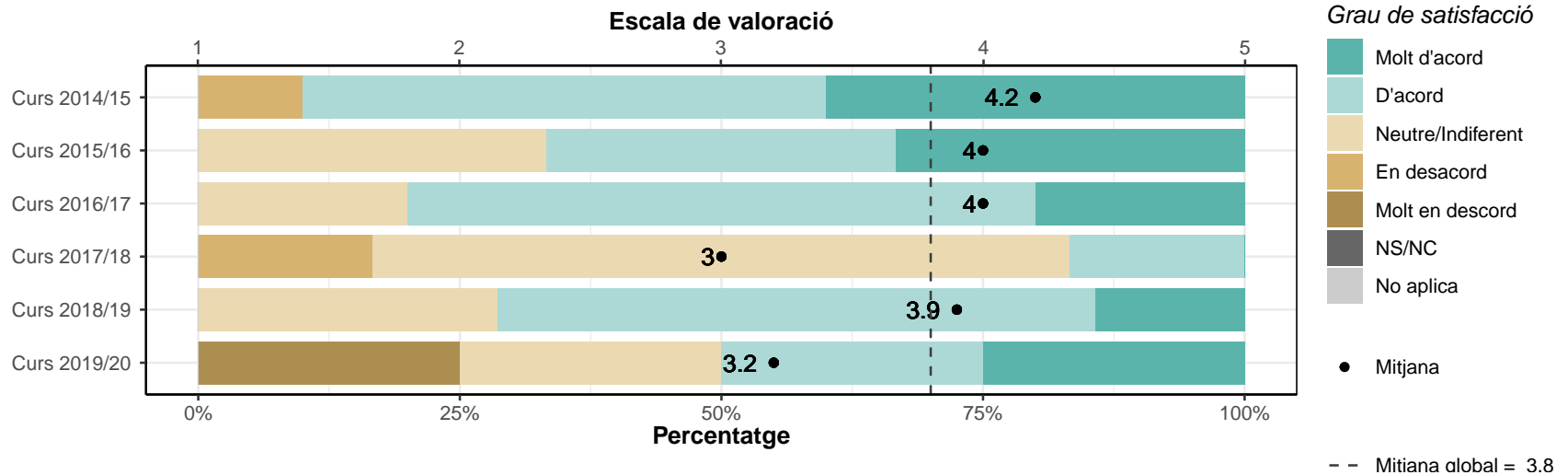
La formació rebuda m'ha permès millorar les habilitats comunicatives

	1		2		3		4		5		NS/NC		No aplica		Mitjana	Desv. Tipus
	n	%	n	%	n	%	n	%	n	%	n	%	n	%		
Enginyeria Elèctrica																
Curs 2014/15	1	10	0	0	3	30	2	20	4	40	0	0	0	0	3.8	1.32
Curs 2015/16	0	0	1	11.1	2	22.2	4	44.4	2	22.2	0	0	0	0	3.8	0.97
Curs 2016/17	0	0	1	20	0	0	3	60	1	20	0	0	0	0	3.8	1.1
Curs 2017/18	0	0	1	16.7	4	66.7	1	16.7	0	0	0	0	0	0	3	0.63
Curs 2018/19	0	0	3	42.9	0	0	4	57.1	0	0	0	0	0	0	3.1	1.07
Curs 2019/20	1	25	0	0	1	25	2	50	0	0	0	0	0	0	3	1.41
TOTAL	2	4.9	6	14.6	10	24.4	16	39	7	17.1	0	0	0	0	3.5	1.1



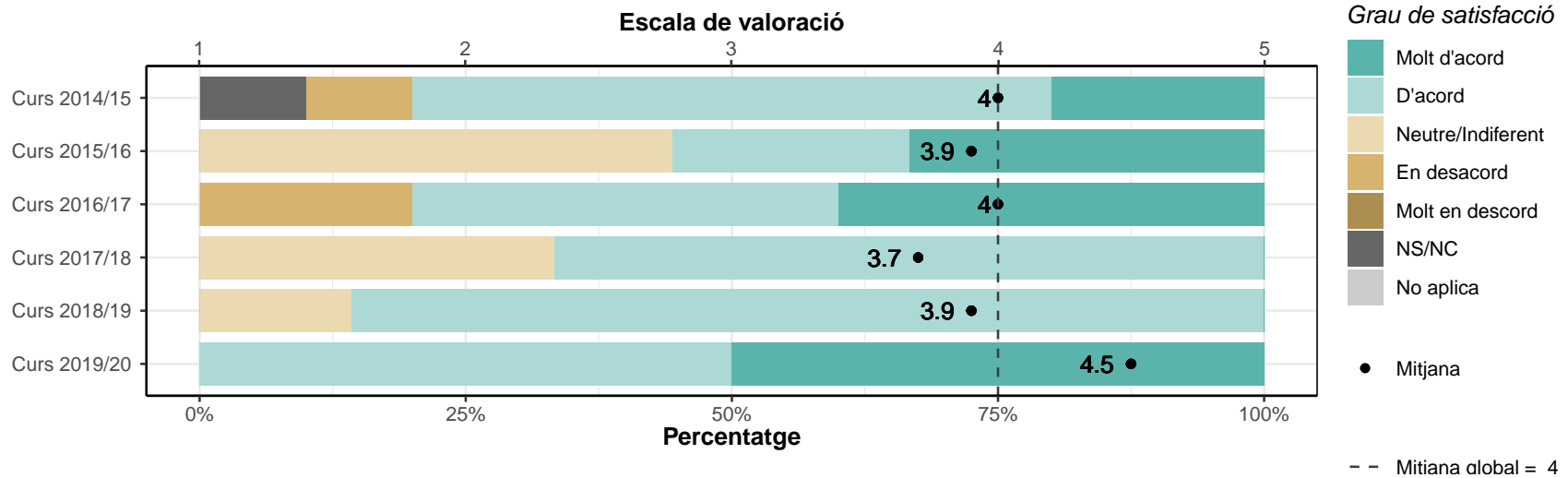
La formació rebuda m'ha permès millorar les competències personals

	1		2		3		4		5		NS/NC		No aplica		Mitjana	Desv. Tipus
	n	%	n	%	n	%	n	%	n	%	n	%	n	%		
Enginyeria Elèctrica																
Curs 2014/15	0	0	1	10	0	0	5	50	4	40	0	0	0	0	4.2	0.92
Curs 2015/16	0	0	0	0	3	33.3	3	33.3	3	33.3	0	0	0	0	4	0.87
Curs 2016/17	0	0	0	0	1	20	3	60	1	20	0	0	0	0	4	0.71
Curs 2017/18	0	0	1	16.7	4	66.7	1	16.7	0	0	0	0	0	0	3	0.63
Curs 2018/19	0	0	0	0	2	28.6	4	57.1	1	14.3	0	0	0	0	3.9	0.69
Curs 2019/20	1	25	0	0	1	25	1	25	1	25	0	0	0	0	3.2	1.71
TOTAL	1	2.4	2	4.9	11	26.8	17	41.5	10	24.4	0	0	0	0	3.8	0.95



La formació rebuda m'ha permès millorar les capacitats per a l'activitat professional

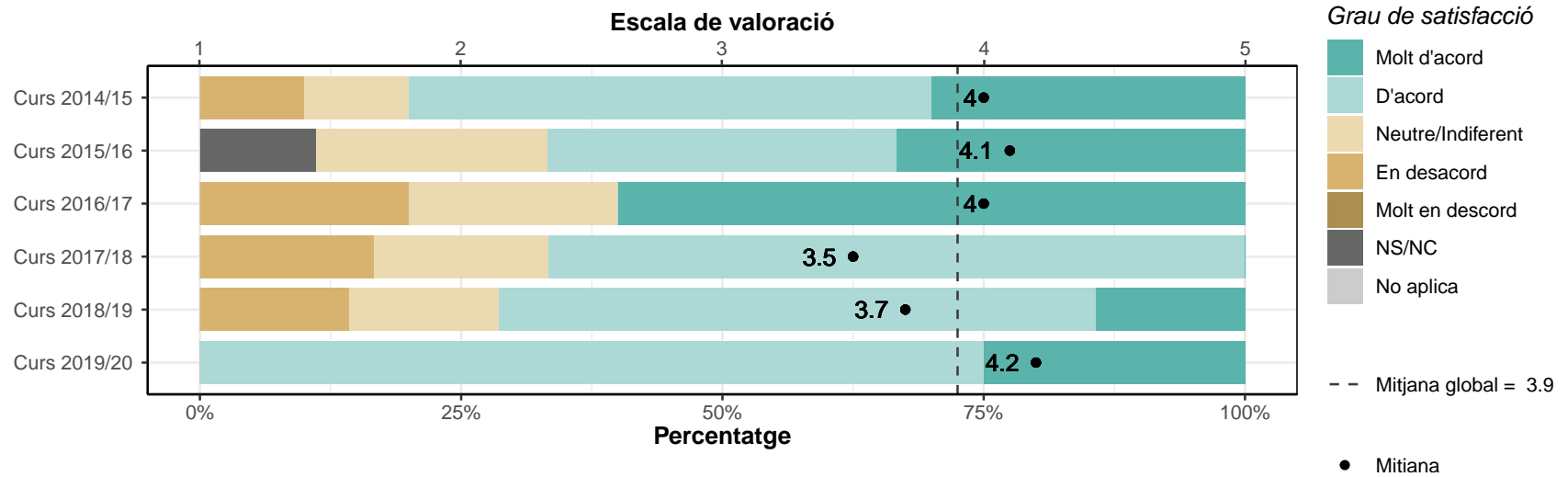
	1		2		3		4		5		NS/NC		No aplica		Mitjana	Desv. Tipus
	n	%	n	%	n	%	n	%	n	%	n	%	n	%		
Enginyeria Elèctrica																
Curs 2014/15	0	0	1	10	0	0	6	60	2	20	1	10	0	0	4	0.87
Curs 2015/16	0	0	0	0	4	44.4	2	22.2	3	33.3	0	0	0	0	3.9	0.93
Curs 2016/17	0	0	1	20	0	0	2	40	2	40	0	0	0	0	4	1.22
Curs 2017/18	0	0	0	0	2	33.3	4	66.7	0	0	0	0	0	0	3.7	0.52
Curs 2018/19	0	0	0	0	1	14.3	6	85.7	0	0	0	0	0	0	3.9	0.38
Curs 2019/20	0	0	0	0	0	0	2	50	2	50	0	0	0	0	4.5	0.58
TOTAL	0	0	2	4.9	7	17.1	22	53.7	9	22	1	2.4	0	0	4	0.78



4. Satisfacció general

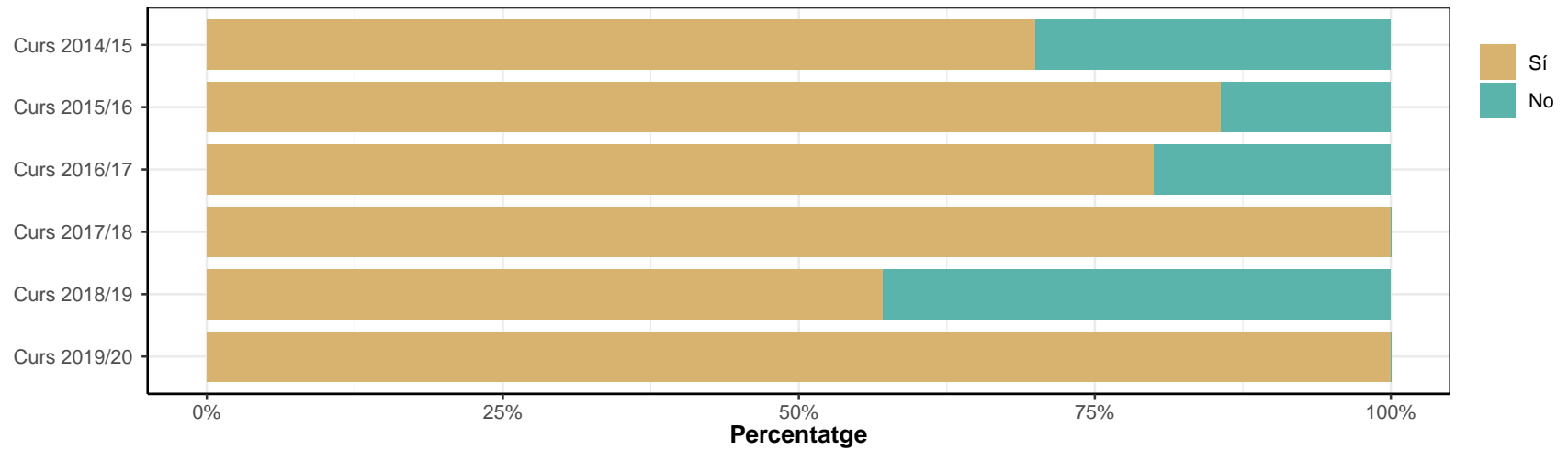
4.1. Estic satisfet/a amb la titulació

	1		2		3		4		5		NS/NC		No aplica		Mitjana	Desv. Tipus
	n	%	n	%	n	%	n	%	n	%	n	%	n	%		
Enginyeria Elèctrica																
Curs 2014/15	0	0	1	10	1	10	5	50	3	30	0	0	0	0	4	0.94
Curs 2015/16	0	0	0	0	2	22.2	3	33.3	3	33.3	1	11.1	0	0	4.1	0.83
Curs 2016/17	0	0	1	20	1	20	0	0	3	60	0	0	0	0	4	1.41
Curs 2017/18	0	0	1	16.7	1	16.7	4	66.7	0	0	0	0	0	0	3.5	0.84
Curs 2018/19	0	0	1	14.3	1	14.3	4	57.1	1	14.3	0	0	0	0	3.7	0.95
Curs 2019/20	0	0	0	0	0	0	3	75	1	25	0	0	0	0	4.2	0.5
TOTAL	0	0	4	9.8	6	14.6	19	46.3	11	26.8	1	2.4	0	0	3.9	0.92



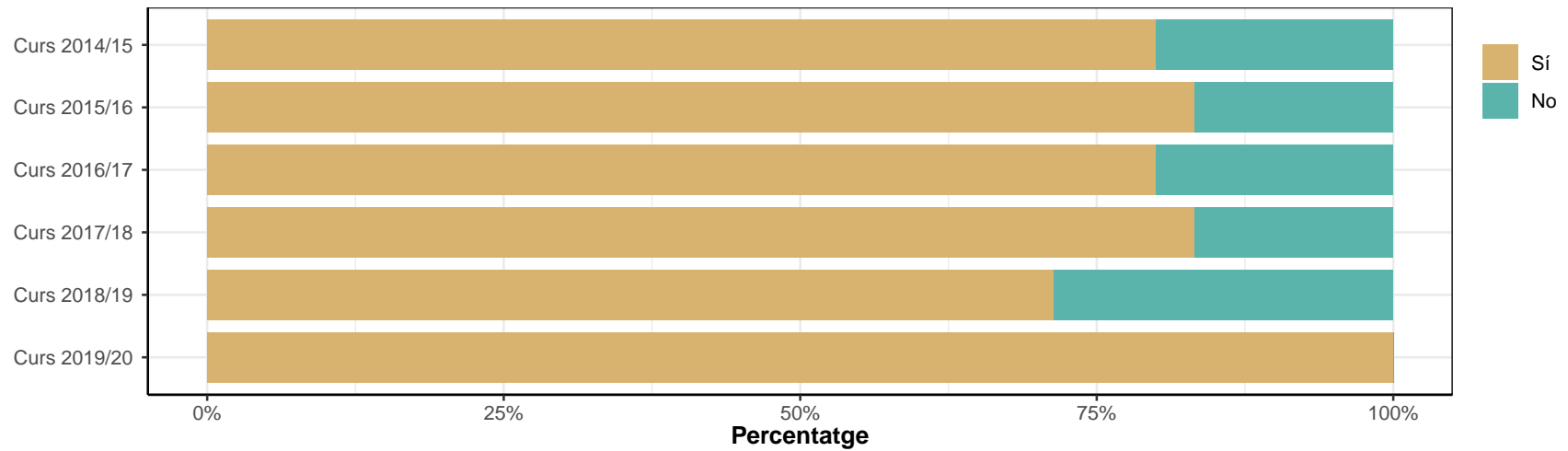
4.2. Si tornés a començar, triaria la mateixa titulació?

Enginyeria Elèctrica	Sí		No	
	n	%	n	%
Curs 2014/15	7	70	3	30
Curs 2015/16	6	85.7	1	14.3
Curs 2016/17	4	80	1	20
Curs 2017/18	6	100	0	0
Curs 2018/19	4	57.1	3	42.9
Curs 2019/20	4	100	0	0
TOTAL	31	79.5	8	20.5



4.3. Si tornés a començar, triaria el mateix centre?

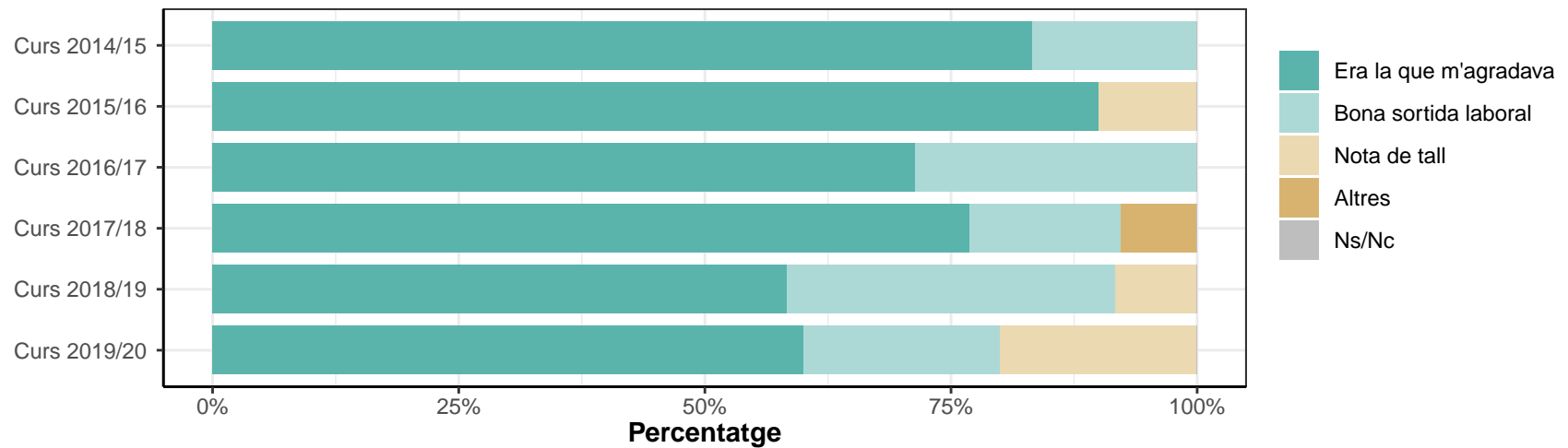
Enginyeria Elèctrica	Sí		No	
	n	%	n	%
Curs 2014/15	8	80	2	20
Curs 2015/16	5	83.3	1	16.7
Curs 2016/17	4	80	1	20
Curs 2017/18	5	83.3	1	16.7
Curs 2018/19	5	71.4	2	28.6
Curs 2019/20	4	100	0	0
TOTAL	31	81.6	7	18.4



Enginyeria Electrònica Industrial i Automàtica

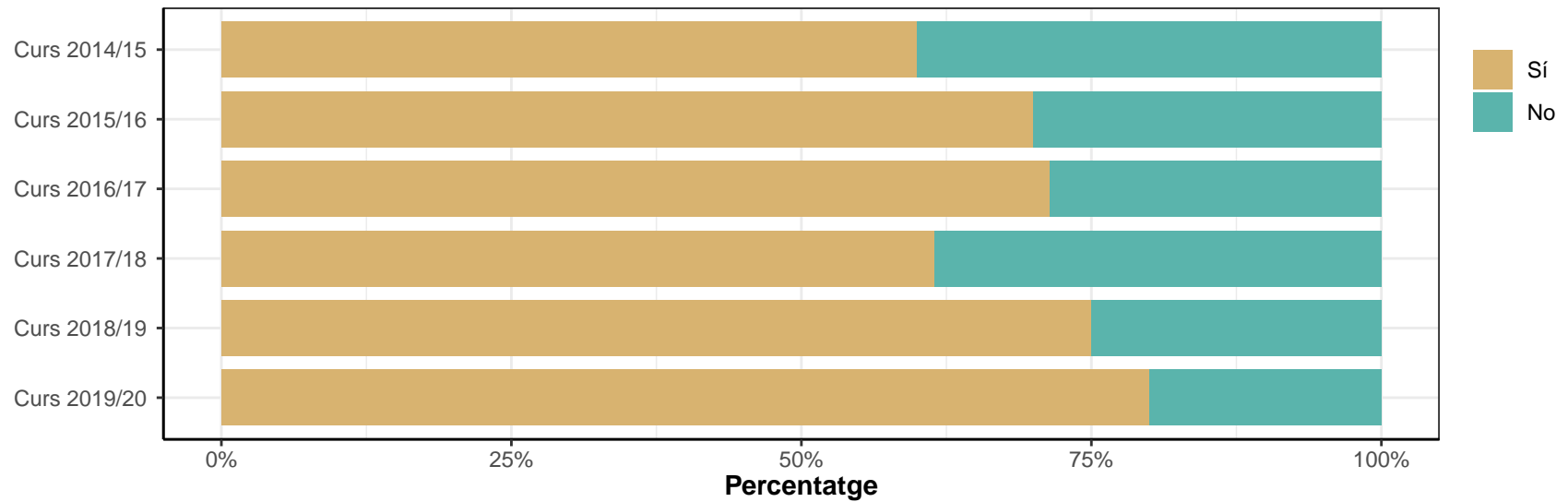
1. Indica el motiu principal pel qual vas escollir la titulació

Enginyeria Electrònica Industrial i Automàtica	Era la que m'agradava		Bona sortida laboral		Nota de tall		Altres		Ns/Nc	
	n	%	n	%	n	%	n	%	n	%
Curs 2014/15	5	83.3	1	16.7	0	0	0	0	0	0
Curs 2015/16	9	90	0	0	1	10	0	0	0	0
Curs 2016/17	5	71.4	2	28.6	0	0	0	0	0	0
Curs 2017/18	10	76.9	2	15.4	0	0	1	7.7	0	0
Curs 2018/19	7	58.3	4	33.3	1	8.3	0	0	0	0
Curs 2019/20	3	60	1	20	1	20	0	0	0	0
TOTAL	39	73.6	10	18.9	3	5.7	1	1.9	0	0



2. Has compaginat els estudis amb una feina?

Enginyeria Electrònica Industrial i Automàtica	Sí		No	
	n	%	n	%
Curs 2014/15	3	60	2	40
Curs 2015/16	7	70	3	30
Curs 2016/17	5	71.4	2	28.6
Curs 2017/18	8	61.5	5	38.5
Curs 2018/19	9	75	3	25
Curs 2019/20	4	80	1	20
TOTAL	36	69.2	16	30.8



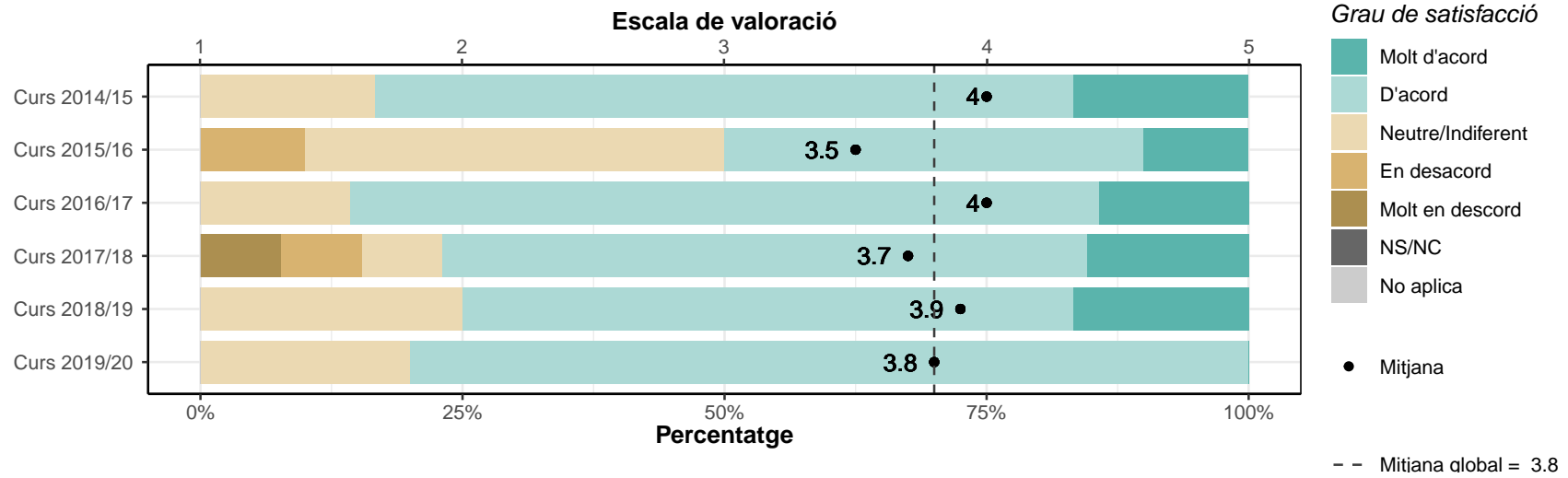
3. Valoració global de la titulació

3.1. Titulació i pla d'estudis

L'estructura del pla d'estudis ha permès una progressió adequada del meu aprenentatge

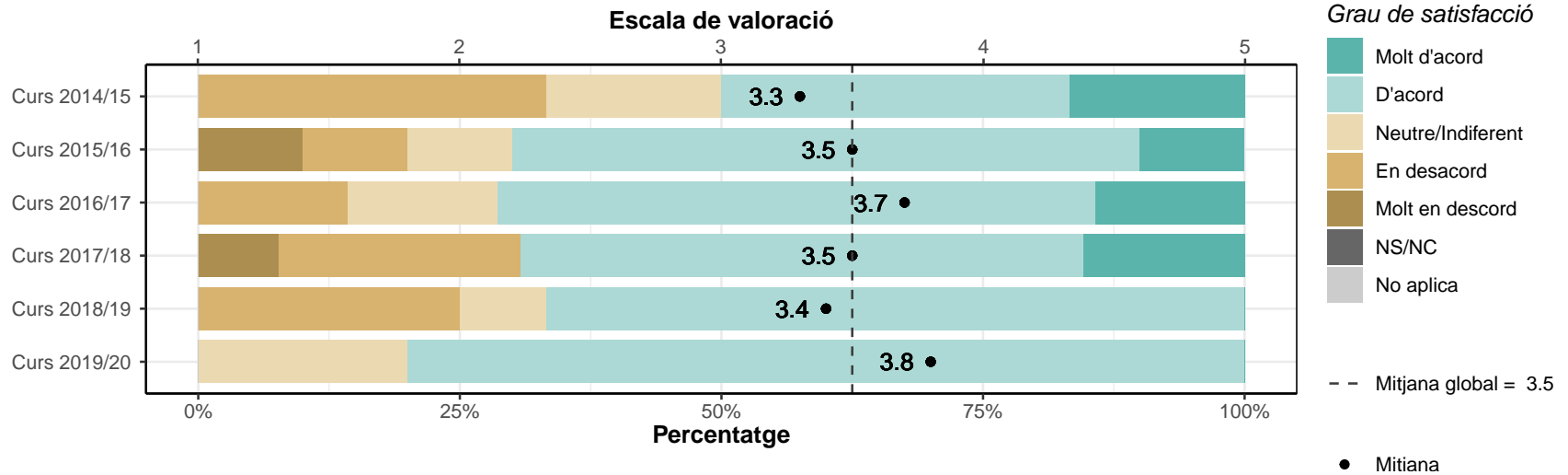
* Escala de valoració: d'1 (molt en desacord) a 5 (molt d'acord), NS/NC (No sap/No contesta), No aplica

	1		2		3		4		5		NS/NC		No aplica		Mitjana	Desv. Típus
	n	%	n	%	n	%	n	%	n	%	n	%	n	%		
Enginyeria Electrònica Industrial i Automàtica																
Curs 2014/15	0	0	0	0	1	16.7	4	66.7	1	16.7	0	0	0	0	4	0.63
Curs 2015/16	0	0	1	10	4	40	4	40	1	10	0	0	0	0	3.5	0.85
Curs 2016/17	0	0	0	0	1	14.3	5	71.4	1	14.3	0	0	0	0	4	0.58
Curs 2017/18	1	7.7	1	7.7	1	7.7	8	61.5	2	15.4	0	0	0	0	3.7	1.11
Curs 2018/19	0	0	0	0	3	25	7	58.3	2	16.7	0	0	0	0	3.9	0.67
Curs 2019/20	0	0	0	0	1	20	4	80	0	0	0	0	0	0	3.8	0.45
TOTAL	1	1.9	2	3.8	11	20.8	32	60.4	7	13.2	0	0	0	0	3.8	0.79



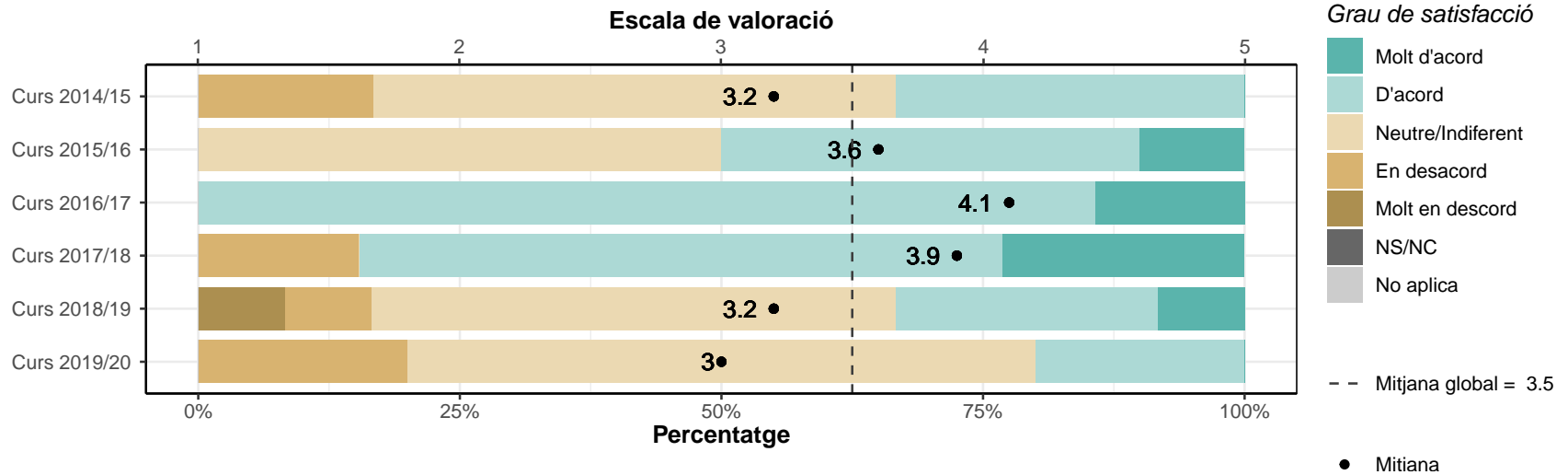
Hi ha hagut una bona coordinació en els continguts de les assignatures per evitar solapaments

	1		2		3		4		5		NS/NC		No aplica		Mitjana	Desv. Tipus
	n	%	n	%	n	%	n	%	n	%	n	%	n	%		
Enginyeria Electrònica Industrial i Automàtica																
Curs 2014/15	0	0	2	33.3	1	16.7	2	33.3	1	16.7	0	0	0	0	3.3	1.21
Curs 2015/16	1	10	1	10	1	10	6	60	1	10	0	0	0	0	3.5	1.18
Curs 2016/17	0	0	1	14.3	1	14.3	4	57.1	1	14.3	0	0	0	0	3.7	0.95
Curs 2017/18	1	7.7	3	23.1	0	0	7	53.8	2	15.4	0	0	0	0	3.5	1.27
Curs 2018/19	0	0	3	25	1	8.3	8	66.7	0	0	0	0	0	0	3.4	0.9
Curs 2019/20	0	0	0	0	1	20	4	80	0	0	0	0	0	0	3.8	0.45
TOTAL	2	3.8	10	18.9	5	9.4	31	58.5	5	9.4	0	0	0	0	3.5	1.03



El volum de treball exigint ha estat coherent amb el nombre de crèdits de les assignatures

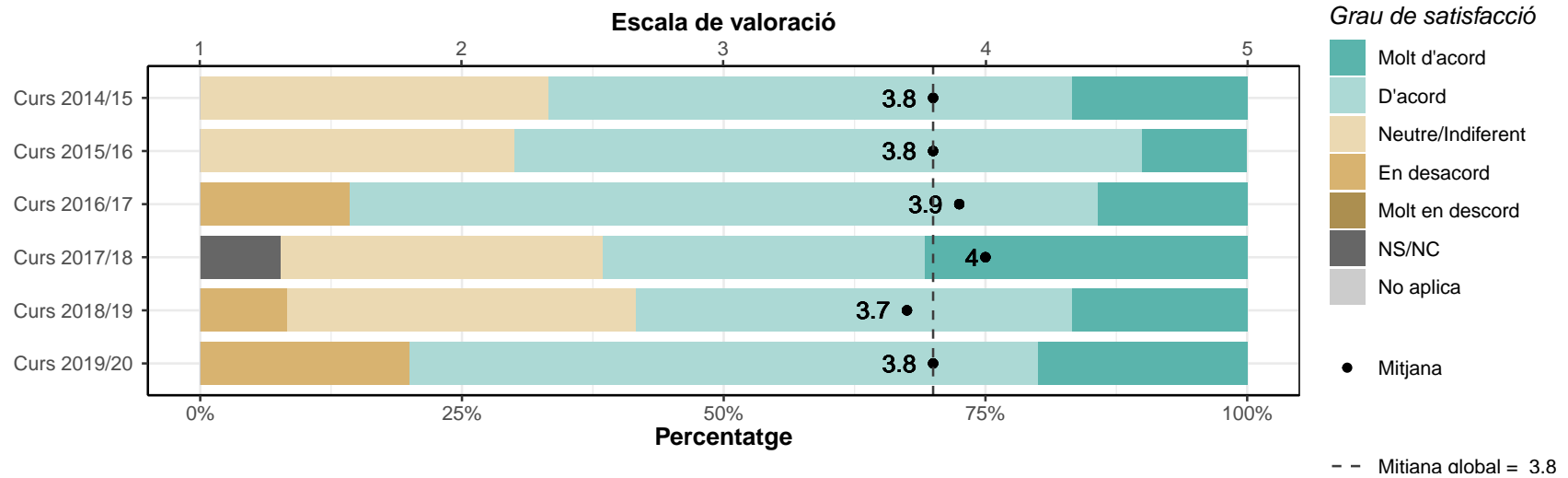
	1		2		3		4		5		NS/NC		No aplica		Mitjana	Desv. Tipus
	n	%	n	%	n	%	n	%	n	%	n	%	n	%		
Enginyeria Electrònica Industrial i Automàtica																
Curs 2014/15	0	0	1	16.7	3	50	2	33.3	0	0	0	0	0	0	3.2	0.75
Curs 2015/16	0	0	0	0	5	50	4	40	1	10	0	0	0	0	3.6	0.7
Curs 2016/17	0	0	0	0	0	0	6	85.7	1	14.3	0	0	0	0	4.1	0.38
Curs 2017/18	0	0	2	15.4	0	0	8	61.5	3	23.1	0	0	0	0	3.9	0.95
Curs 2018/19	1	8.3	1	8.3	6	50	3	25	1	8.3	0	0	0	0	3.2	1.03
Curs 2019/20	0	0	1	20	3	60	1	20	0	0	0	0	0	0	3	0.71
TOTAL	1	1.9	5	9.4	17	32.1	24	45.3	6	11.3	0	0	0	0	3.5	0.89



3.2. Professorat i tutories

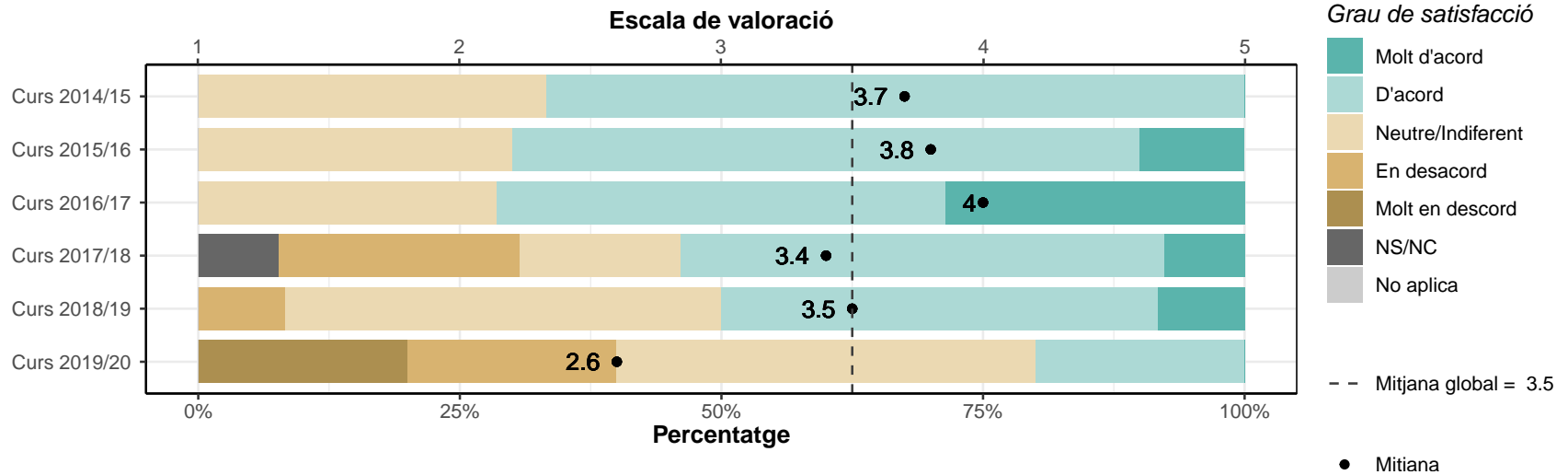
Estic satisfet/a amb el professorat

	1		2		3		4		5		NS/NC		No aplica		Mitjana	Desv. Tipus
	n	%	n	%	n	%	n	%	n	%	n	%	n	%		
Enginyeria Electrònica Industrial i Automàtica																
Curs 2014/15	0	0	0	0	2	33.3	3	50	1	16.7	0	0	0	0	3.8	0.75
Curs 2015/16	0	0	0	0	3	30	6	60	1	10	0	0	0	0	3.8	0.63
Curs 2016/17	0	0	1	14.3	0	0	5	71.4	1	14.3	0	0	0	0	3.9	0.9
Curs 2017/18	0	0	0	0	4	30.8	4	30.8	4	30.8	1	7.7	0	0	4	0.85
Curs 2018/19	0	0	1	8.3	4	33.3	5	41.7	2	16.7	0	0	0	0	3.7	0.89
Curs 2019/20	0	0	1	20	0	0	3	60	1	20	0	0	0	0	3.8	1.1
TOTAL	0	0	3	5.7	13	24.5	26	49.1	10	18.9	1	1.9	0	0	3.8	0.81



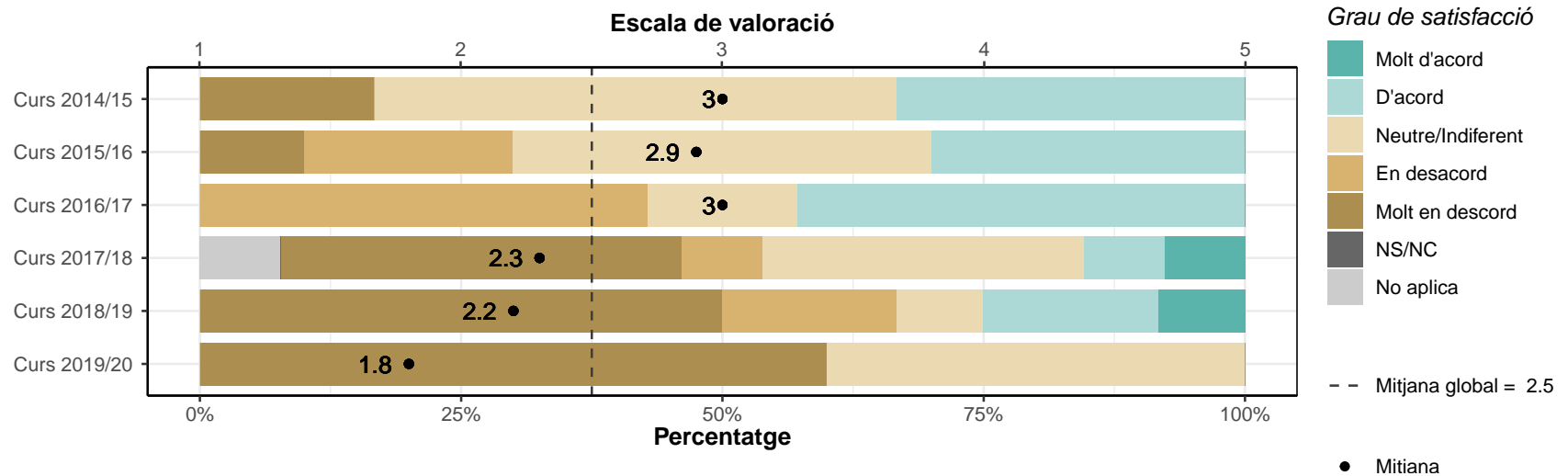
La metodologia docent emprada pel professorat ha afavorit el meu aprenentatge

	1		2		3		4		5		NS/NC		No aplica		Mitjana	Desv. Tipus
	n	%	n	%	n	%	n	%	n	%	n	%	n	%		
Enginyeria Electrònica Industrial i Automàtica																
Curs 2014/15	0	0	0	0	2	33.3	4	66.7	0	0	0	0	0	0	3.7	0.52
Curs 2015/16	0	0	0	0	3	30	6	60	1	10	0	0	0	0	3.8	0.63
Curs 2016/17	0	0	0	0	2	28.6	3	42.9	2	28.6	0	0	0	0	4	0.82
Curs 2017/18	0	0	3	23.1	2	15.4	6	46.2	1	7.7	1	7.7	0	0	3.4	1
Curs 2018/19	0	0	1	8.3	5	41.7	5	41.7	1	8.3	0	0	0	0	3.5	0.8
Curs 2019/20	1	20	1	20	2	40	1	20	0	0	0	0	0	0	2.6	1.14
TOTAL	1	1.9	5	9.4	16	30.2	25	47.2	5	9.4	1	1.9	0	0	3.5	0.87



La tutorització ha estat útil i ha contribuït a millorar el meu aprenentatge

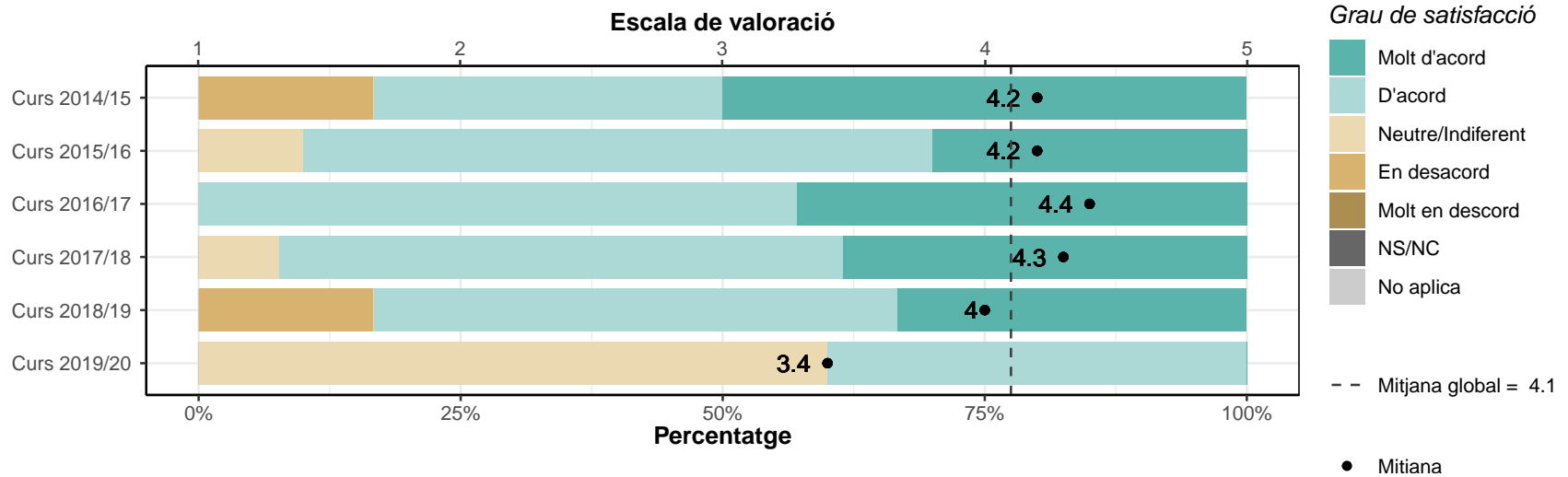
	1		2		3		4		5		NS/NC		No aplica		Mitjana	Desv. Tipus
	n	%	n	%	n	%	n	%	n	%	n	%	n	%		
Enginyeria Electrònica Industrial i Automàtica																
Curs 2014/15	1	16.7	0	0	3	50	2	33.3	0	0	0	0	0	0	3	1.1
Curs 2015/16	1	10	2	20	4	40	3	30	0	0	0	0	0	0	2.9	0.99
Curs 2016/17	0	0	3	42.9	1	14.3	3	42.9	0	0	0	0	0	0	3	1
Curs 2017/18	5	38.5	1	7.7	4	30.8	1	7.7	1	7.7	0	0	1	7.7	2.3	1.37
Curs 2018/19	6	50	2	16.7	1	8.3	2	16.7	1	8.3	0	0	0	0	2.2	1.47
Curs 2019/20	3	60	0	0	2	40	0	0	0	0	0	0	0	0	1.8	1.1
TOTAL	16	30.2	8	15.1	15	28.3	11	20.8	2	3.8	0	0	1	1.9	2.5	1.24



3.3. Intranet i sistema d'avaluació

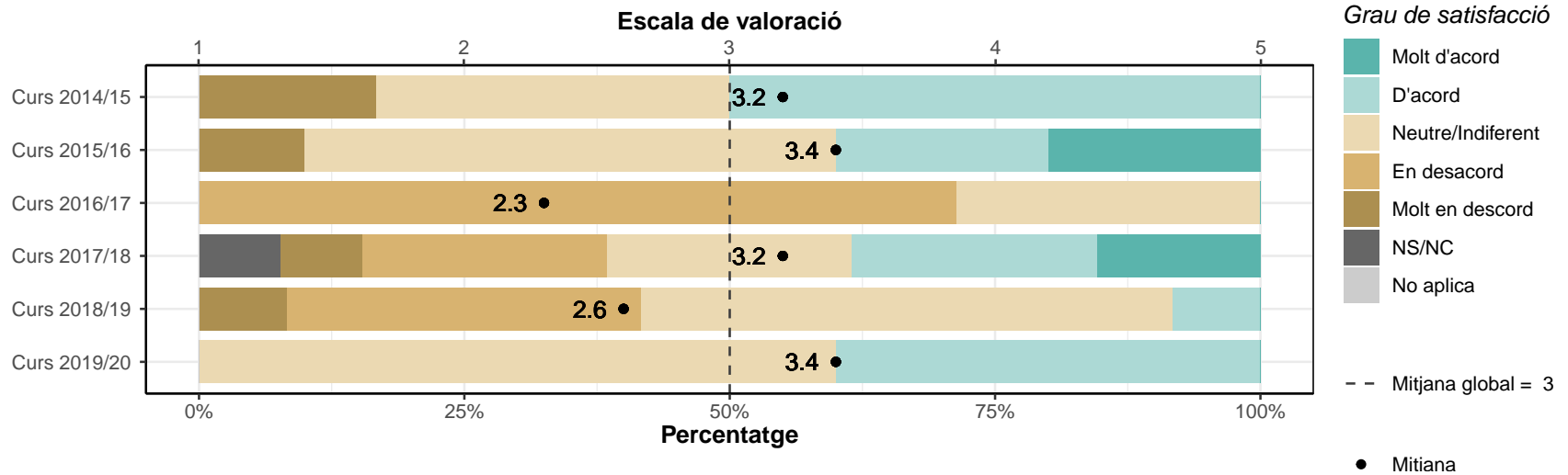
L'ús del campus virtual ha facilitat el meu aprenentatge

	1		2		3		4		5		NS/NC		No aplica		Mitjana	Desv. Tipus
	n	%	n	%	n	%	n	%	n	%	n	%	n	%		
Enginyeria Electrònica Industrial i Automàtica																
Curs 2014/15	0	0	1	16.7	0	0	2	33.3	3	50	0	0	0	0	4.2	1.17
Curs 2015/16	0	0	0	0	1	10	6	60	3	30	0	0	0	0	4.2	0.63
Curs 2016/17	0	0	0	0	0	0	4	57.1	3	42.9	0	0	0	0	4.4	0.53
Curs 2017/18	0	0	0	0	1	7.7	7	53.8	5	38.5	0	0	0	0	4.3	0.63
Curs 2018/19	0	0	2	16.7	0	0	6	50	4	33.3	0	0	0	0	4	1.04
Curs 2019/20	0	0	0	0	3	60	2	40	0	0	0	0	0	0	3.4	0.55
TOTAL	0	0	3	5.7	5	9.4	27	50.9	18	34	0	0	0	0	4.1	0.81



Els sistemes d'avaluació han permès reflectir adequadament el meu aprenentatge

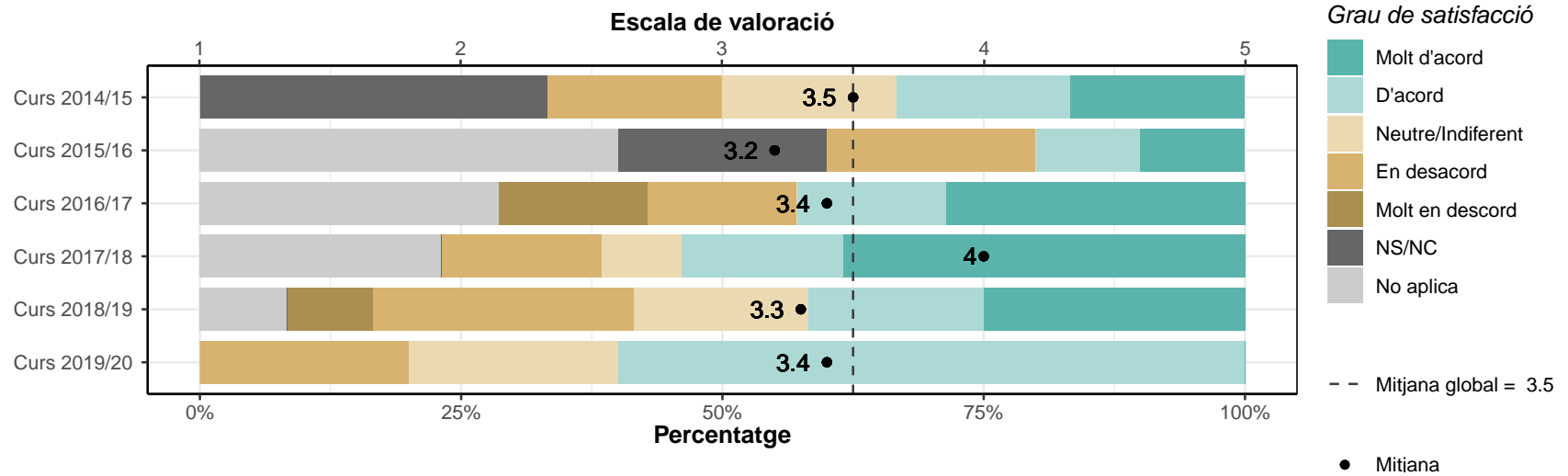
	1		2		3		4		5		NS/NC		No aplica		Mitjana	Desv. Tipus
	n	%	n	%	n	%	n	%	n	%	n	%	n	%		
Enginyeria Electrònica Industrial i Automàtica																
Curs 2014/15	1	16.7	0	0	2	33.3	3	50	0	0	0	0	0	0	3.2	1.17
Curs 2015/16	1	10	0	0	5	50	2	20	2	20	0	0	0	0	3.4	1.17
Curs 2016/17	0	0	5	71.4	2	28.6	0	0	0	0	0	0	0	0	2.3	0.49
Curs 2017/18	1	7.7	3	23.1	3	23.1	3	23.1	2	15.4	1	7.7	0	0	3.2	1.27
Curs 2018/19	1	8.3	4	33.3	6	50	1	8.3	0	0	0	0	0	0	2.6	0.79
Curs 2019/20	0	0	0	0	3	60	2	40	0	0	0	0	0	0	3.4	0.55
TOTAL	4	7.5	12	22.6	21	39.6	11	20.8	4	7.5	1	1.9	0	0	3	1.04



3.4. Pràctiques externes, mobilitat i TFG

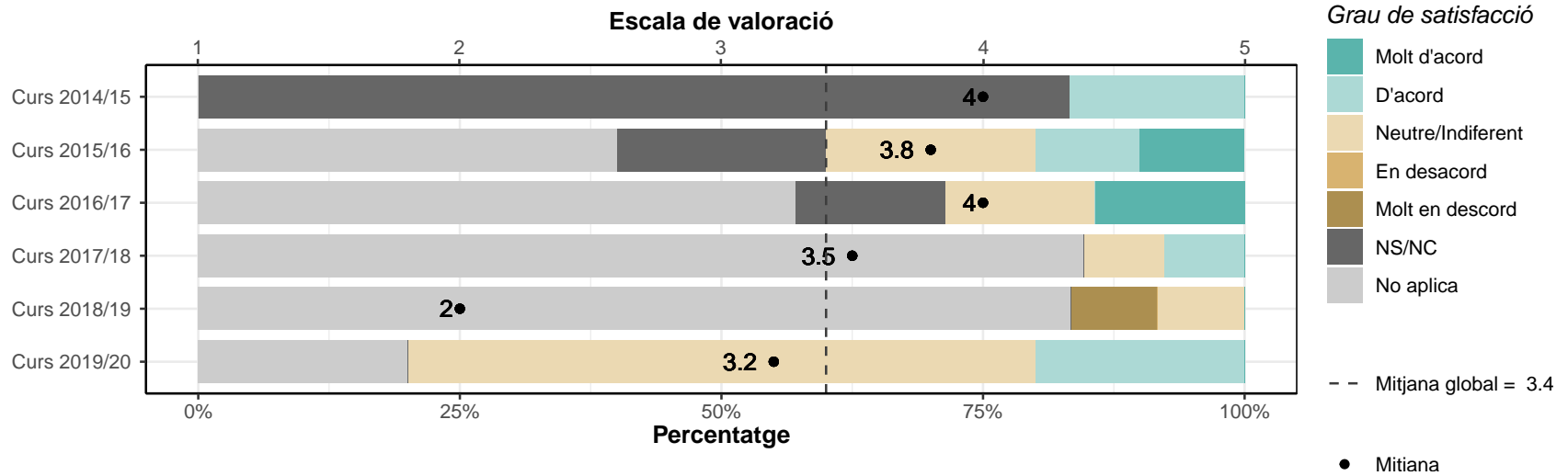
Les pràctiques externes m'han permès aplicar els coneixements adquirits durant la titulació

	1		2		3		4		5		NS/NC		No aplica		Mitjana	Desv. Tipus
	n	%	n	%	n	%	n	%	n	%	n	%	n	%		
Enginyeria Electrònica Industrial i Automàtica																
Curs 2014/15	0	0	1	16.7	1	16.7	1	16.7	1	16.7	2	33.3	0	0	3.5	1.29
Curs 2015/16	0	0	2	20	0	0	1	10	1	10	2	20	4	40	3.2	1.5
Curs 2016/17	1	14.3	1	14.3	0	0	1	14.3	2	28.6	0	0	2	28.6	3.4	1.82
Curs 2017/18	0	0	2	15.4	1	7.7	2	15.4	5	38.5	0	0	3	23.1	4	1.25
Curs 2018/19	1	8.3	3	25	2	16.7	2	16.7	3	25	0	0	1	8.3	3.3	1.42
Curs 2019/20	0	0	1	20	1	20	3	60	0	0	0	0	0	0	3.4	0.89
TOTAL	2	3.8	10	18.9	5	9.4	10	18.9	12	22.6	4	7.5	10	18.9	3.5	1.32



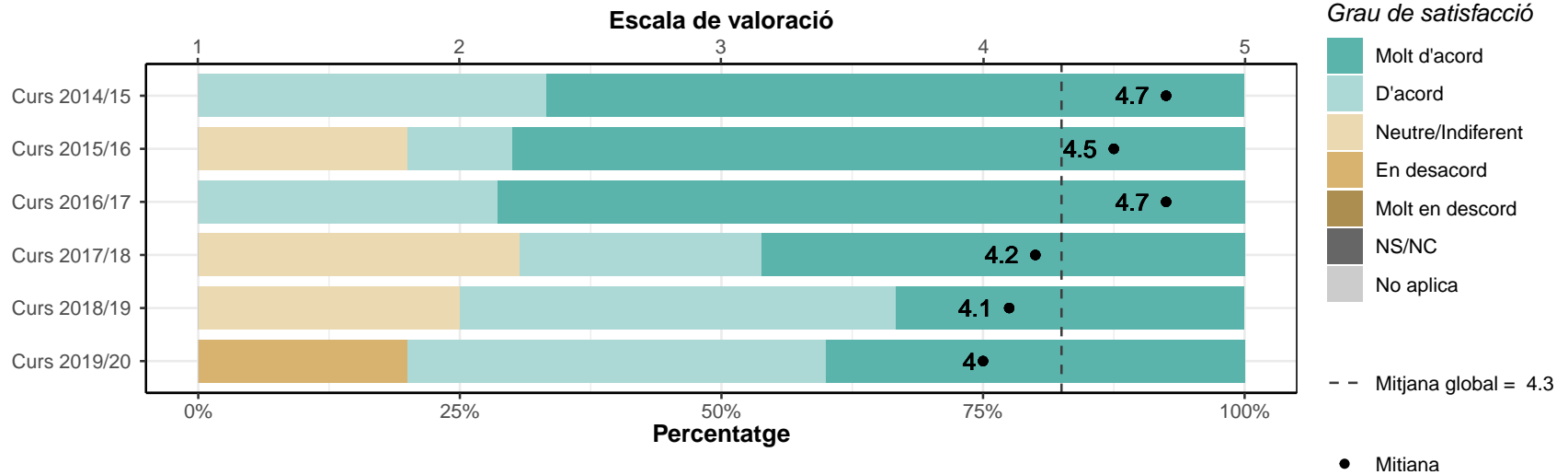
Les accions de mobilitat que he realitzat han estat rellevants per al meu aprenentatge

	1		2		3		4		5		NS/NC		No aplica		Mitjana	Desv. Tipus
	n	%	n	%	n	%	n	%	n	%	n	%	n	%		
Enginyeria Electrònica Industrial i Automàtica																
Curs 2014/15	0	0	0	0	0	0	1	16.7	0	0	5	83.3	0	0	4	0
Curs 2015/16	0	0	0	0	2	20	1	10	1	10	2	20	4	40	3.8	0.96
Curs 2016/17	0	0	0	0	1	14.3	0	0	1	14.3	1	14.3	4	57.1	4	1.41
Curs 2017/18	0	0	0	0	1	7.7	1	7.7	0	0	0	0	11	84.6	3.5	0.71
Curs 2018/19	1	8.3	0	0	1	8.3	0	0	0	0	0	0	10	83.3	2	1.41
Curs 2019/20	0	0	0	0	3	60	1	20	0	0	0	0	1	20	3.2	0.5
TOTAL	1	1.9	0	0	8	15.1	4	7.5	2	3.8	8	15.1	30	56.6	3.4	0.99



El treball de fi de grau m'ha estat útil per consolidar les competències de la titulació

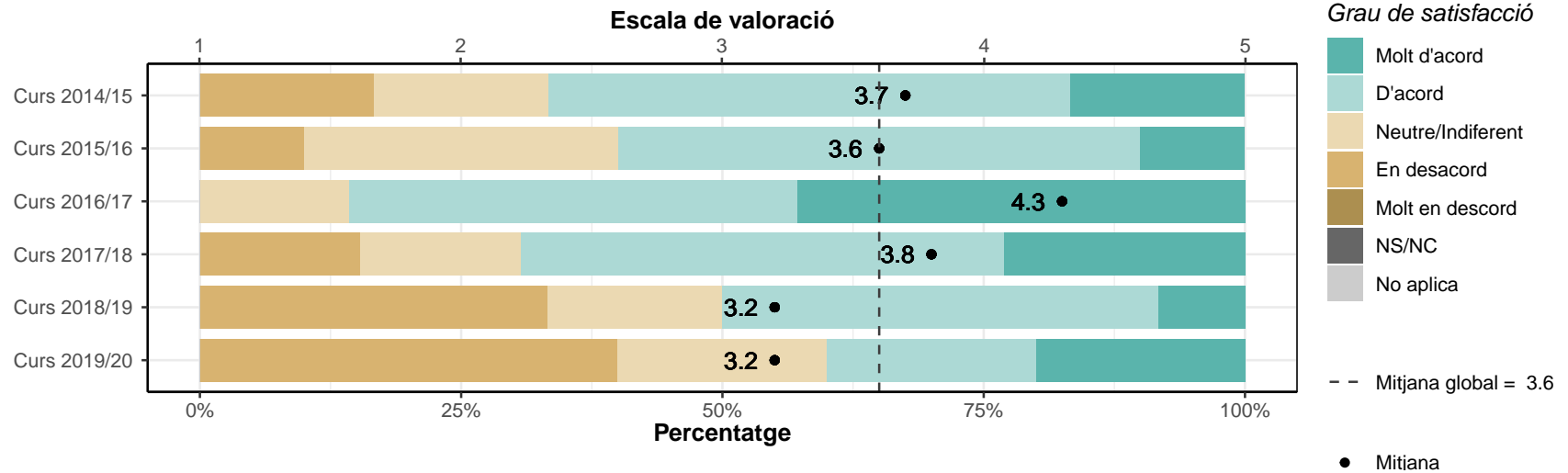
	1		2		3		4		5		NS/NC		No aplica		Mitjana	Desv. Tipus
	n	%	n	%	n	%	n	%	n	%	n	%	n	%		
Enginyeria Electrònica Industrial i Automàtica																
Curs 2014/15	0	0	0	0	0	0	2	33.3	4	66.7	0	0	0	0	4.7	0.52
Curs 2015/16	0	0	0	0	2	20	1	10	7	70	0	0	0	0	4.5	0.85
Curs 2016/17	0	0	0	0	0	0	2	28.6	5	71.4	0	0	0	0	4.7	0.49
Curs 2017/18	0	0	0	0	4	30.8	3	23.1	6	46.2	0	0	0	0	4.2	0.9
Curs 2018/19	0	0	0	0	3	25	5	41.7	4	33.3	0	0	0	0	4.1	0.79
Curs 2019/20	0	0	1	20	0	0	2	40	2	40	0	0	0	0	4	1.22
TOTAL	0	0	1	1.9	9	17	15	28.3	28	52.8	0	0	0	0	4.3	0.83



3.5. Serveis universitaris

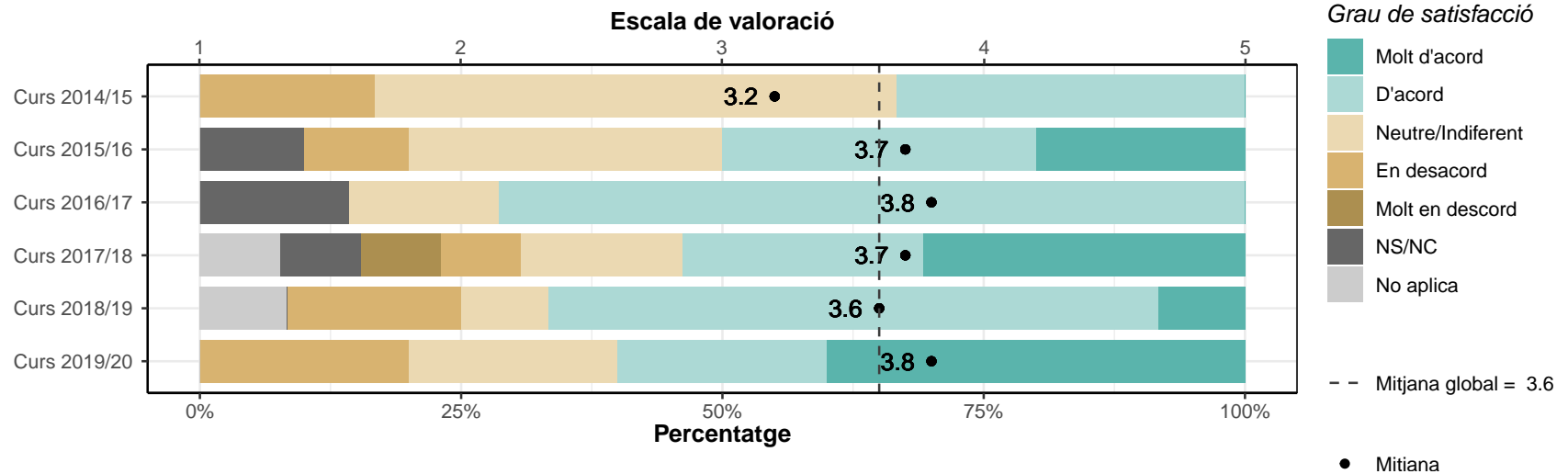
Les instal·lacions han estat adequades per afavorir el meu aprenentatge

	1		2		3		4		5		NS/NC		No aplica		Mitjana	Desv. Tipus
	n	%	n	%	n	%	n	%	n	%	n	%	n	%		
Enginyeria Electrònica Industrial i Automàtica																
Curs 2014/15	0	0	1	16.7	1	16.7	3	50	1	16.7	0	0	0	0	3.7	1.03
Curs 2015/16	0	0	1	10	3	30	5	50	1	10	0	0	0	0	3.6	0.84
Curs 2016/17	0	0	0	0	1	14.3	3	42.9	3	42.9	0	0	0	0	4.3	0.76
Curs 2017/18	0	0	2	15.4	2	15.4	6	46.2	3	23.1	0	0	0	0	3.8	1.01
Curs 2018/19	0	0	4	33.3	2	16.7	5	41.7	1	8.3	0	0	0	0	3.2	1.06
Curs 2019/20	0	0	2	40	1	20	1	20	1	20	0	0	0	0	3.2	1.3
TOTAL	0	0	10	18.9	10	18.9	23	43.4	10	18.9	0	0	0	0	3.6	1



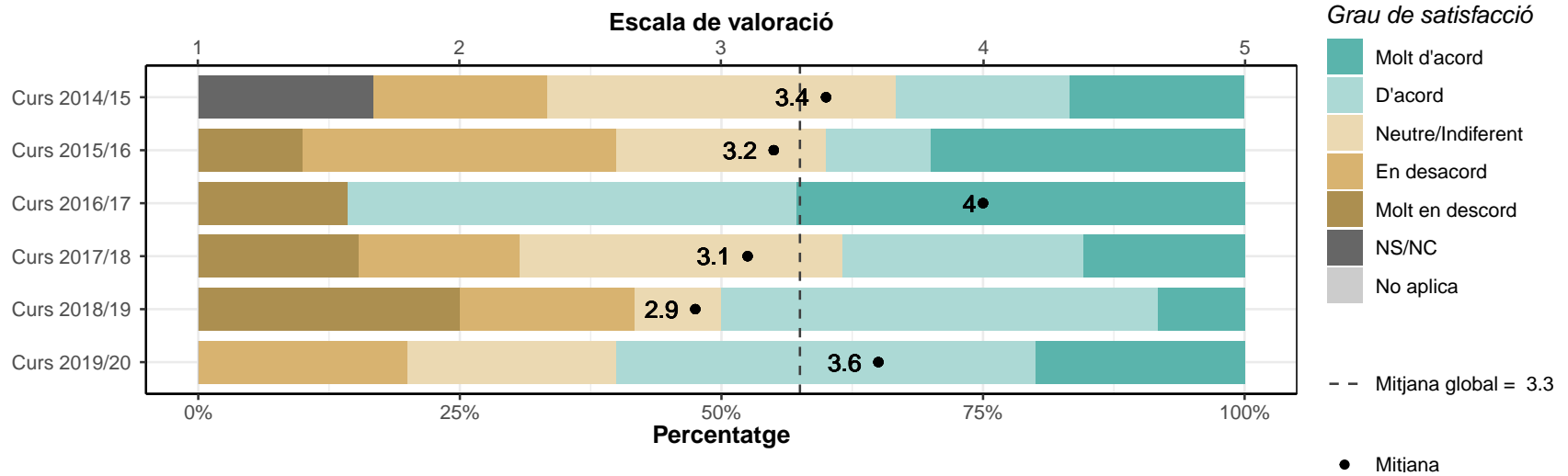
Els recursos facilitats pel serveis de biblioteca i de suport a la docència han respost a les meves necessitats

	1		2		3		4		5		NS/NC		No aplica		Mitjana	Desv. Tipus
	n	%	n	%	n	%	n	%	n	%	n	%	n	%		
Enginyeria Electrònica Industrial i Automàtica																
Curs 2014/15	0	0	1	16.7	3	50	2	33.3	0	0	0	0	0	0	3.2	0.75
Curs 2015/16	0	0	1	10	3	30	3	30	2	20	1	10	0	0	3.7	1
Curs 2016/17	0	0	0	0	1	14.3	5	71.4	0	0	1	14.3	0	0	3.8	0.41
Curs 2017/18	1	7.7	1	7.7	2	15.4	3	23.1	4	30.8	1	7.7	1	7.7	3.7	1.35
Curs 2018/19	0	0	2	16.7	1	8.3	7	58.3	1	8.3	0	0	1	8.3	3.6	0.92
Curs 2019/20	0	0	1	20	1	20	1	20	2	40	0	0	0	0	3.8	1.3
TOTAL	1	1.9	6	11.3	11	20.8	21	39.6	9	17	3	5.7	2	3.8	3.6	1



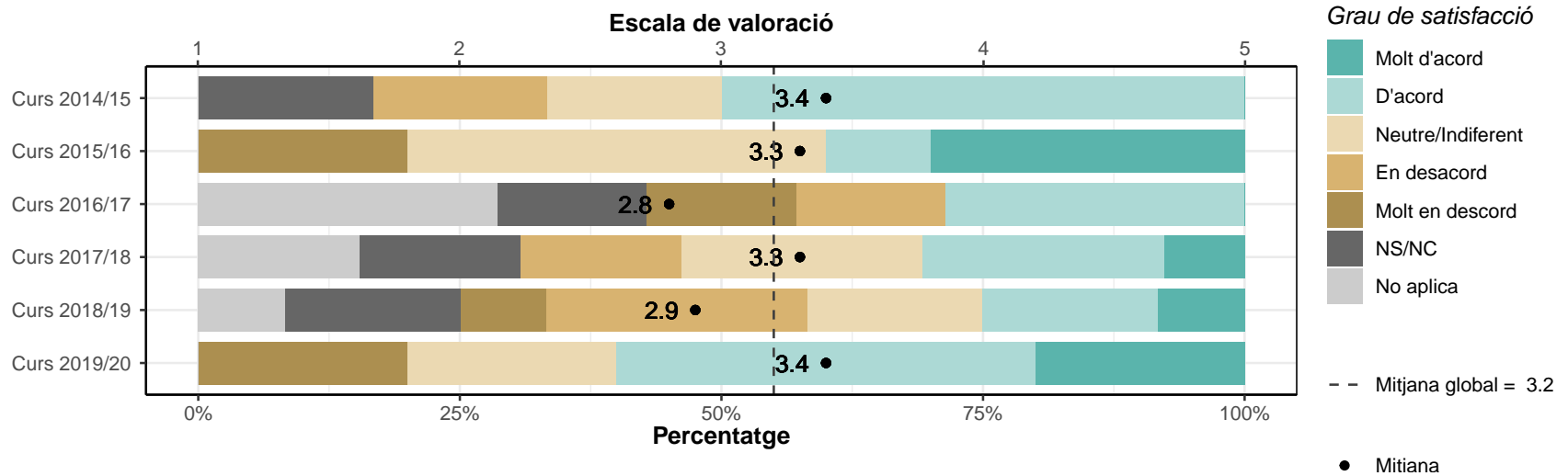
Els serveis de suport a l'estudiantat m'han ofert un bon assessorament i atenció

	1		2		3		4		5		NS/NC		No aplica		Mitjana	Desv. Tipus
	n	%	n	%	n	%	n	%	n	%	n	%	n	%		
Enginyeria Electrònica Industrial i Automàtica																
Curs 2014/15	0	0	1	16.7	2	33.3	1	16.7	1	16.7	1	16.7	0	0	3.4	1.14
Curs 2015/16	1	10	3	30	2	20	1	10	3	30	0	0	0	0	3.2	1.48
Curs 2016/17	1	14.3	0	0	0	0	3	42.9	3	42.9	0	0	0	0	4	1.41
Curs 2017/18	2	15.4	2	15.4	4	30.8	3	23.1	2	15.4	0	0	0	0	3.1	1.32
Curs 2018/19	3	25	2	16.7	1	8.3	5	41.7	1	8.3	0	0	0	0	2.9	1.44
Curs 2019/20	0	0	1	20	1	20	2	40	1	20	0	0	0	0	3.6	1.14
TOTAL	7	13.2	9	17	10	18.9	15	28.3	11	20.8	1	1.9	0	0	3.3	1.34



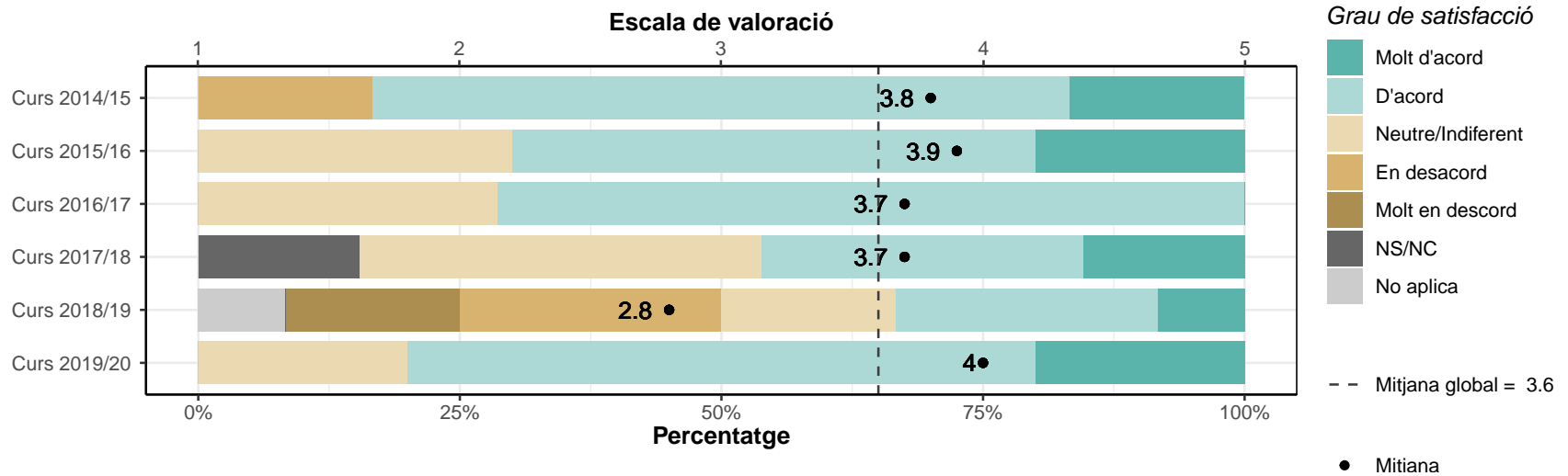
He rebut resposta adequada de les meves queixes i suggeriments

	1		2		3		4		5		NS/NC		No aplica		Mitjana	Desv. Tipus
	n	%	n	%	n	%	n	%	n	%	n	%	n	%		
Enginyeria Electrònica Industrial i Automàtica																
Curs 2014/15	0	0	1	16.7	1	16.7	3	50	0	0	1	16.7	0	0	3.4	0.89
Curs 2015/16	2	20	0	0	4	40	1	10	3	30	0	0	0	0	3.3	1.49
Curs 2016/17	1	14.3	1	14.3	0	0	2	28.6	0	0	1	14.3	2	28.6	2.8	1.5
Curs 2017/18	0	0	2	15.4	3	23.1	3	23.1	1	7.7	2	15.4	2	15.4	3.3	1
Curs 2018/19	1	8.3	3	25	2	16.7	2	16.7	1	8.3	2	16.7	1	8.3	2.9	1.27
Curs 2019/20	1	20	0	0	1	20	2	40	1	20	0	0	0	0	3.4	1.52
TOTAL	5	9.4	7	13.2	11	20.8	13	24.5	6	11.3	6	11.3	5	9.4	3.2	1.23



La informació referent a la titulació al web és accessible i m'ha resultat útil

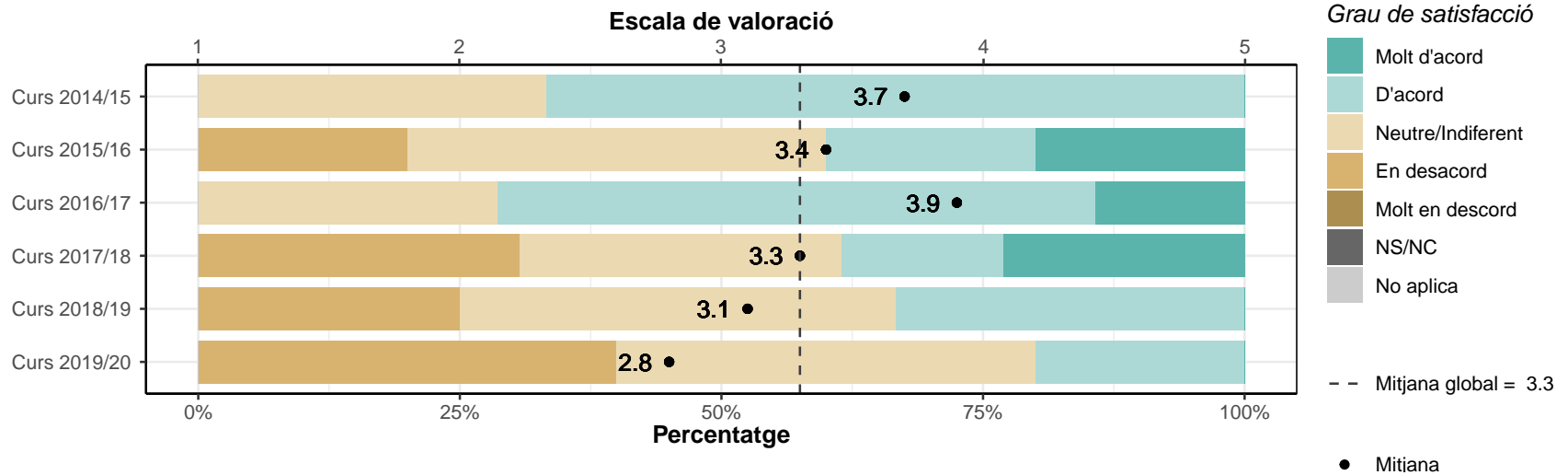
	1		2		3		4		5		NS/NC		No aplica		Mitjana	Desv. Tipus
	n	%	n	%	n	%	n	%	n	%	n	%	n	%		
Enginyeria Electrònica Industrial i Automàtica																
Curs 2014/15	0	0	1	16.7	0	0	4	66.7	1	16.7	0	0	0	0	3.8	0.98
Curs 2015/16	0	0	0	0	3	30	5	50	2	20	0	0	0	0	3.9	0.74
Curs 2016/17	0	0	0	0	2	28.6	5	71.4	0	0	0	0	0	0	3.7	0.49
Curs 2017/18	0	0	0	0	5	38.5	4	30.8	2	15.4	2	15.4	0	0	3.7	0.79
Curs 2018/19	2	16.7	3	25	2	16.7	3	25	1	8.3	0	0	1	8.3	2.8	1.33
Curs 2019/20	0	0	0	0	1	20	3	60	1	20	0	0	0	0	4	0.71
TOTAL	2	3.8	4	7.5	13	24.5	24	45.3	7	13.2	2	3.8	1	1.9	3.6	0.97



3.6. Competències

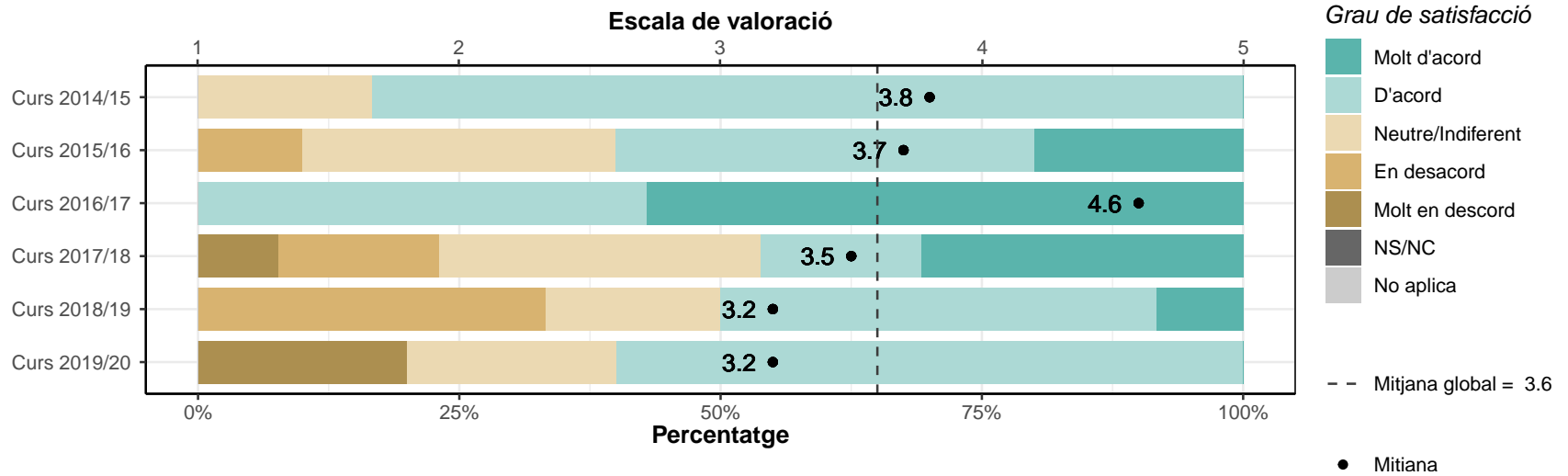
La formació rebuda m'ha permès millorar les habilitats comunicatives

	1		2		3		4		5		NS/NC		No aplica		Mitjana	Desv. Tipus
	n	%	n	%	n	%	n	%	n	%	n	%	n	%		
Enginyeria Electrònica Industrial i Automàtica																
Curs 2014/15	0	0	0	0	2	33.3	4	66.7	0	0	0	0	0	0	3.7	0.52
Curs 2015/16	0	0	2	20	4	40	2	20	2	20	0	0	0	0	3.4	1.07
Curs 2016/17	0	0	0	0	2	28.6	4	57.1	1	14.3	0	0	0	0	3.9	0.69
Curs 2017/18	0	0	4	30.8	4	30.8	2	15.4	3	23.1	0	0	0	0	3.3	1.18
Curs 2018/19	0	0	3	25	5	41.7	4	33.3	0	0	0	0	0	0	3.1	0.79
Curs 2019/20	0	0	2	40	2	40	1	20	0	0	0	0	0	0	2.8	0.84
TOTAL	0	0	11	20.8	19	35.8	17	32.1	6	11.3	0	0	0	0	3.3	0.94



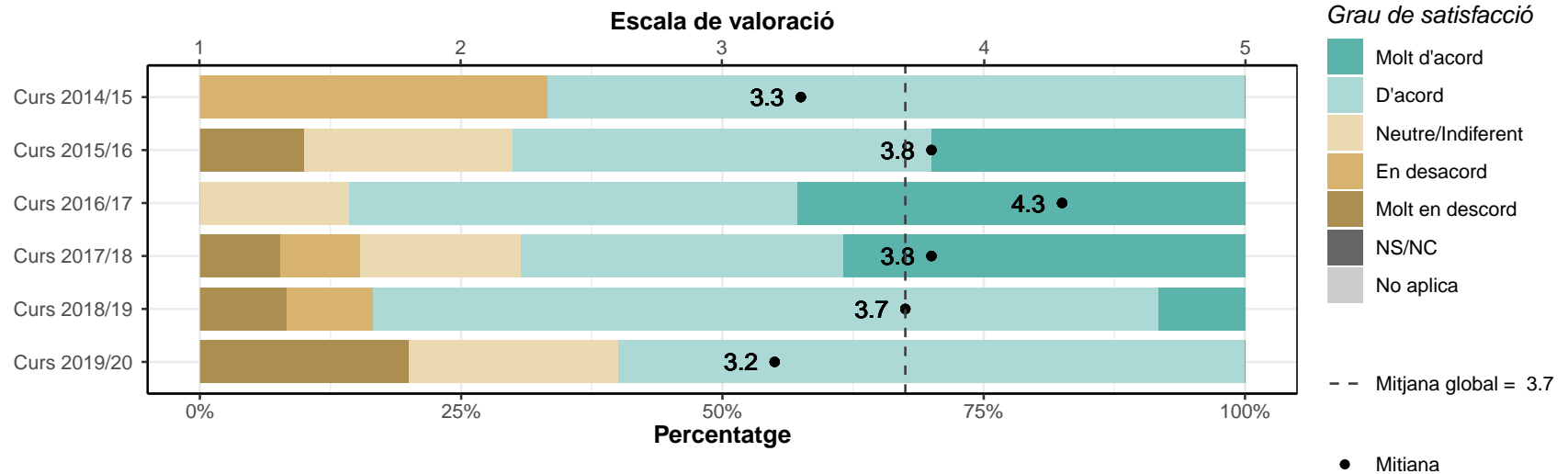
La formació rebuda m'ha permès millorar les competències personals

	1		2		3		4		5		NS/NC		No aplica		Mitjana	Desv. Tipus
	n	%	n	%	n	%	n	%	n	%	n	%	n	%		
Enginyeria Electrònica Industrial i Automàtica																
Curs 2014/15	0	0	0	0	1	16.7	5	83.3	0	0	0	0	0	0	3.8	0.41
Curs 2015/16	0	0	1	10	3	30	4	40	2	20	0	0	0	0	3.7	0.95
Curs 2016/17	0	0	0	0	0	0	3	42.9	4	57.1	0	0	0	0	4.6	0.53
Curs 2017/18	1	7.7	2	15.4	4	30.8	2	15.4	4	30.8	0	0	0	0	3.5	1.33
Curs 2018/19	0	0	4	33.3	2	16.7	5	41.7	1	8.3	0	0	0	0	3.2	1.06
Curs 2019/20	1	20	0	0	1	20	3	60	0	0	0	0	0	0	3.2	1.3
TOTAL	2	3.8	7	13.2	11	20.8	22	41.5	11	20.8	0	0	0	0	3.6	1.08



La formació rebuda m'ha permès millorar les capacitats per a l'activitat professional

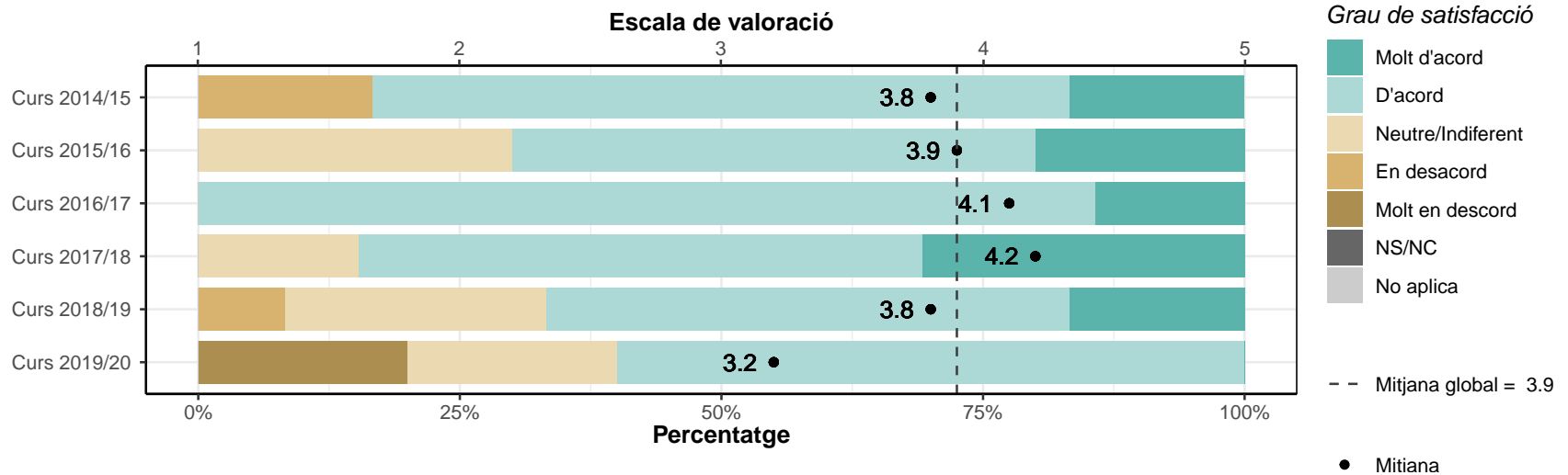
	1		2		3		4		5		NS/NC		No aplica		Mitjana	Desv. Tipus
	n	%	n	%	n	%	n	%	n	%	n	%	n	%		
Enginyeria Electrònica Industrial i Automàtica																
Curs 2014/15	0	0	2	33.3	0	0	4	66.7	0	0	0	0	0	0	3.3	1.03
Curs 2015/16	1	10	0	0	2	20	4	40	3	30	0	0	0	0	3.8	1.23
Curs 2016/17	0	0	0	0	1	14.3	3	42.9	3	42.9	0	0	0	0	4.3	0.76
Curs 2017/18	1	7.7	1	7.7	2	15.4	4	30.8	5	38.5	0	0	0	0	3.8	1.28
Curs 2018/19	1	8.3	1	8.3	0	0	9	75	1	8.3	0	0	0	0	3.7	1.07
Curs 2019/20	1	20	0	0	1	20	3	60	0	0	0	0	0	0	3.2	1.3
TOTAL	4	7.5	4	7.5	6	11.3	27	50.9	12	22.6	0	0	0	0	3.7	1.13



4. Satisfacció general

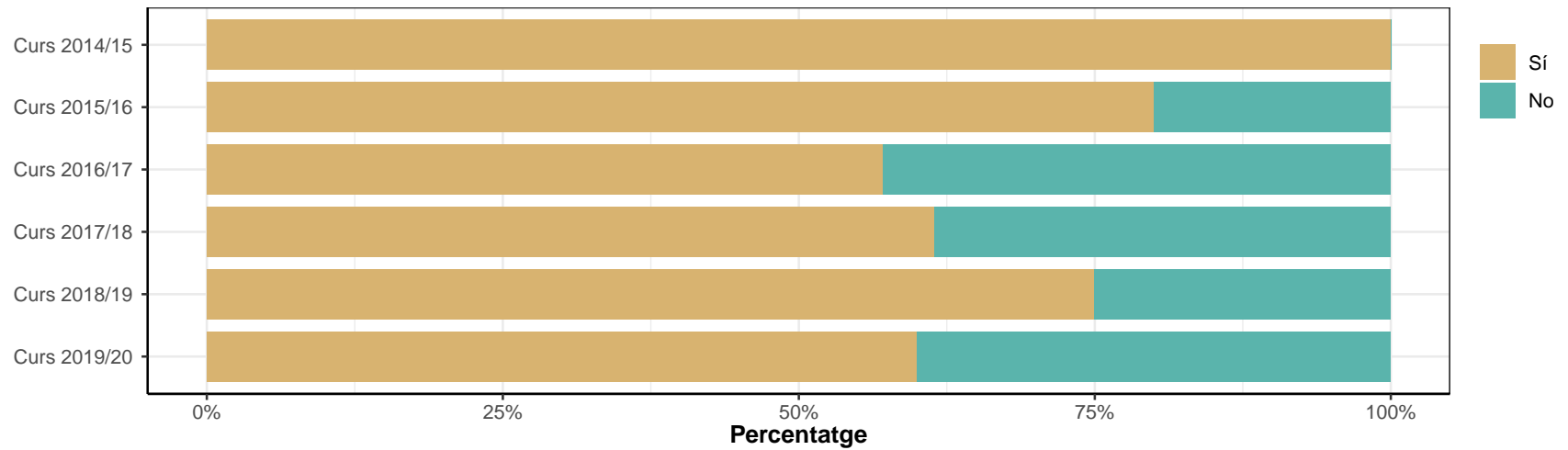
4.1. Estic satisfet/a amb la titulació

	1		2		3		4		5		NS/NC		No aplica		Mitjana	Desv. Tipus
	n	%	n	%	n	%	n	%	n	%	n	%	n	%		
Enginyeria Electrònica Industrial i Automàtica																
Curs 2014/15	0	0	1	16.7	0	0	4	66.7	1	16.7	0	0	0	0	3.8	0.98
Curs 2015/16	0	0	0	0	3	30	5	50	2	20	0	0	0	0	3.9	0.74
Curs 2016/17	0	0	0	0	0	0	6	85.7	1	14.3	0	0	0	0	4.1	0.38
Curs 2017/18	0	0	0	0	2	15.4	7	53.8	4	30.8	0	0	0	0	4.2	0.69
Curs 2018/19	0	0	1	8.3	3	25	6	50	2	16.7	0	0	0	0	3.8	0.87
Curs 2019/20	1	20	0	0	1	20	3	60	0	0	0	0	0	0	3.2	1.3
TOTAL	1	1.9	2	3.8	9	17	31	58.5	10	18.9	0	0	0	0	3.9	0.82



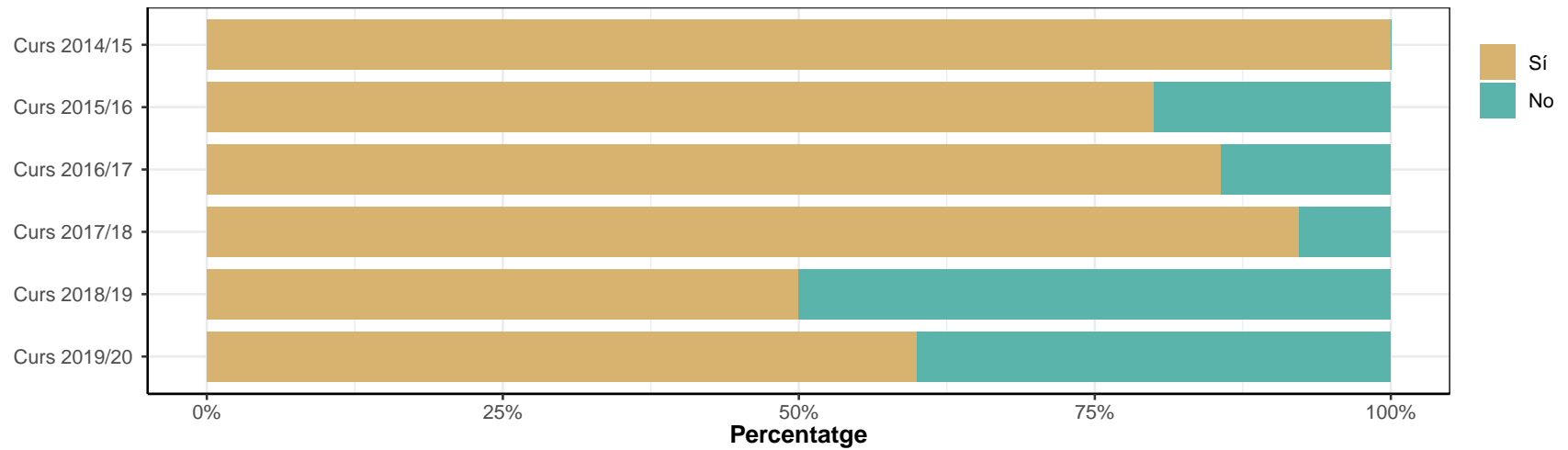
4.2. Si tornés a començar, triaria la mateixa titulació?

Enginyeria Electrònica Industrial i Automàtica	Sí		No	
	n	%	n	%
Curs 2014/15	1	16.7	5	83.3
Curs 2015/16	8	80	2	20
Curs 2016/17	4	57.1	3	42.9
Curs 2017/18	8	61.5	5	38.5
Curs 2018/19	9	75	3	25
Curs 2019/20	3	60	2	40
TOTAL	33	62.3	20	37.7



4.3. Si tornés a començar, triaria el mateix centre?

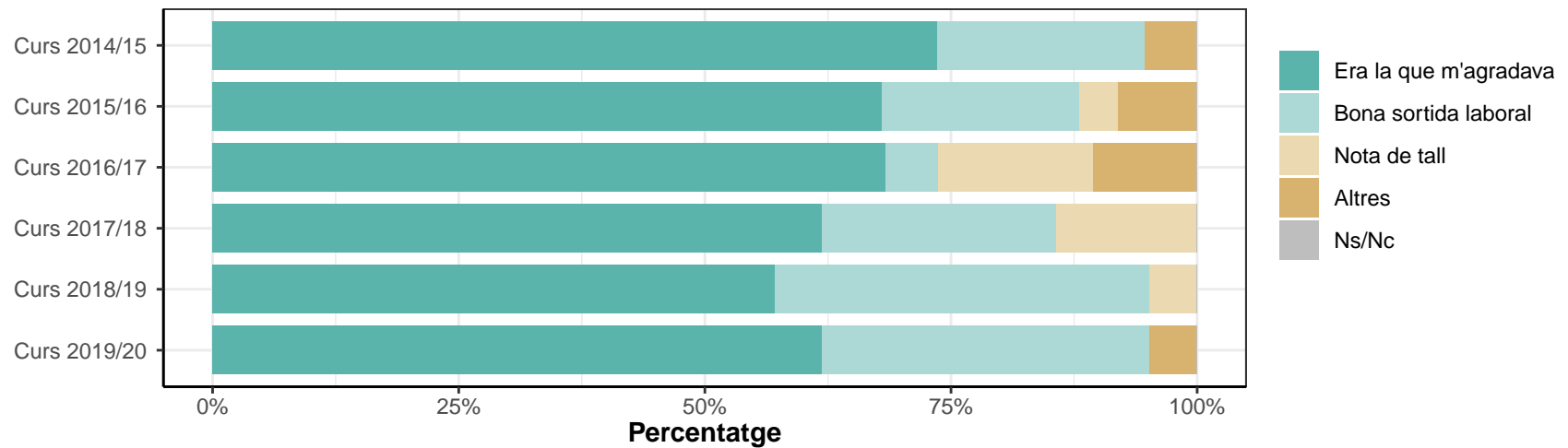
	Sí		No	
	n	%	n	%
Enginyeria Electrònica Industrial i Automàtica				
Curs 2014/15	2	33.3	4	66.7
Curs 2015/16	8	80	2	20
Curs 2016/17	6	85.7	1	14.3
Curs 2017/18	12	92.3	1	7.7
Curs 2018/19	6	50	6	50
Curs 2019/20	3	60	2	40
TOTAL	37	69.8	16	30.2



Enginyeria en Tecnologies Aeroespacials

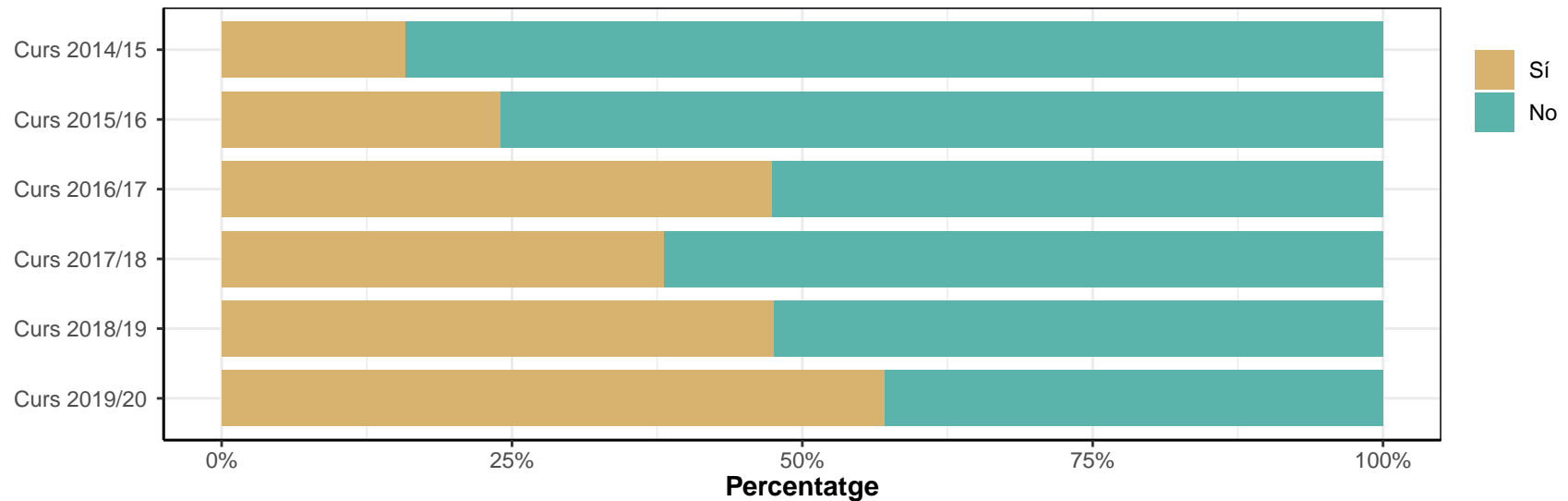
1. Indica el motiu principal pel qual vas escollir la titulació

Enginyeria en Tecnologies Aeroespacials	Era la que m'agradava		Bona sortida laboral		Nota de tall		Altres		Ns/Nc	
	n	%	n	%	n	%	n	%	n	%
Curs 2014/15	14	73.7	4	21.1	0	0	1	5.3	0	0
Curs 2015/16	17	68	5	20	1	4	2	8	0	0
Curs 2016/17	13	68.4	1	5.3	3	15.8	2	10.5	0	0
Curs 2017/18	13	61.9	5	23.8	3	14.3	0	0	0	0
Curs 2018/19	12	57.1	8	38.1	1	4.8	0	0	0	0
Curs 2019/20	13	61.9	7	33.3	0	0	1	4.8	0	0
TOTAL	82	65.1	30	23.8	8	6.3	6	4.8	0	0



2. Has compaginat els estudis amb una feina?

Enginyeria en Tecnologies Aeroespacials	Sí		No	
	n	%	n	%
Curs 2014/15	3	15.8	16	84.2
Curs 2015/16	6	24	19	76
Curs 2016/17	9	47.4	10	52.6
Curs 2017/18	8	38.1	13	61.9
Curs 2018/19	10	47.6	11	52.4
Curs 2019/20	12	57.1	9	42.9
TOTAL	48	38.1	78	61.9

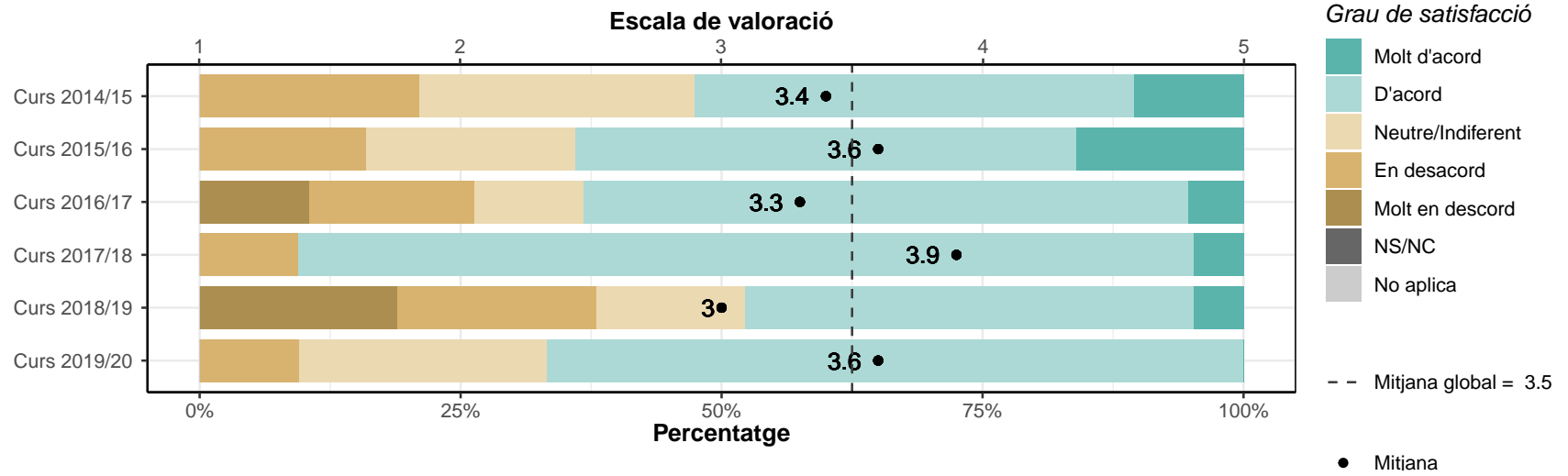


3. Valoració global de la titulació

3.1. Titulació i pla d'estudis

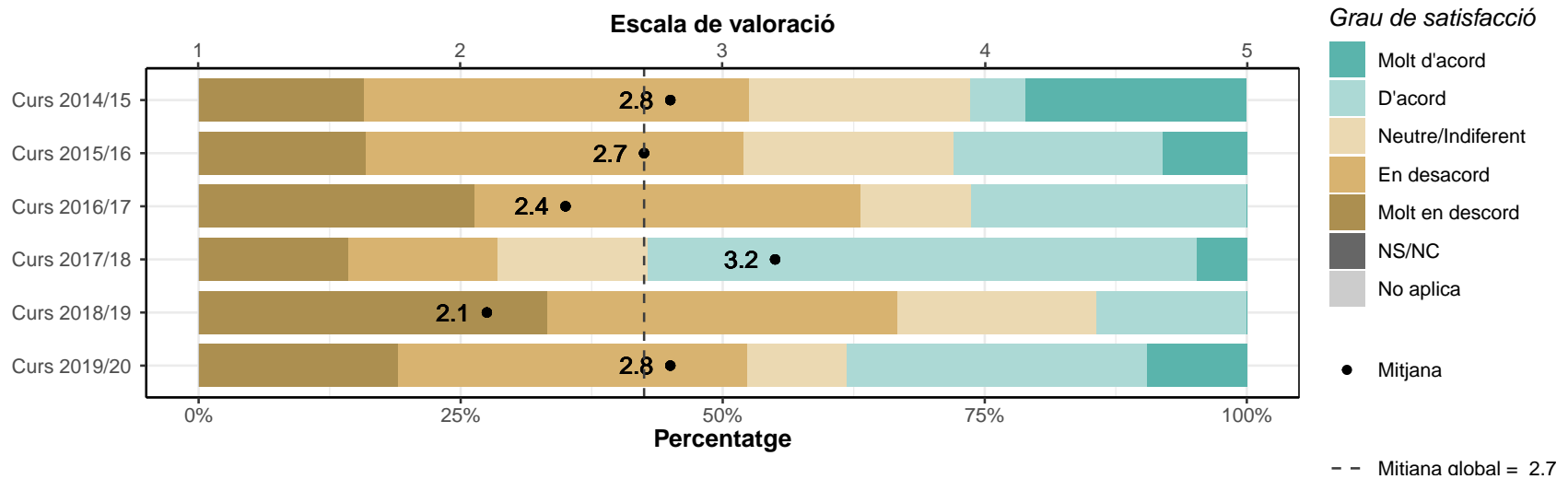
* Escala de valoració: d'1 (molt en desacord) a 5 (molt d'acord), NS/NC (No sap/No contesta), No aplica

	1		2		3		4		5		NS/NC		No aplica		Mitjana	Desv. Tipus
	n	%	n	%	n	%	n	%	n	%	n	%	n	%		
Enginyeria en Tecnologies Aeroespacials																
Curs 2014/15	0	0	4	21.1	5	26.3	8	42.1	2	10.5	0	0	0	0	3.4	0.96
Curs 2015/16	0	0	4	16	5	20	12	48	4	16	0	0	0	0	3.6	0.95
Curs 2016/17	2	10.5	3	15.8	2	10.5	11	57.9	1	5.3	0	0	0	0	3.3	1.16
Curs 2017/18	0	0	2	9.5	0	0	18	85.7	1	4.8	0	0	0	0	3.9	0.65
Curs 2018/19	4	19	4	19	3	14.3	9	42.9	1	4.8	0	0	0	0	3	1.28
Curs 2019/20	0	0	2	9.5	5	23.8	14	66.7	0	0	0	0	0	0	3.6	0.68
TOTAL	6	4.8	19	15.1	20	15.9	72	57.1	9	7.1	0	0	0	0	3.5	0.99



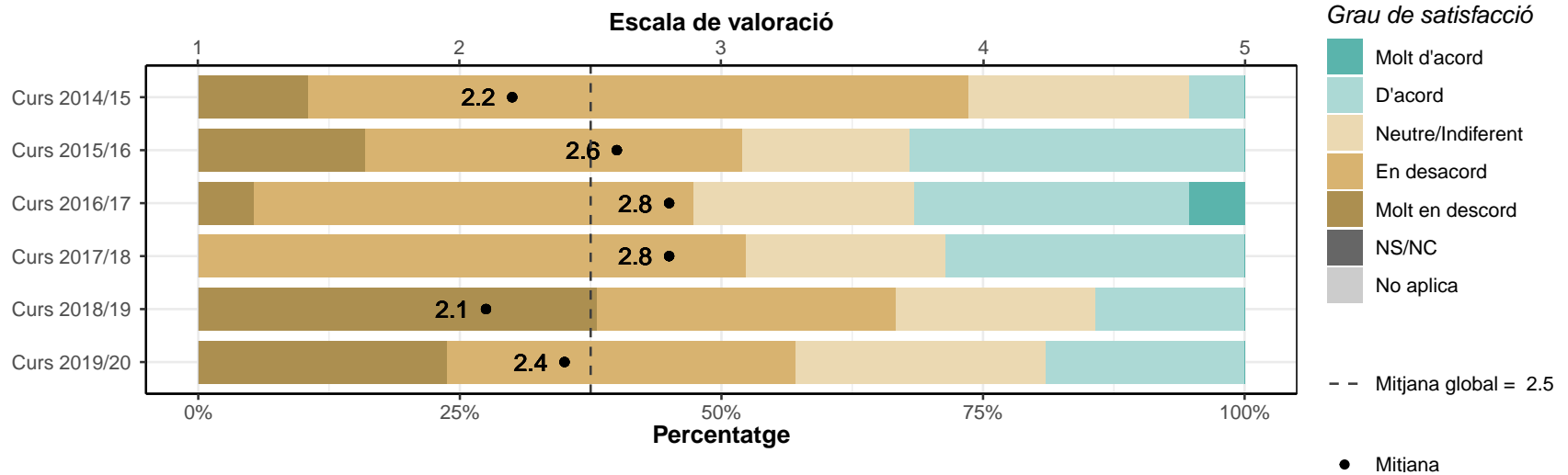
Hi ha hagut una bona coordinació en els continguts de les assignatures per evitar solapaments

	1		2		3		4		5		NS/NC		No aplica		Mitjana	Desv. Tipus
	n	%	n	%	n	%	n	%	n	%	n	%	n	%		
Enginyeria en Tecnologies Aeroespacials																
Curs 2014/15	3	15.8	7	36.8	4	21.1	1	5.3	4	21.1	0	0	0	0	2.8	1.4
Curs 2015/16	4	16	9	36	5	20	5	20	2	8	0	0	0	0	2.7	1.22
Curs 2016/17	5	26.3	7	36.8	2	10.5	5	26.3	0	0	0	0	0	0	2.4	1.16
Curs 2017/18	3	14.3	3	14.3	3	14.3	11	52.4	1	4.8	0	0	0	0	3.2	1.21
Curs 2018/19	7	33.3	7	33.3	4	19	3	14.3	0	0	0	0	0	0	2.1	1.06
Curs 2019/20	4	19	7	33.3	2	9.5	6	28.6	2	9.5	0	0	0	0	2.8	1.34
TOTAL	26	20.6	40	31.7	20	15.9	31	24.6	9	7.1	0	0	0	0	2.7	1.25



El volum de treball exigint ha estat coherent amb el nombre de crèdits de les assignatures

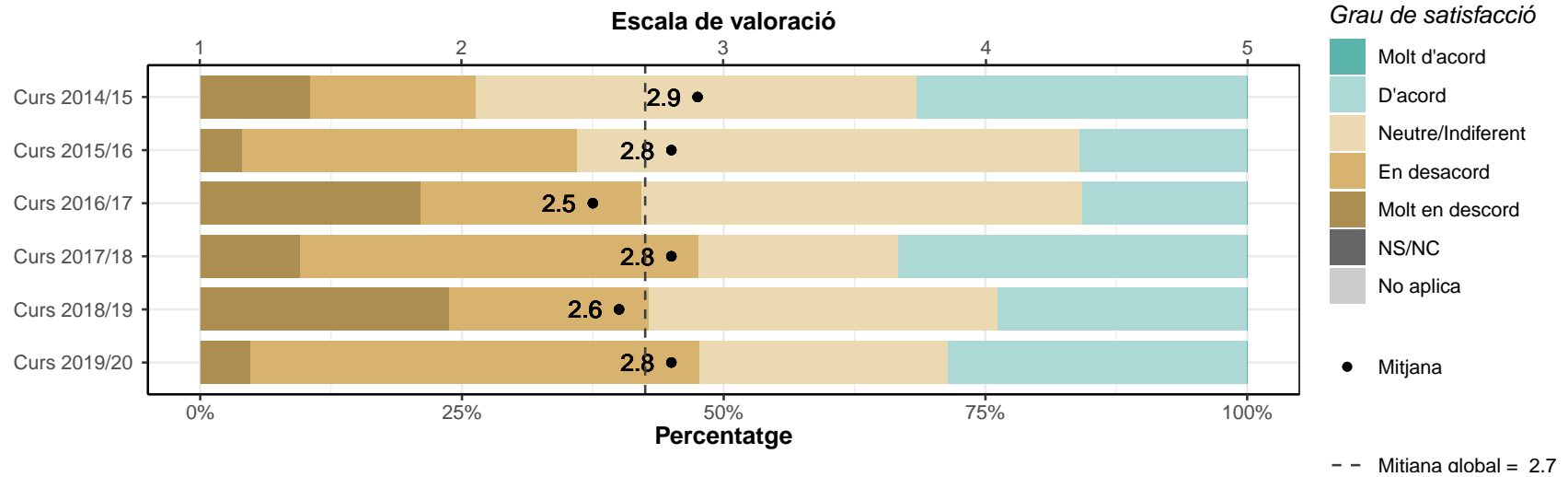
	1		2		3		4		5		NS/NC		No aplica		Mitjana	Desv. Tipus
	n	%	n	%	n	%	n	%	n	%	n	%	n	%		
Enginyeria en Tecnologies Aeroespacials																
Curs 2014/15	2	10.5	12	63.2	4	21.1	1	5.3	0	0	0	0	0	0	2.2	0.71
Curs 2015/16	4	16	9	36	4	16	8	32	0	0	0	0	0	0	2.6	1.11
Curs 2016/17	1	5.3	8	42.1	4	21.1	5	26.3	1	5.3	0	0	0	0	2.8	1.07
Curs 2017/18	0	0	11	52.4	4	19	6	28.6	0	0	0	0	0	0	2.8	0.89
Curs 2018/19	8	38.1	6	28.6	4	19	3	14.3	0	0	0	0	0	0	2.1	1.09
Curs 2019/20	5	23.8	7	33.3	5	23.8	4	19	0	0	0	0	0	0	2.4	1.07
TOTAL	20	15.9	53	42.1	25	19.8	27	21.4	1	0.8	0	0	0	0	2.5	1.03



3.2. Professorat i tutories

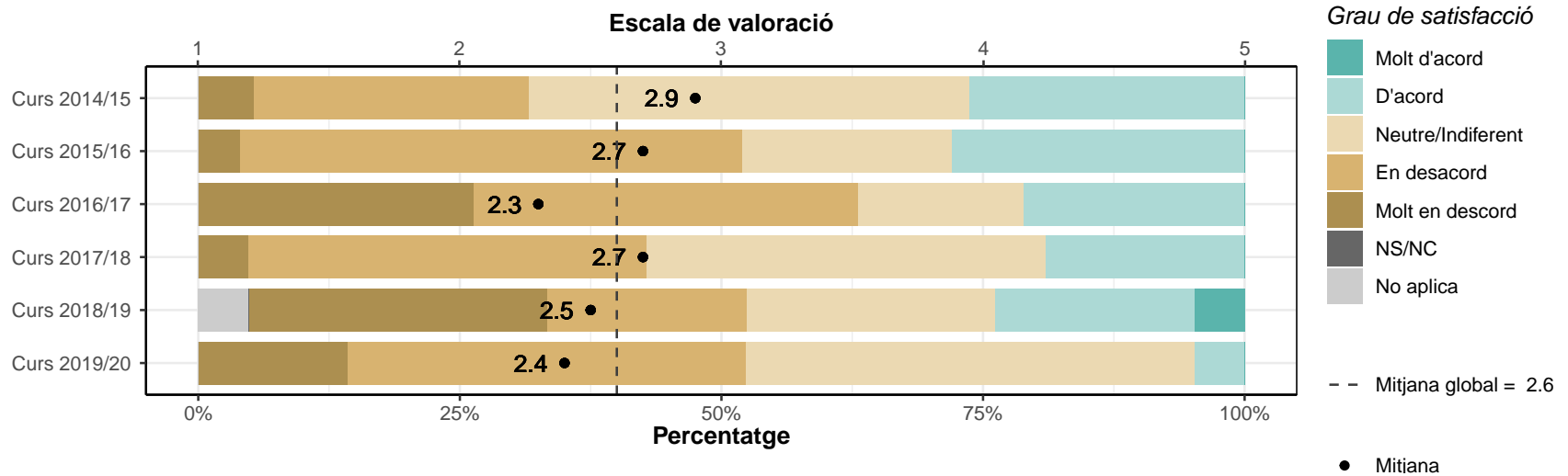
Estic satisfet/a amb el professorat

	1		2		3		4		5		NS/NC		No aplica		Mitjana	Desv. Tipus
	n	%	n	%	n	%	n	%	n	%	n	%	n	%		
Enginyeria en Tecnologies Aeroespacials																
Curs 2014/15	2	10.5	3	15.8	8	42.1	6	31.6	0	0	0	0	0	0	2.9	0.97
Curs 2015/16	1	4	8	32	12	48	4	16	0	0	0	0	0	0	2.8	0.78
Curs 2016/17	4	21.1	4	21.1	8	42.1	3	15.8	0	0	0	0	0	0	2.5	1.02
Curs 2017/18	2	9.5	8	38.1	4	19	7	33.3	0	0	0	0	0	0	2.8	1.04
Curs 2018/19	5	23.8	4	19	7	33.3	5	23.8	0	0	0	0	0	0	2.6	1.12
Curs 2019/20	1	4.8	9	42.9	5	23.8	6	28.6	0	0	0	0	0	0	2.8	0.94
TOTAL	15	11.9	36	28.6	44	34.9	31	24.6	0	0	0	0	0	0	2.7	0.97



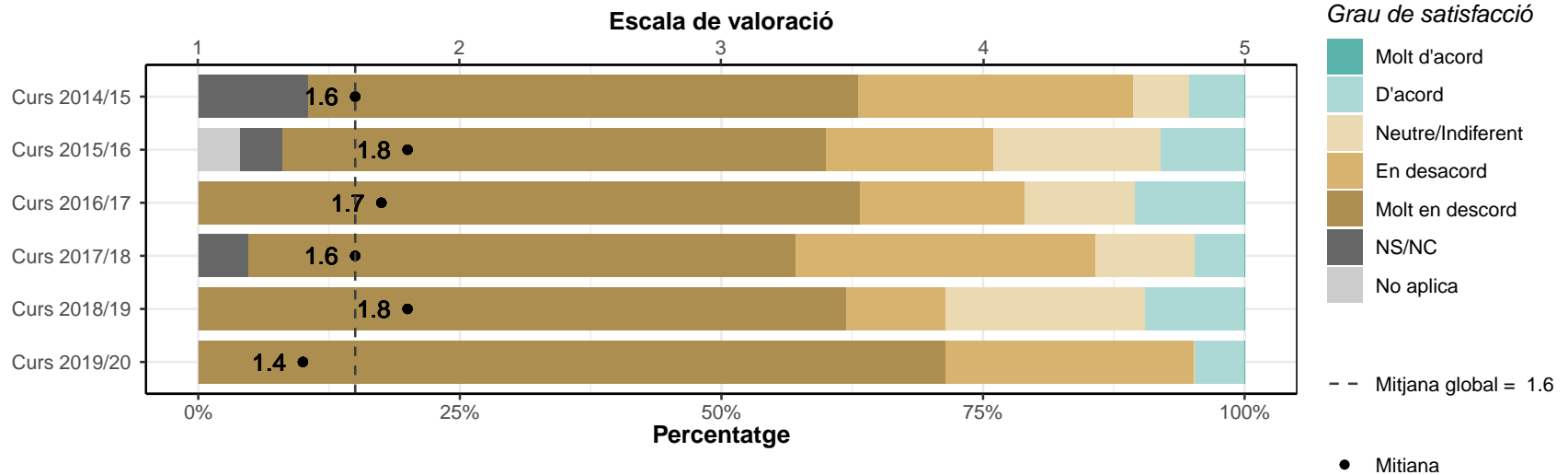
La metodologia docent emprada pel professorat ha afavorit el meu aprenentatge

	1		2		3		4		5		NS/NC		No aplica		Mitjana	Desv. Tipus
	n	%	n	%	n	%	n	%	n	%	n	%	n	%		
Enginyeria en Tecnologies Aeroespacials																
Curs 2014/15	1	5.3	5	26.3	8	42.1	5	26.3	0	0	0	0	0	0	2.9	0.88
Curs 2015/16	1	4	12	48	5	20	7	28	0	0	0	0	0	0	2.7	0.94
Curs 2016/17	5	26.3	7	36.8	3	15.8	4	21.1	0	0	0	0	0	0	2.3	1.11
Curs 2017/18	1	4.8	8	38.1	8	38.1	4	19	0	0	0	0	0	0	2.7	0.85
Curs 2018/19	6	28.6	4	19	5	23.8	4	19	1	4.8	0	0	1	4.8	2.5	1.28
Curs 2019/20	3	14.3	8	38.1	9	42.9	1	4.8	0	0	0	0	0	0	2.4	0.8
TOTAL	17	13.5	44	34.9	38	30.2	25	19.8	1	0.8	0	0	1	0.8	2.6	0.98



La tutorització ha estat útil i ha contribuït a millorar el meu aprenentatge

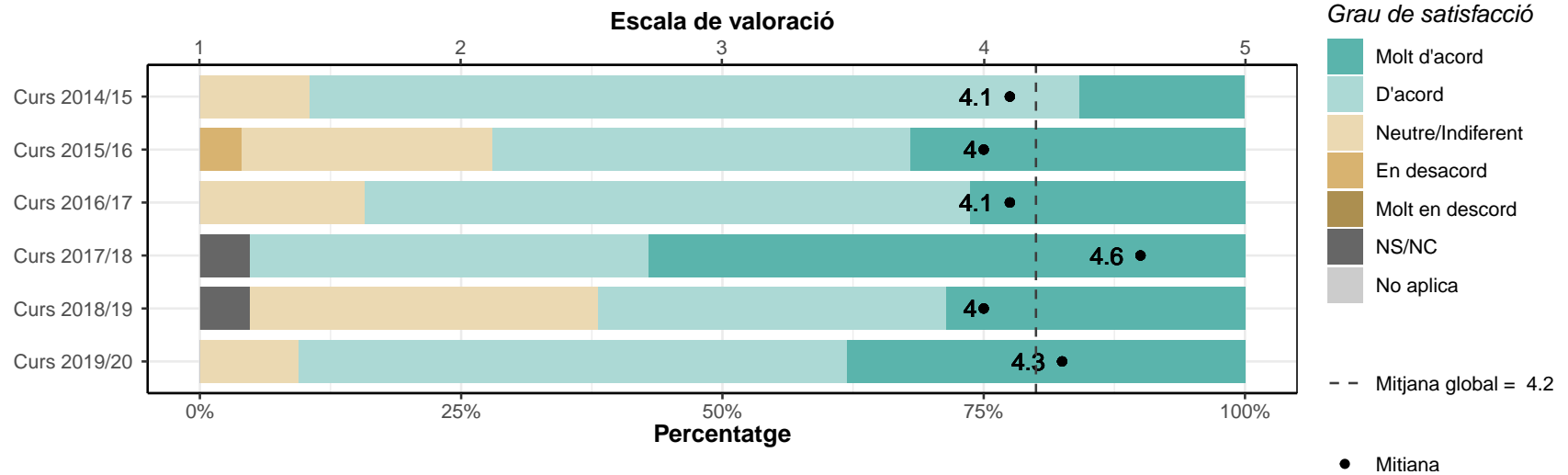
	1		2		3		4		5		NS/NC		No aplica		Mitjana	Desv. Tipus
	n	%	n	%	n	%	n	%	n	%	n	%	n	%		
Enginyeria en Tecnologies Aeroespacials																
Curs 2014/15	10	52.6	5	26.3	1	5.3	1	5.3	0	0	2	10.5	0	0	1.6	0.87
Curs 2015/16	13	52	4	16	4	16	2	8	0	0	1	4	1	4	1.8	1.04
Curs 2016/17	12	63.2	3	15.8	2	10.5	2	10.5	0	0	0	0	0	0	1.7	1.06
Curs 2017/18	11	52.4	6	28.6	2	9.5	1	4.8	0	0	1	4.8	0	0	1.6	0.88
Curs 2018/19	13	61.9	2	9.5	4	19	2	9.5	0	0	0	0	0	0	1.8	1.09
Curs 2019/20	15	71.4	5	23.8	0	0	1	4.8	0	0	0	0	0	0	1.4	0.74
TOTAL	74	58.7	25	19.8	13	10.3	9	7.1	0	0	4	3.2	1	0.8	1.6	0.95



3.3. Intranet i sistema d'avaluació

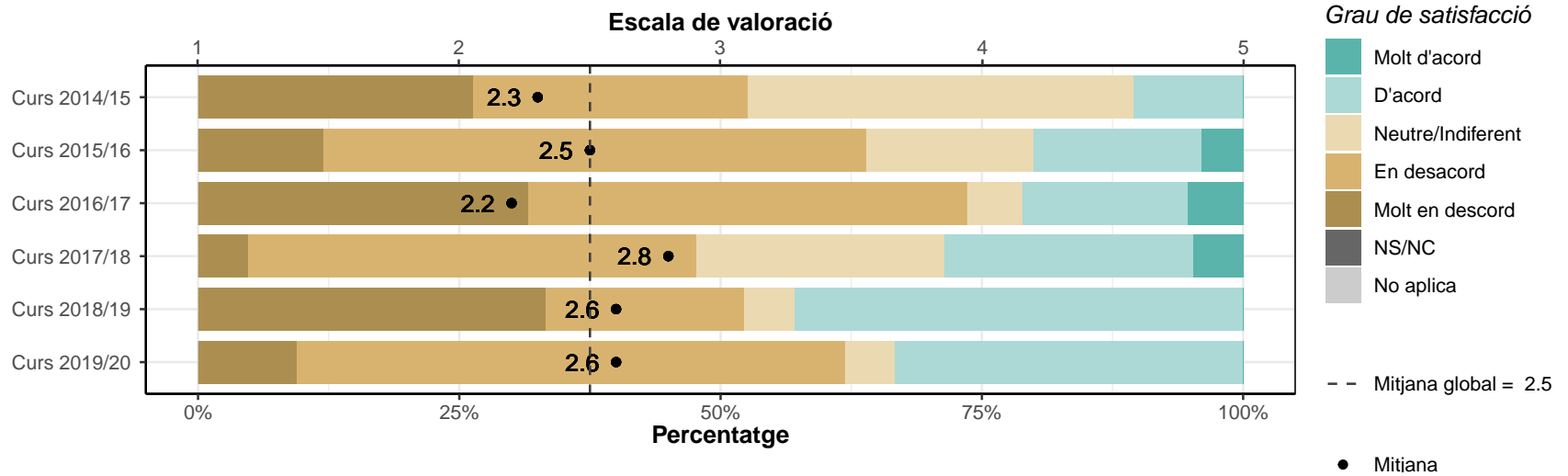
L'ús del campus virtual ha facilitat el meu aprenentatge

	1		2		3		4		5		NS/NC		No aplica		Mitjana	Desv. Tipus
	n	%	n	%	n	%	n	%	n	%	n	%	n	%		
Enginyeria en Tecnologies Aeroespacials																
Curs 2014/15	0	0	0	0	2	10.5	14	73.7	3	15.8	0	0	0	0	4.1	0.52
Curs 2015/16	0	0	1	4	6	24	10	40	8	32	0	0	0	0	4	0.87
Curs 2016/17	0	0	0	0	3	15.8	11	57.9	5	26.3	0	0	0	0	4.1	0.66
Curs 2017/18	0	0	0	0	0	0	8	38.1	12	57.1	1	4.8	0	0	4.6	0.5
Curs 2018/19	0	0	0	0	7	33.3	7	33.3	6	28.6	1	4.8	0	0	4	0.83
Curs 2019/20	0	0	0	0	2	9.5	11	52.4	8	38.1	0	0	0	0	4.3	0.64
TOTAL	0	0	1	0.8	20	15.9	61	48.4	42	33.3	2	1.6	0	0	4.2	0.71



Els sistemes d'avaluació han permès reflectir adequadament el meu aprenentatge

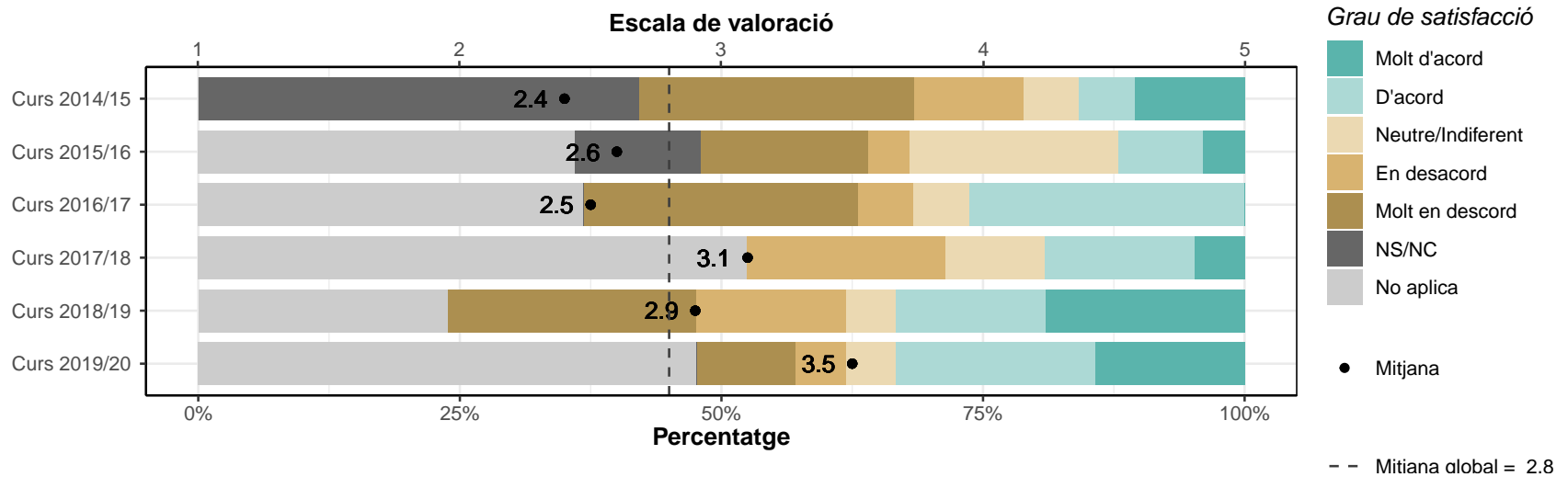
	1		2		3		4		5		NS/NC		No aplica		Mitjana	Desv. Tipus
	n	%	n	%	n	%	n	%	n	%	n	%	n	%		
Enginyeria en Tecnologies Aeroespacials																
Curs 2014/15	5	26.3	5	26.3	7	36.8	2	10.5	0	0	0	0	0	0	2.3	1
Curs 2015/16	3	12	13	52	4	16	4	16	1	4	0	0	0	0	2.5	1.05
Curs 2016/17	6	31.6	8	42.1	1	5.3	3	15.8	1	5.3	0	0	0	0	2.2	1.23
Curs 2017/18	1	4.8	9	42.9	5	23.8	5	23.8	1	4.8	0	0	0	0	2.8	1.03
Curs 2018/19	7	33.3	4	19	1	4.8	9	42.9	0	0	0	0	0	0	2.6	1.36
Curs 2019/20	2	9.5	11	52.4	1	4.8	7	33.3	0	0	0	0	0	0	2.6	1.07
TOTAL	24	19	50	39.7	19	15.1	30	23.8	3	2.4	0	0	0	0	2.5	1.12



3.4. Pràctiques externes, mobilitat i TFG

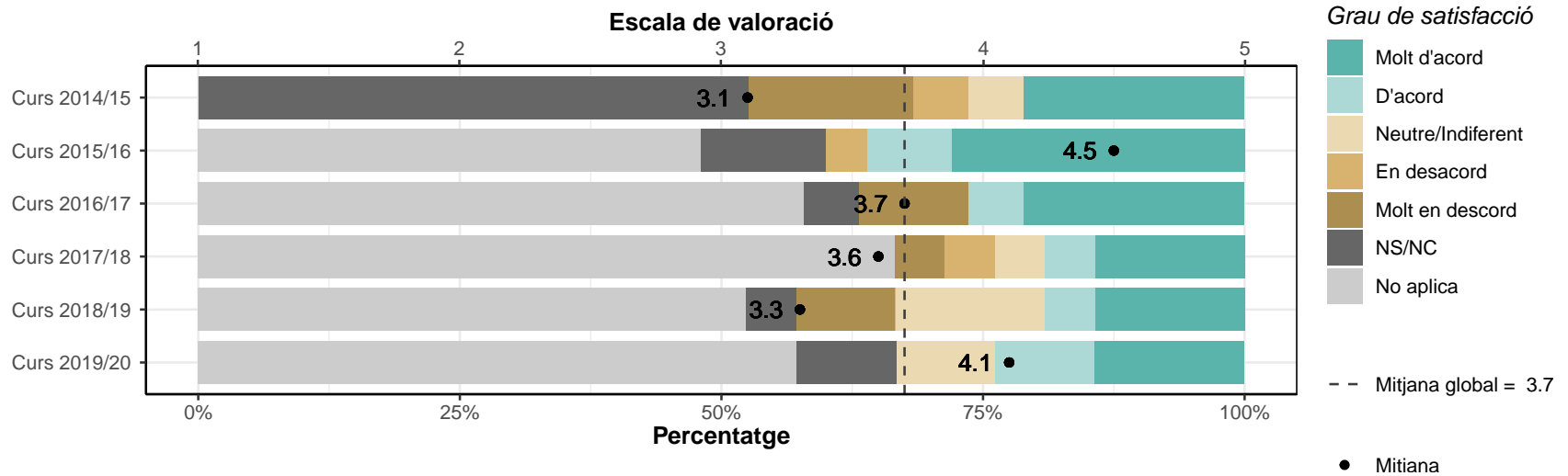
Les pràctiques externes m'han permès aplicar els coneixements adquirits durant la titulació

	1		2		3		4		5		NS/NC		No aplica		Mitjana	Desv. Tipus
	n	%	n	%	n	%	n	%	n	%	n	%	n	%		
Enginyeria en Tecnologies Aeroespacials																
Curs 2014/15	5	26.3	2	10.5	1	5.3	1	5.3	2	10.5	8	42.1	0	0	2.4	1.63
Curs 2015/16	4	16	1	4	5	20	2	8	1	4	3	12	9	36	2.6	1.33
Curs 2016/17	5	26.3	1	5.3	1	5.3	5	26.3	0	0	0	0	7	36.8	2.5	1.45
Curs 2017/18	0	0	4	19	2	9.5	3	14.3	1	4.8	0	0	11	52.4	3.1	1.1
Curs 2018/19	5	23.8	3	14.3	1	4.8	3	14.3	4	19	0	0	5	23.8	2.9	1.67
Curs 2019/20	2	9.5	1	4.8	1	4.8	4	19	3	14.3	0	0	10	47.6	3.5	1.51
TOTAL	21	16.7	12	9.5	11	8.7	18	14.3	11	8.7	11	8.7	42	33.3	2.8	1.47



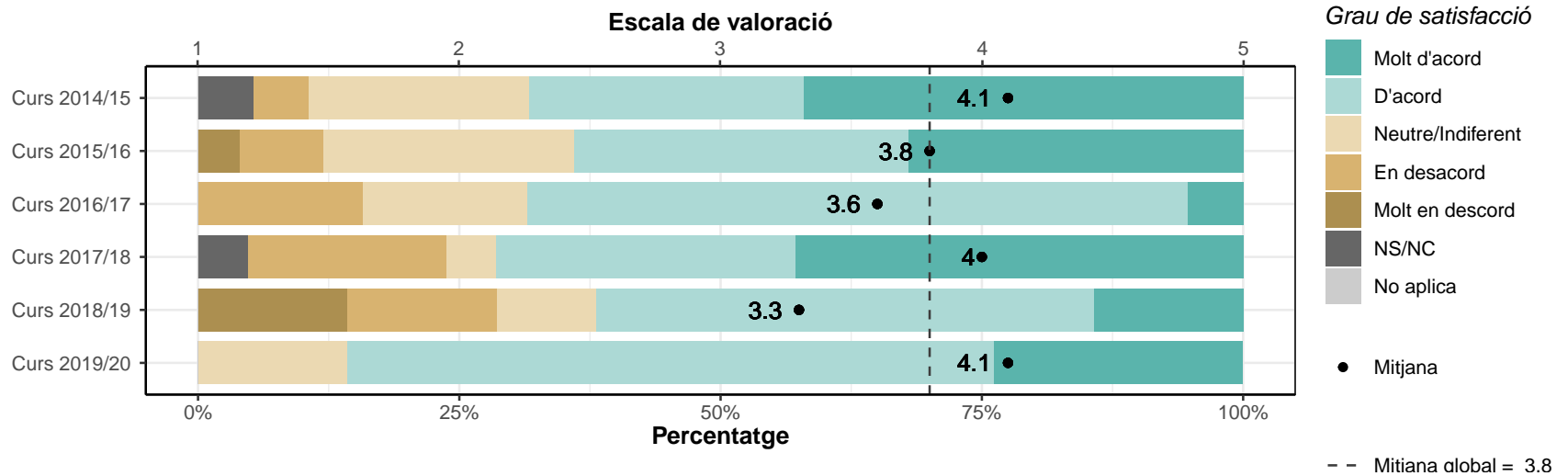
Les accions de mobilitat que he realitzat han estat rellevants per al meu aprenentatge

	1		2		3		4		5		NS/NC		No aplica		Mitjana	Desv. Tipus
	n	%	n	%	n	%	n	%	n	%	n	%	n	%		
Enginyeria en Tecnologies Aeroespacials																
Curs 2014/15	3	15.8	1	5.3	1	5.3	0	0	4	21.1	10	52.6	0	0	3.1	1.9
Curs 2015/16	0	0	1	4	0	0	2	8	7	28	3	12	12	48	4.5	0.97
Curs 2016/17	2	10.5	0	0	0	0	1	5.3	4	21.1	1	5.3	11	57.9	3.7	1.89
Curs 2017/18	1	4.8	1	4.8	1	4.8	1	4.8	3	14.3	0	0	14	66.7	3.6	1.62
Curs 2018/19	2	9.5	0	0	3	14.3	1	4.8	3	14.3	1	4.8	11	52.4	3.3	1.58
Curs 2019/20	0	0	0	0	2	9.5	2	9.5	3	14.3	2	9.5	12	57.1	4.1	0.9
TOTAL	8	6.3	3	2.4	7	5.6	7	5.6	24	19	17	13.5	60	47.6	3.7	1.52



El treball de fi de grau m'ha estat útil per consolidar les competències de la titulació

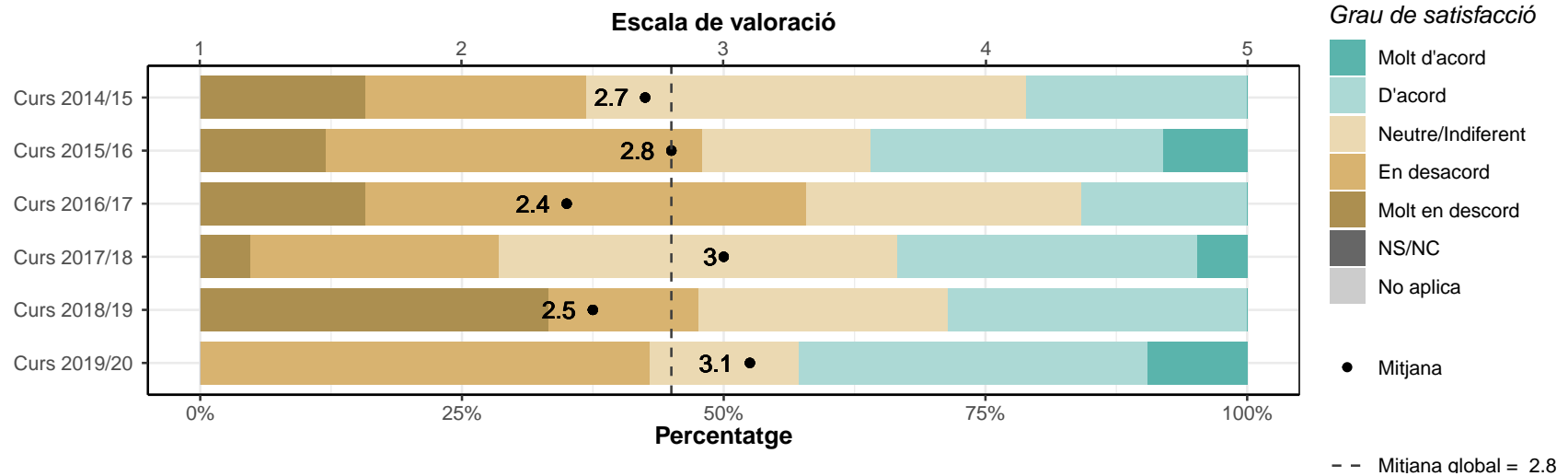
	1		2		3		4		5		NS/NC		No aplica		Mitjana	Desv. Tipus
	n	%	n	%	n	%	n	%	n	%	n	%	n	%		
Enginyeria en Tecnologies Aeroespacials																
Curs 2014/15	0	0	1	5.3	4	21.1	5	26.3	8	42.1	1	5.3	0	0	4.1	0.96
Curs 2015/16	1	4	2	8	6	24	8	32	8	32	0	0	0	0	3.8	1.12
Curs 2016/17	0	0	3	15.8	3	15.8	12	63.2	1	5.3	0	0	0	0	3.6	0.84
Curs 2017/18	0	0	4	19	1	4.8	6	28.6	9	42.9	1	4.8	0	0	4	1.17
Curs 2018/19	3	14.3	3	14.3	2	9.5	10	47.6	3	14.3	0	0	0	0	3.3	1.32
Curs 2019/20	0	0	0	0	3	14.3	13	61.9	5	23.8	0	0	0	0	4.1	0.62
TOTAL	4	3.2	13	10.3	19	15.1	54	42.9	34	27	2	1.6	0	0	3.8	1.05



3.5. Serveis universitaris

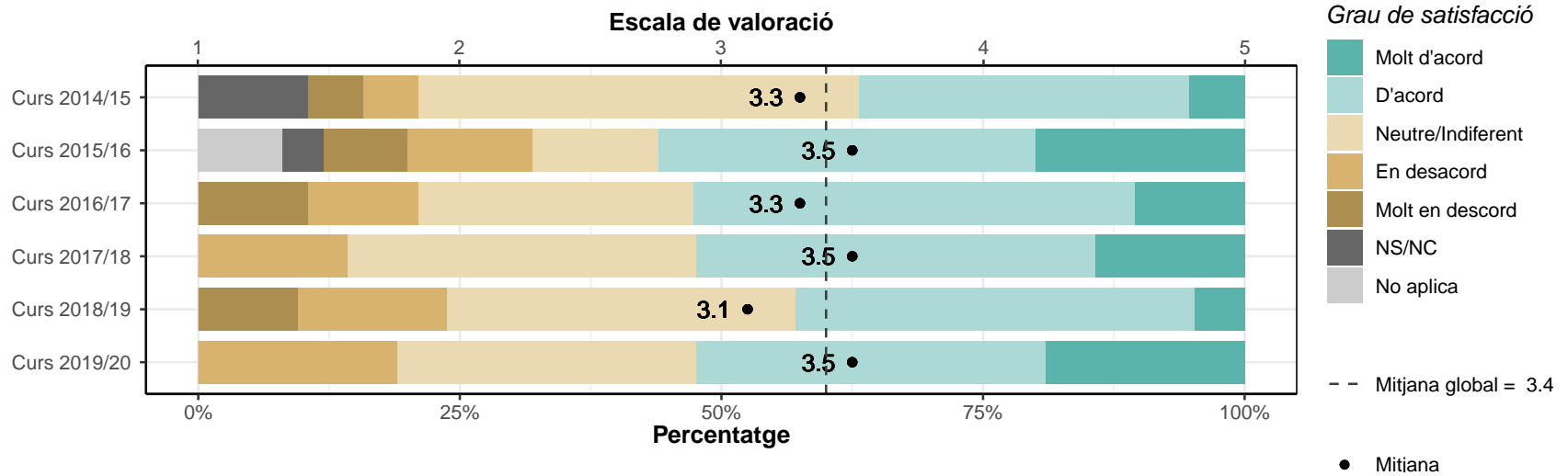
Les instal·lacions han estat adequades per afavorir el meu aprenentatge

	1		2		3		4		5		NS/NC		No aplica		Mitjana	Desv. Tipus
	n	%	n	%	n	%	n	%	n	%	n	%	n	%		
Enginyeria en Tecnologies Aeroespacials																
Curs 2014/15	3	15.8	4	21.1	8	42.1	4	21.1	0	0	0	0	0	0	2.7	1
Curs 2015/16	3	12	9	36	4	16	7	28	2	8	0	0	0	0	2.8	1.21
Curs 2016/17	3	15.8	8	42.1	5	26.3	3	15.8	0	0	0	0	0	0	2.4	0.96
Curs 2017/18	1	4.8	5	23.8	8	38.1	6	28.6	1	4.8	0	0	0	0	3	0.97
Curs 2018/19	7	33.3	3	14.3	5	23.8	6	28.6	0	0	0	0	0	0	2.5	1.25
Curs 2019/20	0	0	9	42.9	3	14.3	7	33.3	2	9.5	0	0	0	0	3.1	1.09
TOTAL	17	13.5	38	30.2	33	26.2	33	26.2	5	4	0	0	0	0	2.8	1.1



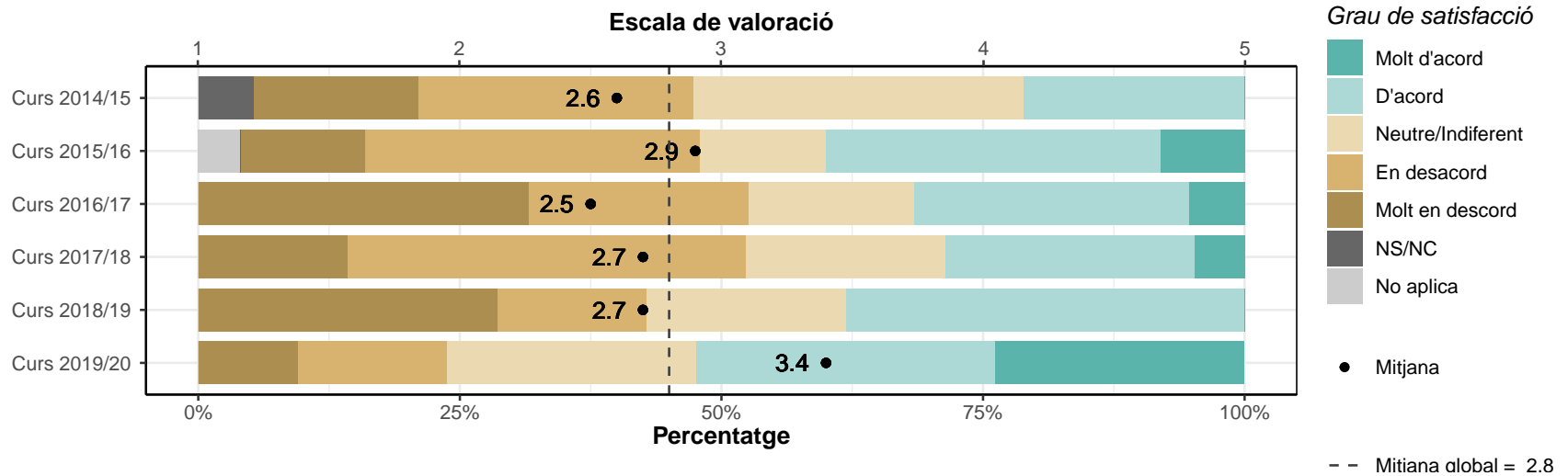
Els recursos facilitats pel serveis de biblioteca i de suport a la docència han respost a les meves necessitats

	1		2		3		4		5		NS/NC		No aplica		Mitjana	Desv. Tipus
	n	%	n	%	n	%	n	%	n	%	n	%	n	%		
Enginyeria en Tecnologies Aeroespacials																
Curs 2014/15	1	5.3	1	5.3	8	42.1	6	31.6	1	5.3	2	10.5	0	0	3.3	0.92
Curs 2015/16	2	8	3	12	3	12	9	36	5	20	1	4	2	8	3.5	1.26
Curs 2016/17	2	10.5	2	10.5	5	26.3	8	42.1	2	10.5	0	0	0	0	3.3	1.16
Curs 2017/18	0	0	3	14.3	7	33.3	8	38.1	3	14.3	0	0	0	0	3.5	0.93
Curs 2018/19	2	9.5	3	14.3	7	33.3	8	38.1	1	4.8	0	0	0	0	3.1	1.06
Curs 2019/20	0	0	4	19	6	28.6	7	33.3	4	19	0	0	0	0	3.5	1.03
TOTAL	7	5.6	16	12.7	36	28.6	46	36.5	16	12.7	3	2.4	2	1.6	3.4	1.06



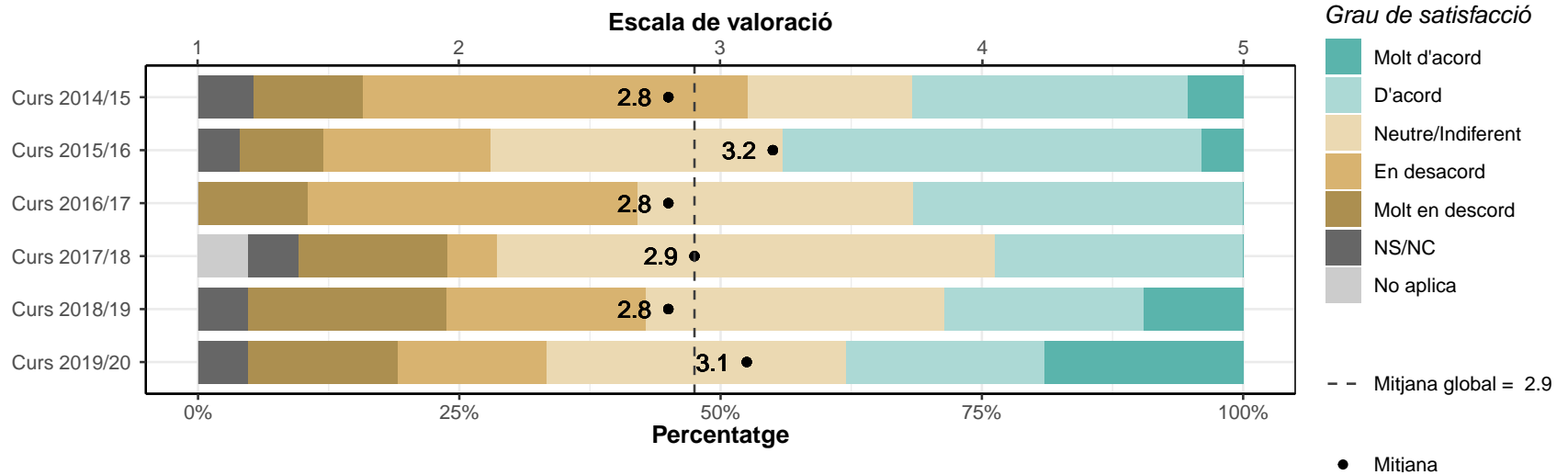
Els serveis de suport a l'estudiantat m'han ofert un bon assessorament i atenció

	1		2		3		4		5		NS/NC		No aplica		Mitjana	Desv. Tipus
	n	%	n	%	n	%	n	%	n	%	n	%	n	%		
Enginyeria en Tecnologies Aeroespacials																
Curs 2014/15	3	15.8	5	26.3	6	31.6	4	21.1	0	0	1	5.3	0	0	2.6	1.04
Curs 2015/16	3	12	8	32	3	12	8	32	2	8	0	0	1	4	2.9	1.25
Curs 2016/17	6	31.6	4	21.1	3	15.8	5	26.3	1	5.3	0	0	0	0	2.5	1.35
Curs 2017/18	3	14.3	8	38.1	4	19	5	23.8	1	4.8	0	0	0	0	2.7	1.15
Curs 2018/19	6	28.6	3	14.3	4	19	8	38.1	0	0	0	0	0	0	2.7	1.28
Curs 2019/20	2	9.5	3	14.3	5	23.8	6	28.6	5	23.8	0	0	0	0	3.4	1.29
TOTAL	23	18.3	31	24.6	25	19.8	36	28.6	9	7.1	1	0.8	1	0.8	2.8	1.25



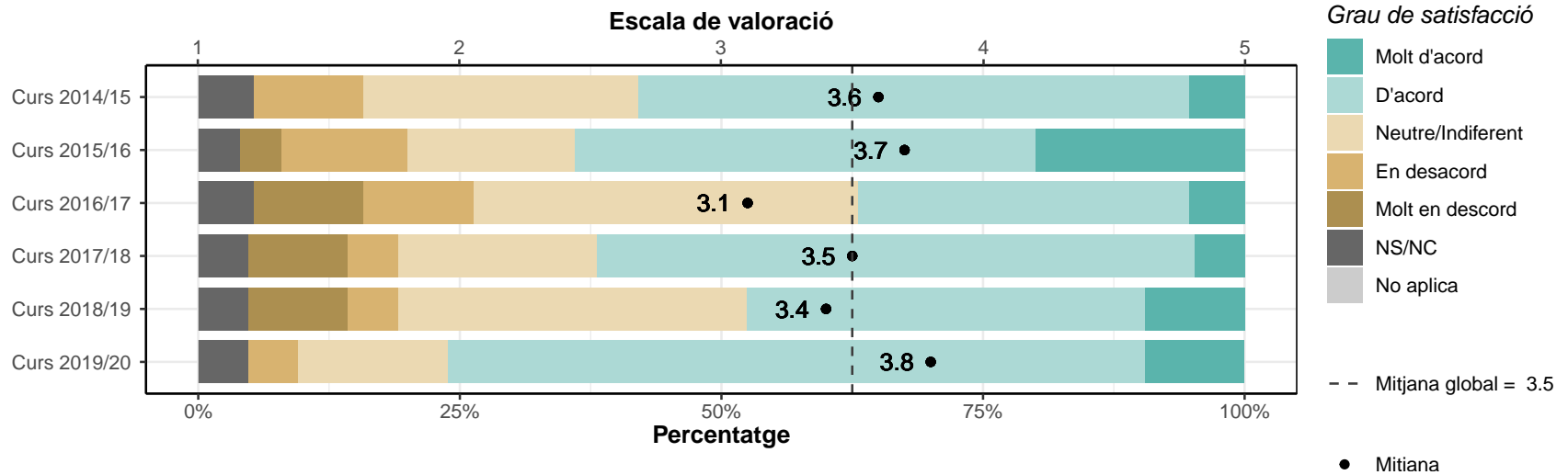
He rebut resposta adequada de les meves queixes i suggeriments

	1		2		3		4		5		NS/NC		No aplica		Mitjana	Desv. Tipus
	n	%	n	%	n	%	n	%	n	%	n	%	n	%		
Enginyeria en Tecnologies Aeroespacials																
Curs 2014/15	2	10.5	7	36.8	3	15.8	5	26.3	1	5.3	1	5.3	0	0	2.8	1.17
Curs 2015/16	2	8	4	16	7	28	10	40	1	4	1	4	0	0	3.2	1.05
Curs 2016/17	2	10.5	6	31.6	5	26.3	6	31.6	0	0	0	0	0	0	2.8	1.03
Curs 2017/18	3	14.3	1	4.8	10	47.6	5	23.8	0	0	1	4.8	1	4.8	2.9	0.99
Curs 2018/19	4	19	4	19	6	28.6	4	19	2	9.5	1	4.8	0	0	2.8	1.28
Curs 2019/20	3	14.3	3	14.3	6	28.6	4	19	4	19	1	4.8	0	0	3.1	1.35
TOTAL	16	12.7	25	19.8	37	29.4	34	27	8	6.3	5	4	1	0.8	2.9	1.14



La informació referent a la titulació al web és accessible i m'ha resultat útil

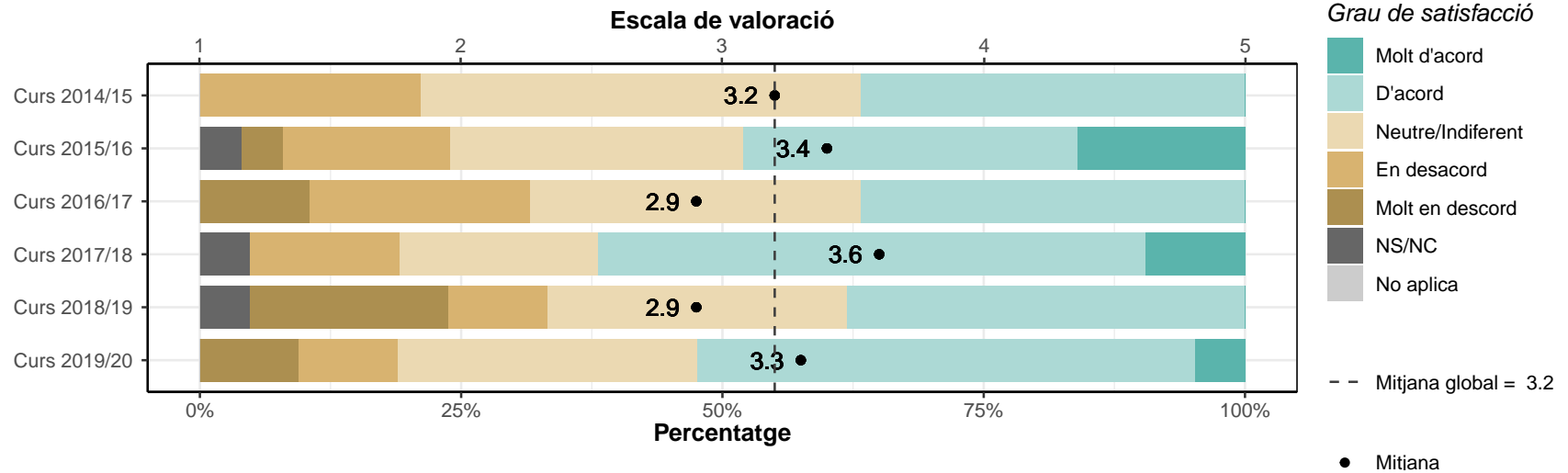
	1		2		3		4		5		NS/NC		No aplica		Mitjana	Desv. Tipus
	n	%	n	%	n	%	n	%	n	%	n	%	n	%		
Enginyeria en Tecnologies Aeroespacials																
Curs 2014/15	0	0	2	10.5	5	26.3	10	52.6	1	5.3	1	5.3	0	0	3.6	0.78
Curs 2015/16	1	4	3	12	4	16	11	44	5	20	1	4	0	0	3.7	1.09
Curs 2016/17	2	10.5	2	10.5	7	36.8	6	31.6	1	5.3	1	5.3	0	0	3.1	1.08
Curs 2017/18	2	9.5	1	4.8	4	19	12	57.1	1	4.8	1	4.8	0	0	3.5	1.05
Curs 2018/19	2	9.5	1	4.8	7	33.3	8	38.1	2	9.5	1	4.8	0	0	3.4	1.09
Curs 2019/20	0	0	1	4.8	3	14.3	14	66.7	2	9.5	1	4.8	0	0	3.8	0.67
TOTAL	7	5.6	10	7.9	30	23.8	61	48.4	12	9.5	6	4.8	0	0	3.5	0.99



3.6. Competències

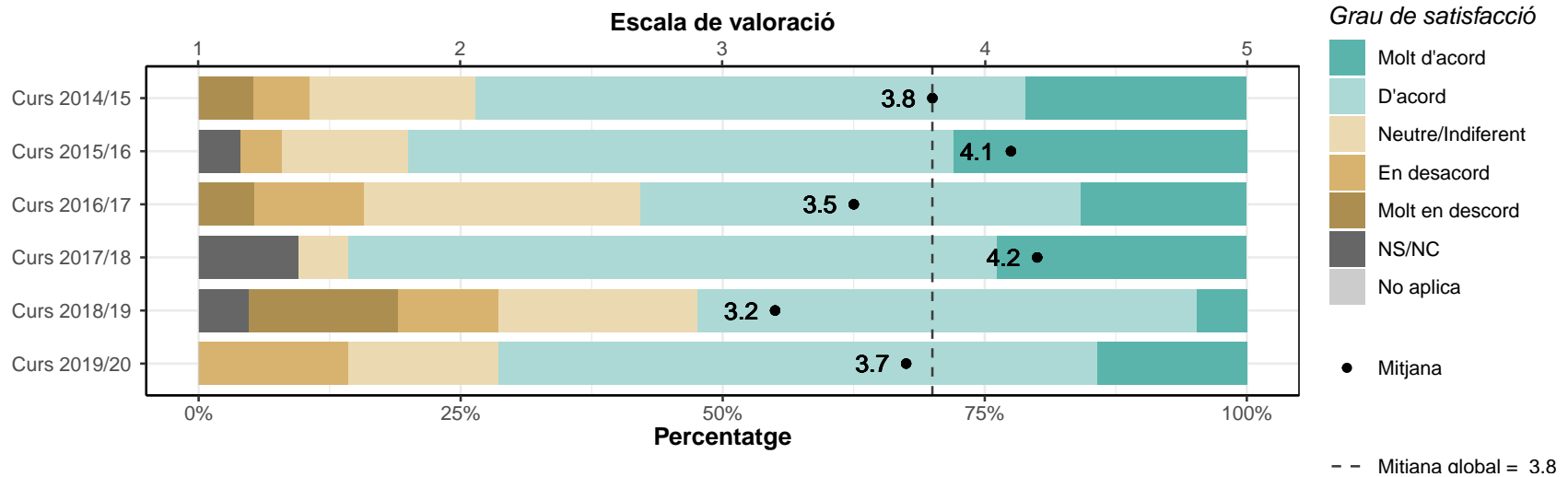
La formació rebuda m'ha permès millorar les habilitats comunicatives

	1		2		3		4		5		NS/NC		No aplica		Mitjana	Dev. Tipus
	n	%	n	%	n	%	n	%	n	%	n	%	n	%		
Enginyeria en Tecnologies Aeroespacials																
Curs 2014/15	0	0	4	21.1	8	42.1	7	36.8	0	0	0	0	0	0	3.2	0.76
Curs 2015/16	1	4	4	16	7	28	8	32	4	16	1	4	0	0	3.4	1.1
Curs 2016/17	2	10.5	4	21.1	6	31.6	7	36.8	0	0	0	0	0	0	2.9	1.03
Curs 2017/18	0	0	3	14.3	4	19	11	52.4	2	9.5	1	4.8	0	0	3.6	0.88
Curs 2018/19	4	19	2	9.5	6	28.6	8	38.1	0	0	1	4.8	0	0	2.9	1.17
Curs 2019/20	2	9.5	2	9.5	6	28.6	10	47.6	1	4.8	0	0	0	0	3.3	1.06
TOTAL	9	7.1	19	15.1	37	29.4	51	40.5	7	5.6	3	2.4	0	0	3.2	1.02



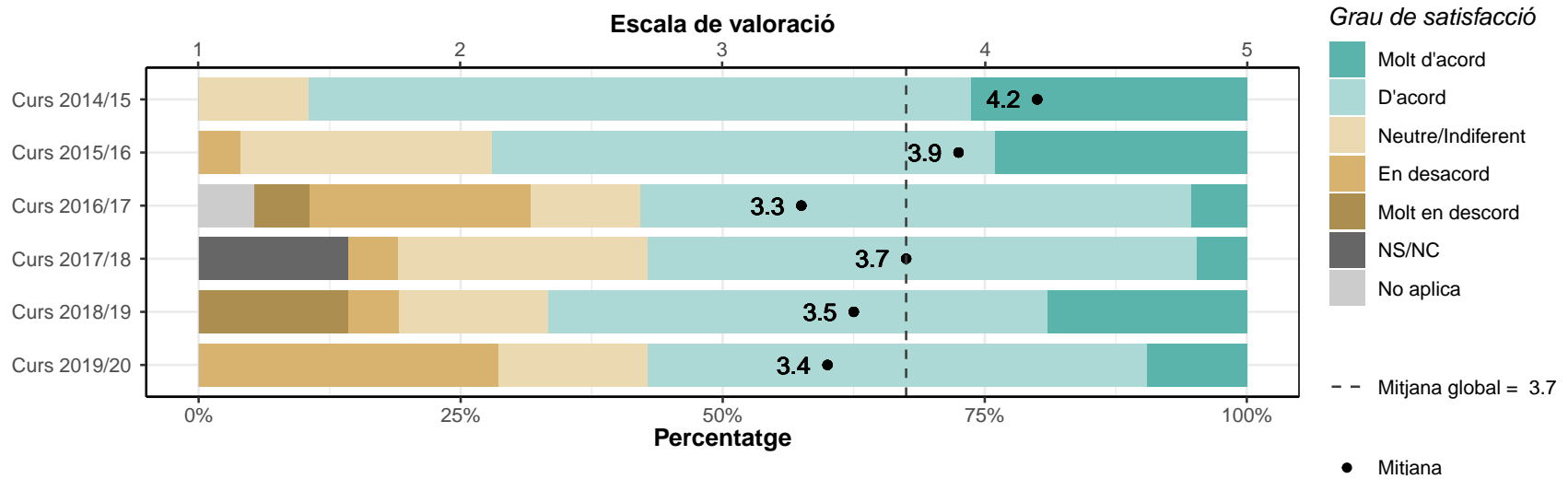
La formació rebuda m'ha permès millorar les competències personals

	1		2		3		4		5		NS/NC		No aplica		Mitjana	Desv. Tipus
	n	%	n	%	n	%	n	%	n	%	n	%	n	%		
Enginyeria en Tecnologies Aeroespacials																
Curs 2014/15	1	5.3	1	5.3	3	15.8	10	52.6	4	21.1	0	0	0	0	3.8	1.03
Curs 2015/16	0	0	1	4	3	12	13	52	7	28	1	4	0	0	4.1	0.78
Curs 2016/17	1	5.3	2	10.5	5	26.3	8	42.1	3	15.8	0	0	0	0	3.5	1.07
Curs 2017/18	0	0	0	0	1	4.8	13	61.9	5	23.8	2	9.5	0	0	4.2	0.54
Curs 2018/19	3	14.3	2	9.5	4	19	10	47.6	1	4.8	1	4.8	0	0	3.2	1.2
Curs 2019/20	0	0	3	14.3	3	14.3	12	57.1	3	14.3	0	0	0	0	3.7	0.9
TOTAL	5	4	9	7.1	19	15.1	66	52.4	23	18.3	4	3.2	0	0	3.8	0.98



La formació rebuda m'ha permès millorar les capacitats per a l'activitat professional

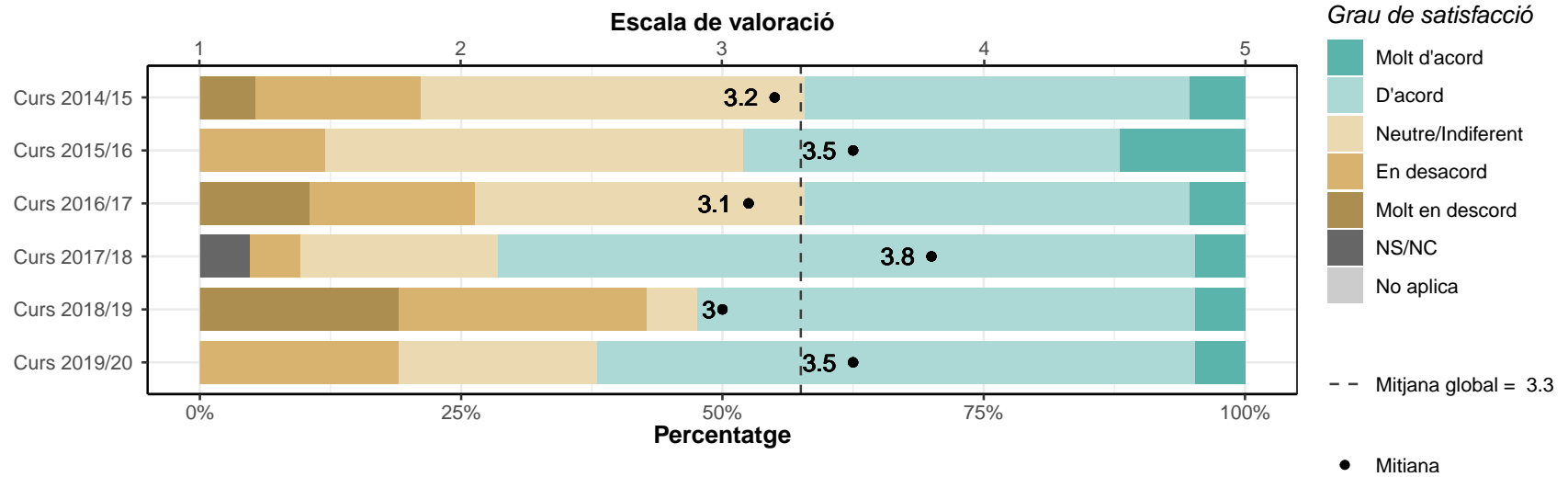
	1		2		3		4		5		NS/NC		No aplica		Mitjana	Desv. Tipus
	n	%	n	%	n	%	n	%	n	%	n	%	n	%		
Enginyeria en Tecnologies Aeroespacials																
Curs 2014/15	0	0	0	0	2	10.5	12	63.2	5	26.3	0	0	0	0	4.2	0.6
Curs 2015/16	0	0	1	4	6	24	12	48	6	24	0	0	0	0	3.9	0.81
Curs 2016/17	1	5.3	4	21.1	2	10.5	10	52.6	1	5.3	0	0	1	5.3	3.3	1.08
Curs 2017/18	0	0	1	4.8	5	23.8	11	52.4	1	4.8	3	14.3	0	0	3.7	0.69
Curs 2018/19	3	14.3	1	4.8	3	14.3	10	47.6	4	19	0	0	0	0	3.5	1.29
Curs 2019/20	0	0	6	28.6	3	14.3	10	47.6	2	9.5	0	0	0	0	3.4	1.02
TOTAL	4	3.2	13	10.3	21	16.7	65	51.6	19	15.1	3	2.4	1	0.8	3.7	0.97



4. Satisfacció general

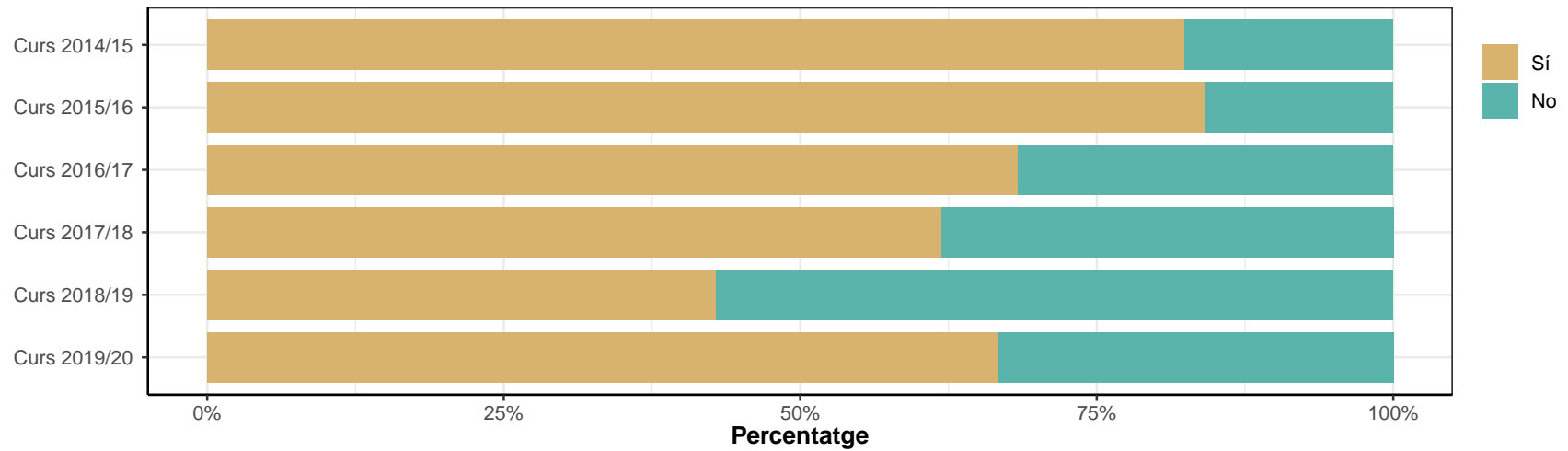
4.1. Estic satisfet/a amb la titulació

	1		2		3		4		5		NS/NC		No aplica		Mitjana	Desv. Tipus
	n	%	n	%	n	%	n	%	n	%	n	%	n	%		
Enginyeria en Tecnologies Aeroespacials																
Curs 2014/15	1	5.3	3	15.8	7	36.8	7	36.8	1	5.3	0	0	0	0	3.2	0.98
Curs 2015/16	0	0	3	12	10	40	9	36	3	12	0	0	0	0	3.5	0.87
Curs 2016/17	2	10.5	3	15.8	6	31.6	7	36.8	1	5.3	0	0	0	0	3.1	1.1
Curs 2017/18	0	0	1	4.8	4	19	14	66.7	1	4.8	1	4.8	0	0	3.8	0.64
Curs 2018/19	4	19	5	23.8	1	4.8	10	47.6	1	4.8	0	0	0	0	3	1.32
Curs 2019/20	0	0	4	19	4	19	12	57.1	1	4.8	0	0	0	0	3.5	0.87
TOTAL	7	5.6	19	15.1	32	25.4	59	46.8	8	6.3	1	0.8	0	0	3.3	1



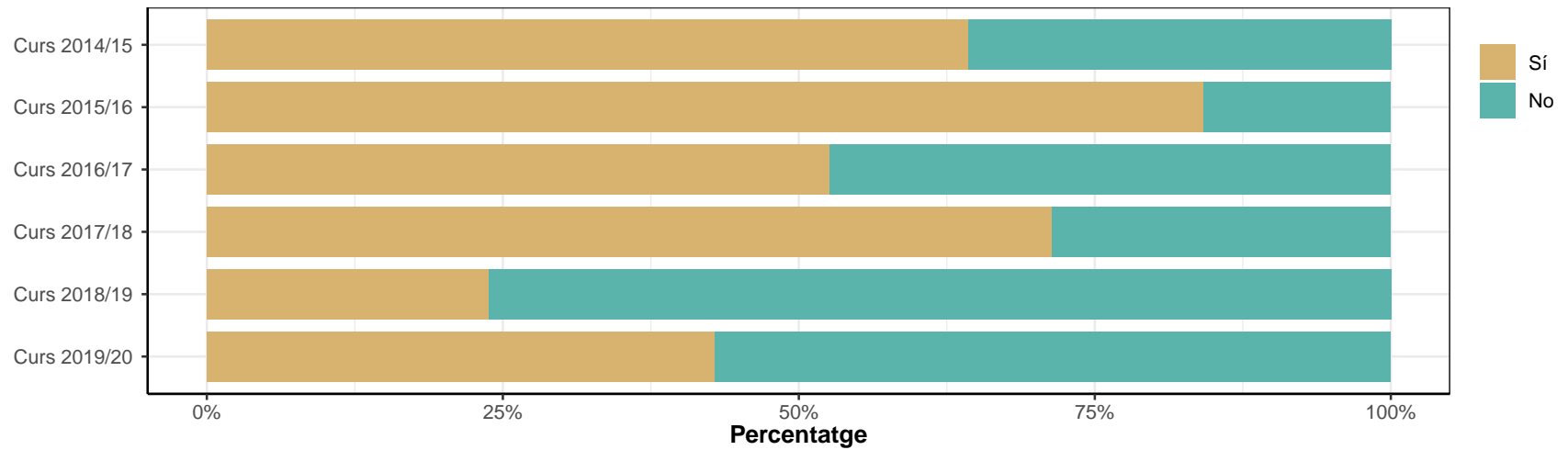
4.2. Si tornés a començar, triaria la mateixa titulació?

Enginyeria en Tecnologies Aeroespacials	Sí		No	
	n	%	n	%
Curs 2014/15	14	82.4	3	17.6
Curs 2015/16	16	84.2	3	15.8
Curs 2016/17	13	68.4	6	31.6
Curs 2017/18	13	61.9	8	38.1
Curs 2018/19	9	42.9	12	57.1
Curs 2019/20	14	66.7	7	33.3
TOTAL	79	66.9	39	33.1



4.3. Si tornés a començar, triaria el mateix centre?

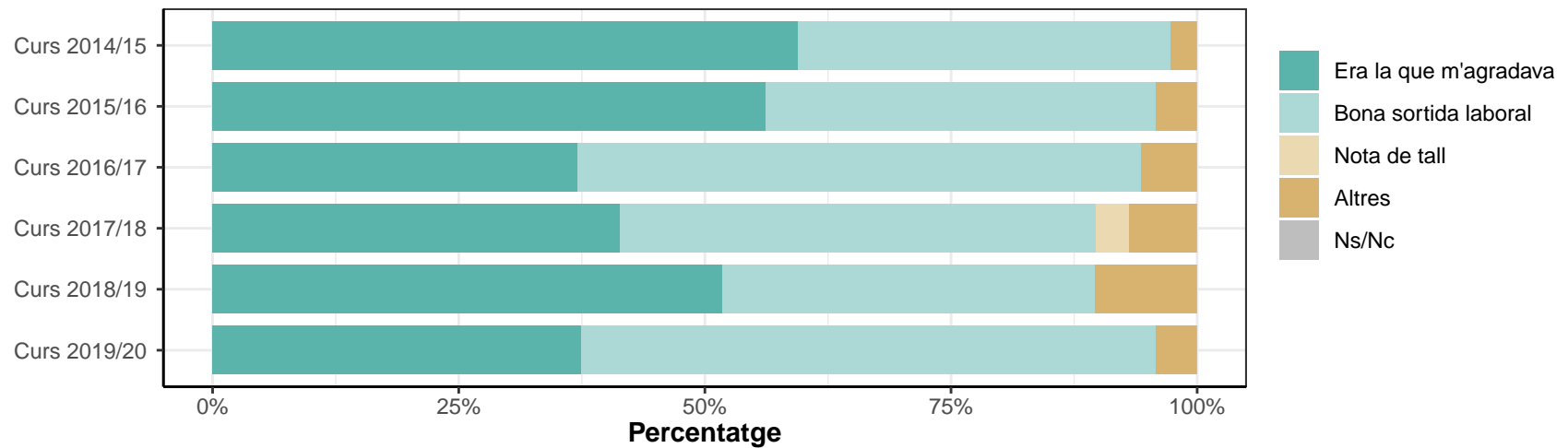
Enginyeria en Tecnologies Aeroespacials	Sí		No	
	n	%	n	%
Curs 2014/15	9	64.3	5	35.7
Curs 2015/16	16	84.2	3	15.8
Curs 2016/17	10	52.6	9	47.4
Curs 2017/18	15	71.4	6	28.6
Curs 2018/19	5	23.8	16	76.2
Curs 2019/20	9	42.9	12	57.1
TOTAL	64	55.7	51	44.3



Enginyeria en Tecnologies Industrials

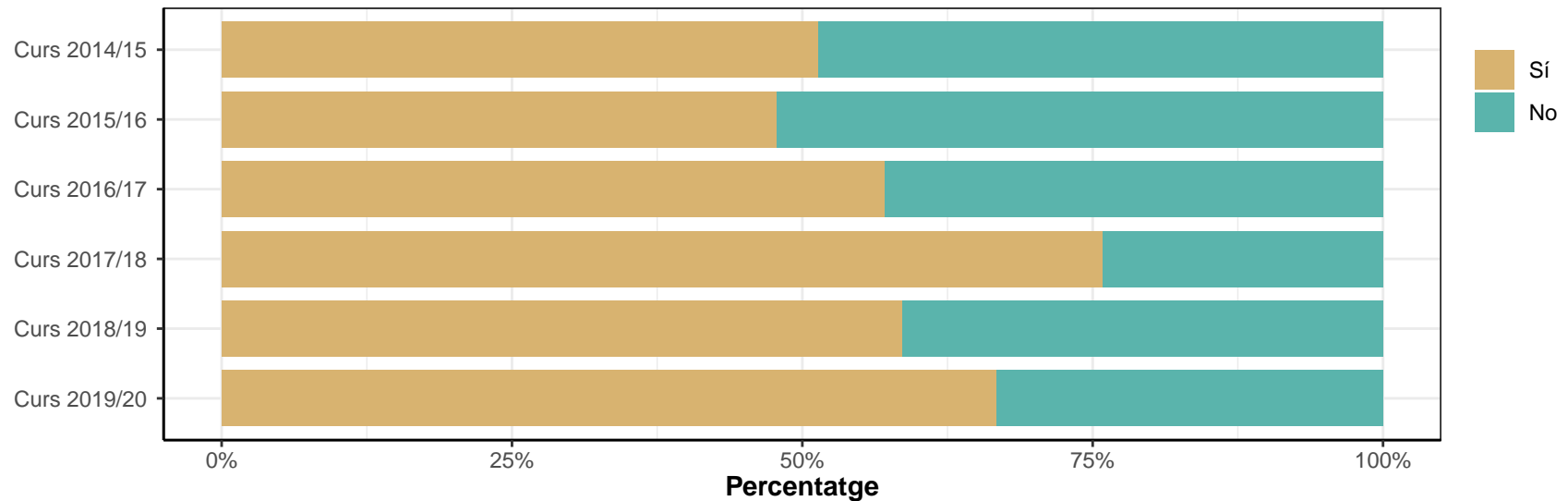
1. Indica el motiu principal pel qual vas escollir la titulació

Enginyeria en Tecnologies Industrials	Era la que m'agradava		Bona sortida laboral		Nota de tall		Altres		Ns/Nc	
	n	%	n	%	n	%	n	%	n	%
Curs 2014/15	22	59.5	14	37.8	0	0	1	2.7	0	0
Curs 2015/16	27	56.2	19	39.6	0	0	2	4.2	0	0
Curs 2016/17	13	37.1	20	57.1	0	0	2	5.7	0	0
Curs 2017/18	12	41.4	14	48.3	1	3.4	2	6.9	0	0
Curs 2018/19	15	51.7	11	37.9	0	0	3	10.3	0	0
Curs 2019/20	9	37.5	14	58.3	0	0	1	4.2	0	0
TOTAL	98	48.5	92	45.5	1	0.5	11	5.4	0	0



2. Has compaginat els estudis amb una feina?

Enginyeria en Tecnologies Industrials	Sí		No	
	n	%	n	%
Curs 2014/15	19	51.4	18	48.6
Curs 2015/16	22	47.8	24	52.2
Curs 2016/17	20	57.1	15	42.9
Curs 2017/18	22	75.9	7	24.1
Curs 2018/19	17	58.6	12	41.4
Curs 2019/20	16	66.7	8	33.3
TOTAL	116	58	84	42

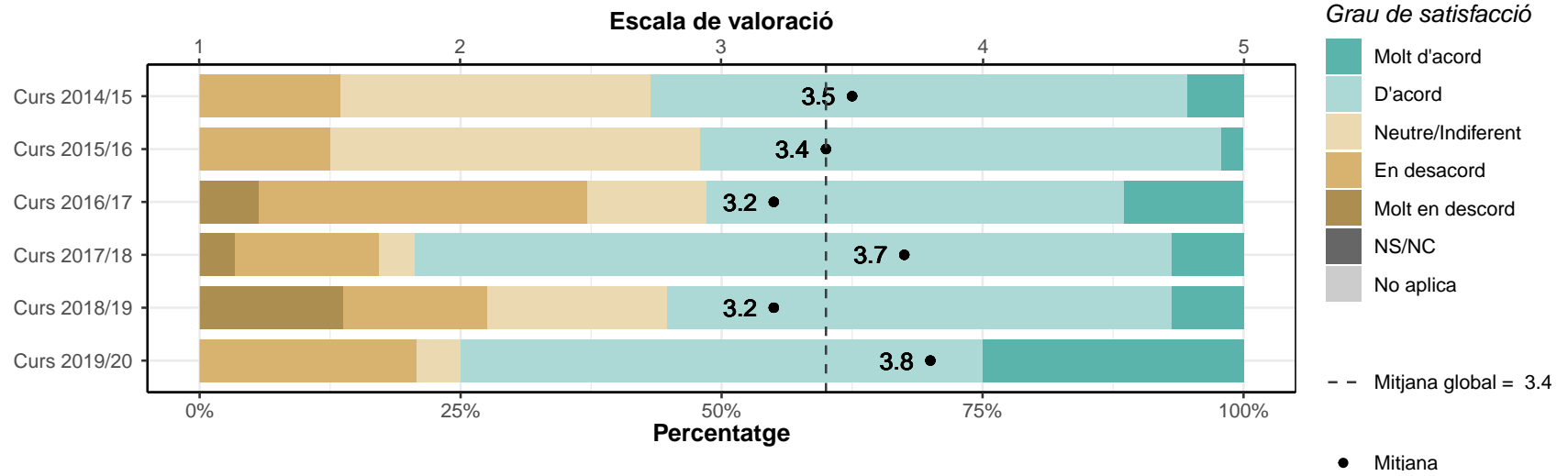


3. Valoració global de la titulació

3.1. Titulació i pla d'estudis

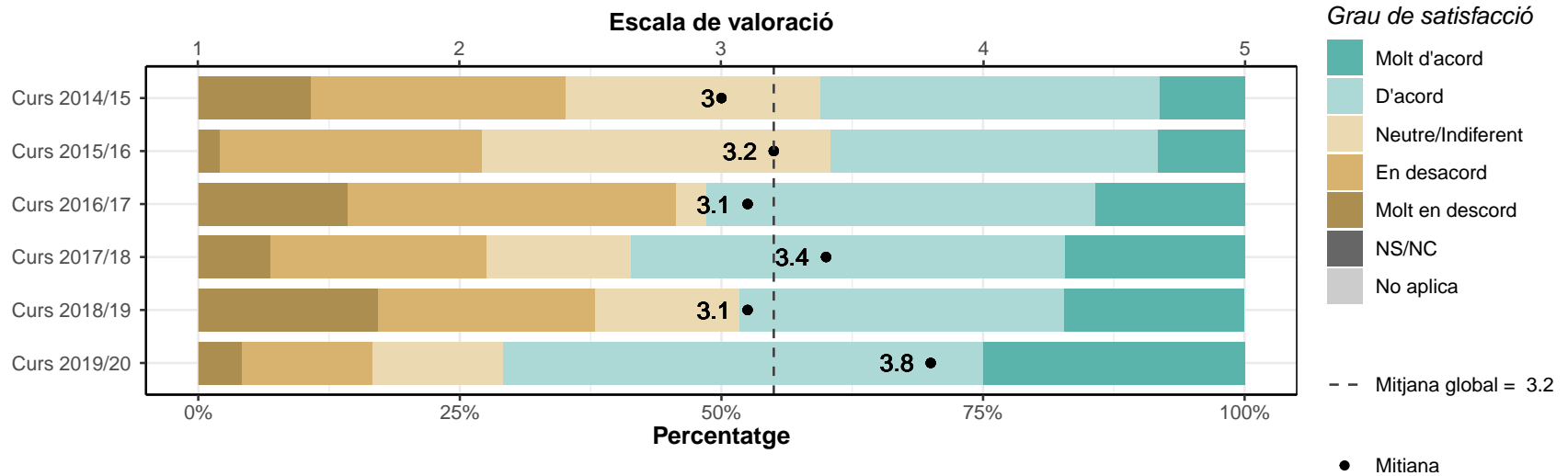
* Escala de valoració: d'1 (molt en desacord) a 5 (molt d'acord), NS/NC (No sap/No contesta), No aplica

	1		2		3		4		5		NS/NC		No aplica		Mitjana	Desv. Tipus
	n	%	n	%	n	%	n	%	n	%	n	%	n	%		
Enginyeria en Tecnologies Industrials																
Curs 2014/15	0	0	5	13.5	11	29.7	19	51.4	2	5.4	0	0	0	0	3.5	0.8
Curs 2015/16	0	0	6	12.5	17	35.4	24	50	1	2.1	0	0	0	0	3.4	0.74
Curs 2016/17	2	5.7	11	31.4	4	11.4	14	40	4	11.4	0	0	0	0	3.2	1.18
Curs 2017/18	1	3.4	4	13.8	1	3.4	21	72.4	2	6.9	0	0	0	0	3.7	0.94
Curs 2018/19	4	13.8	4	13.8	5	17.2	14	48.3	2	6.9	0	0	0	0	3.2	1.21
Curs 2019/20	0	0	5	20.8	1	4.2	12	50	6	25	0	0	0	0	3.8	1.06
TOTAL	7	3.5	35	17.3	39	19.3	104	51.5	17	8.4	0	0	0	0	3.4	0.99



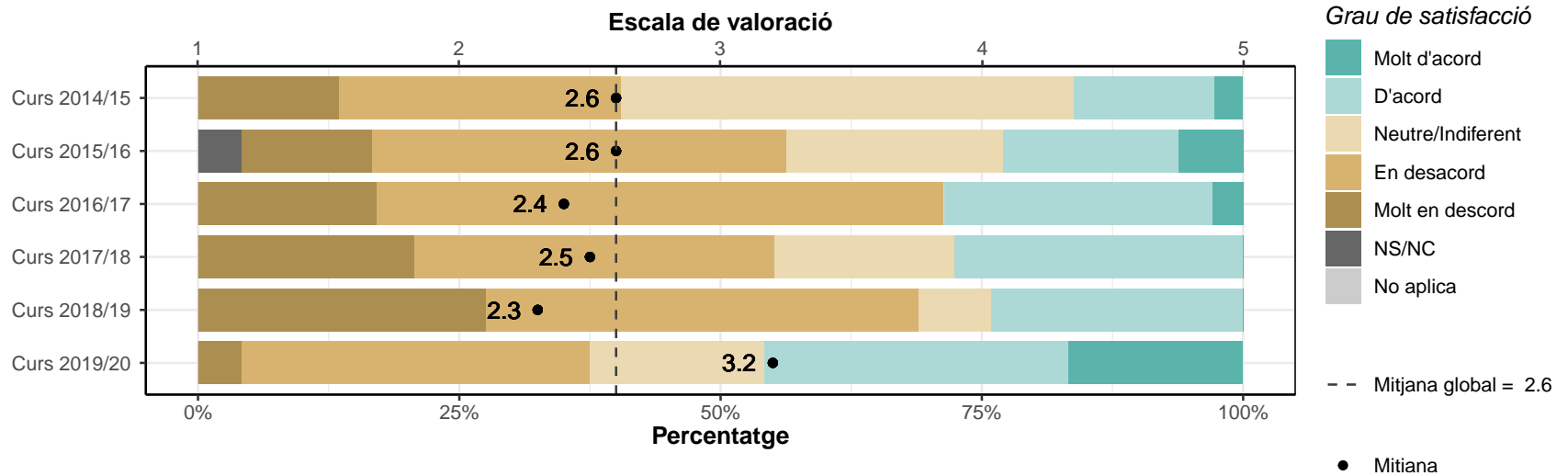
Hi ha hagut una bona coordinació en els continguts de les assignatures per evitar solapaments

	1		2		3		4		5		NS/NC		No aplica		Mitjana	Desv. Tipus
	n	%	n	%	n	%	n	%	n	%	n	%	n	%		
Enginyeria en Tecnologies Industrials																
Curs 2014/15	4	10.8	9	24.3	9	24.3	12	32.4	3	8.1	0	0	0	0	3	1.17
Curs 2015/16	1	2.1	12	25	16	33.3	15	31.2	4	8.3	0	0	0	0	3.2	0.98
Curs 2016/17	5	14.3	11	31.4	1	2.9	13	37.1	5	14.3	0	0	0	0	3.1	1.37
Curs 2017/18	2	6.9	6	20.7	4	13.8	12	41.4	5	17.2	0	0	0	0	3.4	1.21
Curs 2018/19	5	17.2	6	20.7	4	13.8	9	31	5	17.2	0	0	0	0	3.1	1.4
Curs 2019/20	1	4.2	3	12.5	3	12.5	11	45.8	6	25	0	0	0	0	3.8	1.11
TOTAL	18	8.9	47	23.3	37	18.3	72	35.6	28	13.9	0	0	0	0	3.2	1.21



El volum de treball exigit ha estat coherent amb el nombre de crèdits de les assignatures

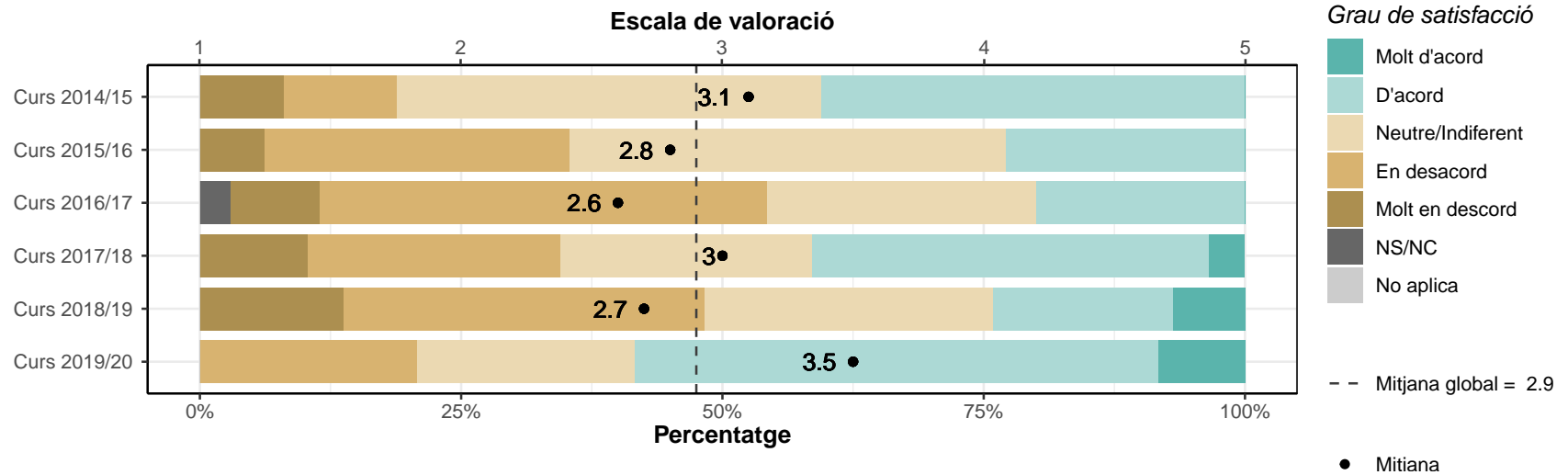
	1		2		3		4		5		NS/NC		No aplica		Mitjana	Desv. Tipus
	n	%	n	%	n	%	n	%	n	%	n	%	n	%		
Enginyeria en Tecnologies Industrials																
Curs 2014/15	5	13.5	10	27	16	43.2	5	13.5	1	2.7	0	0	0	0	2.6	0.98
Curs 2015/16	6	12.5	19	39.6	10	20.8	8	16.7	3	6.2	2	4.2	0	0	2.6	1.12
Curs 2016/17	6	17.1	19	54.3	0	0	9	25.7	1	2.9	0	0	0	0	2.4	1.14
Curs 2017/18	6	20.7	10	34.5	5	17.2	8	27.6	0	0	0	0	0	0	2.5	1.12
Curs 2018/19	8	27.6	12	41.4	2	6.9	7	24.1	0	0	0	0	0	0	2.3	1.13
Curs 2019/20	1	4.2	8	33.3	4	16.7	7	29.2	4	16.7	0	0	0	0	3.2	1.22
TOTAL	32	15.8	78	38.6	37	18.3	44	21.8	9	4.5	2	1	0	0	2.6	1.13



3.2. Professorat i tutories

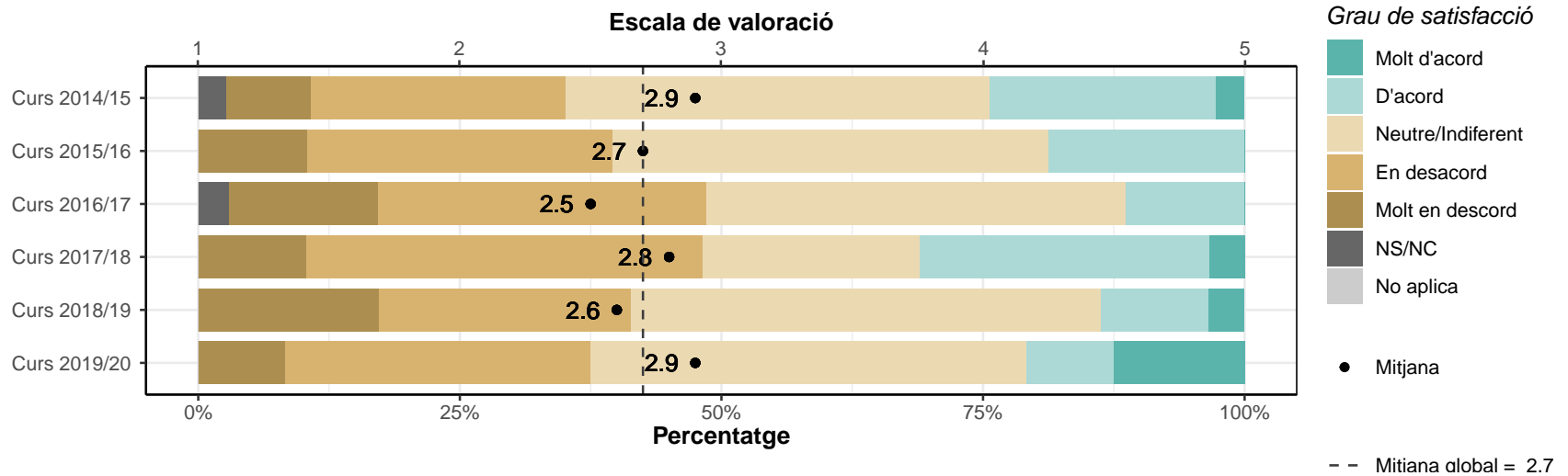
Estic satisfet/a amb el professorat

	1		2		3		4		5		NS/NC		No aplica		Mitjana	Desv. Tipus
	n	%	n	%	n	%	n	%	n	%	n	%	n	%		
Enginyeria en Tecnologies Industrials																
Curs 2014/15	3	8.1	4	10.8	15	40.5	15	40.5	0	0	0	0	0	0	3.1	0.92
Curs 2015/16	3	6.2	14	29.2	20	41.7	11	22.9	0	0	0	0	0	0	2.8	0.87
Curs 2016/17	3	8.6	15	42.9	9	25.7	7	20	0	0	1	2.9	0	0	2.6	0.92
Curs 2017/18	3	10.3	7	24.1	7	24.1	11	37.9	1	3.4	0	0	0	0	3	1.1
Curs 2018/19	4	13.8	10	34.5	8	27.6	5	17.2	2	6.9	0	0	0	0	2.7	1.14
Curs 2019/20	0	0	5	20.8	5	20.8	12	50	2	8.3	0	0	0	0	3.5	0.93
TOTAL	16	7.9	55	27.2	64	31.7	61	30.2	5	2.5	1	0.5	0	0	2.9	1



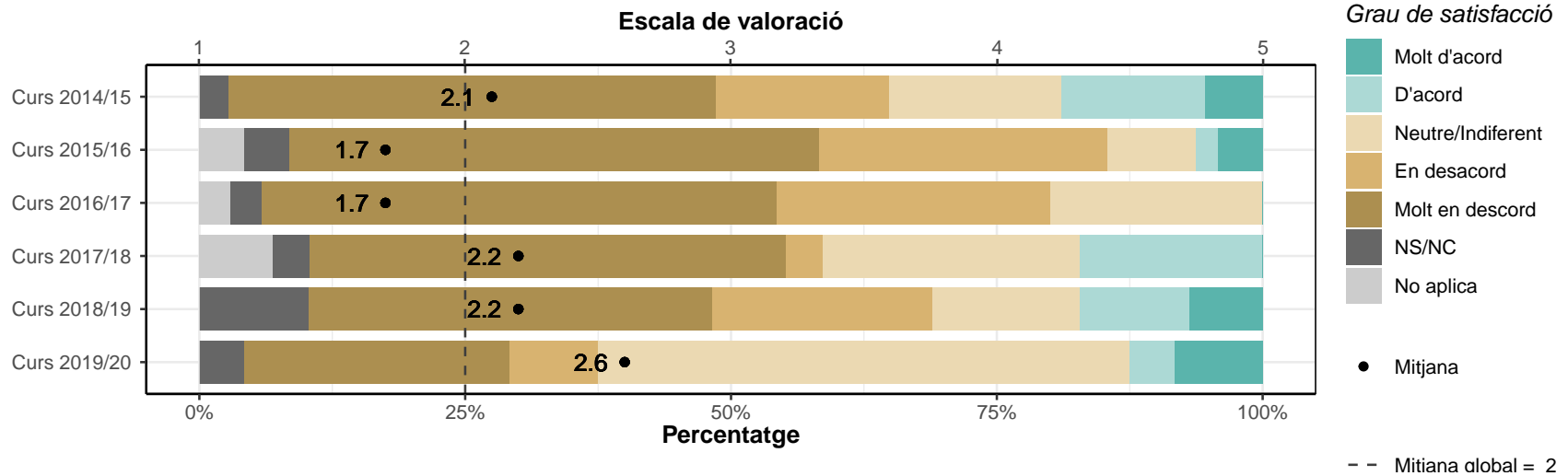
La metodologia docent emprada pel professorat ha afavorit el meu aprenentatge

	1		2		3		4		5		NS/NC		No aplica		Mitjana	Desv. Tipus
	n	%	n	%	n	%	n	%	n	%	n	%	n	%		
Enginyeria en Tecnologies Industrials																
Curs 2014/15	3	8.1	9	24.3	15	40.5	8	21.6	1	2.7	1	2.7	0	0	2.9	0.96
Curs 2015/16	5	10.4	14	29.2	20	41.7	9	18.8	0	0	0	0	0	0	2.7	0.9
Curs 2016/17	5	14.3	11	31.4	14	40	4	11.4	0	0	1	2.9	0	0	2.5	0.9
Curs 2017/18	3	10.3	11	37.9	6	20.7	8	27.6	1	3.4	0	0	0	0	2.8	1.09
Curs 2018/19	5	17.2	7	24.1	13	44.8	3	10.3	1	3.4	0	0	0	0	2.6	1.02
Curs 2019/20	2	8.3	7	29.2	10	41.7	2	8.3	3	12.5	0	0	0	0	2.9	1.12
TOTAL	23	11.4	59	29.2	78	38.6	34	16.8	6	3	2	1	0	0	2.7	0.98



La tutorització ha estat útil i ha contribuït a millorar el meu aprenentatge

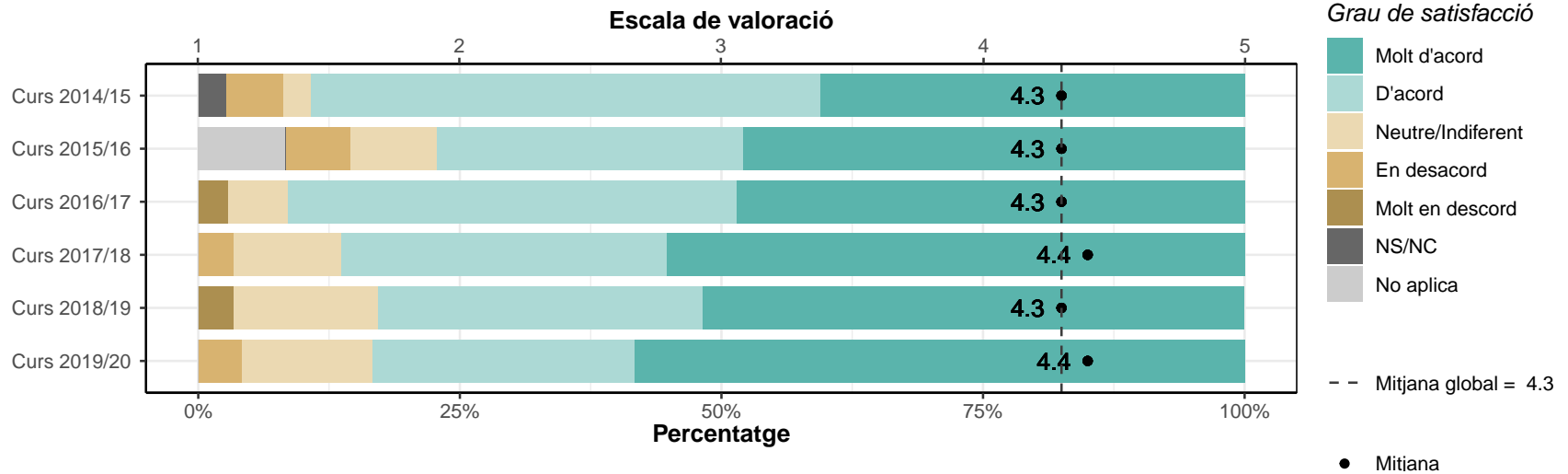
	1		2		3		4		5		NS/NC		No aplica		Mitjana	Desv. Tipus
	n	%	n	%	n	%	n	%	n	%	n	%	n	%		
Enginyeria en Tecnologies Industrials																
Curs 2014/15	17	45.9	6	16.2	6	16.2	5	13.5	2	5.4	1	2.7	0	0	2.1	1.31
Curs 2015/16	24	50	13	27.1	4	8.3	1	2.1	2	4.2	2	4.2	2	4.2	1.7	1.04
Curs 2016/17	17	48.6	9	25.7	7	20	0	0	0	0	1	2.9	1	2.9	1.7	0.81
Curs 2017/18	13	44.8	1	3.4	7	24.1	5	17.2	0	0	1	3.4	2	6.9	2.2	1.26
Curs 2018/19	11	37.9	6	20.7	4	13.8	3	10.3	2	6.9	3	10.3	0	0	2.2	1.33
Curs 2019/20	6	25	2	8.3	12	50	1	4.2	2	8.3	1	4.2	0	0	2.6	1.2
TOTAL	88	43.6	37	18.3	40	19.8	15	7.4	8	4	9	4.5	5	2.5	2	1.18



3.3. Intranet i sistema d'avaluació

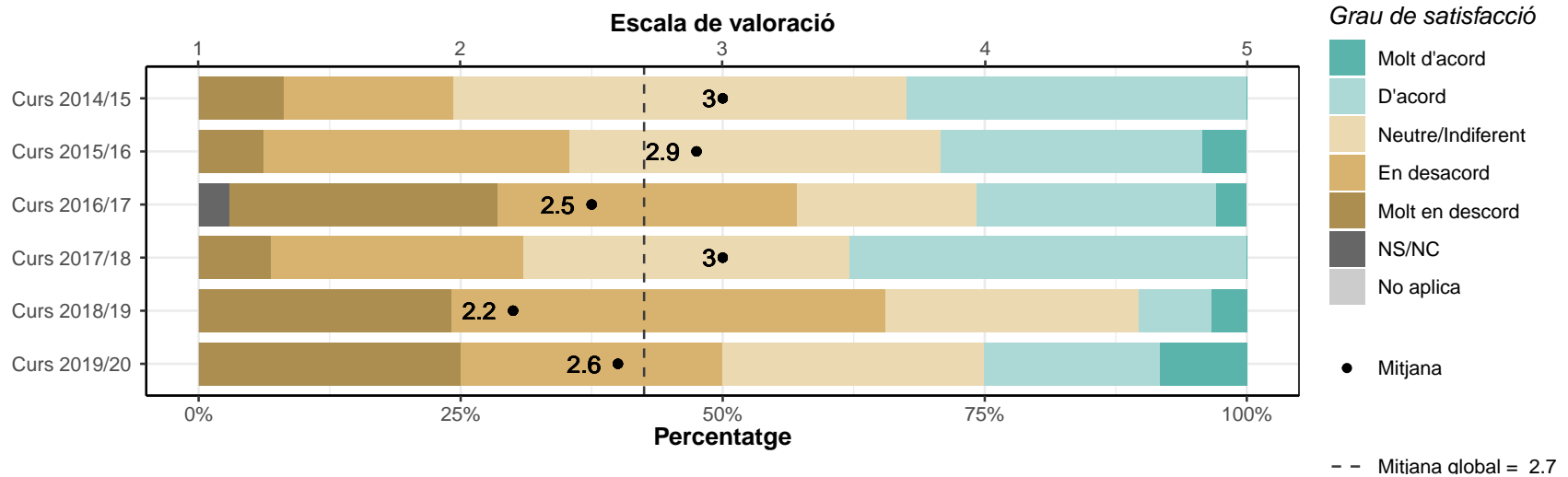
L'ús del campus virtual ha facilitat el meu aprenentatge

	1		2		3		4		5		NS/NC		No aplica		Mitjana	Desv. Tipus
	n	%	n	%	n	%	n	%	n	%	n	%	n	%		
Enginyeria en Tecnologies Industrials																
Curs 2014/15	0	0	2	5.4	1	2.7	18	48.6	15	40.5	1	2.7	0	0	4.3	0.78
Curs 2015/16	0	0	3	6.2	4	8.3	14	29.2	23	47.9	0	0	4	8.3	4.3	0.9
Curs 2016/17	1	2.9	0	0	2	5.7	15	42.9	17	48.6	0	0	0	0	4.3	0.84
Curs 2017/18	0	0	1	3.4	3	10.3	9	31	16	55.2	0	0	0	0	4.4	0.82
Curs 2018/19	1	3.4	0	0	4	13.8	9	31	15	51.7	0	0	0	0	4.3	0.96
Curs 2019/20	0	0	1	4.2	3	12.5	6	25	14	58.3	0	0	0	0	4.4	0.88
TOTAL	2	1	7	3.5	17	8.4	71	35.1	100	49.5	1	0.5	4	2	4.3	0.85



Els sistemes d'avaluació han permès reflectir adequadament el meu aprenentatge

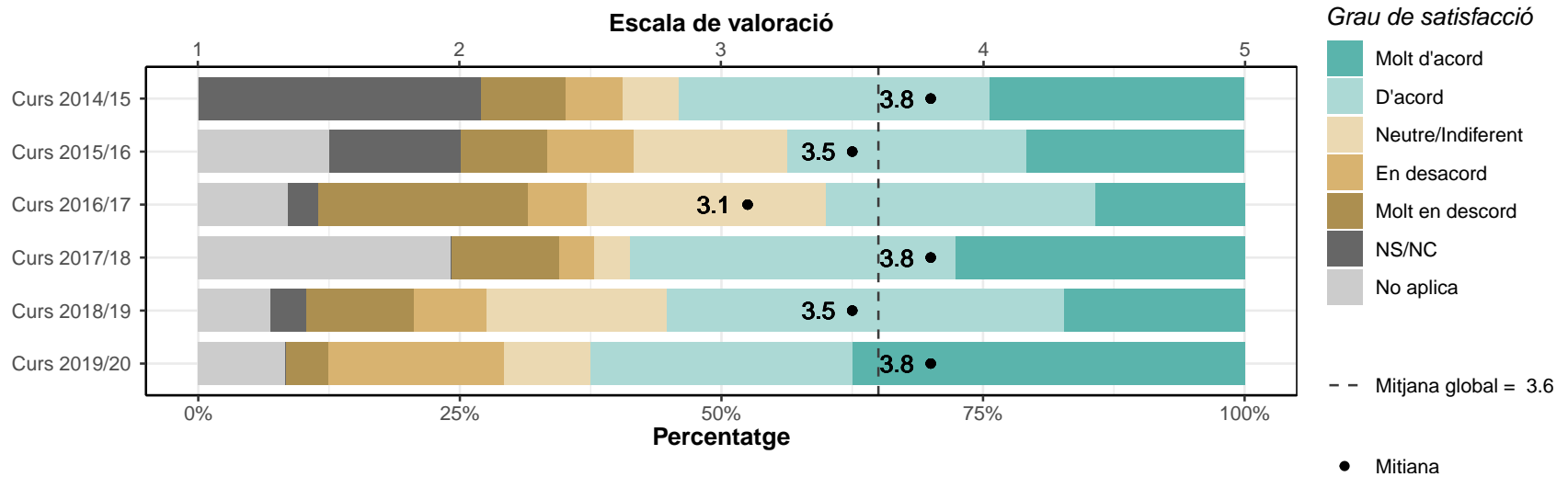
	1		2		3		4		5		NS/NC		No aplica		Mitjana	Desv. Tipus
	n	%	n	%	n	%	n	%	n	%	n	%	n	%		
Enginyeria en Tecnologies Industrials																
Curs 2014/15	3	8.1	6	16.2	16	43.2	12	32.4	0	0	0	0	0	0	3	0.91
Curs 2015/16	3	6.2	14	29.2	17	35.4	12	25	2	4.2	0	0	0	0	2.9	0.99
Curs 2016/17	9	25.7	10	28.6	6	17.1	8	22.9	1	2.9	1	2.9	0	0	2.5	1.21
Curs 2017/18	2	6.9	7	24.1	9	31	11	37.9	0	0	0	0	0	0	3	0.96
Curs 2018/19	7	24.1	12	41.4	7	24.1	2	6.9	1	3.4	0	0	0	0	2.2	1.02
Curs 2019/20	6	25	6	25	6	25	4	16.7	2	8.3	0	0	0	0	2.6	1.28
TOTAL	30	14.9	55	27.2	61	30.2	49	24.3	6	3	1	0.5	0	0	2.7	1.08



3.4. Pràctiques externes, mobilitat i TFG

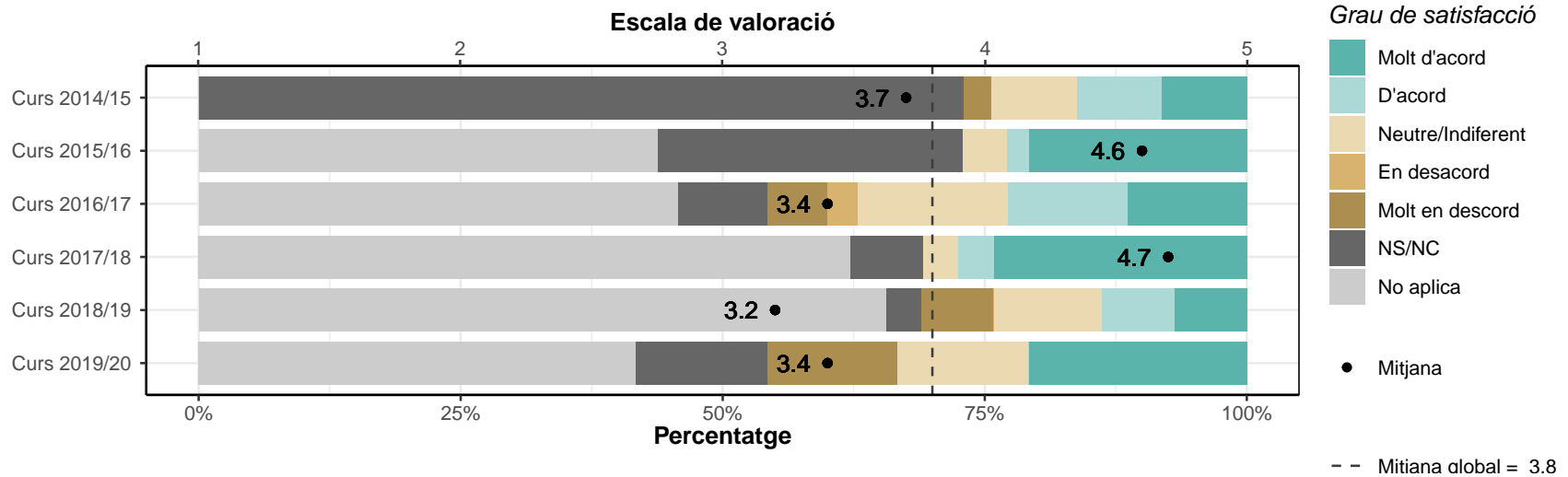
Les pràctiques externes m'han permès aplicar els coneixements adquirits durant la titulació

	1		2		3		4		5		NS/NC		No aplica		Mitjana	Desv. Tipus
	n	%	n	%	n	%	n	%	n	%	n	%	n	%		
Enginyeria en Tecnologies Industrials																
Curs 2014/15	3	8.1	2	5.4	2	5.4	11	29.7	9	24.3	10	27	0	0	3.8	1.31
Curs 2015/16	4	8.3	4	8.3	7	14.6	11	22.9	10	20.8	6	12.5	6	12.5	3.5	1.32
Curs 2016/17	7	20	2	5.7	8	22.9	9	25.7	5	14.3	1	2.9	3	8.6	3.1	1.4
Curs 2017/18	3	10.3	1	3.4	1	3.4	9	31	8	27.6	0	0	7	24.1	3.8	1.37
Curs 2018/19	3	10.3	2	6.9	5	17.2	11	37.9	5	17.2	1	3.4	2	6.9	3.5	1.24
Curs 2019/20	1	4.2	4	16.7	2	8.3	6	25	9	37.5	0	0	2	8.3	3.8	1.3
TOTAL	21	10.4	15	7.4	25	12.4	57	28.2	46	22.8	18	8.9	20	9.9	3.6	1.33



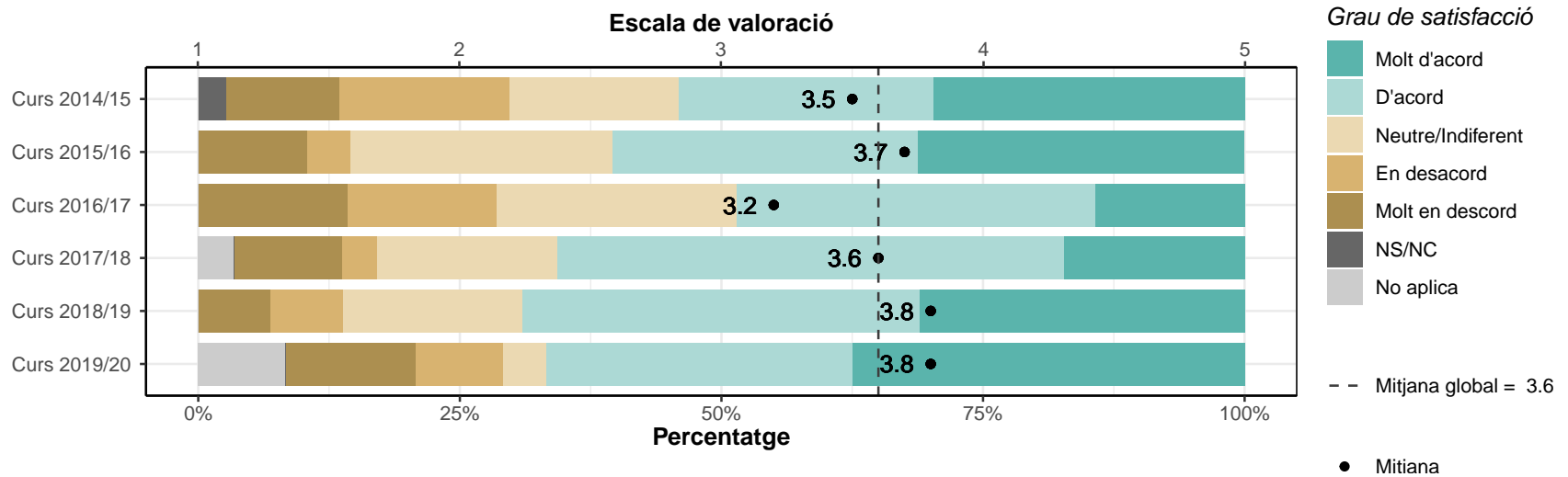
Les accions de mobilitat que he realitzat han estat rellevants per al meu aprenentatge

	1		2		3		4		5		NS/NC		No aplica		Mitjana	Desv. Tipus
	n	%	n	%	n	%	n	%	n	%	n	%	n	%		
Enginyeria en Tecnologies Industrials																
Curs 2014/15	1	2.7	0	0	3	8.1	3	8.1	3	8.1	27	73	0	0	3.7	1.25
Curs 2015/16	0	0	0	0	2	4.2	1	2.1	10	20.8	14	29.2	21	43.8	4.6	0.77
Curs 2016/17	2	5.7	1	2.9	5	14.3	4	11.4	4	11.4	3	8.6	16	45.7	3.4	1.31
Curs 2017/18	0	0	0	0	1	3.4	1	3.4	7	24.1	2	6.9	18	62.1	4.7	0.71
Curs 2018/19	2	6.9	0	0	3	10.3	2	6.9	2	6.9	1	3.4	19	65.5	3.2	1.48
Curs 2019/20	3	12.5	0	0	3	12.5	0	0	5	20.8	3	12.5	10	41.7	3.4	1.75
TOTAL	8	4	1	0.5	17	8.4	11	5.4	31	15.3	50	24.8	84	41.6	3.8	1.35



El treball de fi de grau m'ha estat útil per consolidar les competències de la titulació

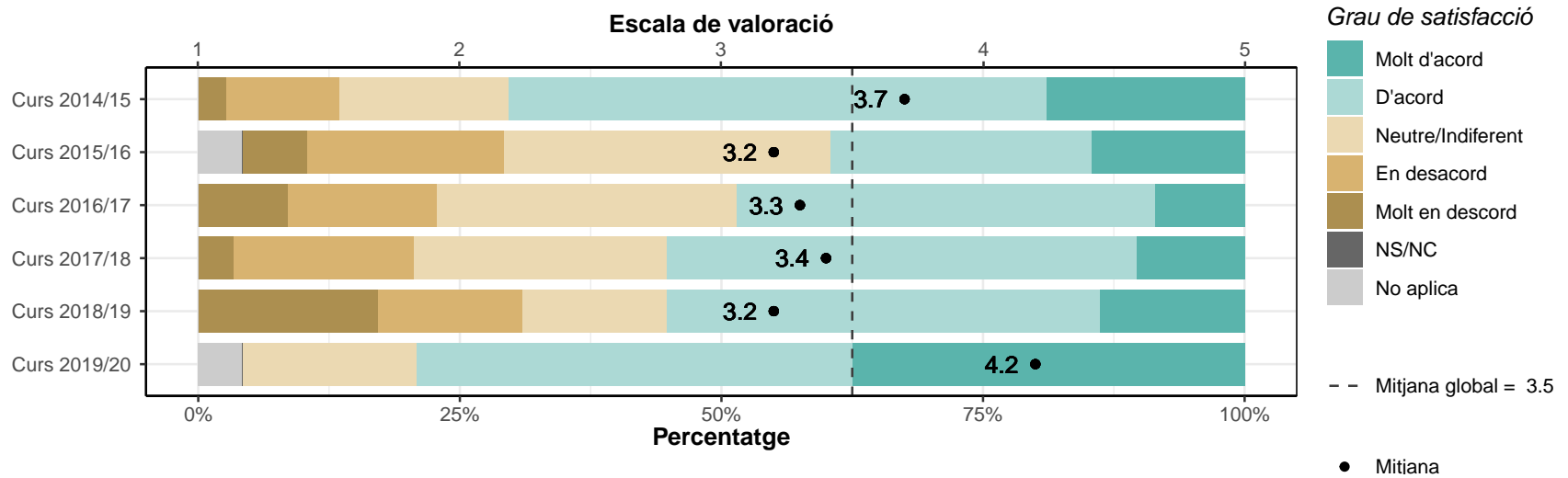
	1		2		3		4		5		NS/NC		No aplica		Mitjana	Desv. Tipus
	n	%	n	%	n	%	n	%	n	%	n	%	n	%		
Enginyeria en Tecnologies Industrials																
Curs 2014/15	4	10.8	6	16.2	6	16.2	9	24.3	11	29.7	1	2.7	0	0	3.5	1.38
Curs 2015/16	5	10.4	2	4.2	12	25	14	29.2	15	31.2	0	0	0	0	3.7	1.26
Curs 2016/17	5	14.3	5	14.3	8	22.9	12	34.3	5	14.3	0	0	0	0	3.2	1.28
Curs 2017/18	3	10.3	1	3.4	5	17.2	14	48.3	5	17.2	0	0	1	3.4	3.6	1.17
Curs 2018/19	2	6.9	2	6.9	5	17.2	11	37.9	9	31	0	0	0	0	3.8	1.18
Curs 2019/20	3	12.5	2	8.3	1	4.2	7	29.2	9	37.5	0	0	2	8.3	3.8	1.45
TOTAL	22	10.9	18	8.9	37	18.3	67	33.2	54	26.7	1	0.5	3	1.5	3.6	1.28



3.5. Serveis universitaris

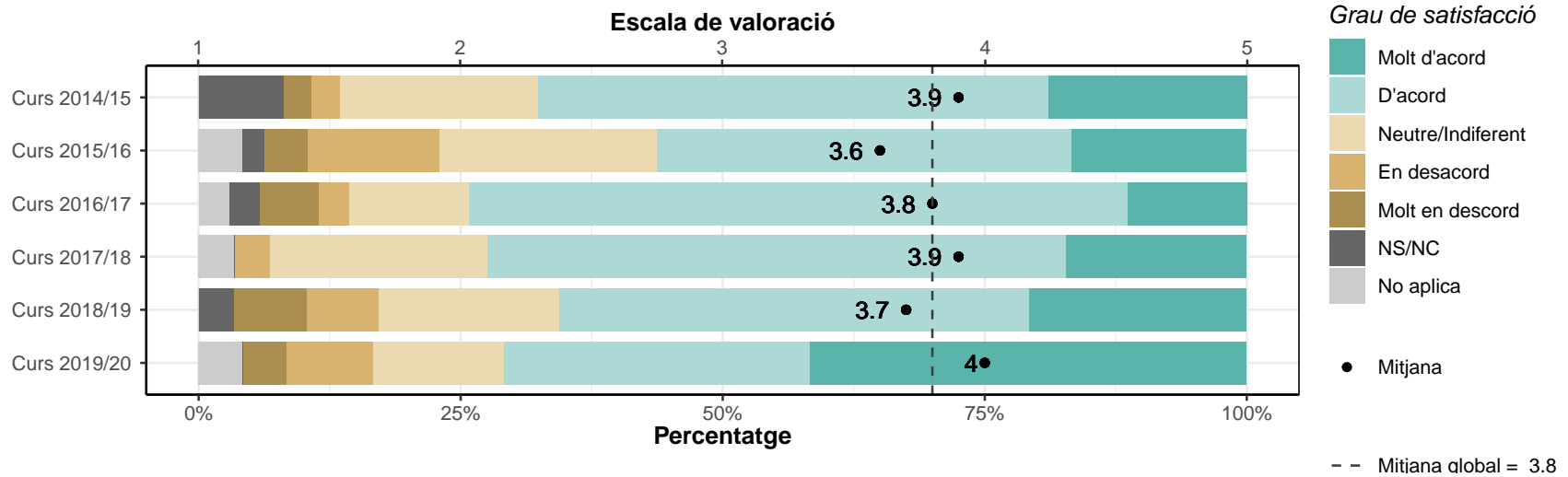
Les instal·lacions han estat adequades per afavorir el meu aprenentatge

	1		2		3		4		5		NS/NC		No aplica		Mitjana	Desv. Tipus
	n	%	n	%	n	%	n	%	n	%	n	%	n	%		
Enginyeria en Tecnologies Industrials																
Curs 2014/15	1	2.7	4	10.8	6	16.2	19	51.4	7	18.9	0	0	0	0	3.7	0.99
Curs 2015/16	3	6.2	9	18.8	15	31.2	12	25	7	14.6	0	0	2	4.2	3.2	1.14
Curs 2016/17	3	8.6	5	14.3	10	28.6	14	40	3	8.6	0	0	0	0	3.3	1.09
Curs 2017/18	1	3.4	5	17.2	7	24.1	13	44.8	3	10.3	0	0	0	0	3.4	1.02
Curs 2018/19	5	17.2	4	13.8	4	13.8	12	41.4	4	13.8	0	0	0	0	3.2	1.35
Curs 2019/20	0	0	0	0	4	16.7	10	41.7	9	37.5	0	0	1	4.2	4.2	0.74
TOTAL	13	6.4	27	13.4	46	22.8	80	39.6	33	16.3	0	0	3	1.5	3.5	1.12



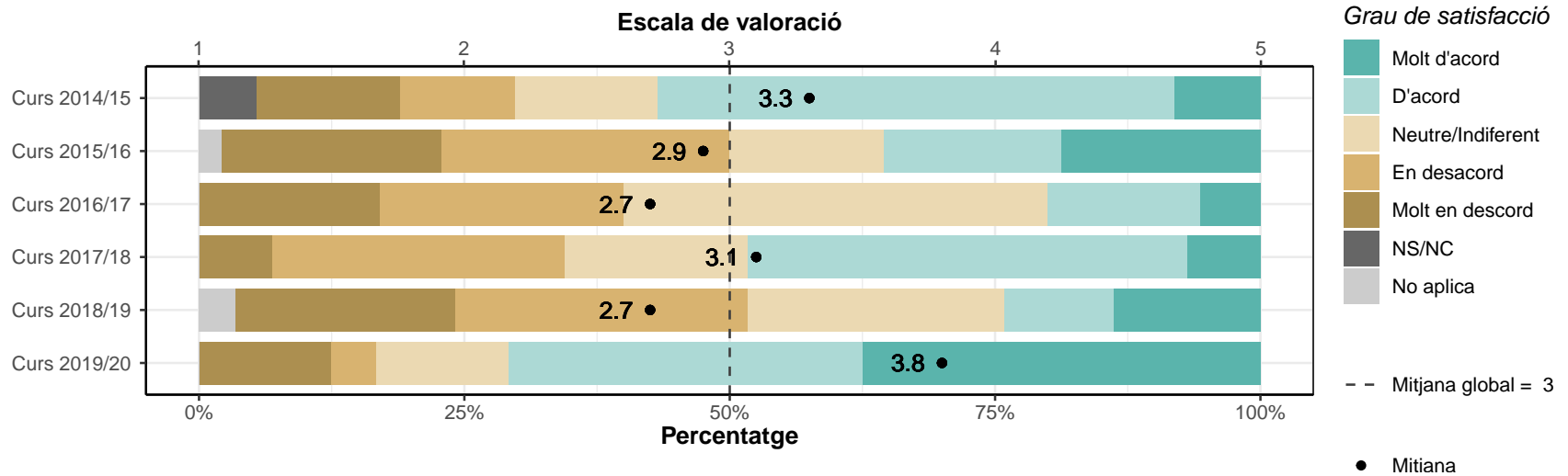
Els recursos facilitats pel serveis de biblioteca i de suport a la docència han respost a les meves necessitats

	1		2		3		4		5		NS/NC		No aplica		Mitjana	Desv. Tipus
	n	%	n	%	n	%	n	%	n	%	n	%	n	%		
Enginyeria en Tecnologies Industrials																
Curs 2014/15	1	2.7	1	2.7	7	18.9	18	48.6	7	18.9	3	8.1	0	0	3.9	0.89
Curs 2015/16	2	4.2	6	12.5	10	20.8	19	39.6	8	16.7	1	2.1	2	4.2	3.6	1.08
Curs 2016/17	2	5.7	1	2.9	4	11.4	22	62.9	4	11.4	1	2.9	1	2.9	3.8	0.94
Curs 2017/18	0	0	1	3.4	6	20.7	16	55.2	5	17.2	0	0	1	3.4	3.9	0.74
Curs 2018/19	2	6.9	2	6.9	5	17.2	13	44.8	6	20.7	1	3.4	0	0	3.7	1.12
Curs 2019/20	1	4.2	2	8.3	3	12.5	7	29.2	10	41.7	0	0	1	4.2	4	1.17
TOTAL	8	4	13	6.4	35	17.3	95	47	40	19.8	6	3	5	2.5	3.8	1



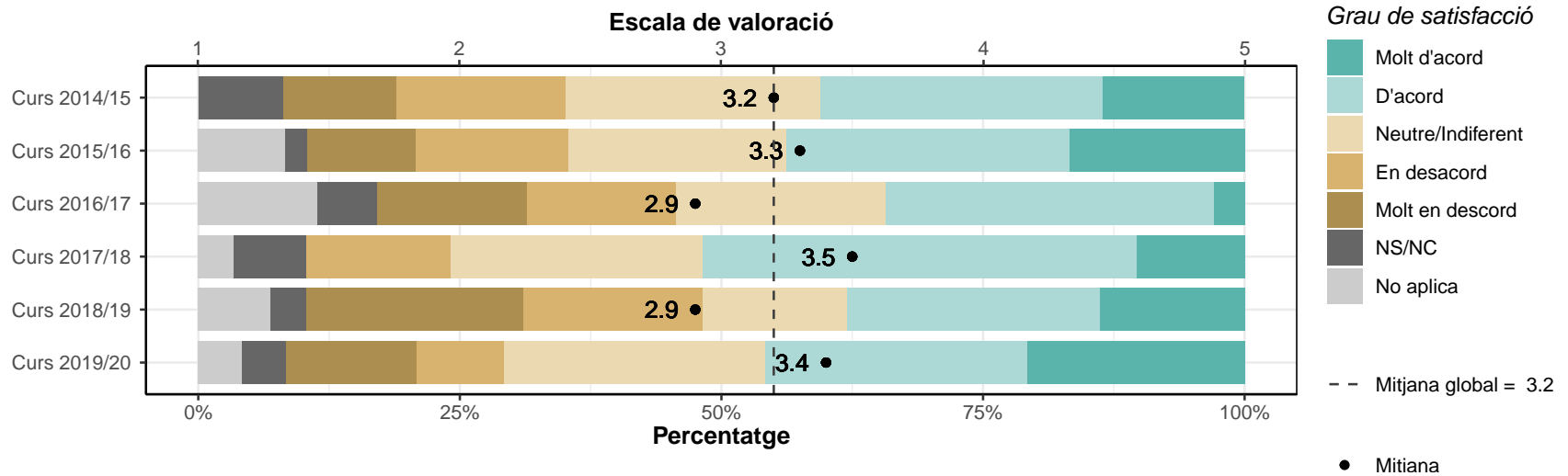
Els serveis de suport a l'estudiantat m'han ofert un bon assessorament i atenció

	1		2		3		4		5		NS/NC		No aplica		Mitjana	Desv. Tipus
	n	%	n	%	n	%	n	%	n	%	n	%	n	%		
Enginyeria en Tecnologies Industrials																
Curs 2014/15	5	13.5	4	10.8	5	13.5	18	48.6	3	8.1	2	5.4	0	0	3.3	1.23
Curs 2015/16	10	20.8	13	27.1	7	14.6	8	16.7	9	18.8	0	0	1	2.1	2.9	1.44
Curs 2016/17	6	17.1	8	22.9	14	40	5	14.3	2	5.7	0	0	0	0	2.7	1.11
Curs 2017/18	2	6.9	8	27.6	5	17.2	12	41.4	2	6.9	0	0	0	0	3.1	1.13
Curs 2018/19	6	20.7	8	27.6	7	24.1	3	10.3	4	13.8	0	0	1	3.4	2.7	1.33
Curs 2019/20	3	12.5	1	4.2	3	12.5	8	33.3	9	37.5	0	0	0	0	3.8	1.35
TOTAL	32	15.8	42	20.8	41	20.3	54	26.7	29	14.4	2	1	2	1	3	1.31



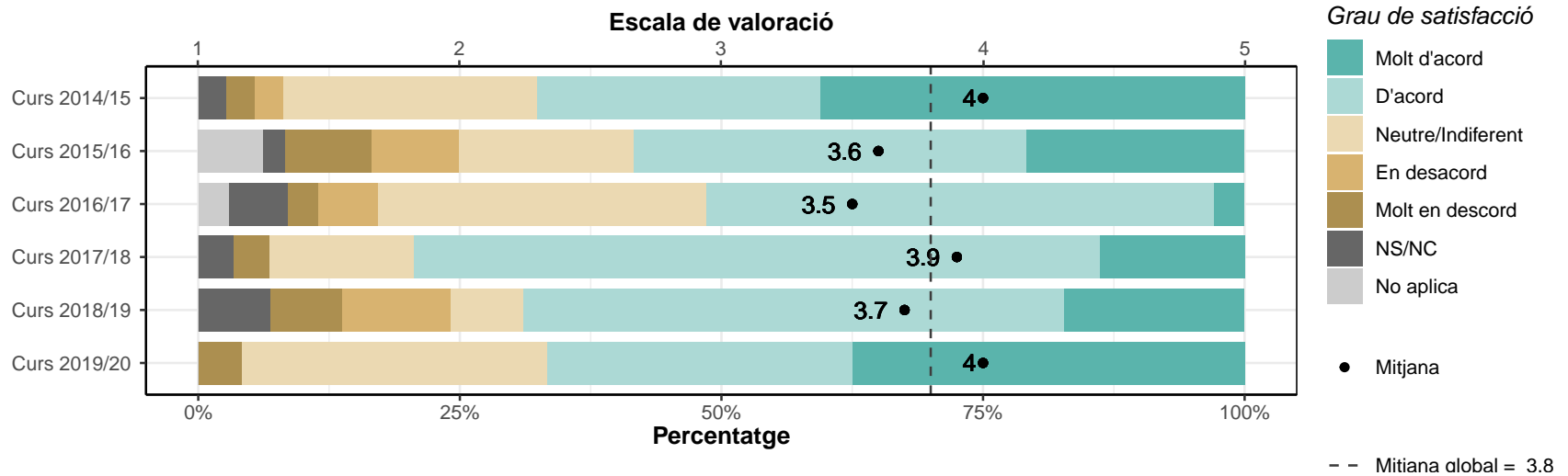
He rebut resposta adequada de les meves queixes i suggeriments

	1		2		3		4		5		NS/NC		No aplica		Mitjana	Desv. Tipus
	n	%	n	%	n	%	n	%	n	%	n	%	n	%		
Enginyeria en Tecnologies Industrials																
Curs 2014/15	4	10.8	6	16.2	9	24.3	10	27	5	13.5	3	8.1	0	0	3.2	1.24
Curs 2015/16	5	10.4	7	14.6	10	20.8	13	27.1	8	16.7	1	2.1	4	8.3	3.3	1.28
Curs 2016/17	5	14.3	5	14.3	7	20	11	31.4	1	2.9	2	5.7	4	11.4	2.9	1.19
Curs 2017/18	0	0	4	13.8	7	24.1	12	41.4	3	10.3	2	6.9	1	3.4	3.5	0.9
Curs 2018/19	6	20.7	5	17.2	4	13.8	7	24.1	4	13.8	1	3.4	2	6.9	2.9	1.44
Curs 2019/20	3	12.5	2	8.3	6	25	6	25	5	20.8	1	4.2	1	4.2	3.4	1.33
TOTAL	23	11.4	29	14.4	43	21.3	59	29.2	26	12.9	10	5	12	5.9	3.2	1.24



La informació referent a la titulació al web és accessible i m'ha resultat útil

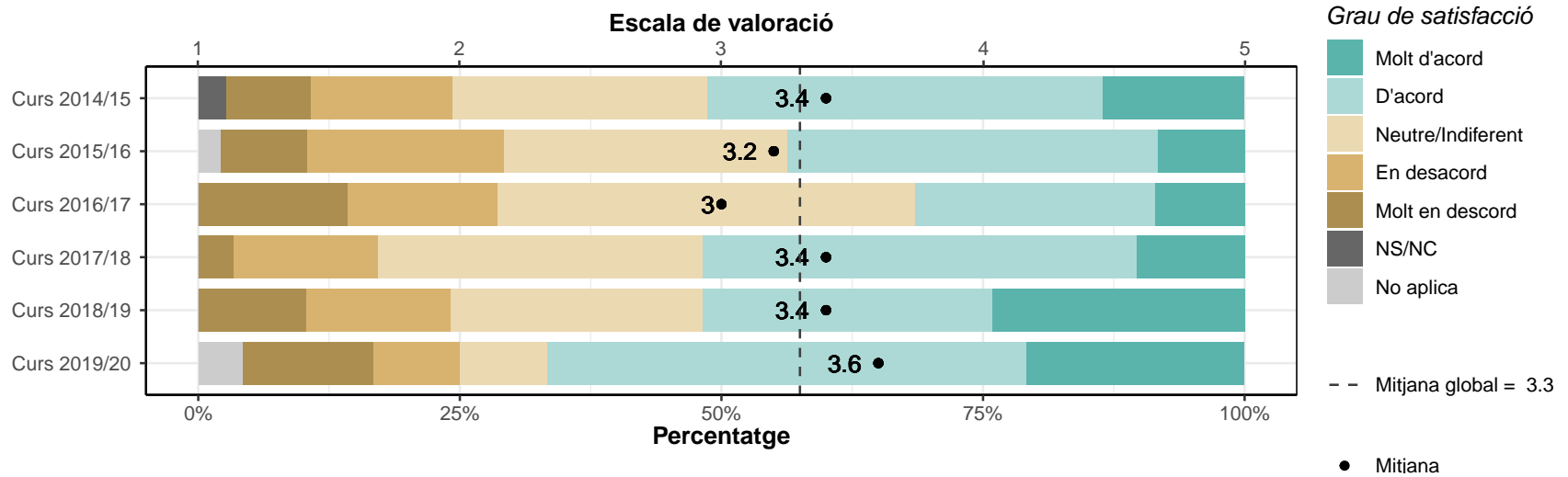
	1		2		3		4		5		NS/NC		No aplica		Mitjana	Desv. Tipus
	n	%	n	%	n	%	n	%	n	%	n	%	n	%		
Enginyeria en Tecnologies Industrials																
Curs 2014/15	1	2.7	1	2.7	9	24.3	10	27	15	40.5	1	2.7	0	0	4	1.03
Curs 2015/16	4	8.3	4	8.3	8	16.7	18	37.5	10	20.8	1	2.1	3	6.2	3.6	1.21
Curs 2016/17	1	2.9	2	5.7	11	31.4	17	48.6	1	2.9	2	5.7	1	2.9	3.5	0.8
Curs 2017/18	1	3.4	0	0	4	13.8	19	65.5	4	13.8	1	3.4	0	0	3.9	0.79
Curs 2018/19	2	6.9	3	10.3	2	6.9	15	51.7	5	17.2	2	6.9	0	0	3.7	1.14
Curs 2019/20	1	4.2	0	0	7	29.2	7	29.2	9	37.5	0	0	0	0	4	1.04
TOTAL	10	5	10	5	41	20.3	86	42.6	44	21.8	7	3.5	4	2	3.8	1.03



3.6. Competències

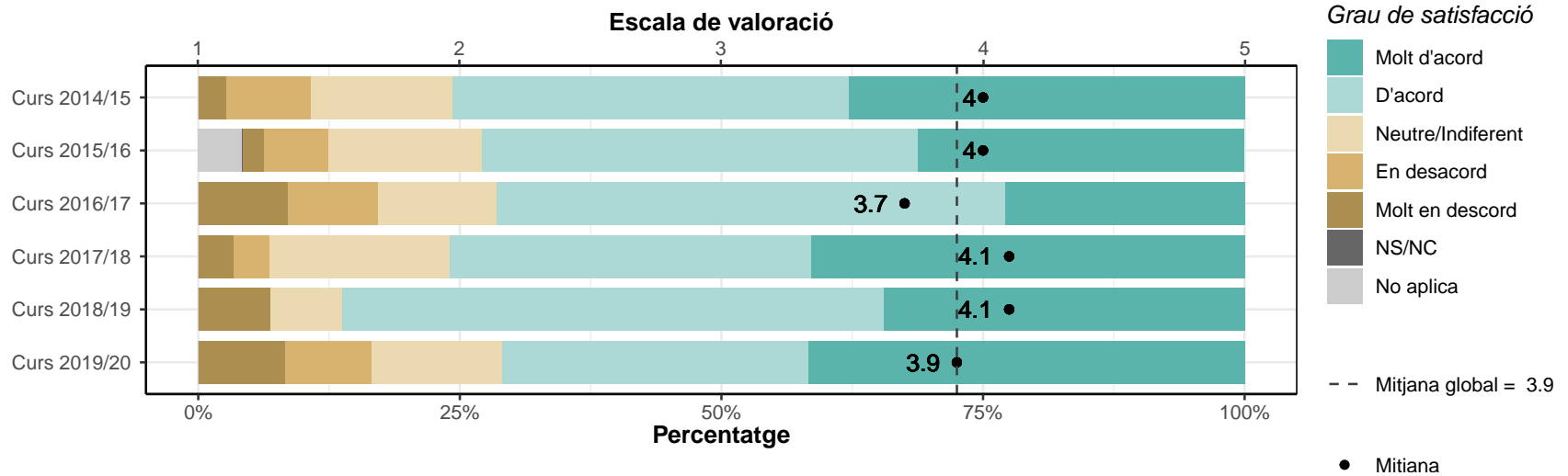
La formació rebuda m'ha permès millorar les habilitats comunicatives

	1		2		3		4		5		NS/NC		No aplica		Mitjana	Desv. Tipus
	n	%	n	%	n	%	n	%	n	%	n	%	n	%		
Enginyeria en Tecnologies Industrials																
Curs 2014/15	3	8.1	5	13.5	9	24.3	14	37.8	5	13.5	1	2.7	0	0	3.4	1.15
Curs 2015/16	4	8.3	9	18.8	13	27.1	17	35.4	4	8.3	0	0	1	2.1	3.2	1.11
Curs 2016/17	5	14.3	5	14.3	14	40	8	22.9	3	8.6	0	0	0	0	3	1.15
Curs 2017/18	1	3.4	4	13.8	9	31	12	41.4	3	10.3	0	0	0	0	3.4	0.98
Curs 2018/19	3	10.3	4	13.8	7	24.1	8	27.6	7	24.1	0	0	0	0	3.4	1.3
Curs 2019/20	3	12.5	2	8.3	2	8.3	11	45.8	5	20.8	0	0	1	4.2	3.6	1.31
TOTAL	19	9.4	29	14.4	54	26.7	70	34.7	27	13.4	1	0.5	2	1	3.3	1.16



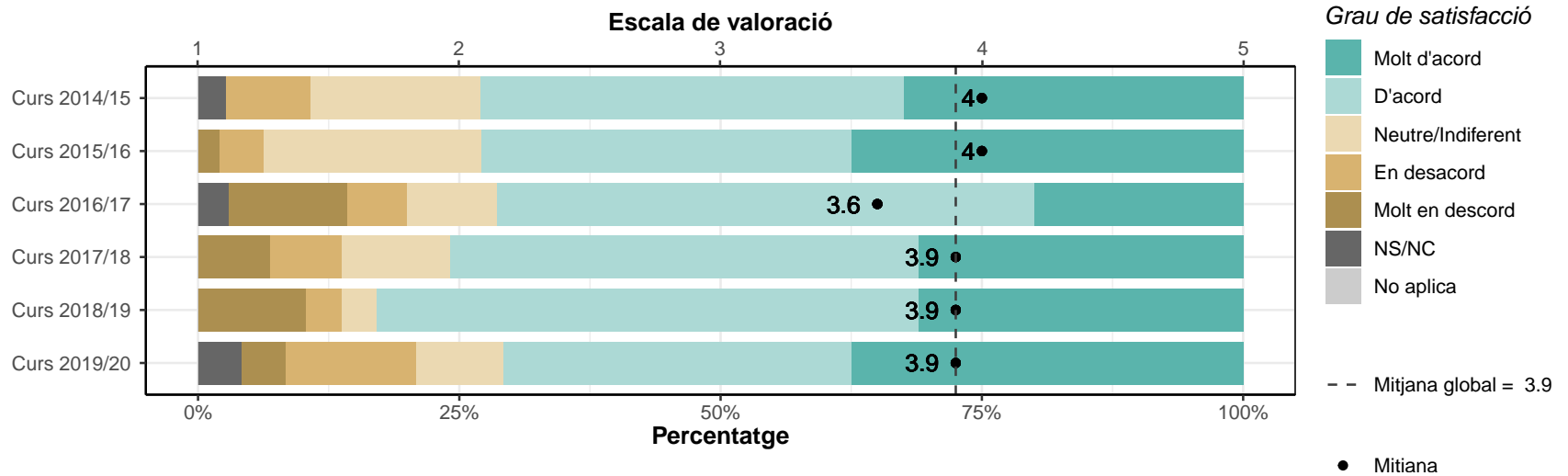
La formació rebuda m'ha permès millorar les competències personals

	1		2		3		4		5		NS/NC		No aplica		Mitjana	Desv. Tipus
	n	%	n	%	n	%	n	%	n	%	n	%	n	%		
Enginyeria en Tecnologies Industrials																
Curs 2014/15	1	2.7	3	8.1	5	13.5	14	37.8	14	37.8	0	0	0	0	4	1.05
Curs 2015/16	1	2.1	3	6.2	7	14.6	20	41.7	15	31.2	0	0	2	4.2	4	0.98
Curs 2016/17	3	8.6	3	8.6	4	11.4	17	48.6	8	22.9	0	0	0	0	3.7	1.18
Curs 2017/18	1	3.4	1	3.4	5	17.2	10	34.5	12	41.4	0	0	0	0	4.1	1.03
Curs 2018/19	2	6.9	0	0	2	6.9	15	51.7	10	34.5	0	0	0	0	4.1	1.03
Curs 2019/20	2	8.3	2	8.3	3	12.5	7	29.2	10	41.7	0	0	0	0	3.9	1.3
TOTAL	10	5	12	5.9	26	12.9	83	41.1	69	34.2	0	0	2	1	3.9	1.08



La formació rebuda m'ha permès millorar les capacitats per a l'activitat professional

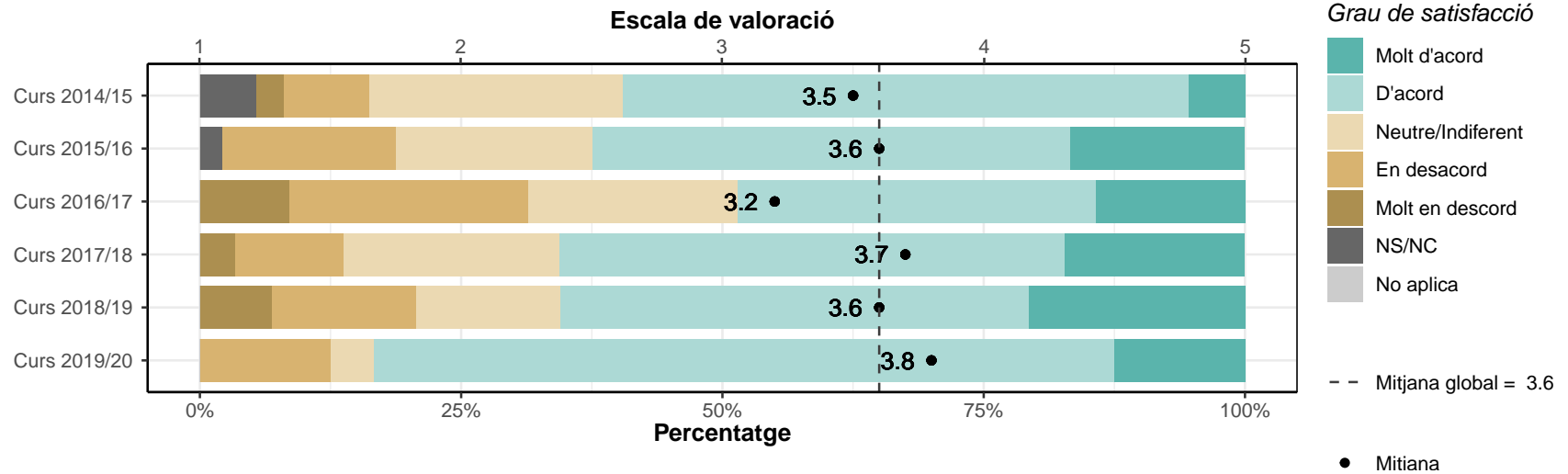
	1		2		3		4		5		NS/NC		No aplica		Mitjana	Desv. Tipus
	n	%	n	%	n	%	n	%	n	%	n	%	n	%		
Enginyeria en Tecnologies Industrials																
Curs 2014/15	0	0	3	8.1	6	16.2	15	40.5	12	32.4	1	2.7	0	0	4	0.93
Curs 2015/16	1	2.1	2	4.2	10	20.8	17	35.4	18	37.5	0	0	0	0	4	0.98
Curs 2016/17	4	11.4	2	5.7	3	8.6	18	51.4	7	20	1	2.9	0	0	3.6	1.23
Curs 2017/18	2	6.9	2	6.9	3	10.3	13	44.8	9	31	0	0	0	0	3.9	1.16
Curs 2018/19	3	10.3	1	3.4	1	3.4	15	51.7	9	31	0	0	0	0	3.9	1.21
Curs 2019/20	1	4.2	3	12.5	2	8.3	8	33.3	9	37.5	1	4.2	0	0	3.9	1.2
TOTAL	11	5.4	13	6.4	25	12.4	86	42.6	64	31.7	3	1.5	0	0	3.9	1.1



4. Satisfacció general

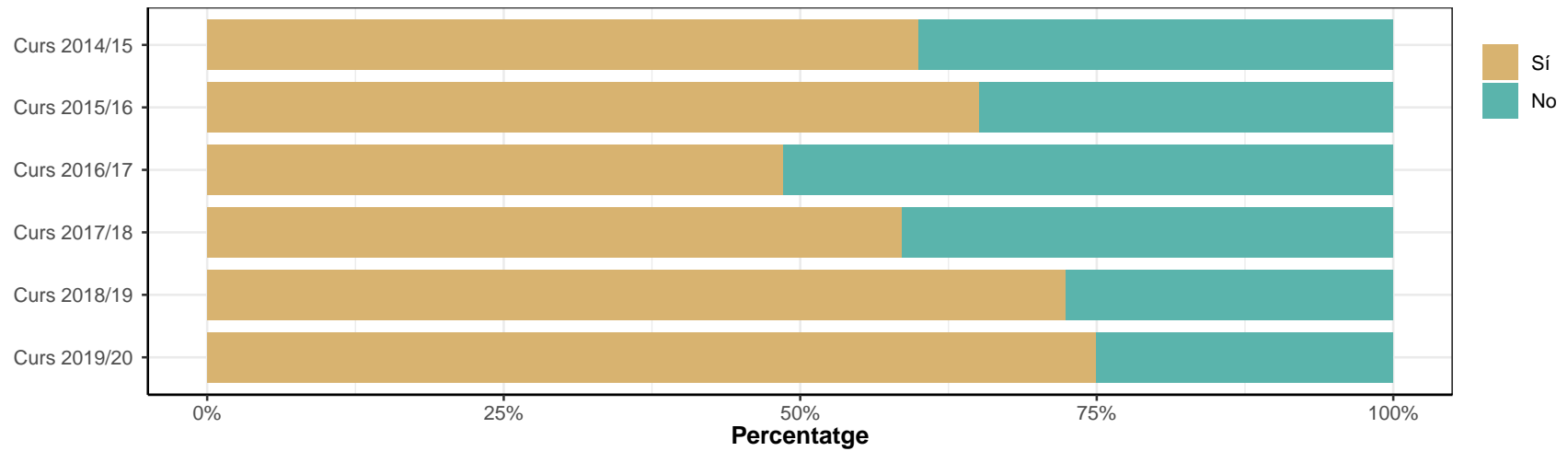
4.1. Estic satisfet/a amb la titulació

	1		2		3		4		5		NS/NC		No aplica		Mitjana	Desv. Tipus
	n	%	n	%	n	%	n	%	n	%	n	%	n	%		
Enginyeria en Tecnologies Industrials																
Curs 2014/15	1	2.7	3	8.1	9	24.3	20	54.1	2	5.4	2	5.4	0	0	3.5	0.85
Curs 2015/16	0	0	8	16.7	9	18.8	22	45.8	8	16.7	1	2.1	0	0	3.6	0.97
Curs 2016/17	3	8.6	8	22.9	7	20	12	34.3	5	14.3	0	0	0	0	3.2	1.21
Curs 2017/18	1	3.4	3	10.3	6	20.7	14	48.3	5	17.2	0	0	0	0	3.7	1.01
Curs 2018/19	2	6.9	4	13.8	4	13.8	13	44.8	6	20.7	0	0	0	0	3.6	1.18
Curs 2019/20	0	0	3	12.5	1	4.2	17	70.8	3	12.5	0	0	0	0	3.8	0.82
TOTAL	7	3.5	29	14.4	36	17.8	98	48.5	29	14.4	3	1.5	0	0	3.6	1.02



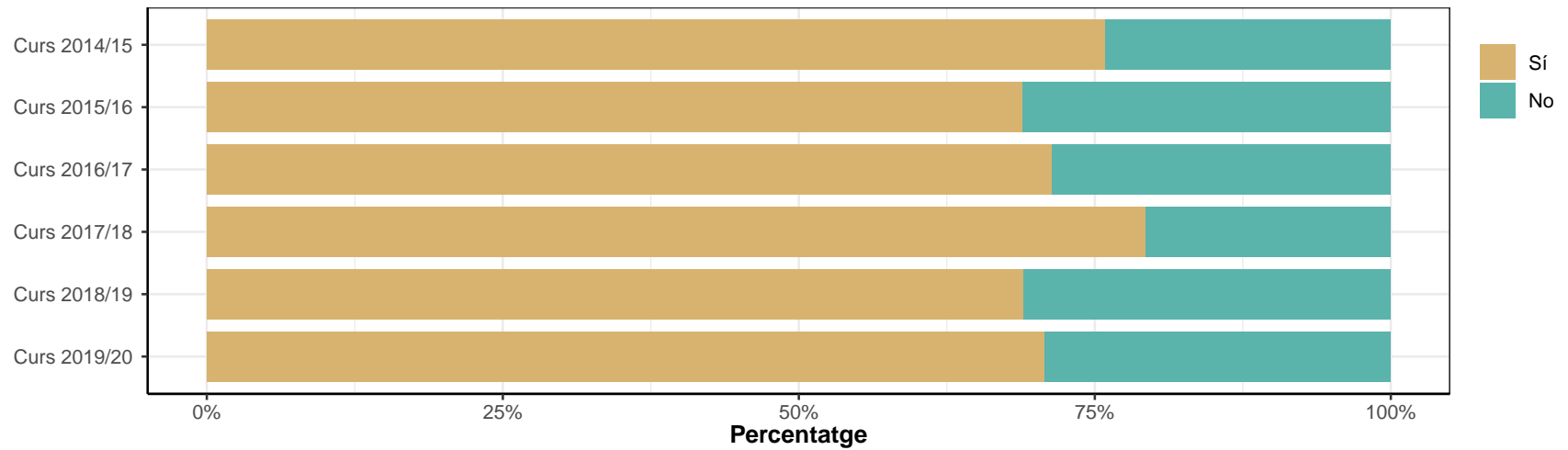
4.2. Si tornés a començar, triaria la mateixa titulació?

Enginyeria en Tecnologies Industrials	Sí		No	
	n	%	n	%
Curs 2014/15	21	60	14	40
Curs 2015/16	28	65.1	15	34.9
Curs 2016/17	17	48.6	18	51.4
Curs 2017/18	17	58.6	12	41.4
Curs 2018/19	21	72.4	8	27.6
Curs 2019/20	18	75	6	25
TOTAL	122	62.6	73	37.4



4.3. Si tornés a començar, triaria el mateix centre?

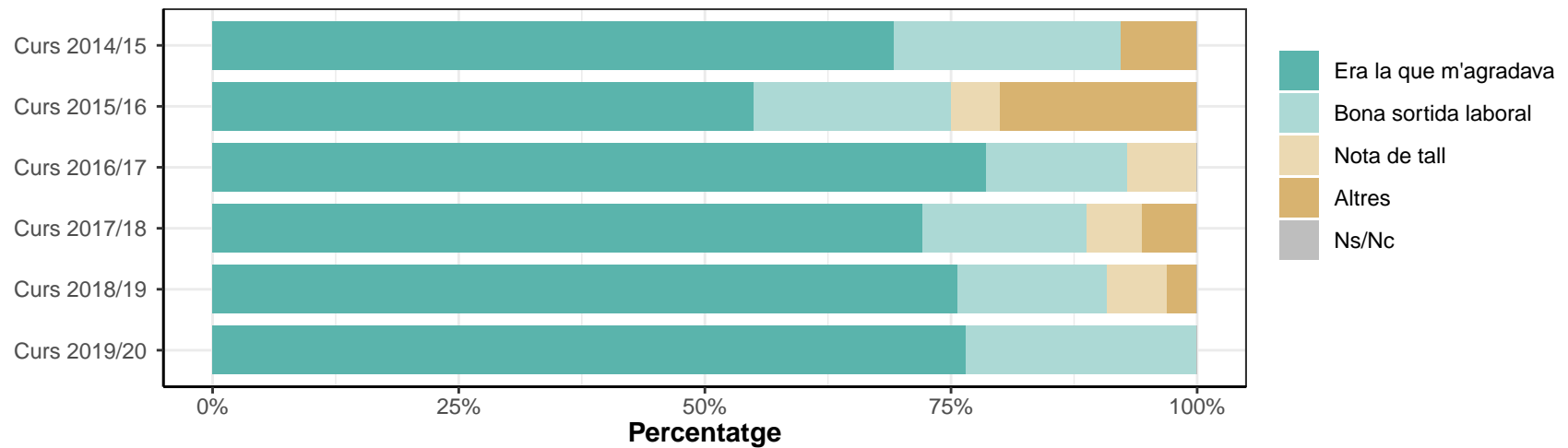
Enginyeria en Tecnologies Industrials	Sí		No	
	n	%	n	%
Curs 2014/15	22	75.9	7	24.1
Curs 2015/16	31	68.9	14	31.1
Curs 2016/17	25	71.4	10	28.6
Curs 2017/18	23	79.3	6	20.7
Curs 2018/19	20	69	9	31
Curs 2019/20	17	70.8	7	29.2
TOTAL	138	72.3	53	27.7



Enginyeria en Vehicles Aeroespacials

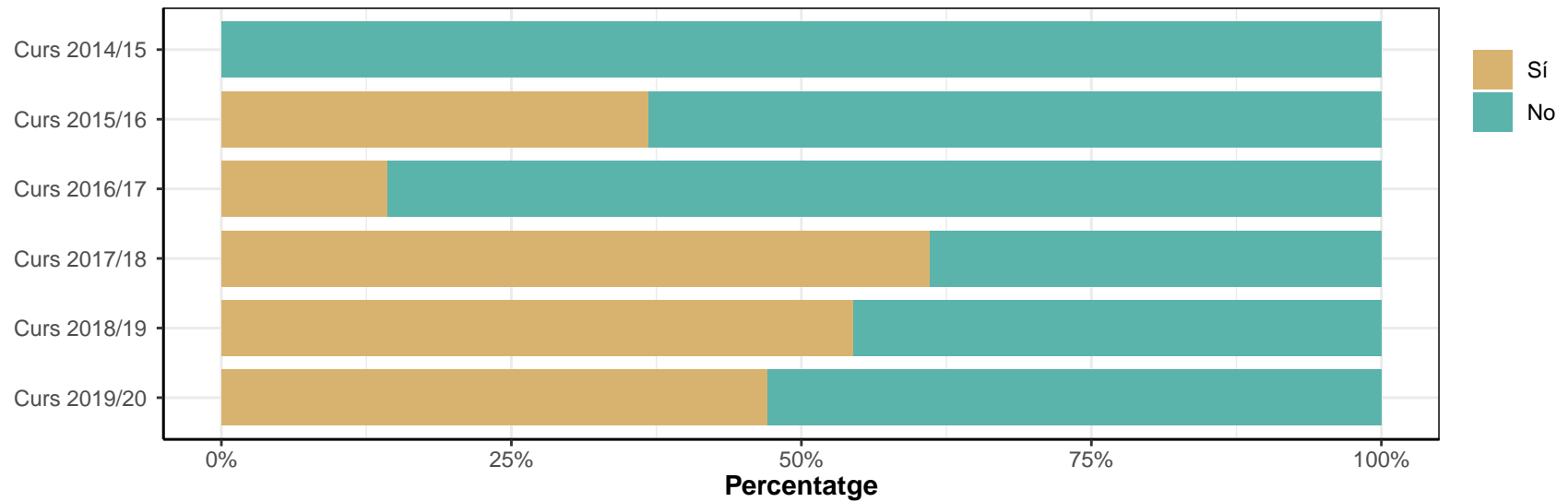
1. Indica el motiu principal pel qual vas escollir la titulació

	Era la que m'agradava		Bona sortida laboral		Nota de tall		Altres		Ns/Nc	
	n	%	n	%	n	%	n	%	n	%
Enginyeria en Vehicles Aeroespacials										
Curs 2014/15	9	69.2	3	23.1	0	0	1	7.7	0	0
Curs 2015/16	11	55	4	20	1	5	4	20	0	0
Curs 2016/17	11	78.6	2	14.3	1	7.1	0	0	0	0
Curs 2017/18	13	72.2	3	16.7	1	5.6	1	5.6	0	0
Curs 2018/19	25	75.8	5	15.2	2	6.1	1	3	0	0
Curs 2019/20	13	76.5	4	23.5	0	0	0	0	0	0
TOTAL	82	71.3	21	18.3	5	4.3	7	6.1	0	0



2. Has compaginat els estudis amb una feina?

Enginyeria en Vehícles Aeroespacials	Sí		No	
	n	%	n	%
Curs 2014/15	0	0	13	100
Curs 2015/16	7	36.8	12	63.2
Curs 2016/17	2	14.3	12	85.7
Curs 2017/18	11	61.1	7	38.9
Curs 2018/19	18	54.5	15	45.5
Curs 2019/20	8	47.1	9	52.9
TOTAL	46	40.4	68	59.6



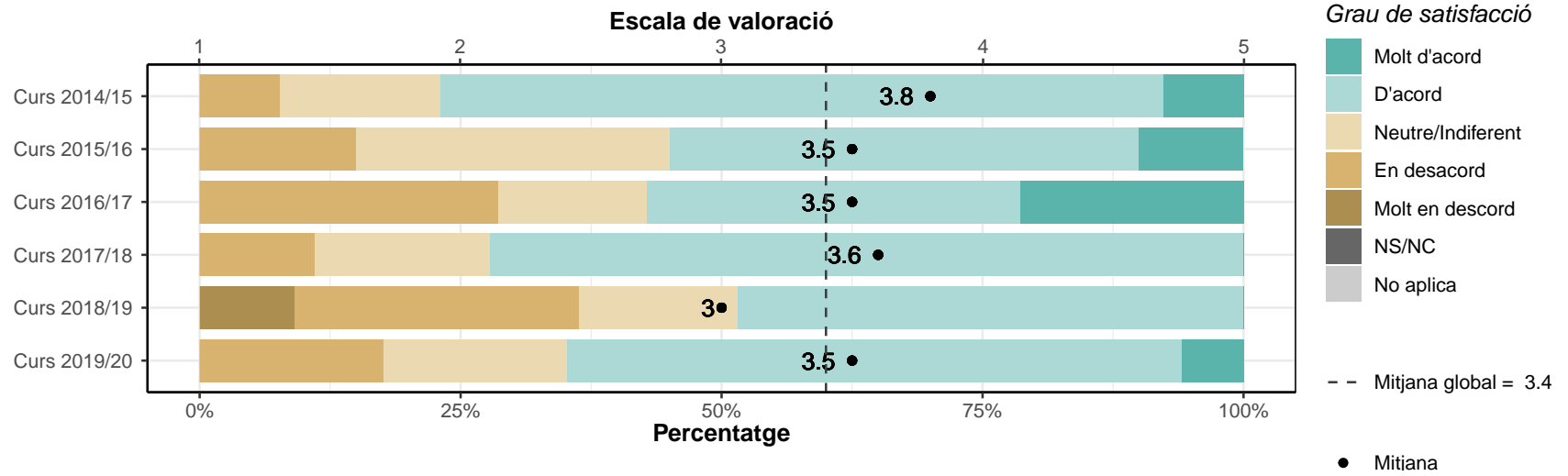
3. Valoració global de la titulació

3.1. Titulació i pla d'estudis

L'estructura del pla d'estudis ha permès una progressió adequada del meu aprenentatge

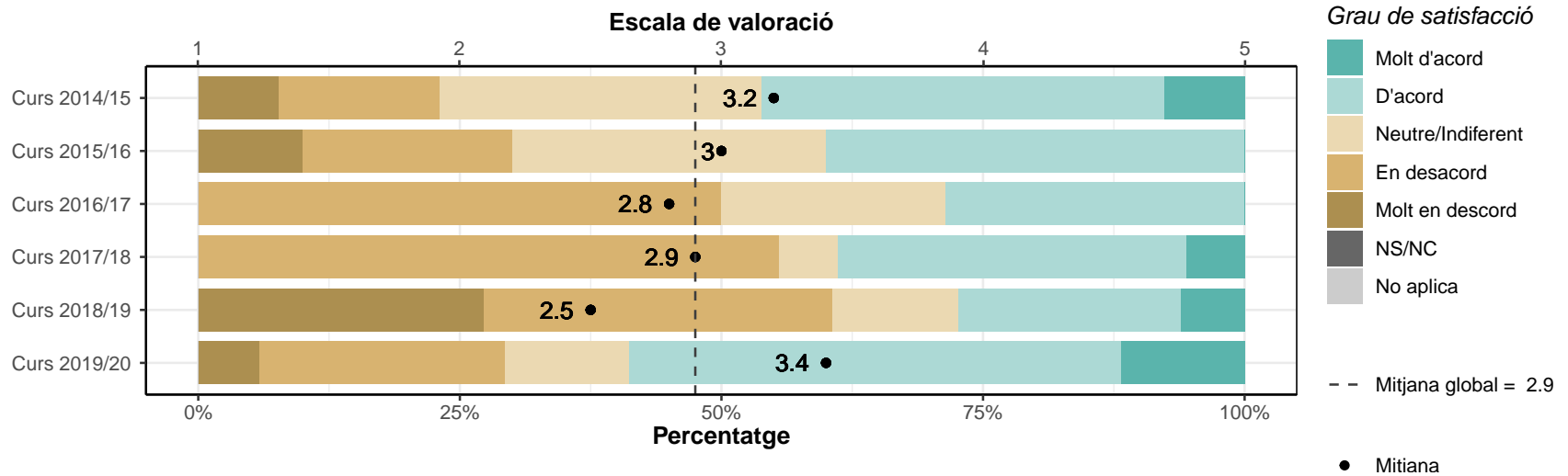
* Escala de valoració: d'1 (molt en desacord) a 5 (molt d'acord), NS/NC (No sap/No contesta), No aplica

	1		2		3		4		5		NS/NC		No aplica		Mitjana	Desv. Tipus
	n	%	n	%	n	%	n	%	n	%	n	%	n	%		
Enginyeria en Vehicles Aeroespacials																
Curs 2014/15	0	0	1	7.7	2	15.4	9	69.2	1	7.7	0	0	0	0	3.8	0.73
Curs 2015/16	0	0	3	15	6	30	9	45	2	10	0	0	0	0	3.5	0.89
Curs 2016/17	0	0	4	28.6	2	14.3	5	35.7	3	21.4	0	0	0	0	3.5	1.16
Curs 2017/18	0	0	2	11.1	3	16.7	13	72.2	0	0	0	0	0	0	3.6	0.7
Curs 2018/19	3	9.1	9	27.3	5	15.2	16	48.5	0	0	0	0	0	0	3	1.07
Curs 2019/20	0	0	3	17.6	3	17.6	10	58.8	1	5.9	0	0	0	0	3.5	0.87
TOTAL	3	2.6	22	19.1	21	18.3	62	53.9	7	6.1	0	0	0	0	3.4	0.95



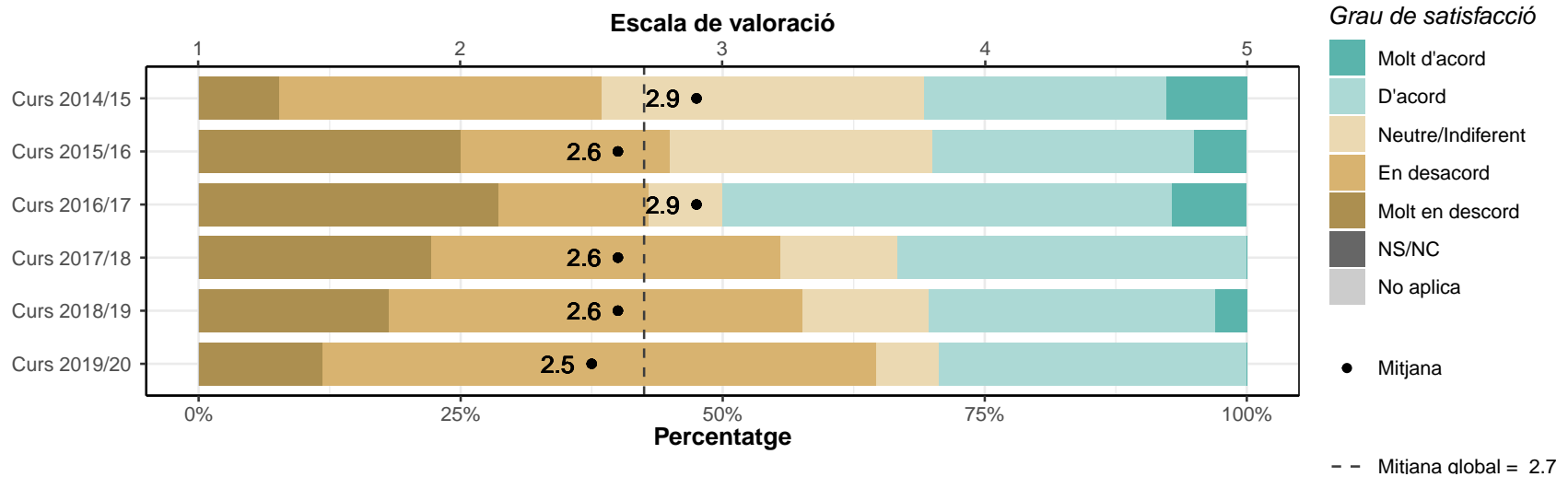
Hi ha hagut una bona coordinació en els continguts de les assignatures per evitar solapaments

	1		2		3		4		5		NS/NC		No aplica		Mitjana	Desv. Tipus
	n	%	n	%	n	%	n	%	n	%	n	%	n	%		
Enginyeria en Vehicles Aeroespacials																
Curs 2014/15	1	7.7	2	15.4	4	30.8	5	38.5	1	7.7	0	0	0	0	3.2	1.09
Curs 2015/16	2	10	4	20	6	30	8	40	0	0	0	0	0	0	3	1.03
Curs 2016/17	0	0	7	50	3	21.4	4	28.6	0	0	0	0	0	0	2.8	0.89
Curs 2017/18	0	0	10	55.6	1	5.6	6	33.3	1	5.6	0	0	0	0	2.9	1.08
Curs 2018/19	9	27.3	11	33.3	4	12.1	7	21.2	2	6.1	0	0	0	0	2.5	1.28
Curs 2019/20	1	5.9	4	23.5	2	11.8	8	47.1	2	11.8	0	0	0	0	3.4	1.17
TOTAL	13	11.3	38	33	20	17.4	38	33	6	5.2	0	0	0	0	2.9	1.15



El volum de treball exigit ha estat coherent amb el nombre de crèdits de les assignatures

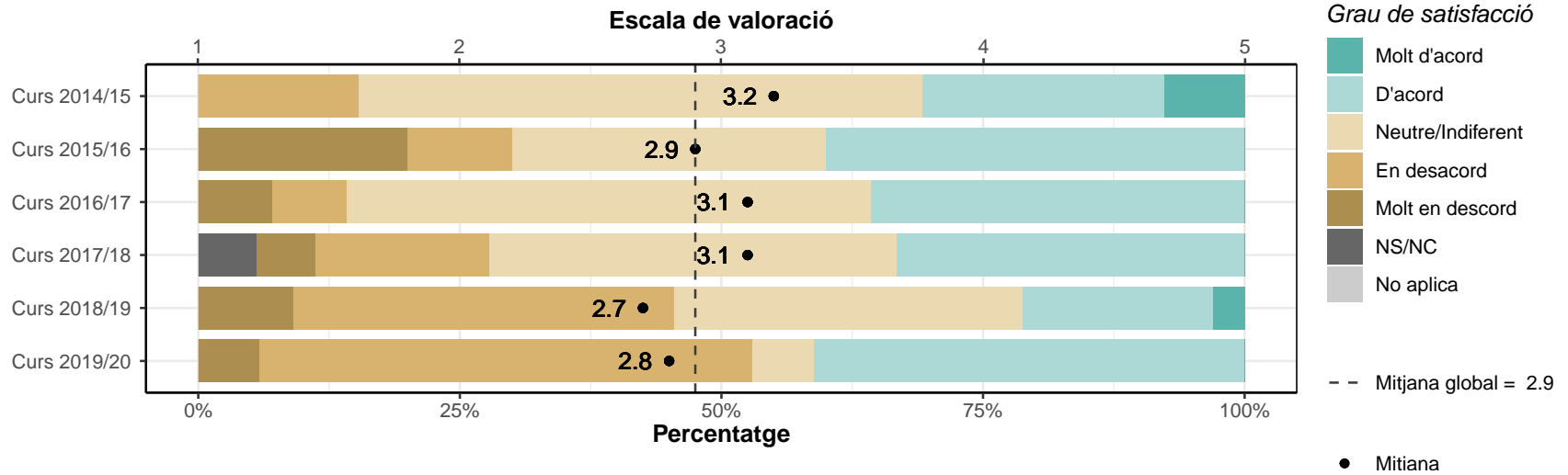
	1		2		3		4		5		NS/NC		No aplica		Mitjana	Desv. Tipus
	n	%	n	%	n	%	n	%	n	%	n	%	n	%		
Enginyeria en Vehicles Aeroespacials																
Curs 2014/15	1	7.7	4	30.8	4	30.8	3	23.1	1	7.7	0	0	0	0	2.9	1.12
Curs 2015/16	5	25	4	20	5	25	5	25	1	5	0	0	0	0	2.6	1.27
Curs 2016/17	4	28.6	2	14.3	1	7.1	6	42.9	1	7.1	0	0	0	0	2.9	1.46
Curs 2017/18	4	22.2	6	33.3	2	11.1	6	33.3	0	0	0	0	0	0	2.6	1.2
Curs 2018/19	6	18.2	13	39.4	4	12.1	9	27.3	1	3	0	0	0	0	2.6	1.17
Curs 2019/20	2	11.8	9	52.9	1	5.9	5	29.4	0	0	0	0	0	0	2.5	1.07
TOTAL	22	19.1	38	33	17	14.8	34	29.6	4	3.5	0	0	0	0	2.7	1.19



3.2. Professorat i tutories

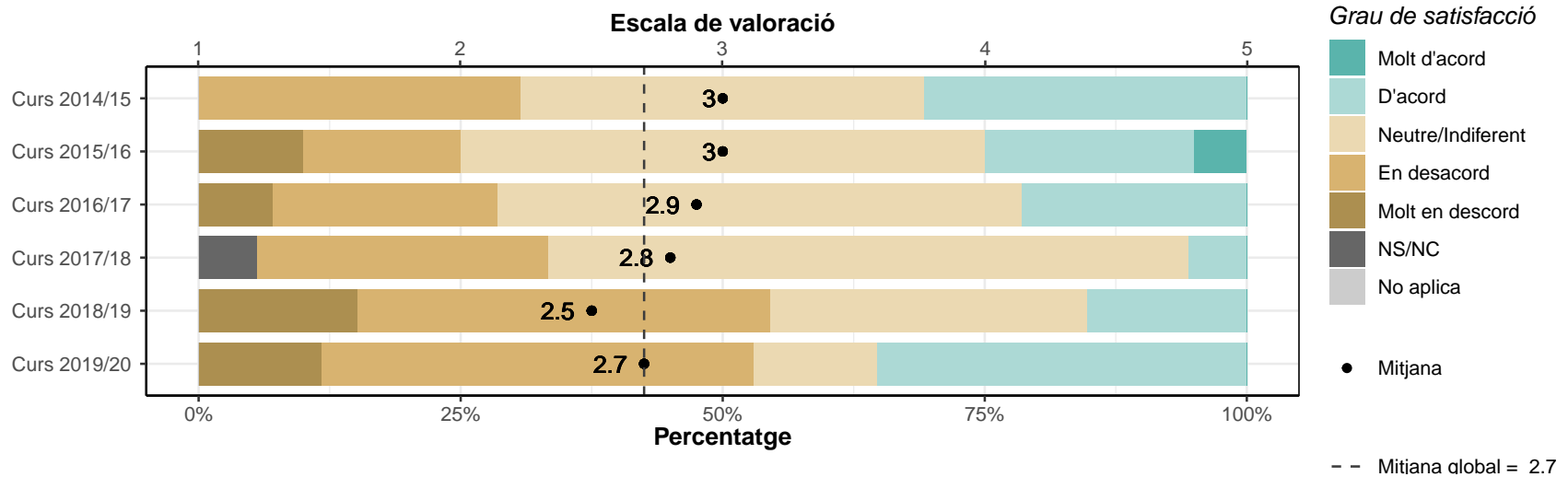
Estic satisfet/a amb el professorat

	1		2		3		4		5		NS/NC		No aplica		Mitjana	Desv. Tipus
	n	%	n	%	n	%	n	%	n	%	n	%	n	%		
Enginyeria en Vehicles Aeroespacials																
Curs 2014/15	0	0	2	15.4	7	53.8	3	23.1	1	7.7	0	0	0	0	3.2	0.83
Curs 2015/16	4	20	2	10	6	30	8	40	0	0	0	0	0	0	2.9	1.17
Curs 2016/17	1	7.1	1	7.1	7	50	5	35.7	0	0	0	0	0	0	3.1	0.86
Curs 2017/18	1	5.6	3	16.7	7	38.9	6	33.3	0	0	1	5.6	0	0	3.1	0.9
Curs 2018/19	3	9.1	12	36.4	11	33.3	6	18.2	1	3	0	0	0	0	2.7	0.98
Curs 2019/20	1	5.9	8	47.1	1	5.9	7	41.2	0	0	0	0	0	0	2.8	1.07
TOTAL	10	8.7	28	24.3	39	33.9	35	30.4	2	1.7	1	0.9	0	0	2.9	0.99



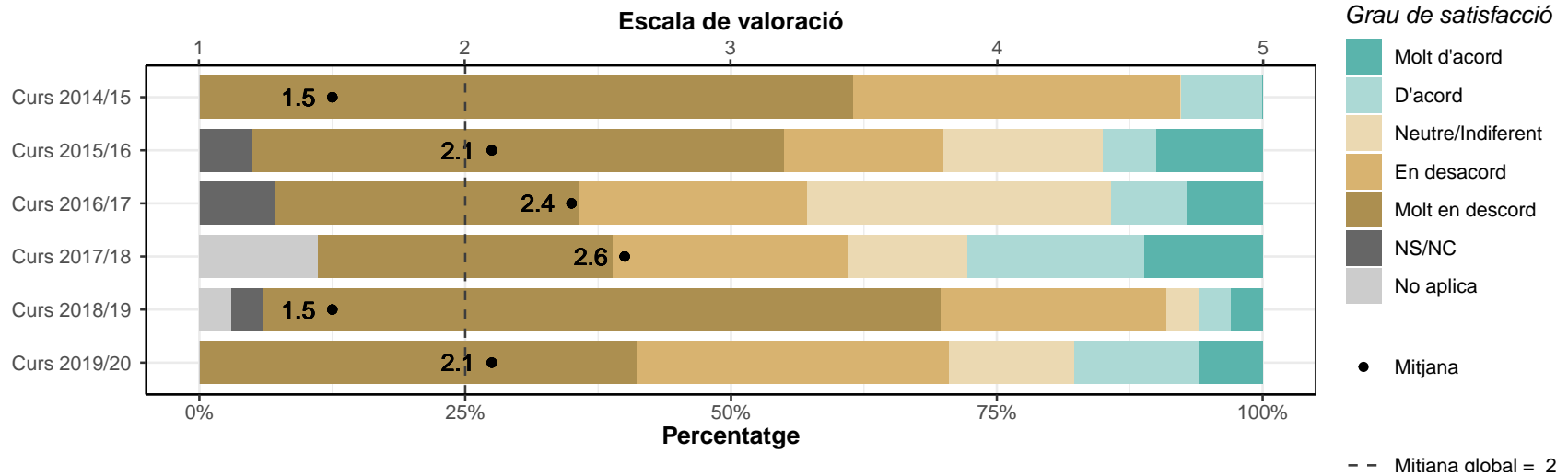
La metodologia docent emprada pel professorat ha afavorit el meu aprenentatge

	1		2		3		4		5		NS/NC		No aplica		Mitjana	Desv. Tipus
	n	%	n	%	n	%	n	%	n	%	n	%	n	%		
Enginyeria en Vehicles Aeroespacials																
Curs 2014/15	0	0	4	30.8	5	38.5	4	30.8	0	0	0	0	0	0	3	0.82
Curs 2015/16	2	10	3	15	10	50	4	20	1	5	0	0	0	0	3	1
Curs 2016/17	1	7.1	3	21.4	7	50	3	21.4	0	0	0	0	0	0	2.9	0.86
Curs 2017/18	0	0	5	27.8	11	61.1	1	5.6	0	0	1	5.6	0	0	2.8	0.56
Curs 2018/19	5	15.2	13	39.4	10	30.3	5	15.2	0	0	0	0	0	0	2.5	0.94
Curs 2019/20	2	11.8	7	41.2	2	11.8	6	35.3	0	0	0	0	0	0	2.7	1.1
TOTAL	10	8.7	35	30.4	45	39.1	23	20	1	0.9	1	0.9	0	0	2.7	0.91



La tutorització ha estat útil i ha contribuït a millorar el meu aprenentatge

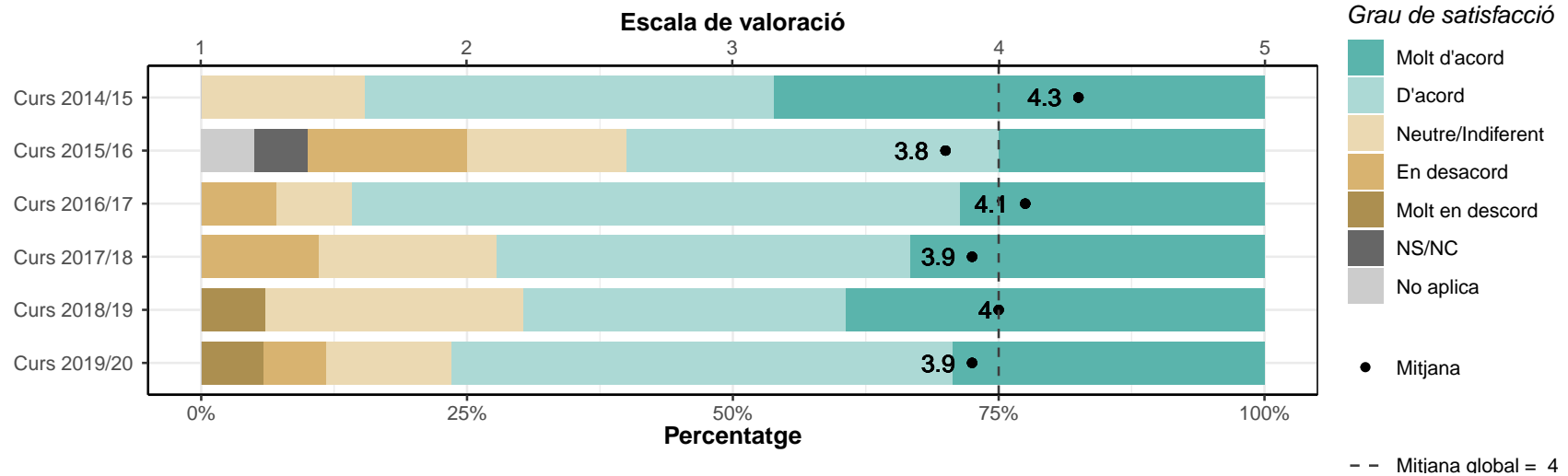
	1		2		3		4		5		NS/NC		No aplica		Mitjana	Desv. Tipus
	n	%	n	%	n	%	n	%	n	%	n	%	n	%		
Enginyeria en Vehicles Aeroespacials																
Curs 2014/15	8	61.5	4	30.8	0	0	1	7.7	0	0	0	0	0	0	1.5	0.88
Curs 2015/16	10	50	3	15	3	15	1	5	2	10	1	5	0	0	2.1	1.39
Curs 2016/17	4	28.6	3	21.4	4	28.6	1	7.1	1	7.1	1	7.1	0	0	2.4	1.26
Curs 2017/18	5	27.8	4	22.2	2	11.1	3	16.7	2	11.1	0	0	2	11.1	2.6	1.46
Curs 2018/19	21	63.6	7	21.2	1	3	1	3	1	3	1	3	1	3	1.5	0.96
Curs 2019/20	7	41.2	5	29.4	2	11.8	2	11.8	1	5.9	0	0	0	0	2.1	1.27
TOTAL	55	47.8	26	22.6	12	10.4	9	7.8	7	6.1	3	2.6	3	2.6	2	1.24



3.3. Intranet i sistema d'avaluació

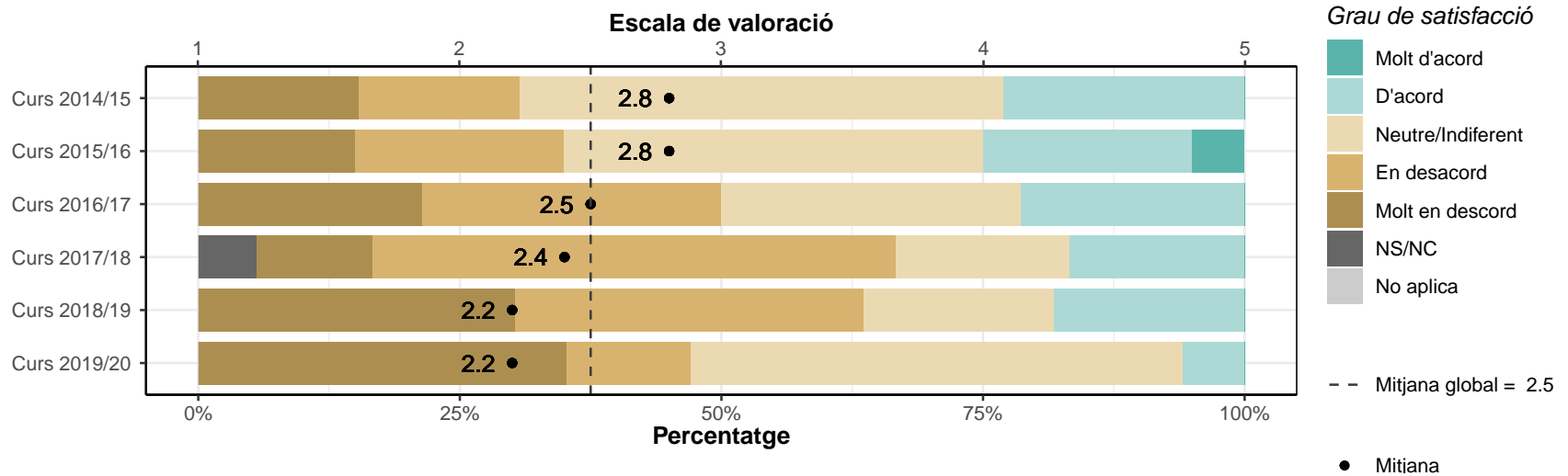
L'ús del campus virtual ha facilitat el meu aprenentatge

	1		2		3		4		5		NS/NC		No aplica		Mitjana	Desv. Tipus
	n	%	n	%	n	%	n	%	n	%	n	%	n	%		
Enginyeria en Vehicles Aeroespacials																
Curs 2014/15	0	0	0	0	2	15.4	5	38.5	6	46.2	0	0	0	0	4.3	0.75
Curs 2015/16	0	0	3	15	3	15	7	35	5	25	1	5	1	5	3.8	1.06
Curs 2016/17	0	0	1	7.1	1	7.1	8	57.1	4	28.6	0	0	0	0	4.1	0.83
Curs 2017/18	0	0	2	11.1	3	16.7	7	38.9	6	33.3	0	0	0	0	3.9	1
Curs 2018/19	2	6.1	0	0	8	24.2	10	30.3	13	39.4	0	0	0	0	4	1.1
Curs 2019/20	1	5.9	1	5.9	2	11.8	8	47.1	5	29.4	0	0	0	0	3.9	1.11
TOTAL	3	2.6	7	6.1	19	16.5	45	39.1	39	33.9	1	0.9	1	0.9	4	1



Els sistemes d'avaluació han permès reflectir adequadament el meu aprenentatge

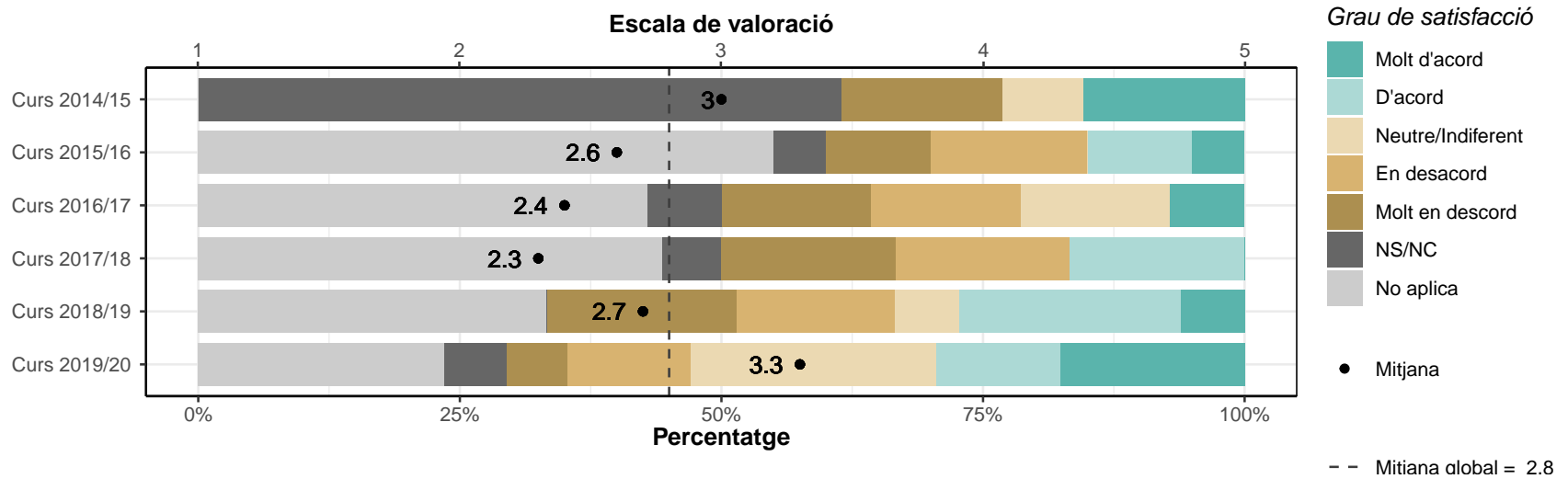
	1		2		3		4		5		NS/NC		No aplica		Mitjana	Desv. Tipus
	n	%	n	%	n	%	n	%	n	%	n	%	n	%		
Enginyeria en Vehicles Aeroespacials																
Curs 2014/15	2	15.4	2	15.4	6	46.2	3	23.1	0	0	0	0	0	0	2.8	1.01
Curs 2015/16	3	15	4	20	8	40	4	20	1	5	0	0	0	0	2.8	1.11
Curs 2016/17	3	21.4	4	28.6	4	28.6	3	21.4	0	0	0	0	0	0	2.5	1.09
Curs 2017/18	2	11.1	9	50	3	16.7	3	16.7	0	0	1	5.6	0	0	2.4	0.94
Curs 2018/19	10	30.3	11	33.3	6	18.2	6	18.2	0	0	0	0	0	0	2.2	1.09
Curs 2019/20	6	35.3	2	11.8	8	47.1	1	5.9	0	0	0	0	0	0	2.2	1.03
TOTAL	26	22.6	32	27.8	35	30.4	20	17.4	1	0.9	1	0.9	0	0	2.5	1.06



3.4. Pràctiques externes, mobilitat i TFG

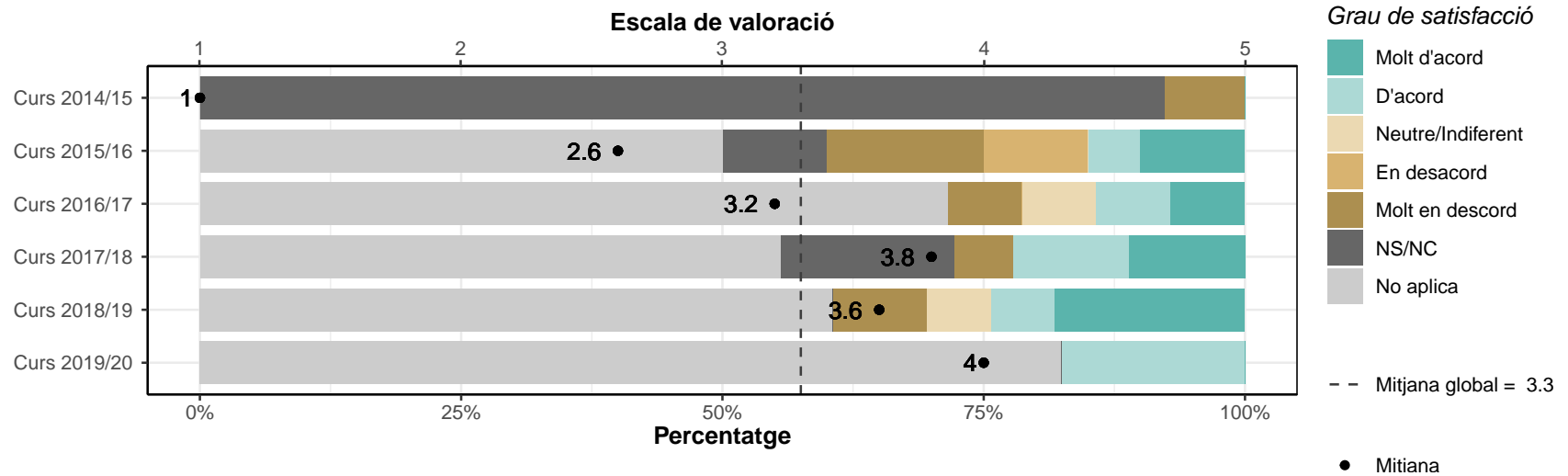
Les pràctiques externes m'han permès aplicar els coneixements adquirits durant la titulació

	1		2		3		4		5		NS/NC		No aplica		Mitjana	Desv. Tipus
	n	%	n	%	n	%	n	%	n	%	n	%	n	%		
Enginyeria en Vehicles Aeroespacials																
Curs 2014/15	2	15.4	0	0	1	7.7	0	0	2	15.4	8	61.5	0	0	3	2
Curs 2015/16	2	10	3	15	0	0	2	10	1	5	1	5	11	55	2.6	1.51
Curs 2016/17	2	14.3	2	14.3	2	14.3	0	0	1	7.1	1	7.1	6	42.9	2.4	1.4
Curs 2017/18	3	16.7	3	16.7	0	0	3	16.7	0	0	1	5.6	8	44.4	2.3	1.32
Curs 2018/19	6	18.2	5	15.2	2	6.1	7	21.2	2	6.1	0	0	11	33.3	2.7	1.42
Curs 2019/20	1	5.9	2	11.8	4	23.5	2	11.8	3	17.6	1	5.9	4	23.5	3.3	1.3
TOTAL	16	13.9	15	13	9	7.8	14	12.2	9	7.8	12	10.4	40	34.8	2.8	1.42



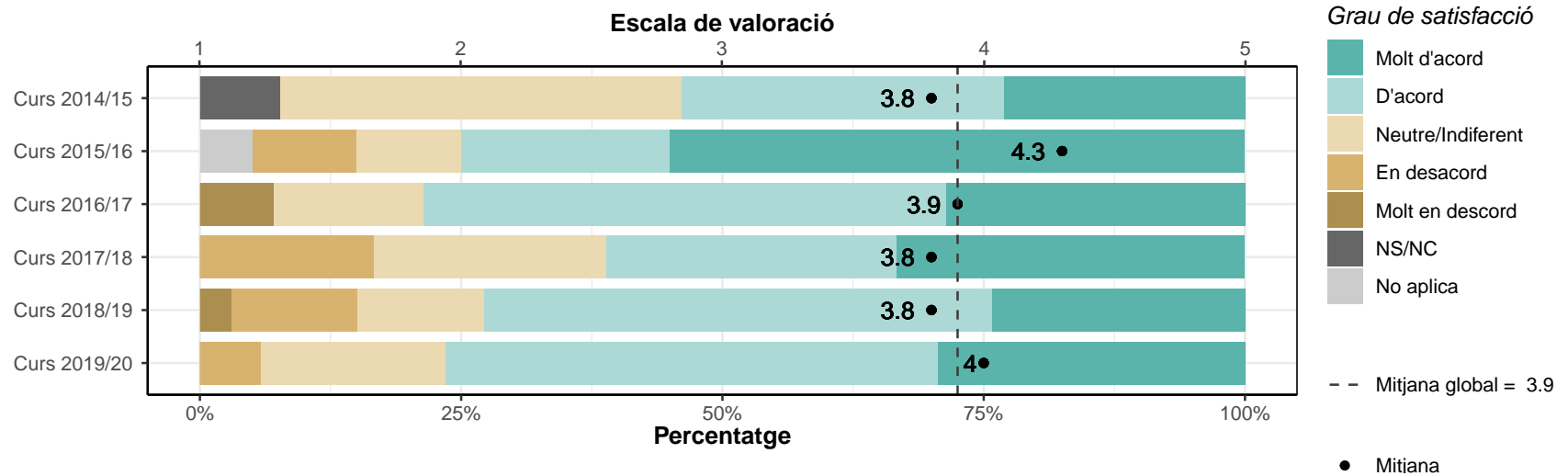
Les accions de mobilitat que he realitzat han estat rellevants per al meu aprenentatge

	1		2		3		4		5		NS/NC		No aplica		Mitjana	Desv. Tipus
	n	%	n	%	n	%	n	%	n	%	n	%	n	%		
Enginyeria en Vehicles Aeroespacials																
Curs 2014/15	1	7.7	0	0	0	0	0	0	0	0	12	92.3	0	0	1	0
Curs 2015/16	3	15	2	10	0	0	1	5	2	10	2	10	10	50	2.6	1.77
Curs 2016/17	1	7.1	0	0	1	7.1	1	7.1	1	7.1	0	0	10	71.4	3.2	1.71
Curs 2017/18	1	5.6	0	0	0	0	2	11.1	2	11.1	3	16.7	10	55.6	3.8	1.64
Curs 2018/19	3	9.1	0	0	2	6.1	2	6.1	6	18.2	0	0	20	60.6	3.6	1.66
Curs 2019/20	0	0	0	0	0	0	3	17.6	0	0	0	0	14	82.4	4	0
TOTAL	9	7.8	2	1.7	3	2.6	9	7.8	11	9.6	17	14.8	64	55.7	3.3	1.63



El treball de fi de grau m'ha estat útil per consolidar les competències de la titulació

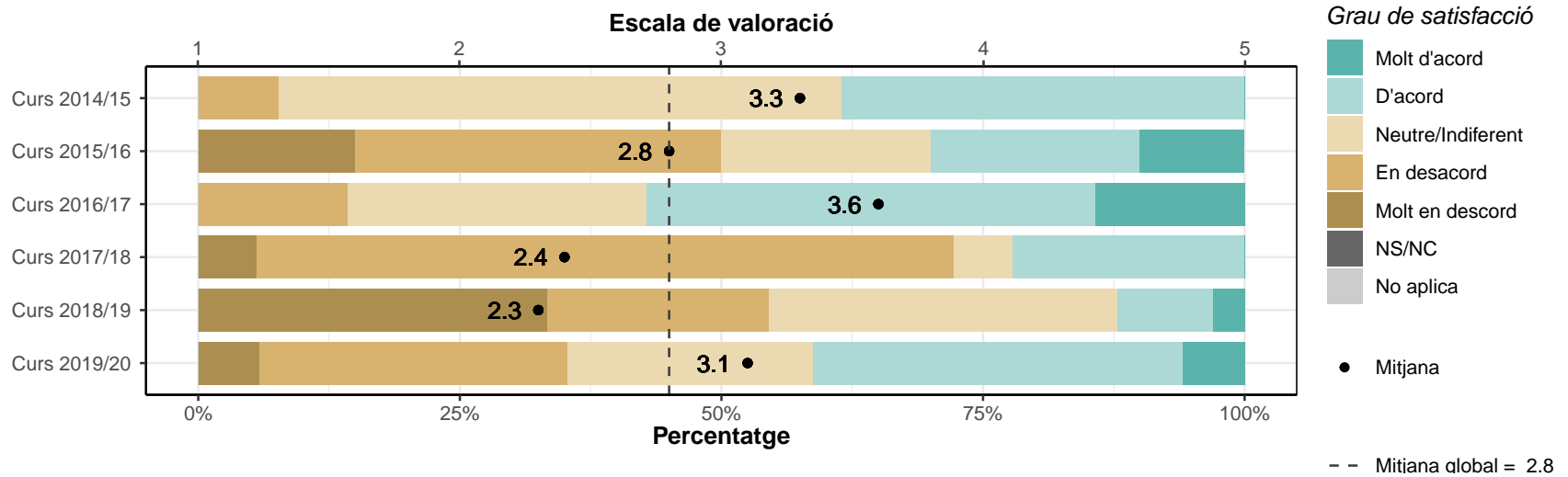
	1		2		3		4		5		NS/NC		No aplica		Mitjana	Desv. Tipus
	n	%	n	%	n	%	n	%	n	%	n	%	n	%		
Enginyeria en Vehicles Aeroespacials																
Curs 2014/15	0	0	0	0	5	38.5	4	30.8	3	23.1	1	7.7	0	0	3.8	0.83
Curs 2015/16	0	0	2	10	2	10	4	20	11	55	0	0	1	5	4.3	1.05
Curs 2016/17	1	7.1	0	0	2	14.3	7	50	4	28.6	0	0	0	0	3.9	1.07
Curs 2017/18	0	0	3	16.7	4	22.2	5	27.8	6	33.3	0	0	0	0	3.8	1.11
Curs 2018/19	1	3	4	12.1	4	12.1	16	48.5	8	24.2	0	0	0	0	3.8	1.05
Curs 2019/20	0	0	1	5.9	3	17.6	8	47.1	5	29.4	0	0	0	0	4	0.87
TOTAL	2	1.7	10	8.7	20	17.4	44	38.3	37	32.2	1	0.9	1	0.9	3.9	1.01



3.5. Serveis universitaris

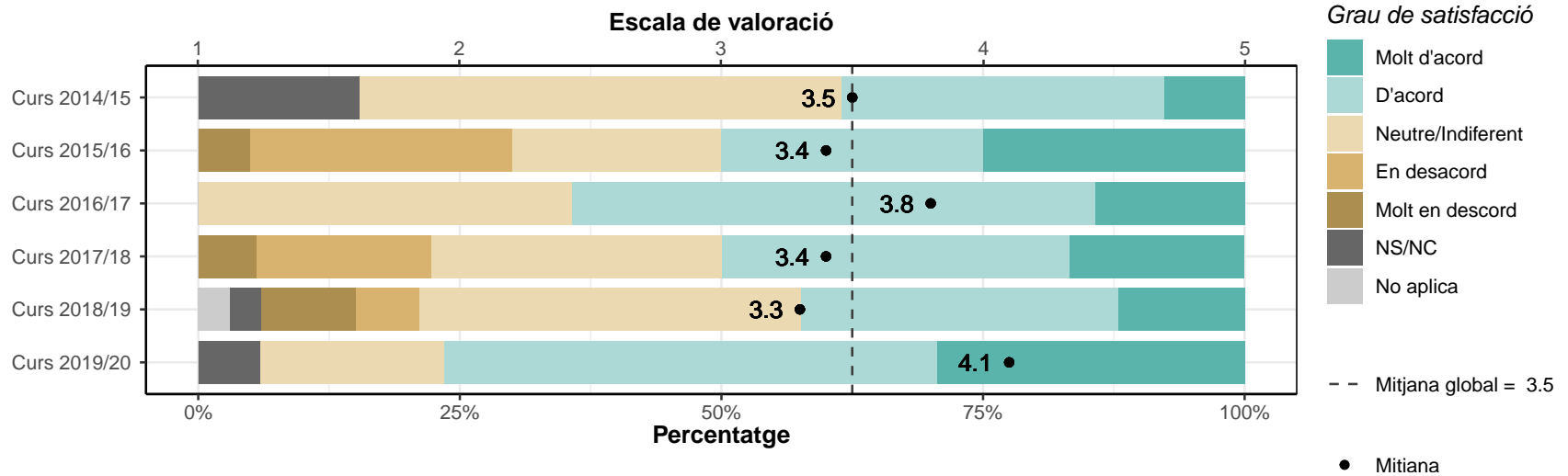
Les instal·lacions han estat adequades per afavorir el meu aprenentatge

	1		2		3		4		5		NS/NC		No aplica		Mitjana	Desv. Tipus
	n	%	n	%	n	%	n	%	n	%	n	%	n	%		
Enginyeria en Vehicles Aeroespacials																
Curs 2014/15	0	0	1	7.7	7	53.8	5	38.5	0	0	0	0	0	0	3.3	0.63
Curs 2015/16	3	15	7	35	4	20	4	20	2	10	0	0	0	0	2.8	1.25
Curs 2016/17	0	0	2	14.3	4	28.6	6	42.9	2	14.3	0	0	0	0	3.6	0.94
Curs 2017/18	1	5.6	12	66.7	1	5.6	4	22.2	0	0	0	0	0	0	2.4	0.92
Curs 2018/19	11	33.3	7	21.2	11	33.3	3	9.1	1	3	0	0	0	0	2.3	1.13
Curs 2019/20	1	5.9	5	29.4	4	23.5	6	35.3	1	5.9	0	0	0	0	3.1	1.09
TOTAL	16	13.9	34	29.6	31	27	28	24.3	6	5.2	0	0	0	0	2.8	1.12



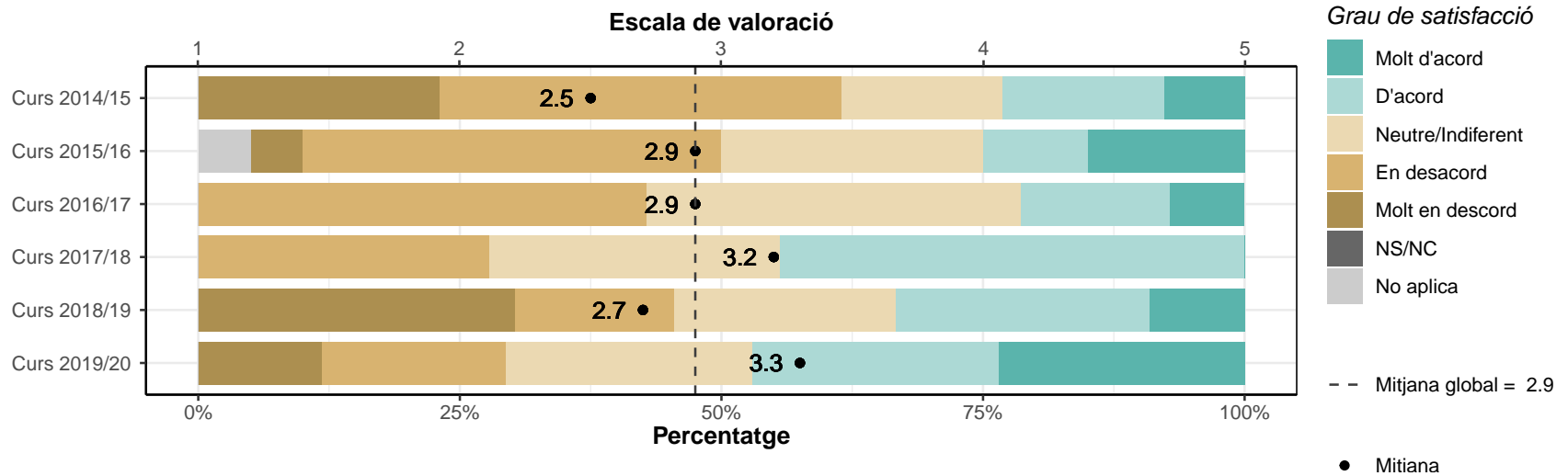
Els recursos facilitats pel serveis de biblioteca i de suport a la docència han respost a les meves necessitats

	1		2		3		4		5		NS/NC		No aplica		Mitjana	Desv. Tipus
	n	%	n	%	n	%	n	%	n	%	n	%	n	%		
Enginyeria en Vehicles Aeroespacials																
Curs 2014/15	0	0	0	0	6	46.2	4	30.8	1	7.7	2	15.4	0	0	3.5	0.69
Curs 2015/16	1	5	5	25	4	20	5	25	5	25	0	0	0	0	3.4	1.27
Curs 2016/17	0	0	0	0	5	35.7	7	50	2	14.3	0	0	0	0	3.8	0.7
Curs 2017/18	1	5.6	3	16.7	5	27.8	6	33.3	3	16.7	0	0	0	0	3.4	1.14
Curs 2018/19	3	9.1	2	6.1	12	36.4	10	30.3	4	12.1	1	3	1	3	3.3	1.11
Curs 2019/20	0	0	0	0	3	17.6	8	47.1	5	29.4	1	5.9	0	0	4.1	0.72
TOTAL	5	4.3	10	8.7	35	30.4	40	34.8	20	17.4	4	3.5	1	0.9	3.5	1.04



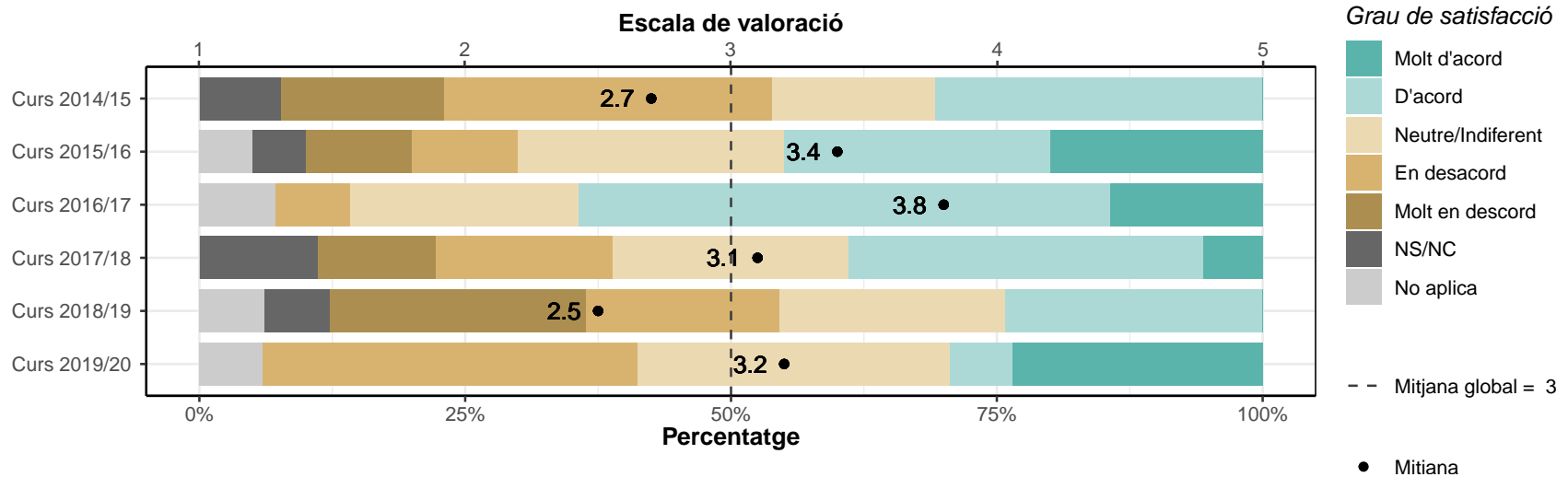
Els serveis de suport a l'estudiantat m'han ofert un bon assessorament i atenció

	1		2		3		4		5		NS/NC		No aplica		Mitjana	Desv. Tipus
	n	%	n	%	n	%	n	%	n	%	n	%	n	%		
Enginyeria en Vehicles Aeroespacials																
Curs 2014/15	3	23.1	5	38.5	2	15.4	2	15.4	1	7.7	0	0	0	0	2.5	1.27
Curs 2015/16	1	5	8	40	5	25	2	10	3	15	0	0	1	5	2.9	1.2
Curs 2016/17	0	0	6	42.9	5	35.7	2	14.3	1	7.1	0	0	0	0	2.9	0.95
Curs 2017/18	0	0	5	27.8	5	27.8	8	44.4	0	0	0	0	0	0	3.2	0.86
Curs 2018/19	10	30.3	5	15.2	7	21.2	8	24.2	3	9.1	0	0	0	0	2.7	1.38
Curs 2019/20	2	11.8	3	17.6	4	23.5	4	23.5	4	23.5	0	0	0	0	3.3	1.36
TOTAL	16	13.9	32	27.8	28	24.3	26	22.6	12	10.4	0	0	1	0.9	2.9	1.22



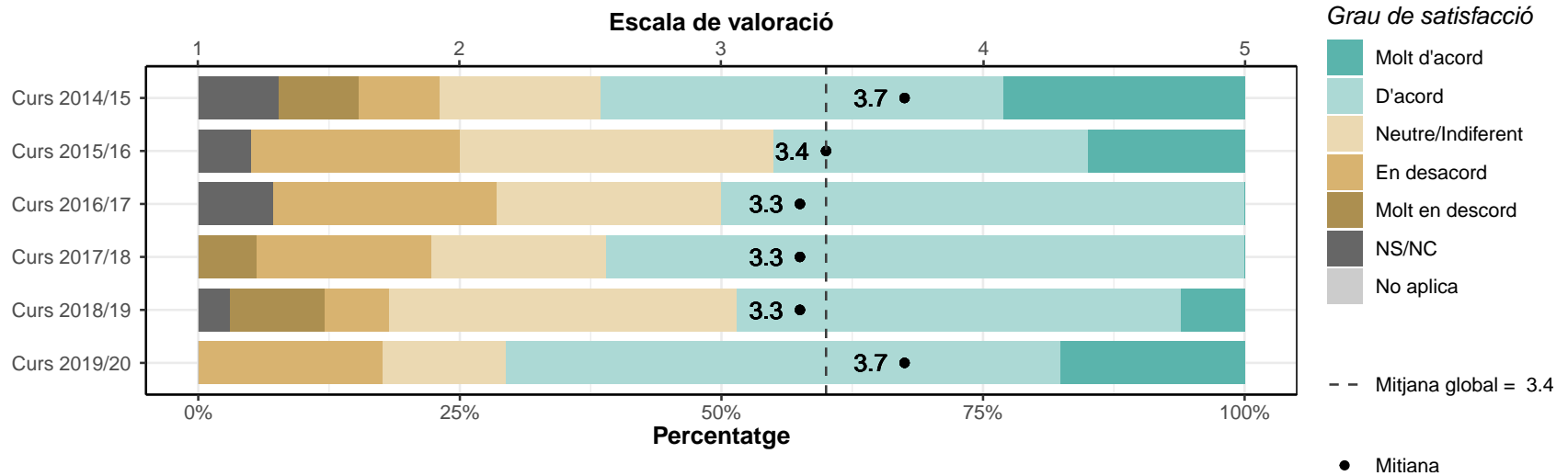
He rebut resposta adequada de les meves queixes i suggeriments

	1		2		3		4		5		NS/NC		No aplica		Mitjana	Desv. Tipus
	n	%	n	%	n	%	n	%	n	%	n	%	n	%		
Enginyeria en Vehicles Aeroespacials																
Curs 2014/15	2	15.4	4	30.8	2	15.4	4	30.8	0	0	1	7.7	0	0	2.7	1.15
Curs 2015/16	2	10	2	10	5	25	5	25	4	20	1	5	1	5	3.4	1.29
Curs 2016/17	0	0	1	7.1	3	21.4	7	50	2	14.3	0	0	1	7.1	3.8	0.83
Curs 2017/18	2	11.1	3	16.7	4	22.2	6	33.3	1	5.6	2	11.1	0	0	3.1	1.18
Curs 2018/19	8	24.2	6	18.2	7	21.2	8	24.2	0	0	2	6.1	2	6.1	2.5	1.18
Curs 2019/20	0	0	6	35.3	5	29.4	1	5.9	4	23.5	0	0	1	5.9	3.2	1.22
TOTAL	14	12.2	22	19.1	26	22.6	31	27	11	9.6	6	5.2	5	4.3	3	1.22



La informació referent a la titulació al web és accessible i m'ha resultat útil

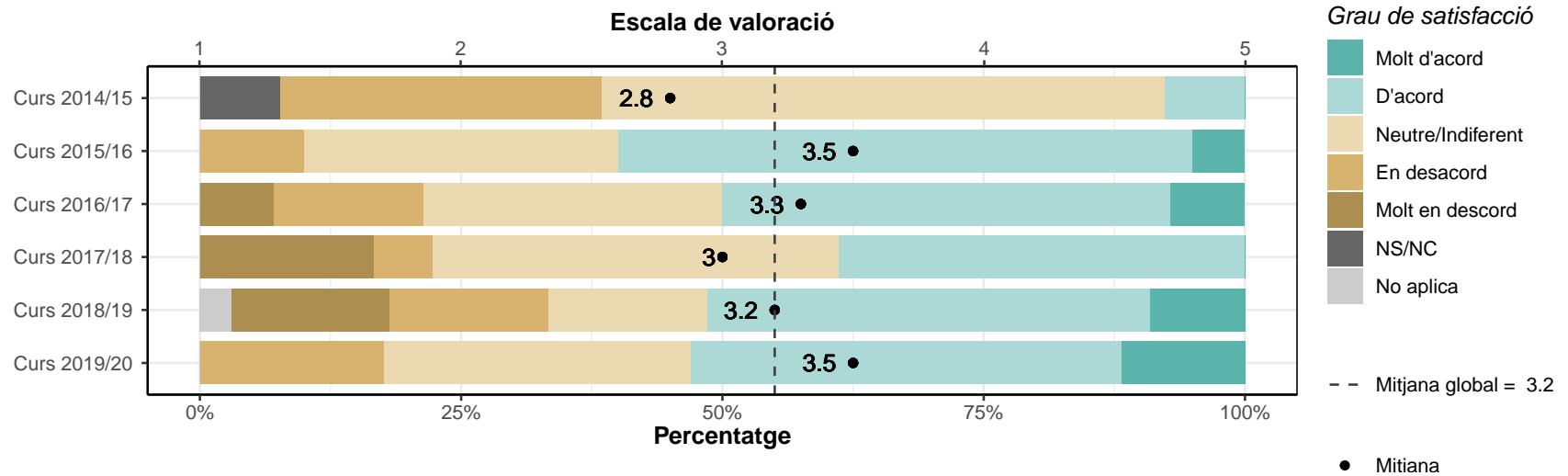
	1		2		3		4		5		NS/NC		No aplica		Mitjana	Desv. Tipus
	n	%	n	%	n	%	n	%	n	%	n	%	n	%		
Enginyeria en Vehicles Aeroespacials																
Curs 2014/15	1	7.7	1	7.7	2	15.4	5	38.5	3	23.1	1	7.7	0	0	3.7	1.23
Curs 2015/16	0	0	4	20	6	30	6	30	3	15	1	5	0	0	3.4	1.02
Curs 2016/17	0	0	3	21.4	3	21.4	7	50	0	0	1	7.1	0	0	3.3	0.85
Curs 2017/18	1	5.6	3	16.7	3	16.7	11	61.1	0	0	0	0	0	0	3.3	0.97
Curs 2018/19	3	9.1	2	6.1	11	33.3	14	42.4	2	6.1	1	3	0	0	3.3	1.03
Curs 2019/20	0	0	3	17.6	2	11.8	9	52.9	3	17.6	0	0	0	0	3.7	0.99
TOTAL	5	4.3	16	13.9	27	23.5	52	45.2	11	9.6	4	3.5	0	0	3.4	1.01



3.6. Competències

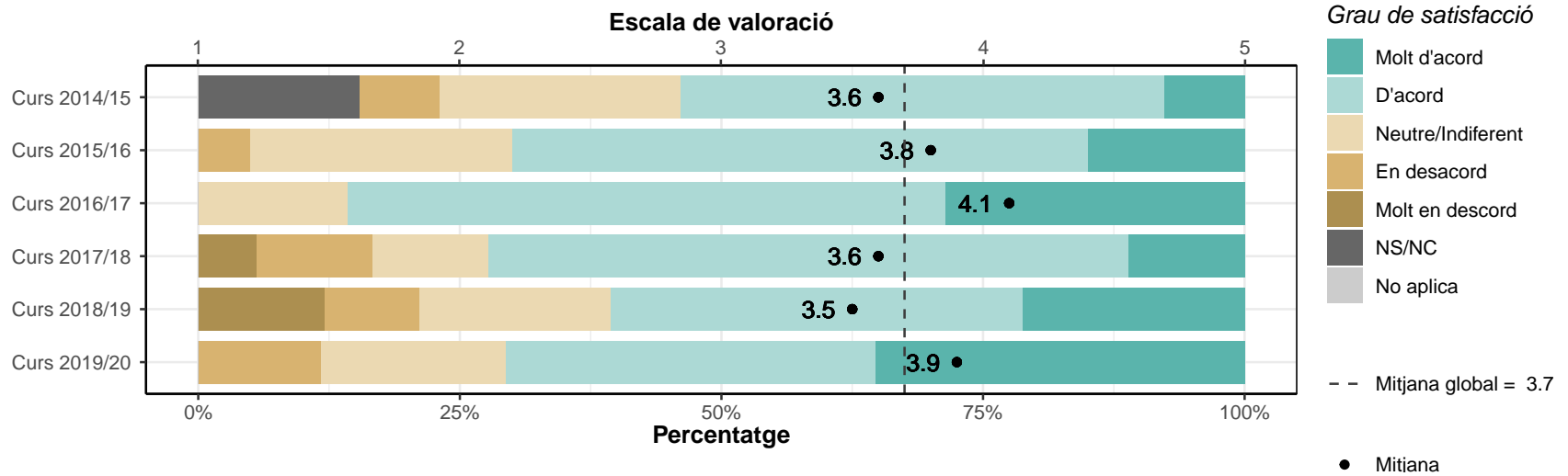
La formació rebuda m'ha permès millorar les habilitats comunicatives

	1		2		3		4		5		NS/NC		No aplica		Mitjana	Desv. Tipus
	n	%	n	%	n	%	n	%	n	%	n	%	n	%		
Enginyeria en Vehicles Aeroespacials																
Curs 2014/15	0	0	4	30.8	7	53.8	1	7.7	0	0	1	7.7	0	0	2.8	0.62
Curs 2015/16	0	0	2	10	6	30	11	55	1	5	0	0	0	0	3.5	0.76
Curs 2016/17	1	7.1	2	14.3	4	28.6	6	42.9	1	7.1	0	0	0	0	3.3	1.07
Curs 2017/18	3	16.7	1	5.6	7	38.9	7	38.9	0	0	0	0	0	0	3	1.08
Curs 2018/19	5	15.2	5	15.2	5	15.2	14	42.4	3	9.1	0	0	1	3	3.2	1.27
Curs 2019/20	0	0	3	17.6	5	29.4	7	41.2	2	11.8	0	0	0	0	3.5	0.94
TOTAL	9	7.8	17	14.8	34	29.6	46	40	7	6.1	1	0.9	1	0.9	3.2	1.04



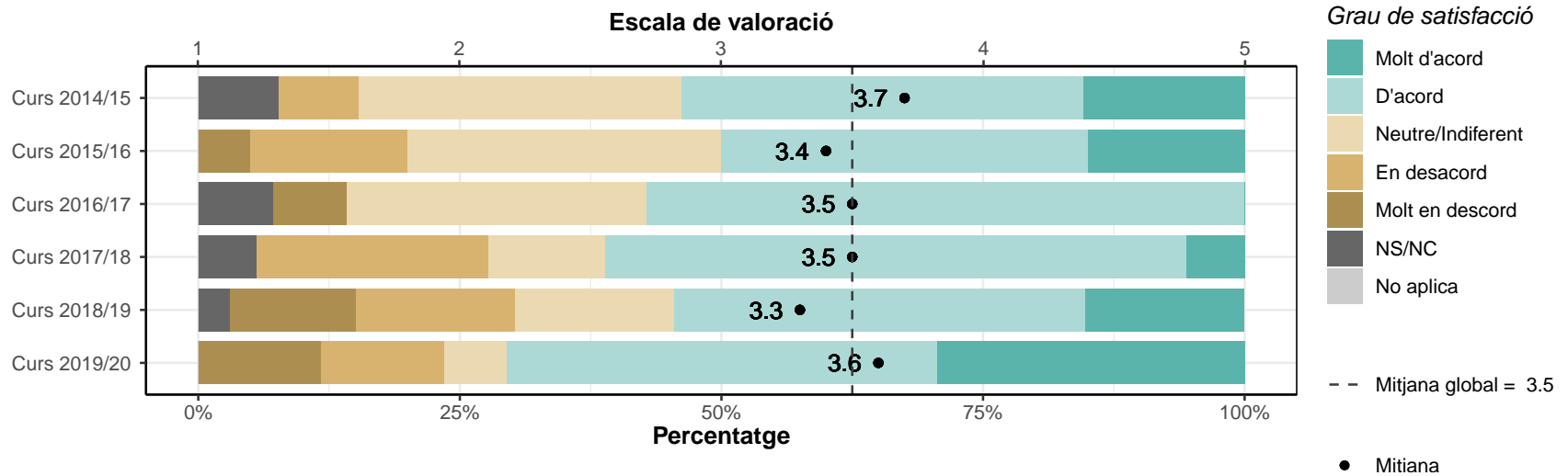
La formació rebuda m'ha permès millorar les competències personals

	1		2		3		4		5		NS/NC		No aplica		Mitjana	Desv. Tipus
	n	%	n	%	n	%	n	%	n	%	n	%	n	%		
Enginyeria en Vehicles Aeroespacials																
Curs 2014/15	0	0	1	7.7	3	23.1	6	46.2	1	7.7	2	15.4	0	0	3.6	0.81
Curs 2015/16	0	0	1	5	5	25	11	55	3	15	0	0	0	0	3.8	0.77
Curs 2016/17	0	0	0	0	2	14.3	8	57.1	4	28.6	0	0	0	0	4.1	0.66
Curs 2017/18	1	5.6	2	11.1	2	11.1	11	61.1	2	11.1	0	0	0	0	3.6	1.04
Curs 2018/19	4	12.1	3	9.1	6	18.2	13	39.4	7	21.2	0	0	0	0	3.5	1.28
Curs 2019/20	0	0	2	11.8	3	17.6	6	35.3	6	35.3	0	0	0	0	3.9	1.03
TOTAL	5	4.3	9	7.8	21	18.3	55	47.8	23	20	2	1.7	0	0	3.7	1.02



La formació rebuda m'ha permès millorar les capacitats per a l'activitat professional

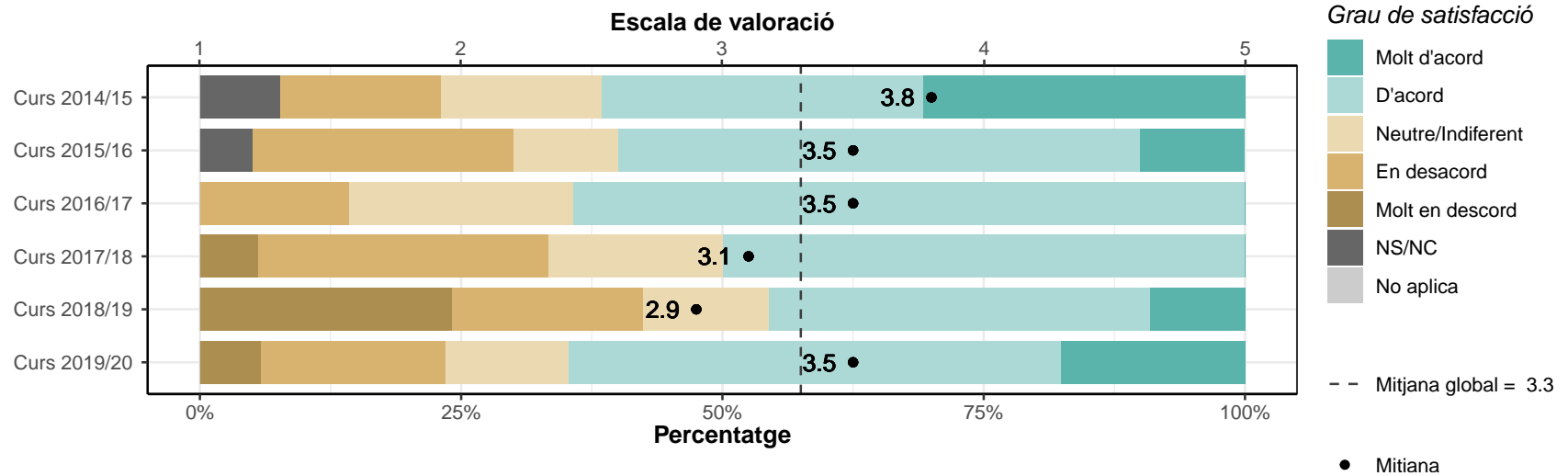
	1		2		3		4		5		NS/NC		No aplica		Mitjana	Desv. Tipus
	n	%	n	%	n	%	n	%	n	%	n	%	n	%		
Enginyeria en Vehicles Aeroespacials																
Curs 2014/15	0	0	1	7.7	4	30.8	5	38.5	2	15.4	1	7.7	0	0	3.7	0.89
Curs 2015/16	1	5	3	15	6	30	7	35	3	15	0	0	0	0	3.4	1.1
Curs 2016/17	1	7.1	0	0	4	28.6	8	57.1	0	0	1	7.1	0	0	3.5	0.88
Curs 2017/18	0	0	4	22.2	2	11.1	10	55.6	1	5.6	1	5.6	0	0	3.5	0.94
Curs 2018/19	4	12.1	5	15.2	5	15.2	13	39.4	5	15.2	1	3	0	0	3.3	1.28
Curs 2019/20	2	11.8	2	11.8	1	5.9	7	41.2	5	29.4	0	0	0	0	3.6	1.37
TOTAL	8	7	15	13	22	19.1	50	43.5	16	13.9	4	3.5	0	0	3.5	1.12



4. Satisfacció general

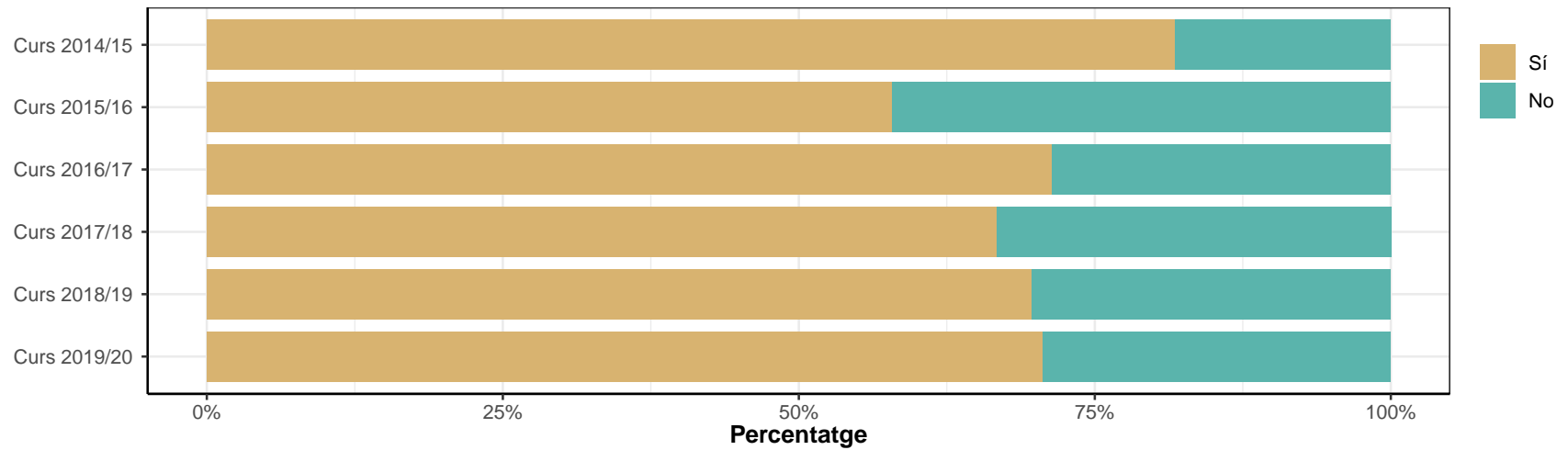
4.1. Estic satisfet/a amb la titulació

	1		2		3		4		5		NS/NC		No aplica		Mitjana	Desv. Tipus
	n	%	n	%	n	%	n	%	n	%	n	%	n	%		
Enginyeria en Vehicles Aeroespacials																
Curs 2014/15	0	0	2	15.4	2	15.4	4	30.8	4	30.8	1	7.7	0	0	3.8	1.11
Curs 2015/16	0	0	5	25	2	10	10	50	2	10	1	5	0	0	3.5	1.02
Curs 2016/17	0	0	2	14.3	3	21.4	9	64.3	0	0	0	0	0	0	3.5	0.76
Curs 2017/18	1	5.6	5	27.8	3	16.7	9	50	0	0	0	0	0	0	3.1	1.02
Curs 2018/19	8	24.2	6	18.2	4	12.1	12	36.4	3	9.1	0	0	0	0	2.9	1.39
Curs 2019/20	1	5.9	3	17.6	2	11.8	8	47.1	3	17.6	0	0	0	0	3.5	1.18
TOTAL	10	8.7	23	20	16	13.9	52	45.2	12	10.4	2	1.7	0	0	3.3	1.17



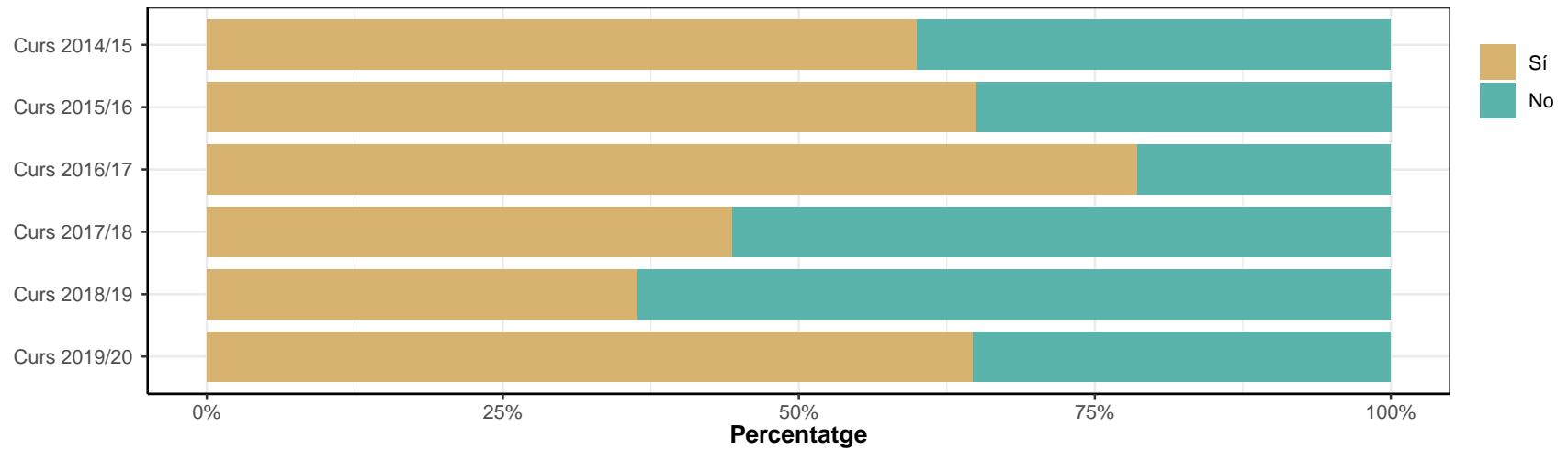
4.2. Si tornés a començar, triaria la mateixa titulació?

Enginyeria en Vehicles Aeroespacials	Sí		No	
	n	%	n	%
Curs 2014/15	9	81.8	2	18.2
Curs 2015/16	11	57.9	8	42.1
Curs 2016/17	10	71.4	4	28.6
Curs 2017/18	12	66.7	6	33.3
Curs 2018/19	23	69.7	10	30.3
Curs 2019/20	12	70.6	5	29.4
TOTAL	77	68.8	35	31.2



4.3. Si tornés a començar, triaria el mateix centre?

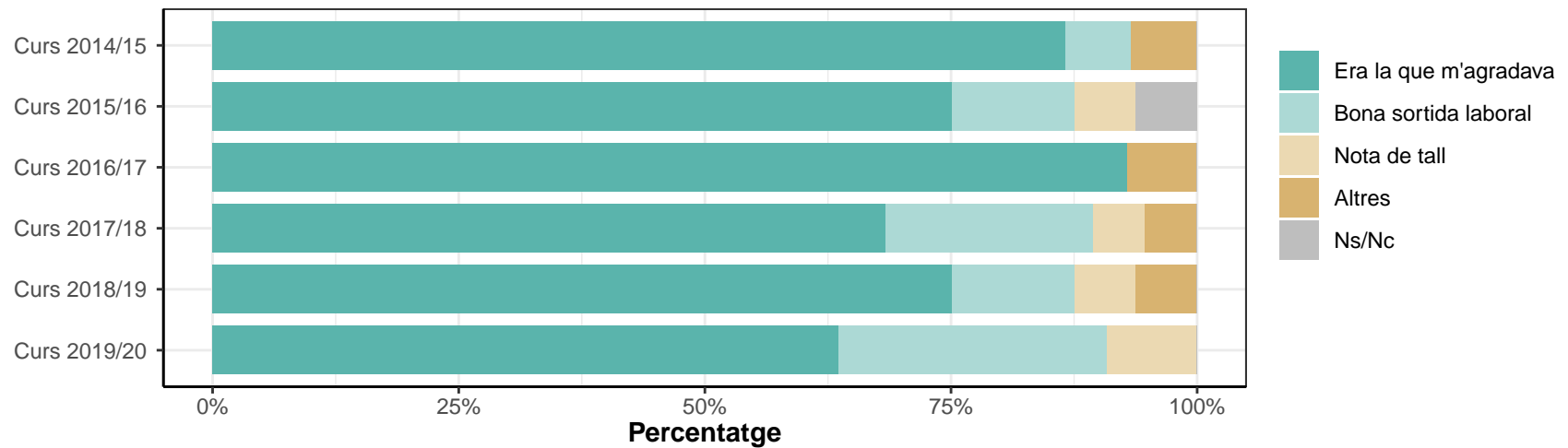
Enginyeria en Vehicles Aeroespacials	Sí		No	
	n	%	n	%
Curs 2014/15	6	60	4	40
Curs 2015/16	13	65	7	35
Curs 2016/17	11	78.6	3	21.4
Curs 2017/18	8	44.4	10	55.6
Curs 2018/19	12	36.4	21	63.6
Curs 2019/20	11	64.7	6	35.3
TOTAL	61	54.5	51	45.5



Enginyeria Mecànica

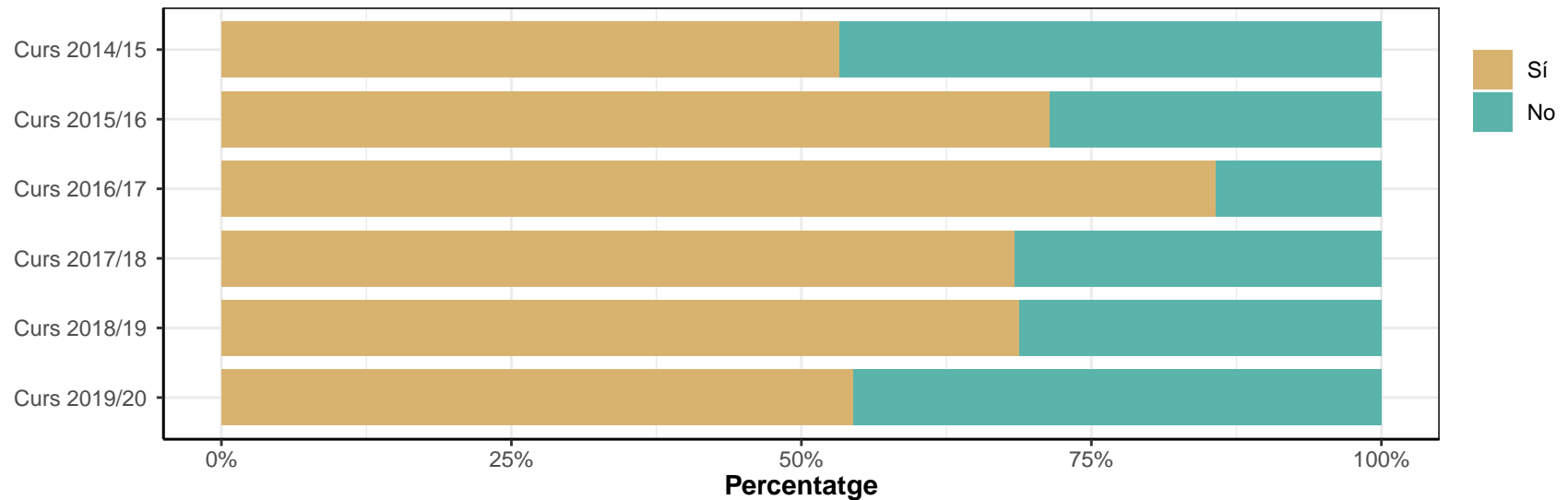
1. Indica el motiu principal pel qual vas escollir la titulació

	Era la que m'agradava		Bona sortida laboral		Nota de tall		Altres		Ns/Nc	
	n	%	n	%	n	%	n	%	n	%
Enginyeria Mecànica										
Curs 2014/15	13	86.7	1	6.7	0	0	1	6.7	0	0
Curs 2015/16	12	75	2	12.5	1	6.2	0	0	1	6.2
Curs 2016/17	13	92.9	0	0	0	0	1	7.1	0	0
Curs 2017/18	13	68.4	4	21.1	1	5.3	1	5.3	0	0
Curs 2018/19	12	75	2	12.5	1	6.2	1	6.2	0	0
Curs 2019/20	7	63.6	3	27.3	1	9.1	0	0	0	0
TOTAL	70	76.9	12	13.2	4	4.4	4	4.4	1	1.1



2. Has compaginat els estudis amb una feina?

Enginyeria Mecànica	Sí		No	
	n	%	n	%
Curs 2014/15	8	53.3	7	46.7
Curs 2015/16	10	71.4	4	28.6
Curs 2016/17	12	85.7	2	14.3
Curs 2017/18	13	68.4	6	31.6
Curs 2018/19	11	68.8	5	31.2
Curs 2019/20	6	54.5	5	45.5
TOTAL	60	67.4	29	32.6



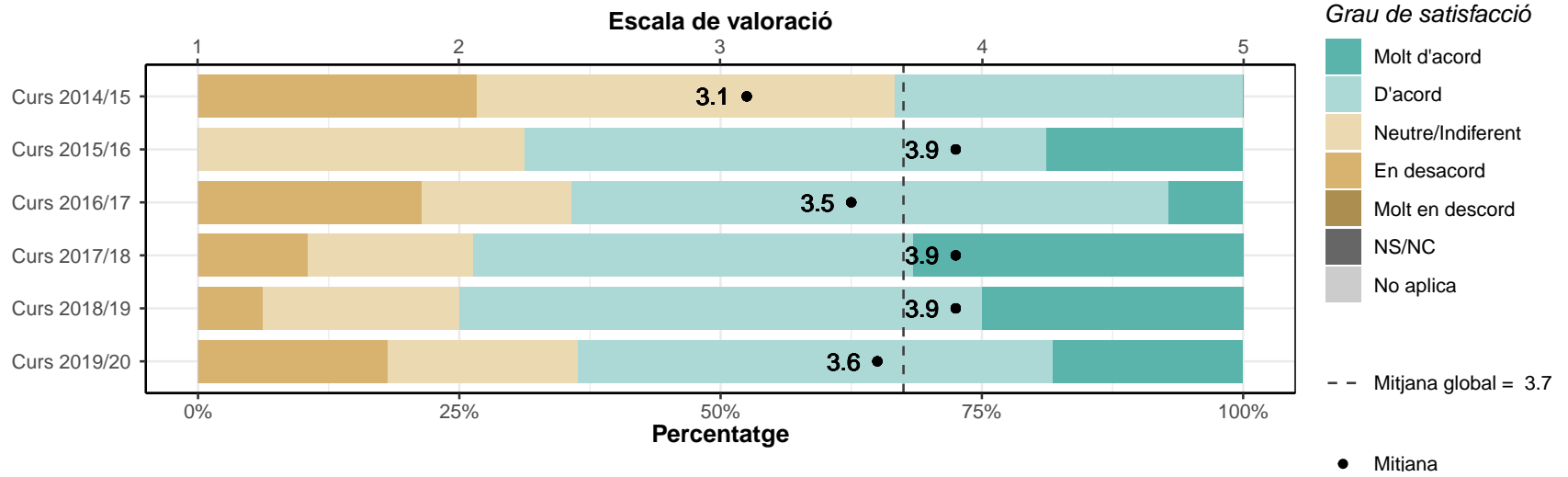
3. Valoració global de la titulació

3.1. Titulació i pla d'estudis

L'estructura del pla d'estudis ha permès una progressió adequada del meu aprenentatge

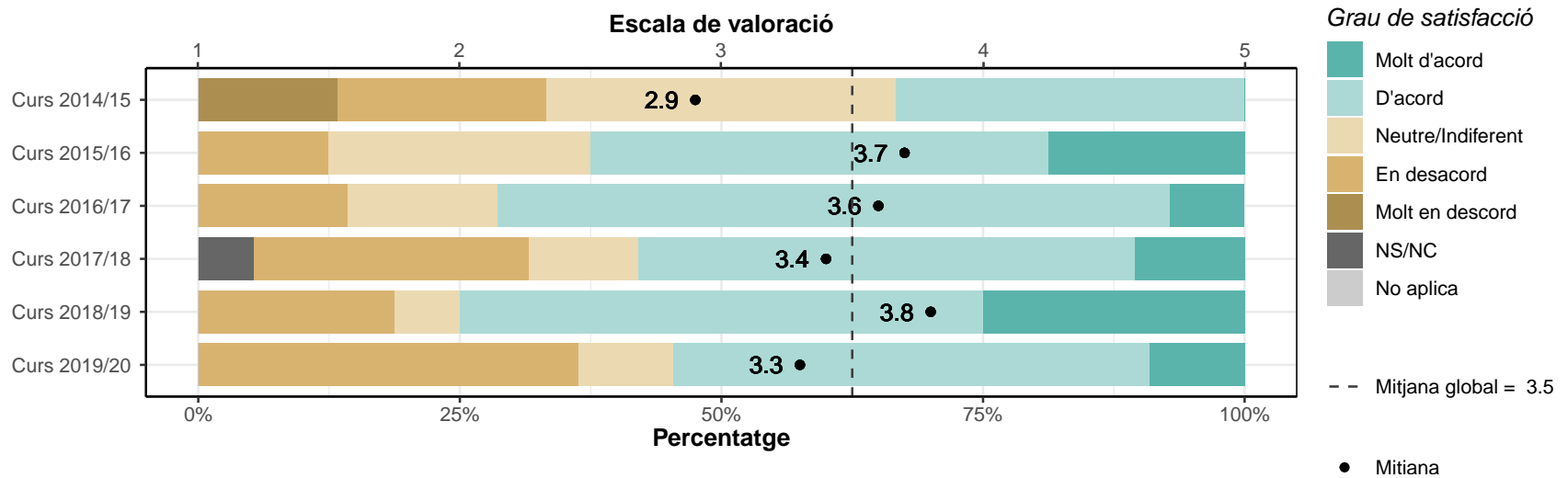
* Escala de valoració: d'1 (molt en desacord) a 5 (molt d'acord), NS/NC (No sap/No contesta), No aplica

	1		2		3		4		5		NS/NC		No aplica		Mitjana	Desv. Tipus
	n	%	n	%	n	%	n	%	n	%	n	%	n	%		
Enginyeria Mecànica																
Curs 2014/15	0	0	4	26.7	6	40	5	33.3	0	0	0	0	0	0	3.1	0.8
Curs 2015/16	0	0	0	0	5	31.2	8	50	3	18.8	0	0	0	0	3.9	0.72
Curs 2016/17	0	0	3	21.4	2	14.3	8	57.1	1	7.1	0	0	0	0	3.5	0.94
Curs 2017/18	0	0	2	10.5	3	15.8	8	42.1	6	31.6	0	0	0	0	3.9	0.97
Curs 2018/19	0	0	1	6.2	3	18.8	8	50	4	25	0	0	0	0	3.9	0.85
Curs 2019/20	0	0	2	18.2	2	18.2	5	45.5	2	18.2	0	0	0	0	3.6	1.03
TOTAL	0	0	12	13.2	21	23.1	42	46.2	16	17.6	0	0	0	0	3.7	0.92



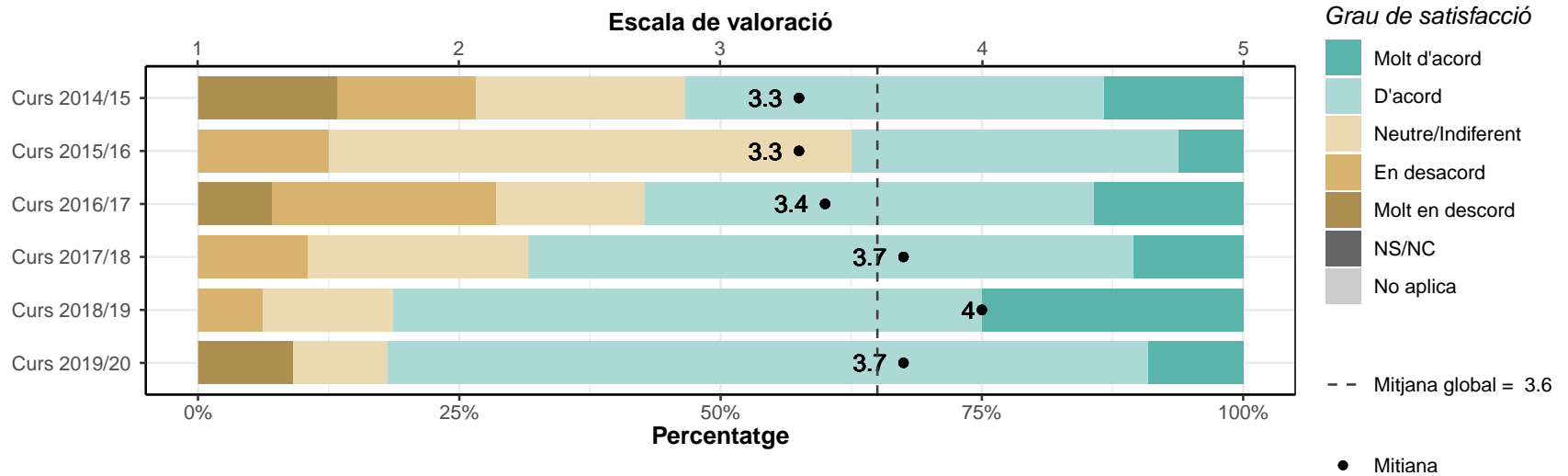
Hi ha hagut una bona coordinació en els continguts de les assignatures per evitar solapaments

	1		2		3		4		5		NS/NC		No aplica		Mitjana	Desv. Tipus
	n	%	n	%	n	%	n	%	n	%	n	%	n	%		
Enginyeria Mecànica																
Curs 2014/15	2	13.3	3	20	5	33.3	5	33.3	0	0	0	0	0	0	2.9	1.06
Curs 2015/16	0	0	2	12.5	4	25	7	43.8	3	18.8	0	0	0	0	3.7	0.95
Curs 2016/17	0	0	2	14.3	2	14.3	9	64.3	1	7.1	0	0	0	0	3.6	0.84
Curs 2017/18	0	0	5	26.3	2	10.5	9	47.4	2	10.5	1	5.3	0	0	3.4	1.04
Curs 2018/19	0	0	3	18.8	1	6.2	8	50	4	25	0	0	0	0	3.8	1.05
Curs 2019/20	0	0	4	36.4	1	9.1	5	45.5	1	9.1	0	0	0	0	3.3	1.1
TOTAL	2	2.2	19	20.9	15	16.5	43	47.3	11	12.1	1	1.1	0	0	3.5	1.03



El volum de treball exigint ha estat coherent amb el nombre de crèdits de les assignatures

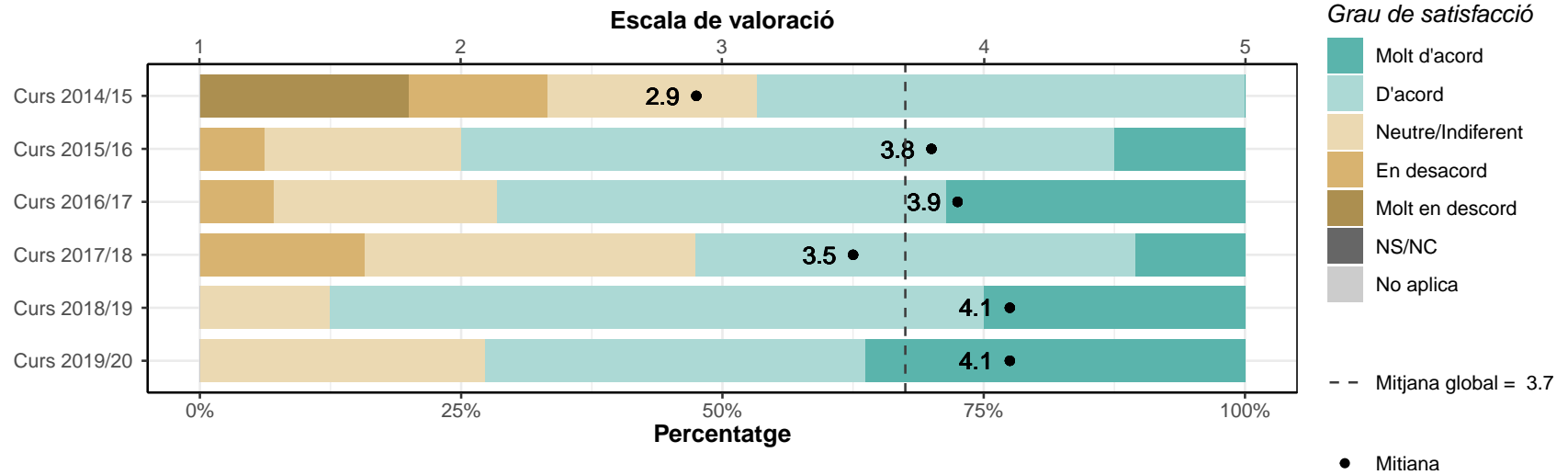
	1		2		3		4		5		NS/NC		No aplica		Mitjana	Desv. Tipus
	n	%	n	%	n	%	n	%	n	%	n	%	n	%		
Enginyeria Mecànica																
Curs 2014/15	2	13.3	2	13.3	3	20	6	40	2	13.3	0	0	0	0	3.3	1.28
Curs 2015/16	0	0	2	12.5	8	50	5	31.2	1	6.2	0	0	0	0	3.3	0.79
Curs 2016/17	1	7.1	3	21.4	2	14.3	6	42.9	2	14.3	0	0	0	0	3.4	1.22
Curs 2017/18	0	0	2	10.5	4	21.1	11	57.9	2	10.5	0	0	0	0	3.7	0.82
Curs 2018/19	0	0	1	6.2	2	12.5	9	56.2	4	25	0	0	0	0	4	0.82
Curs 2019/20	1	9.1	0	0	1	9.1	8	72.7	1	9.1	0	0	0	0	3.7	1.01
TOTAL	4	4.4	10	11	20	22	45	49.5	12	13.2	0	0	0	0	3.6	1



3.2. Professorat i tutories

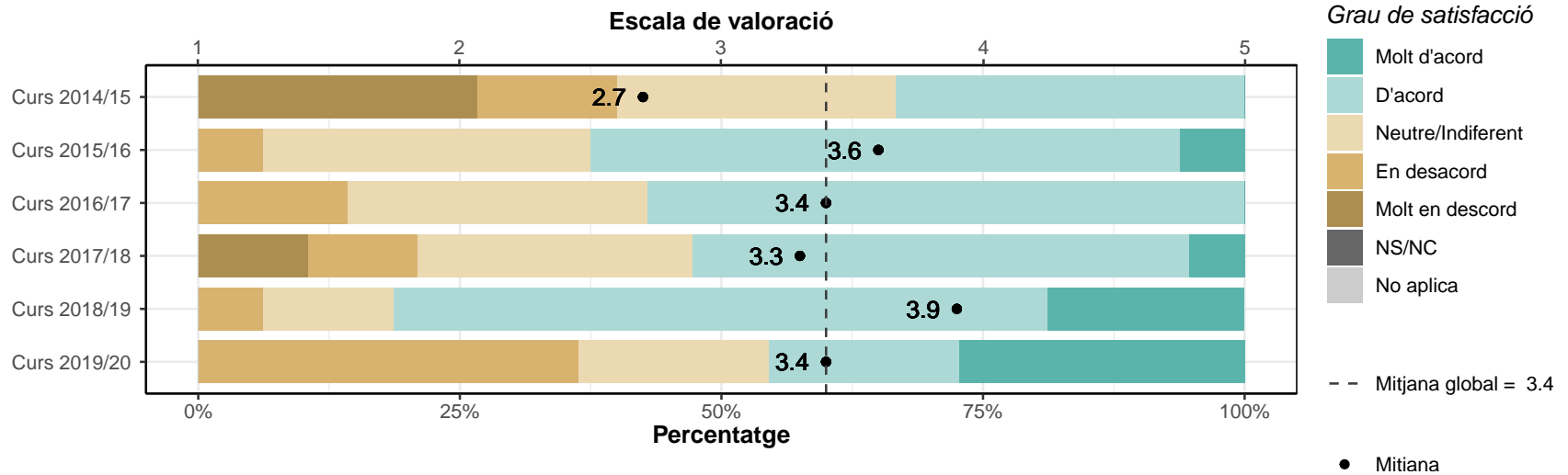
Estic satisfet/a amb el professorat

	1		2		3		4		5		NS/NC		No aplica		Mitjana	Desv. Tipus
	n	%	n	%	n	%	n	%	n	%	n	%	n	%		
Enginyeria Mecànica																
Curs 2014/15	3	20	2	13.3	3	20	7	46.7	0	0	0	0	0	0	2.9	1.22
Curs 2015/16	0	0	1	6.2	3	18.8	10	62.5	2	12.5	0	0	0	0	3.8	0.75
Curs 2016/17	0	0	1	7.1	3	21.4	6	42.9	4	28.6	0	0	0	0	3.9	0.92
Curs 2017/18	0	0	3	15.8	6	31.6	8	42.1	2	10.5	0	0	0	0	3.5	0.9
Curs 2018/19	0	0	0	0	2	12.5	10	62.5	4	25	0	0	0	0	4.1	0.62
Curs 2019/20	0	0	0	0	3	27.3	4	36.4	4	36.4	0	0	0	0	4.1	0.83
TOTAL	3	3.3	7	7.7	20	22	45	49.5	16	17.6	0	0	0	0	3.7	0.96



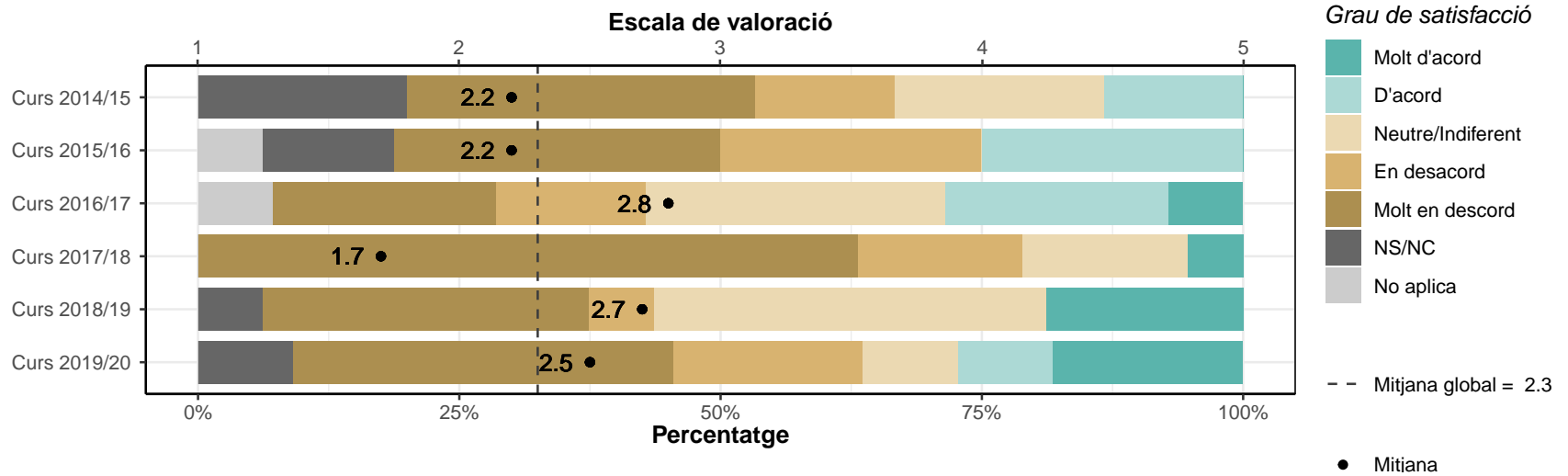
La metodologia docent emprada pel professorat ha afavorit el meu aprenentatge

	1		2		3		4		5		NS/NC		No aplica		Mitjana	Desv. Tipus
	n	%	n	%	n	%	n	%	n	%	n	%	n	%		
Enginyeria Mecànica																
Curs 2014/15	4	26.7	2	13.3	4	26.7	5	33.3	0	0	0	0	0	0	2.7	1.23
Curs 2015/16	0	0	1	6.2	5	31.2	9	56.2	1	6.2	0	0	0	0	3.6	0.72
Curs 2016/17	0	0	2	14.3	4	28.6	8	57.1	0	0	0	0	0	0	3.4	0.76
Curs 2017/18	2	10.5	2	10.5	5	26.3	9	47.4	1	5.3	0	0	0	0	3.3	1.1
Curs 2018/19	0	0	1	6.2	2	12.5	10	62.5	3	18.8	0	0	0	0	3.9	0.77
Curs 2019/20	0	0	4	36.4	2	18.2	2	18.2	3	27.3	0	0	0	0	3.4	1.29
TOTAL	6	6.6	12	13.2	22	24.2	43	47.3	8	8.8	0	0	0	0	3.4	1.04



La tutorització ha estat útil i ha contribuït a millorar el meu aprenentatge

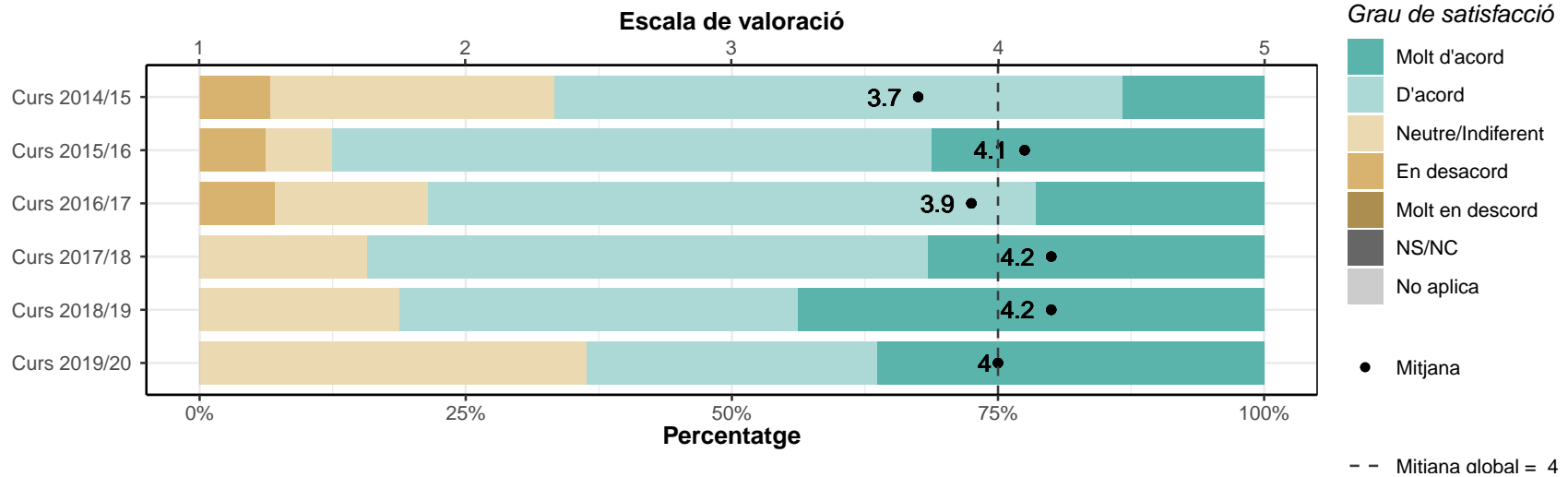
	1		2		3		4		5		NS/NC		No aplica		Mitjana	Desv. Tipus
	n	%	n	%	n	%	n	%	n	%	n	%	n	%		
Enginyeria Mecànica																
Curs 2014/15	5	33.3	2	13.3	3	20	2	13.3	0	0	3	20	0	0	2.2	1.19
Curs 2015/16	5	31.2	4	25	0	0	4	25	0	0	2	12.5	1	6.2	2.2	1.3
Curs 2016/17	3	21.4	2	14.3	4	28.6	3	21.4	1	7.1	0	0	1	7.1	2.8	1.3
Curs 2017/18	12	63.2	3	15.8	3	15.8	0	0	1	5.3	0	0	0	0	1.7	1.11
Curs 2018/19	5	31.2	1	6.2	6	37.5	0	0	3	18.8	1	6.2	0	0	2.7	1.5
Curs 2019/20	4	36.4	2	18.2	1	9.1	1	9.1	2	18.2	1	9.1	0	0	2.5	1.65
TOTAL	34	37.4	14	15.4	17	18.7	10	11	7	7.7	7	7.7	2	2.2	2.3	1.35



3.3. Intranet i sistema d'avaluació

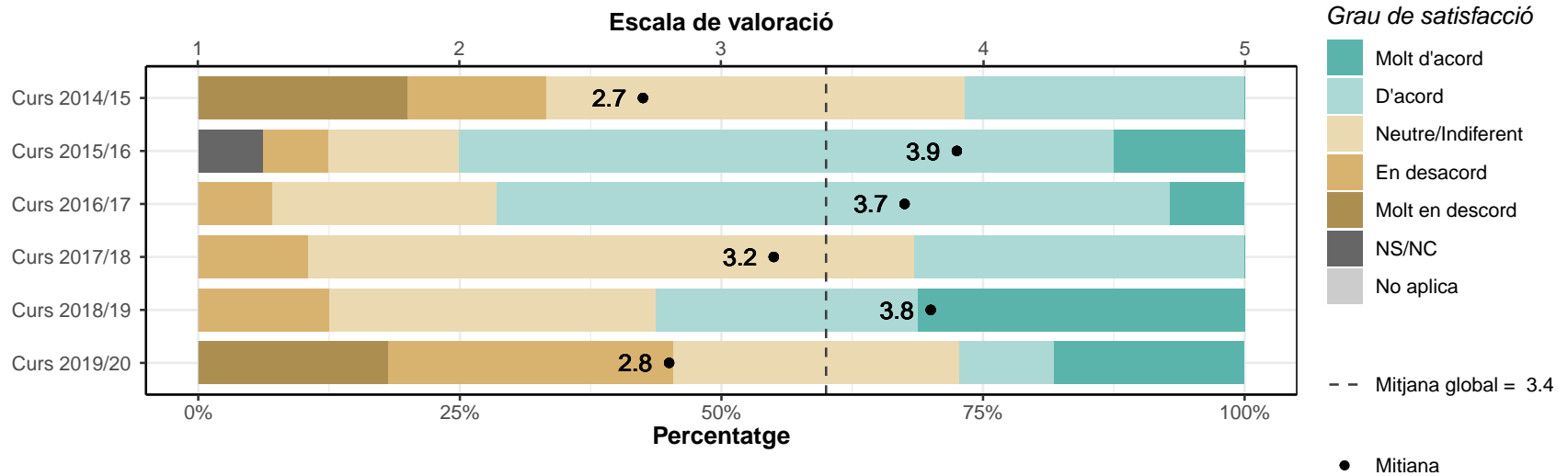
L'ús del campus virtual ha facilitat el meu aprenentatge

	1		2		3		4		5		NS/NC		No aplica		Mitjana	Desv. Tipus
	n	%	n	%	n	%	n	%	n	%	n	%	n	%		
Enginyeria Mecànica																
Curs 2014/15	0	0	1	6.7	4	26.7	8	53.3	2	13.3	0	0	0	0	3.7	0.8
Curs 2015/16	0	0	1	6.2	1	6.2	9	56.2	5	31.2	0	0	0	0	4.1	0.81
Curs 2016/17	0	0	1	7.1	2	14.3	8	57.1	3	21.4	0	0	0	0	3.9	0.83
Curs 2017/18	0	0	0	0	3	15.8	10	52.6	6	31.6	0	0	0	0	4.2	0.69
Curs 2018/19	0	0	0	0	3	18.8	6	37.5	7	43.8	0	0	0	0	4.2	0.77
Curs 2019/20	0	0	0	0	4	36.4	3	27.3	4	36.4	0	0	0	0	4	0.89
TOTAL	0	0	3	3.3	17	18.7	44	48.4	27	29.7	0	0	0	0	4	0.79



Els sistemes d'avaluació han permès reflectir adequadament el meu aprenentatge

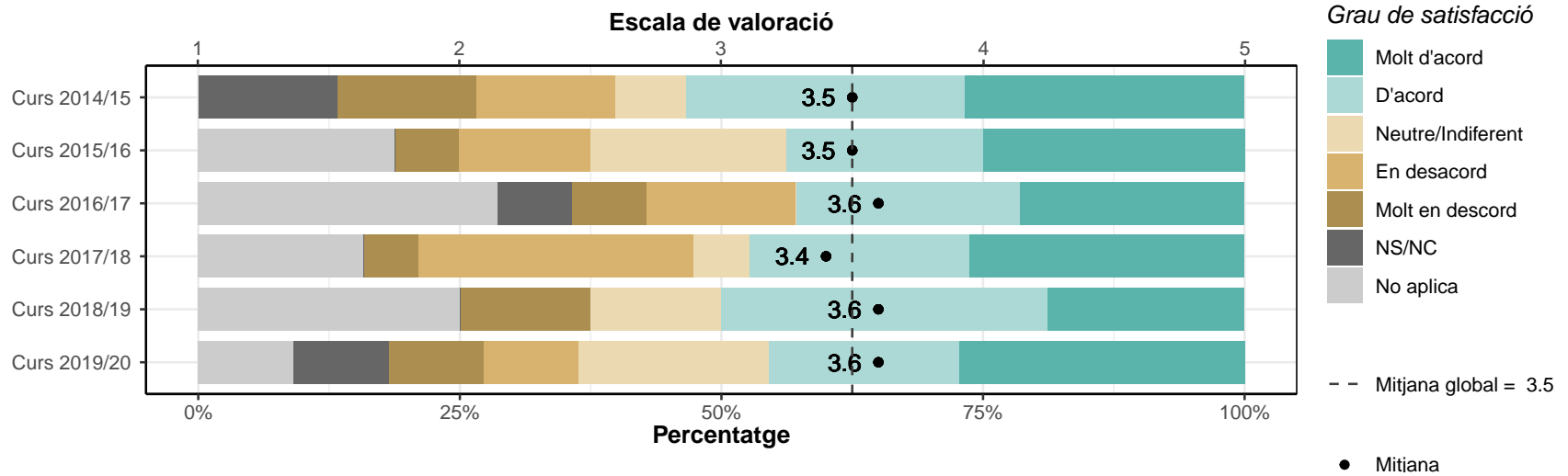
	1		2		3		4		5		NS/NC		No aplica		Mitjana	Desv. Tipus
	n	%	n	%	n	%	n	%	n	%	n	%	n	%		
Enginyeria Mecànica																
Curs 2014/15	3	20	2	13.3	6	40	4	26.7	0	0	0	0	0	0	2.7	1.1
Curs 2015/16	0	0	1	6.2	2	12.5	10	62.5	2	12.5	1	6.2	0	0	3.9	0.74
Curs 2016/17	0	0	1	7.1	3	21.4	9	64.3	1	7.1	0	0	0	0	3.7	0.73
Curs 2017/18	0	0	2	10.5	11	57.9	6	31.6	0	0	0	0	0	0	3.2	0.63
Curs 2018/19	0	0	2	12.5	5	31.2	4	25	5	31.2	0	0	0	0	3.8	1.06
Curs 2019/20	2	18.2	3	27.3	3	27.3	1	9.1	2	18.2	0	0	0	0	2.8	1.4
TOTAL	5	5.5	11	12.1	30	33	34	37.4	10	11	1	1.1	0	0	3.4	1.02



3.4. Pràctiques externes, mobilitat i TFG

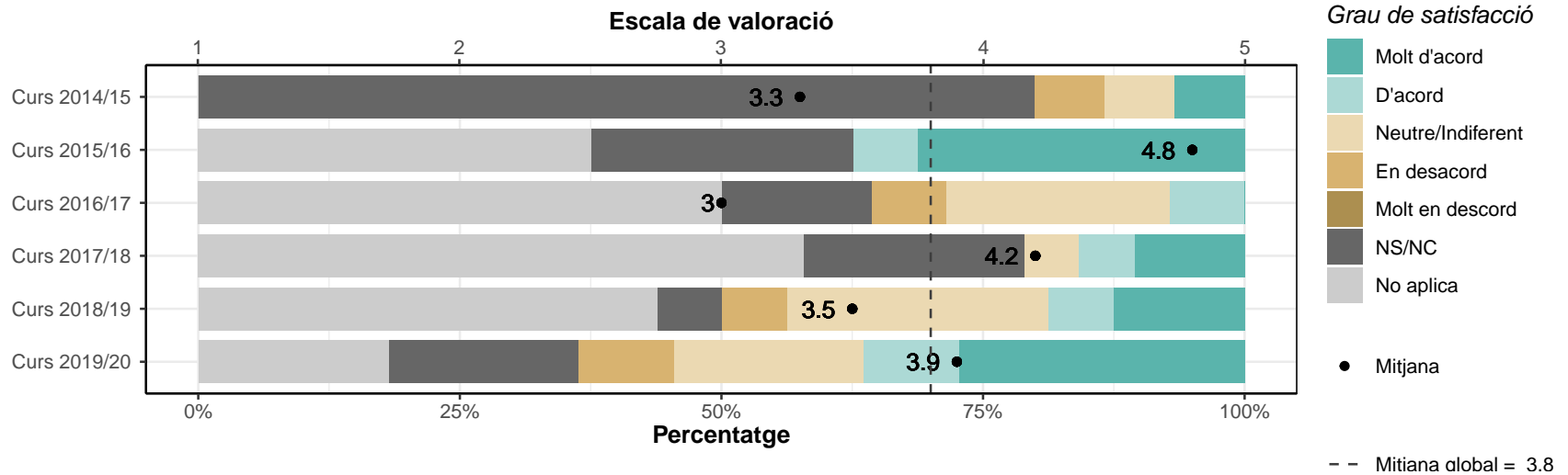
Les pràctiques externes m'han permès aplicar els coneixements adquirits durant la titulació

	1		2		3		4		5		NS/NC		No aplica		Mitjana	Desv. Tipus
	n	%	n	%	n	%	n	%	n	%	n	%	n	%		
Enginyeria Mecànica																
Curs 2014/15	2	13.3	2	13.3	1	6.7	4	26.7	4	26.7	2	13.3	0	0	3.5	1.51
Curs 2015/16	1	6.2	2	12.5	3	18.8	3	18.8	4	25	0	0	3	18.8	3.5	1.33
Curs 2016/17	1	7.1	2	14.3	0	0	3	21.4	3	21.4	1	7.1	4	28.6	3.6	1.51
Curs 2017/18	1	5.3	5	26.3	1	5.3	4	21.1	5	26.3	0	0	3	15.8	3.4	1.41
Curs 2018/19	2	12.5	0	0	2	12.5	5	31.2	3	18.8	0	0	4	25	3.6	1.38
Curs 2019/20	1	9.1	1	9.1	2	18.2	2	18.2	3	27.3	1	9.1	1	9.1	3.6	1.42
TOTAL	8	8.8	12	13.2	9	9.9	21	23.1	22	24.2	4	4.4	15	16.5	3.5	1.37



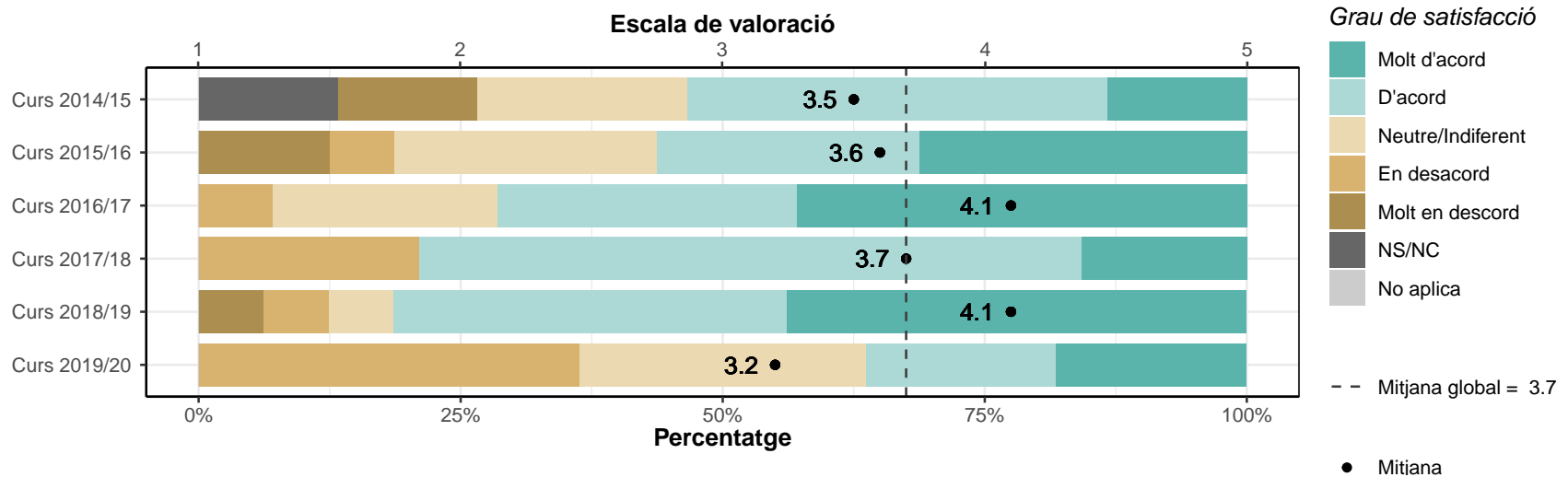
Les accions de mobilitat que he realitzat han estat rellevants per al meu aprenentatge

	1		2		3		4		5		NS/NC		No aplica		Mitjana	Desv. Tipus
	n	%	n	%	n	%	n	%	n	%	n	%	n	%		
Enginyeria Mecànica																
Curs 2014/15	0	0	1	6.7	1	6.7	0	0	1	6.7	12	80	0	0	3.3	1.53
Curs 2015/16	0	0	0	0	0	0	1	6.2	5	31.2	4	25	6	37.5	4.8	0.41
Curs 2016/17	0	0	1	7.1	3	21.4	1	7.1	0	0	2	14.3	7	50	3	0.71
Curs 2017/18	0	0	0	0	1	5.3	1	5.3	2	10.5	4	21.1	11	57.9	4.2	0.96
Curs 2018/19	0	0	1	6.2	4	25	1	6.2	2	12.5	1	6.2	7	43.8	3.5	1.07
Curs 2019/20	0	0	1	9.1	2	18.2	1	9.1	3	27.3	2	18.2	2	18.2	3.9	1.21
TOTAL	0	0	4	4.4	11	12.1	5	5.5	13	14.3	25	27.5	33	36.3	3.8	1.1



El treball de fi de grau m'ha estat útil per consolidar les competències de la titulació

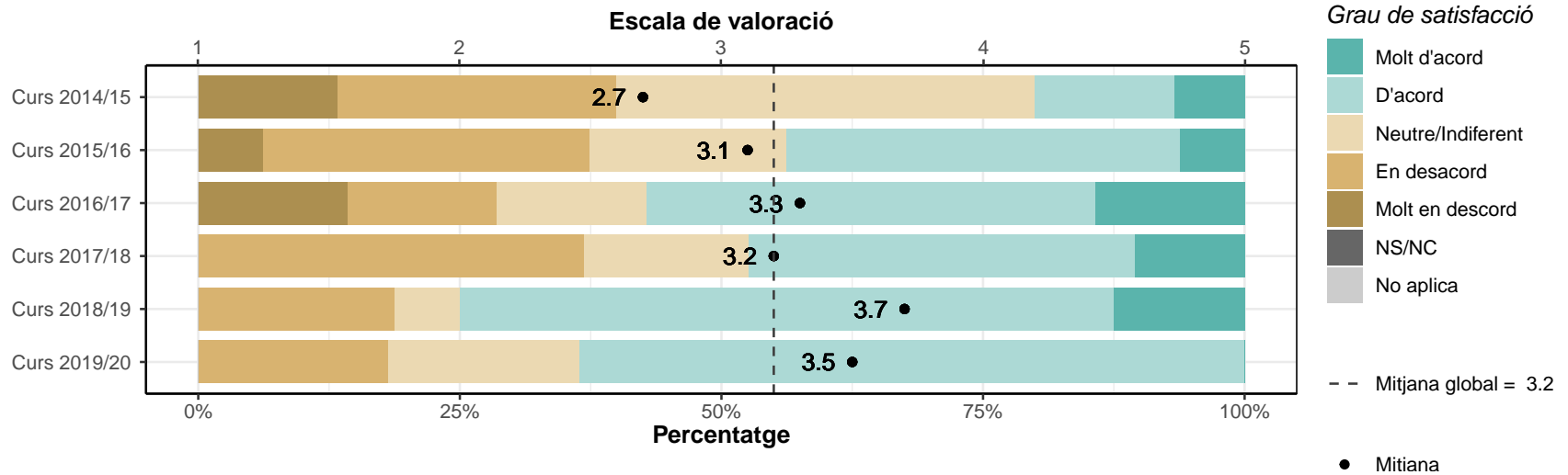
	1		2		3		4		5		NS/NC		No aplica		Mitjana	Desv. Tipus
	n	%	n	%	n	%	n	%	n	%	n	%	n	%		
Enginyeria Mecànica																
Curs 2014/15	2	13.3	0	0	3	20	6	40	2	13.3	2	13.3	0	0	3.5	1.27
Curs 2015/16	2	12.5	1	6.2	4	25	4	25	5	31.2	0	0	0	0	3.6	1.36
Curs 2016/17	0	0	1	7.1	3	21.4	4	28.6	6	42.9	0	0	0	0	4.1	1
Curs 2017/18	0	0	4	21.1	0	0	12	63.2	3	15.8	0	0	0	0	3.7	0.99
Curs 2018/19	1	6.2	1	6.2	1	6.2	6	37.5	7	43.8	0	0	0	0	4.1	1.18
Curs 2019/20	0	0	4	36.4	3	27.3	2	18.2	2	18.2	0	0	0	0	3.2	1.17
TOTAL	5	5.5	11	12.1	14	15.4	34	37.4	25	27.5	2	2.2	0	0	3.7	1.17



3.5. Serveis universitaris

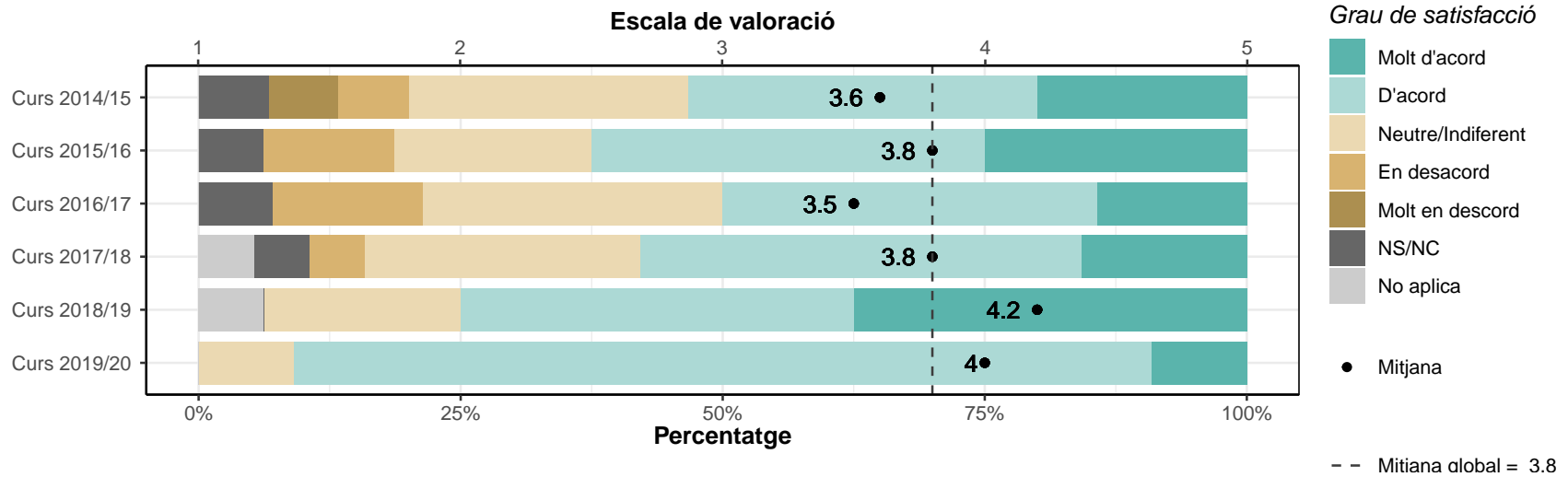
Les instal·lacions han estat adequades per afavorir el meu aprenentatge

	1		2		3		4		5		NS/NC		No aplica		Mitjana	Desv. Tipus
	n	%	n	%	n	%	n	%	n	%	n	%	n	%		
Enginyeria Mecànica																
Curs 2014/15	2	13.3	4	26.7	6	40	2	13.3	1	6.7	0	0	0	0	2.7	1.1
Curs 2015/16	1	6.2	5	31.2	3	18.8	6	37.5	1	6.2	0	0	0	0	3.1	1.12
Curs 2016/17	2	14.3	2	14.3	2	14.3	6	42.9	2	14.3	0	0	0	0	3.3	1.33
Curs 2017/18	0	0	7	36.8	3	15.8	7	36.8	2	10.5	0	0	0	0	3.2	1.08
Curs 2018/19	0	0	3	18.8	1	6.2	10	62.5	2	12.5	0	0	0	0	3.7	0.95
Curs 2019/20	0	0	2	18.2	2	18.2	7	63.6	0	0	0	0	0	0	3.5	0.82
TOTAL	5	5.5	23	25.3	17	18.7	38	41.8	8	8.8	0	0	0	0	3.2	1.1



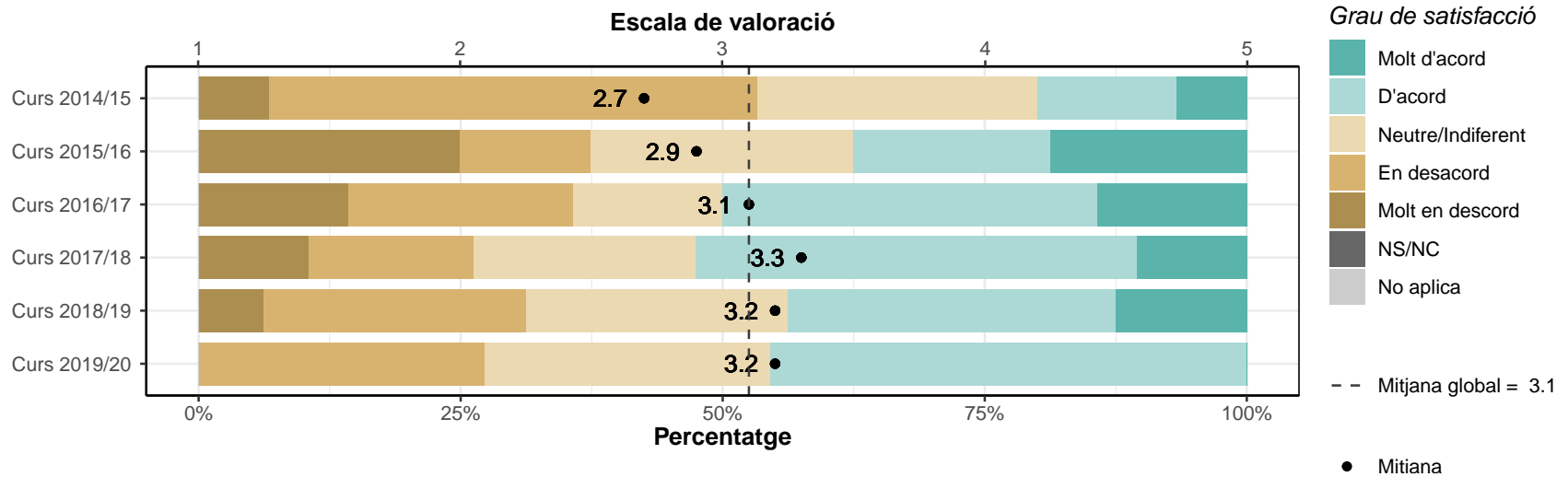
Els recursos facilitats pel serveis de biblioteca i de suport a la docència han respost a les meves necessitats

	1		2		3		4		5		NS/NC		No aplica		Mitjana	Desv. Tipus
	n	%	n	%	n	%	n	%	n	%	n	%	n	%		
Enginyeria Mecànica																
Curs 2014/15	1	6.7	1	6.7	4	26.7	5	33.3	3	20	1	6.7	0	0	3.6	1.16
Curs 2015/16	0	0	2	12.5	3	18.8	6	37.5	4	25	1	6.2	0	0	3.8	1.01
Curs 2016/17	0	0	2	14.3	4	28.6	5	35.7	2	14.3	1	7.1	0	0	3.5	0.97
Curs 2017/18	0	0	1	5.3	5	26.3	8	42.1	3	15.8	1	5.3	1	5.3	3.8	0.83
Curs 2018/19	0	0	0	0	3	18.8	6	37.5	6	37.5	0	0	1	6.2	4.2	0.77
Curs 2019/20	0	0	0	0	1	9.1	9	81.8	1	9.1	0	0	0	0	4	0.45
TOTAL	1	1.1	6	6.6	20	22	39	42.9	19	20.9	4	4.4	2	2.2	3.8	0.91



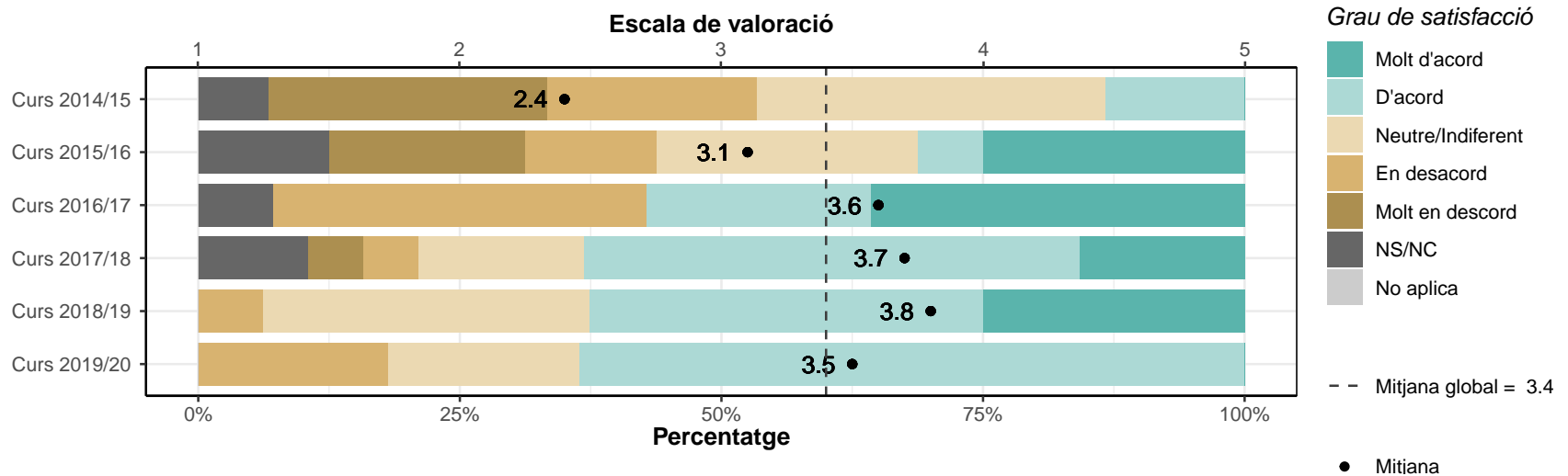
Els serveis de suport a l'estudiantat m'han ofert un bon assessorament i atenció

	1		2		3		4		5		NS/NC		No aplica		Mitjana	Desv. Tipus
	n	%	n	%	n	%	n	%	n	%	n	%	n	%		
Enginyeria Mecànica																
Curs 2014/15	1	6.7	7	46.7	4	26.7	2	13.3	1	6.7	0	0	0	0	2.7	1.05
Curs 2015/16	4	25	2	12.5	4	25	3	18.8	3	18.8	0	0	0	0	2.9	1.48
Curs 2016/17	2	14.3	3	21.4	2	14.3	5	35.7	2	14.3	0	0	0	0	3.1	1.35
Curs 2017/18	2	10.5	3	15.8	4	21.1	8	42.1	2	10.5	0	0	0	0	3.3	1.19
Curs 2018/19	1	6.2	4	25	4	25	5	31.2	2	12.5	0	0	0	0	3.2	1.17
Curs 2019/20	0	0	3	27.3	3	27.3	5	45.5	0	0	0	0	0	0	3.2	0.87
TOTAL	10	11	22	24.2	21	23.1	28	30.8	10	11	0	0	0	0	3.1	1.2



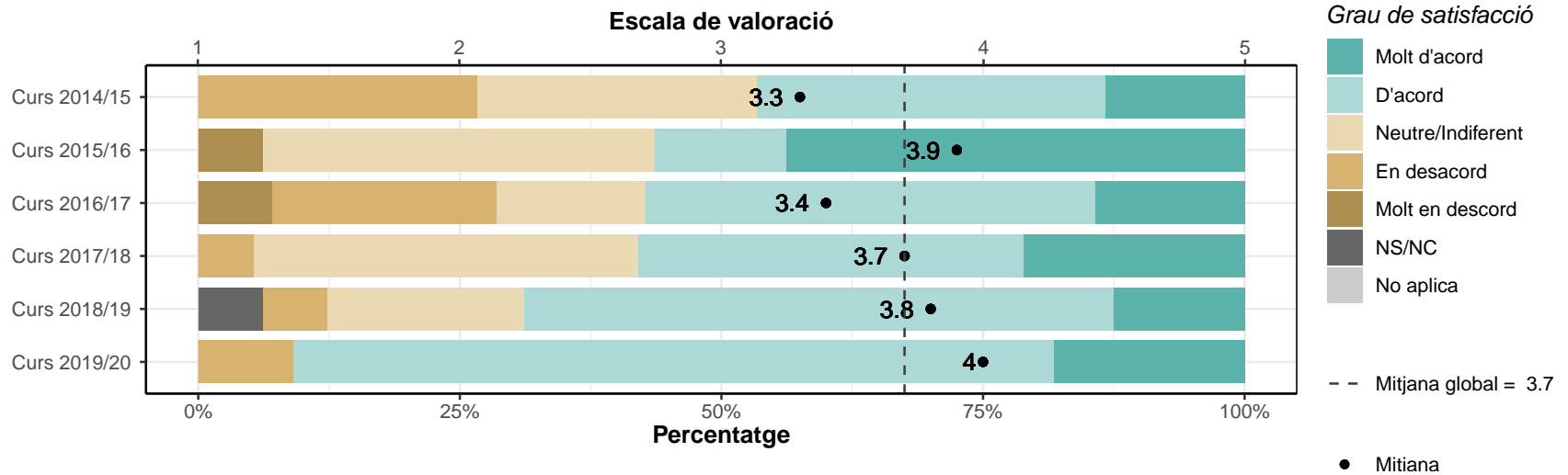
He rebut resposta adequada de les meves queixes i suggeriments

	1		2		3		4		5		NS/NC		No aplica		Mitjana	Desv. Tipus
	n	%	n	%	n	%	n	%	n	%	n	%	n	%		
Enginyeria Mecànica																
Curs 2014/15	4	26.7	3	20	5	33.3	2	13.3	0	0	1	6.7	0	0	2.4	1.08
Curs 2015/16	3	18.8	2	12.5	4	25	1	6.2	4	25	2	12.5	0	0	3.1	1.54
Curs 2016/17	0	0	5	35.7	0	0	3	21.4	5	35.7	1	7.1	0	0	3.6	1.39
Curs 2017/18	1	5.3	1	5.3	3	15.8	9	47.4	3	15.8	2	10.5	0	0	3.7	1.05
Curs 2018/19	0	0	1	6.2	5	31.2	6	37.5	4	25	0	0	0	0	3.8	0.91
Curs 2019/20	0	0	2	18.2	2	18.2	7	63.6	0	0	0	0	0	0	3.5	0.82
TOTAL	8	8.8	14	15.4	19	20.9	28	30.8	16	17.6	6	6.6	0	0	3.4	1.23



La informació referent a la titulació al web és accessible i m'ha resultat útil

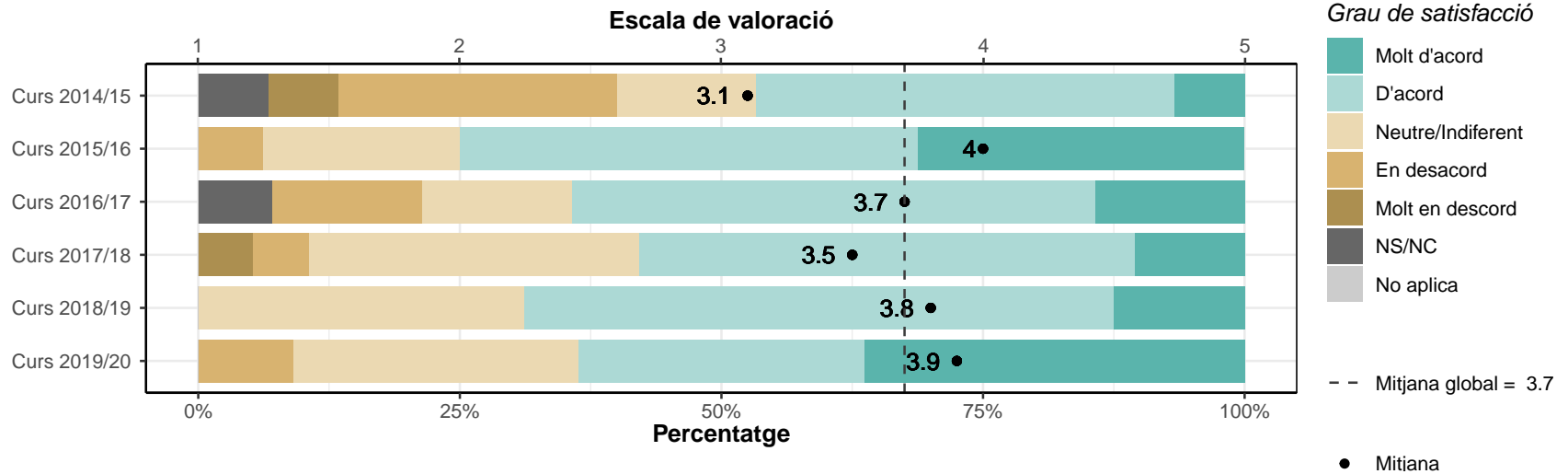
	1		2		3		4		5		NS/NC		No aplica		Mitjana	Desv. Tipus
	n	%	n	%	n	%	n	%	n	%	n	%	n	%		
Enginyeria Mecànica																
Curs 2014/15	0	0	4	26.7	4	26.7	5	33.3	2	13.3	0	0	0	0	3.3	1.05
Curs 2015/16	1	6.2	0	0	6	37.5	2	12.5	7	43.8	0	0	0	0	3.9	1.2
Curs 2016/17	1	7.1	3	21.4	2	14.3	6	42.9	2	14.3	0	0	0	0	3.4	1.22
Curs 2017/18	0	0	1	5.3	7	36.8	7	36.8	4	21.1	0	0	0	0	3.7	0.87
Curs 2018/19	0	0	1	6.2	3	18.8	9	56.2	2	12.5	1	6.2	0	0	3.8	0.77
Curs 2019/20	0	0	1	9.1	0	0	8	72.7	2	18.2	0	0	0	0	4	0.77
TOTAL	2	2.2	10	11	22	24.2	37	40.7	19	20.9	1	1.1	0	0	3.7	1



3.6. Competències

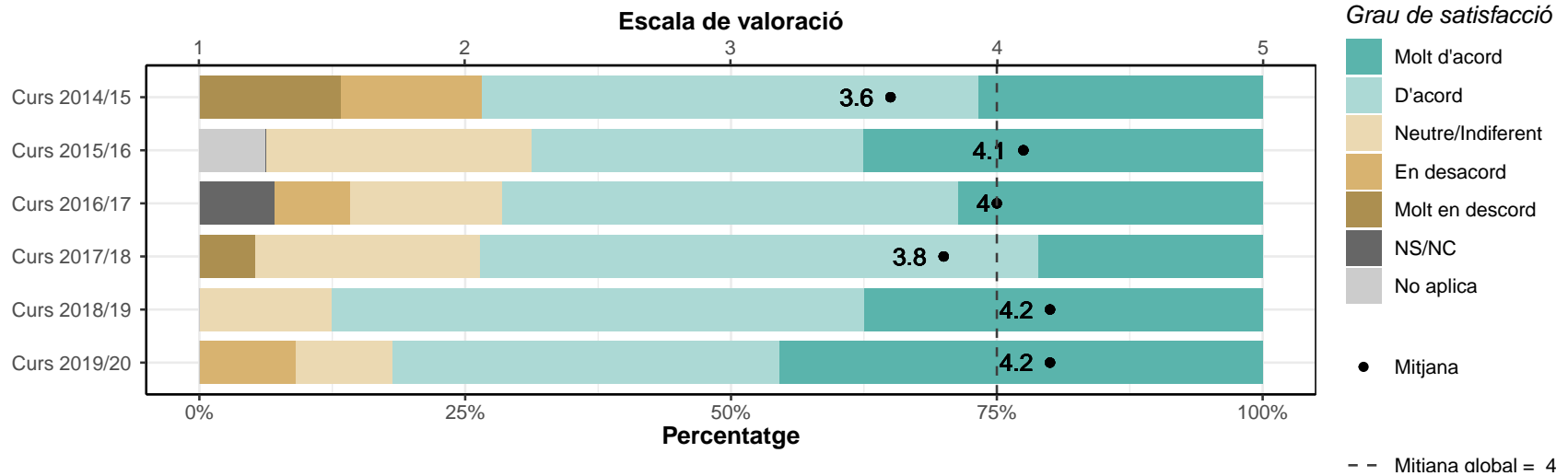
La formació rebuda m'ha permès millorar les habilitats comunicatives

	1		2		3		4		5		NS/NC		No aplica		Mitjana	Desv. Tipus
	n	%	n	%	n	%	n	%	n	%	n	%	n	%		
Enginyeria Mecànica																
Curs 2014/15	1	6.7	4	26.7	2	13.3	6	40	1	6.7	1	6.7	0	0	3.1	1.17
Curs 2015/16	0	0	1	6.2	3	18.8	7	43.8	5	31.2	0	0	0	0	4	0.89
Curs 2016/17	0	0	2	14.3	2	14.3	7	50	2	14.3	1	7.1	0	0	3.7	0.95
Curs 2017/18	1	5.3	1	5.3	6	31.6	9	47.4	2	10.5	0	0	0	0	3.5	0.96
Curs 2018/19	0	0	0	0	5	31.2	9	56.2	2	12.5	0	0	0	0	3.8	0.66
Curs 2019/20	0	0	1	9.1	3	27.3	3	27.3	4	36.4	0	0	0	0	3.9	1.04
TOTAL	2	2.2	9	9.9	21	23.1	41	45.1	16	17.6	2	2.2	0	0	3.7	0.96



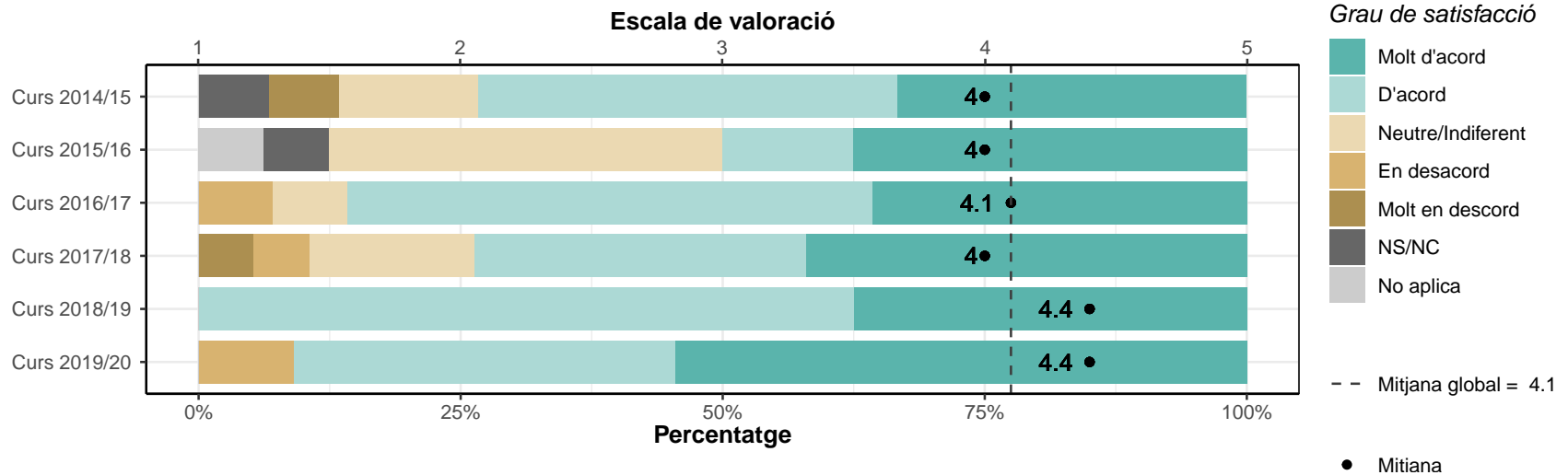
La formació rebuda m'ha permès millorar les competències personals

	1		2		3		4		5		NS/NC		No aplica		Mitjana	Desv. Tipus
	n	%	n	%	n	%	n	%	n	%	n	%	n	%		
Enginyeria Mecànica																
Curs 2014/15	2	13.3	2	13.3	0	0	7	46.7	4	26.7	0	0	0	0	3.6	1.4
Curs 2015/16	0	0	0	0	4	25	5	31.2	6	37.5	0	0	1	6.2	4.1	0.83
Curs 2016/17	0	0	1	7.1	2	14.3	6	42.9	4	28.6	1	7.1	0	0	4	0.91
Curs 2017/18	1	5.3	0	0	4	21.1	10	52.6	4	21.1	0	0	0	0	3.8	0.96
Curs 2018/19	0	0	0	0	2	12.5	8	50	6	37.5	0	0	0	0	4.2	0.68
Curs 2019/20	0	0	1	9.1	1	9.1	4	36.4	5	45.5	0	0	0	0	4.2	0.98
TOTAL	3	3.3	4	4.4	13	14.3	40	44	29	31.9	1	1.1	1	1.1	4	0.98



La formació rebuda m'ha permès millorar les capacitats per a l'activitat professional

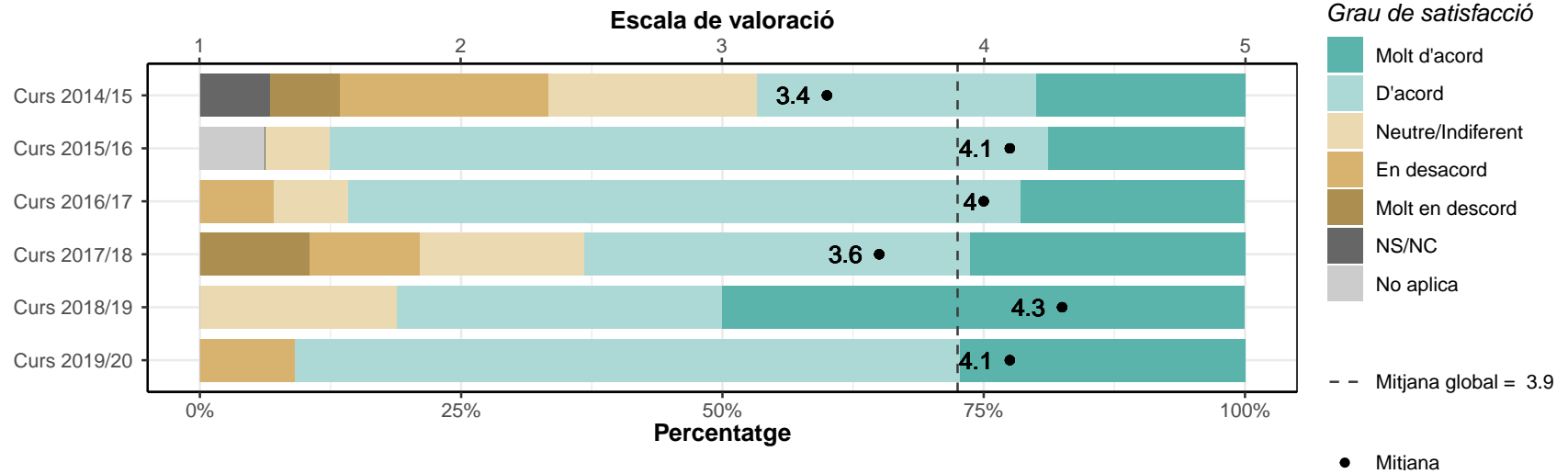
	1		2		3		4		5		NS/NC		No aplica		Mitjana	Desv. Tipus
	n	%	n	%	n	%	n	%	n	%	n	%	n	%		
Enginyeria Mecànica																
Curs 2014/15	1	6.7	0	0	2	13.3	6	40	5	33.3	1	6.7	0	0	4	1.11
Curs 2015/16	0	0	0	0	6	37.5	2	12.5	6	37.5	1	6.2	1	6.2	4	0.96
Curs 2016/17	0	0	1	7.1	1	7.1	7	50	5	35.7	0	0	0	0	4.1	0.86
Curs 2017/18	1	5.3	1	5.3	3	15.8	6	31.6	8	42.1	0	0	0	0	4	1.15
Curs 2018/19	0	0	0	0	0	0	10	62.5	6	37.5	0	0	0	0	4.4	0.5
Curs 2019/20	0	0	1	9.1	0	0	4	36.4	6	54.5	0	0	0	0	4.4	0.92
TOTAL	2	2.2	3	3.3	12	13.2	35	38.5	36	39.6	2	2.2	1	1.1	4.1	0.94



4. Satisfacció general

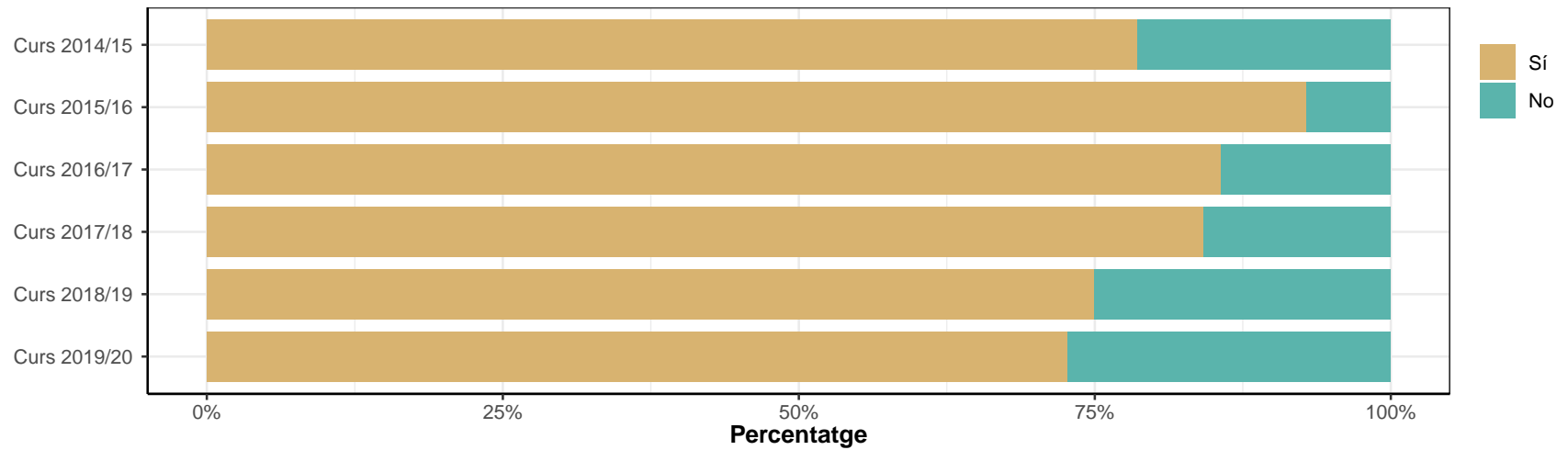
4.1. Estic satisfet/a amb la titulació

	1		2		3		4		5		NS/NC		No aplica		Mitjana	Desv. Tipus
	n	%	n	%	n	%	n	%	n	%	n	%	n	%		
Enginyeria Mecànica																
Curs 2014/15	1	6.7	3	20	3	20	4	26.7	3	20	1	6.7	0	0	3.4	1.28
Curs 2015/16	0	0	0	0	1	6.2	11	68.8	3	18.8	0	0	1	6.2	4.1	0.52
Curs 2016/17	0	0	1	7.1	1	7.1	9	64.3	3	21.4	0	0	0	0	4	0.78
Curs 2017/18	2	10.5	2	10.5	3	15.8	7	36.8	5	26.3	0	0	0	0	3.6	1.3
Curs 2018/19	0	0	0	0	3	18.8	5	31.2	8	50	0	0	0	0	4.3	0.79
Curs 2019/20	0	0	1	9.1	0	0	7	63.6	3	27.3	0	0	0	0	4.1	0.83
TOTAL	3	3.3	7	7.7	11	12.1	43	47.3	25	27.5	1	1.1	1	1.1	3.9	1.01



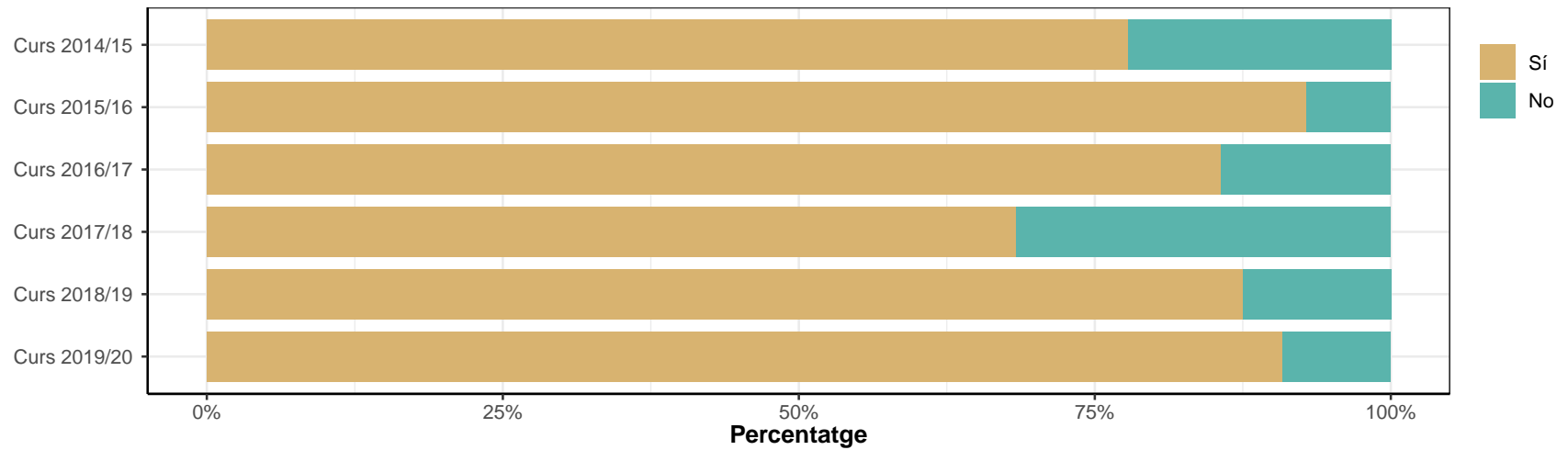
4.2. Si tornés a començar, triaria la mateixa titulació?

Enginyeria Mecànica	Sí		No	
	n	%	n	%
Curs 2014/15	11	78.6	3	21.4
Curs 2015/16	13	92.9	1	7.1
Curs 2016/17	12	85.7	2	14.3
Curs 2017/18	16	84.2	3	15.8
Curs 2018/19	12	75	4	25
Curs 2019/20	8	72.7	3	27.3
TOTAL	72	81.8	16	18.2



4.3. Si tornés a començar, triaria el mateix centre?

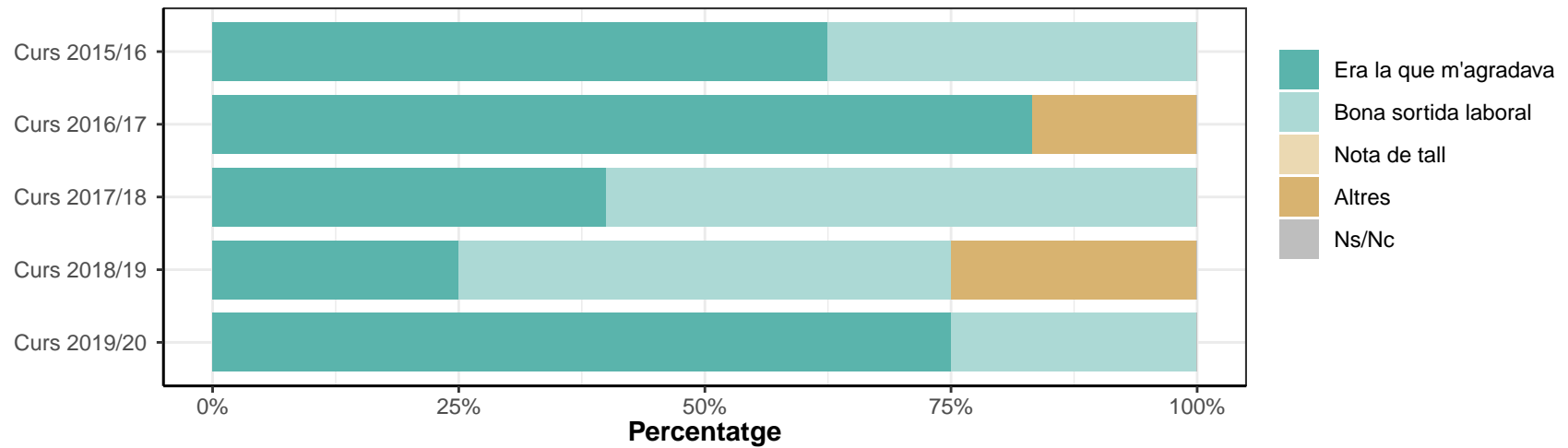
Enginyeria Mecànica	Sí		No	
	n	%	n	%
Curs 2014/15	7	77.8	2	22.2
Curs 2015/16	13	92.9	1	7.1
Curs 2016/17	12	85.7	2	14.3
Curs 2017/18	13	68.4	6	31.6
Curs 2018/19	14	87.5	2	12.5
Curs 2019/20	10	90.9	1	9.1
TOTAL	69	83.1	14	16.9



Enginyeria Química

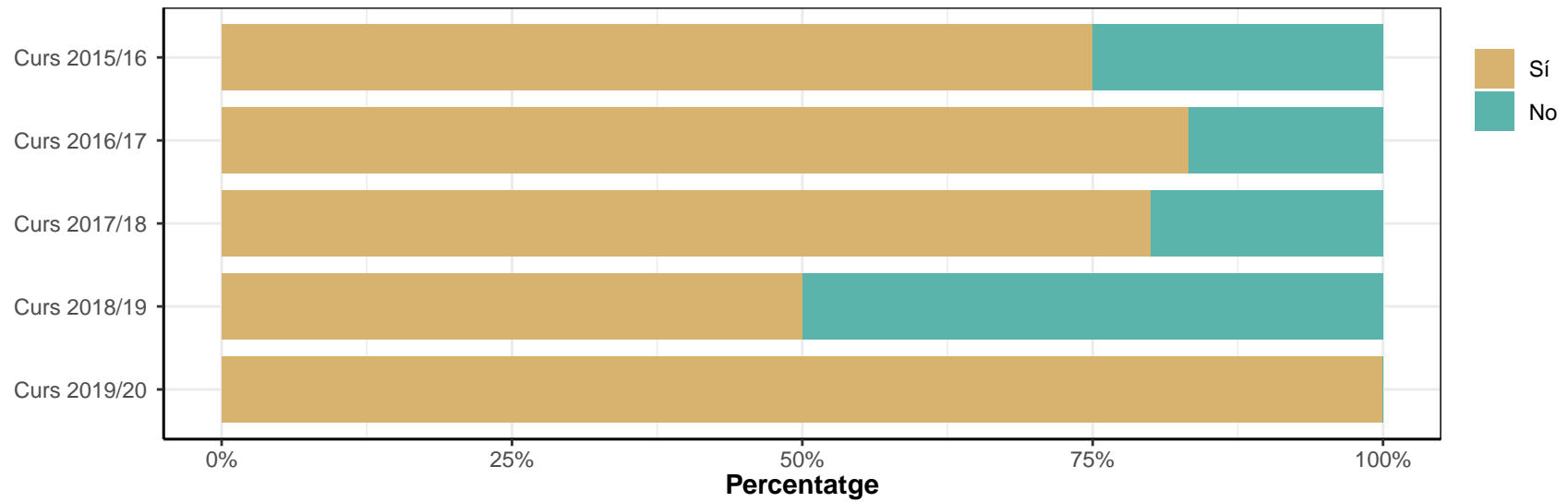
1. Indica el motiu principal pel qual vas escollir la titulació

Enginyeria Química	Era la que m'agradava		Bona sortida laboral		Nota de tall		Altres		Ns/Nc	
	n	%	n	%	n	%	n	%	n	%
Curs 2015/16	5	62.5	3	37.5	0	0	0	0	0	0
Curs 2016/17	5	83.3	0	0	0	0	1	16.7	0	0
Curs 2017/18	2	40	3	60	0	0	0	0	0	0
Curs 2018/19	1	25	2	50	0	0	1	25	0	0
Curs 2019/20	3	75	1	25	0	0	0	0	0	0
TOTAL	16	59.3	9	33.3	0	0	2	7.4	0	0



2. Has compaginat els estudis amb una feina?

Enginyeria Química	Sí		No	
	n	%	n	%
Curs 2015/16	6	75	2	25
Curs 2016/17	5	83.3	1	16.7
Curs 2017/18	4	80	1	20
Curs 2018/19	2	50	2	50
Curs 2019/20	4	100	0	0
TOTAL	21	77.8	6	22.2



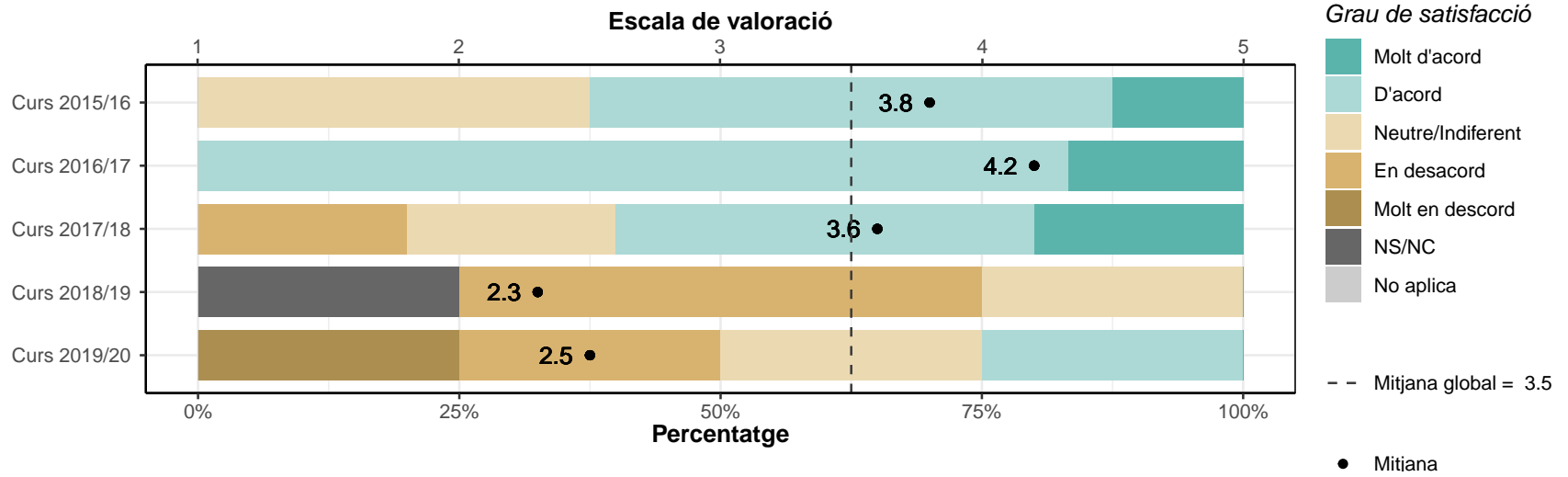
3. Valoració global de la titulació

3.1. Titulació i pla d'estudis

L'estructura del pla d'estudis ha permès una progressió adequada del meu aprenentatge

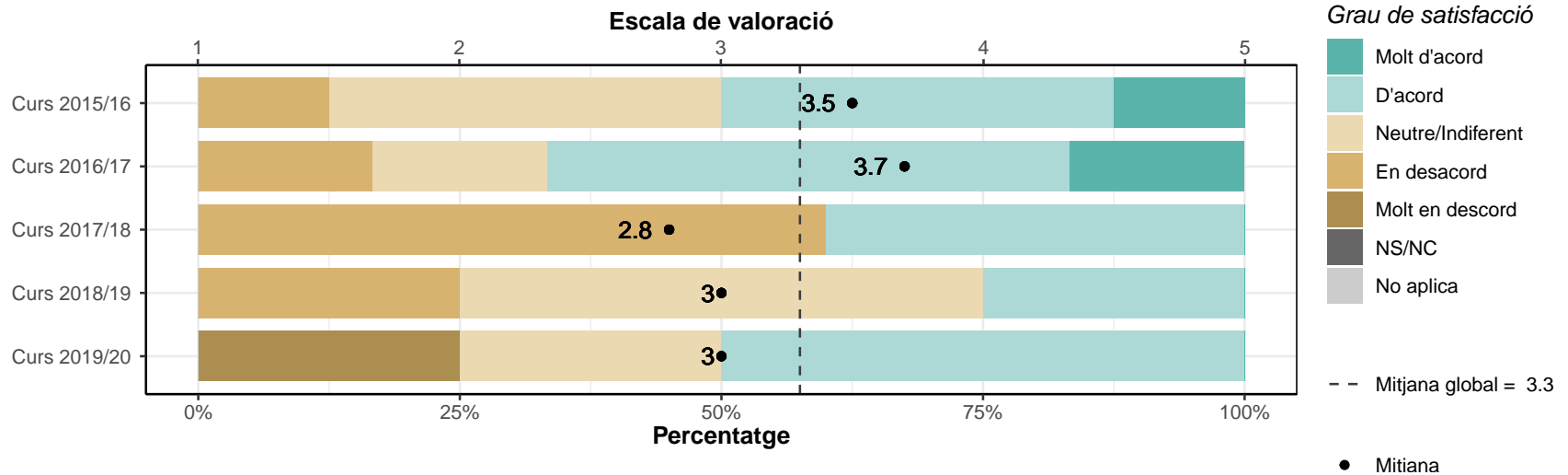
* Escala de valoració: d'1 (molt en desacord) a 5 (molt d'acord), NS/NC (No sap/No contesta), No aplica

	1		2		3		4		5		NS/NC		No aplica		Mitjana	Desv. Típus
	n	%	n	%	n	%	n	%	n	%	n	%	n	%		
Enginyeria Química																
Curs 2015/16	0	0	0	0	3	37.5	4	50	1	12.5	0	0	0	0	3.8	0.71
Curs 2016/17	0	0	0	0	0	0	5	83.3	1	16.7	0	0	0	0	4.2	0.41
Curs 2017/18	0	0	1	20	1	20	2	40	1	20	0	0	0	0	3.6	1.14
Curs 2018/19	0	0	2	50	1	25	0	0	0	0	1	25	0	0	2.3	0.58
Curs 2019/20	1	25	1	25	1	25	1	25	0	0	0	0	0	0	2.5	1.29
TOTAL	1	3.7	4	14.8	6	22.2	12	44.4	3	11.1	1	3.7	0	0	3.5	1.03



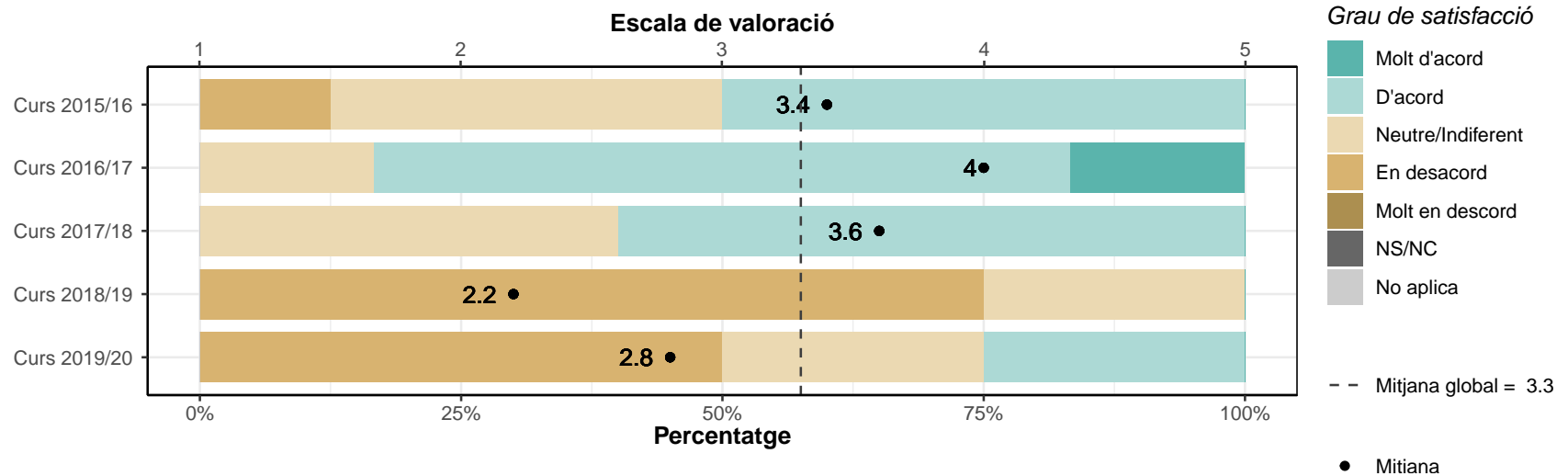
Hi ha hagut una bona coordinació en els continguts de les assignatures per evitar solapaments

	1		2		3		4		5		NS/NC		No aplica		Mitjana	Desv. Tipus
	n	%	n	%	n	%	n	%	n	%	n	%	n	%		
Enginyeria Química																
Curs 2015/16	0	0	1	12.5	3	37.5	3	37.5	1	12.5	0	0	0	0	3.5	0.93
Curs 2016/17	0	0	1	16.7	1	16.7	3	50	1	16.7	0	0	0	0	3.7	1.03
Curs 2017/18	0	0	3	60	0	0	2	40	0	0	0	0	0	0	2.8	1.1
Curs 2018/19	0	0	1	25	2	50	1	25	0	0	0	0	0	0	3	0.82
Curs 2019/20	1	25	0	0	1	25	2	50	0	0	0	0	0	0	3	1.41
TOTAL	1	3.7	6	22.2	7	25.9	11	40.7	2	7.4	0	0	0	0	3.3	1.02



El volum de treball exigint ha estat coherent amb el nombre de crèdits de les assignatures

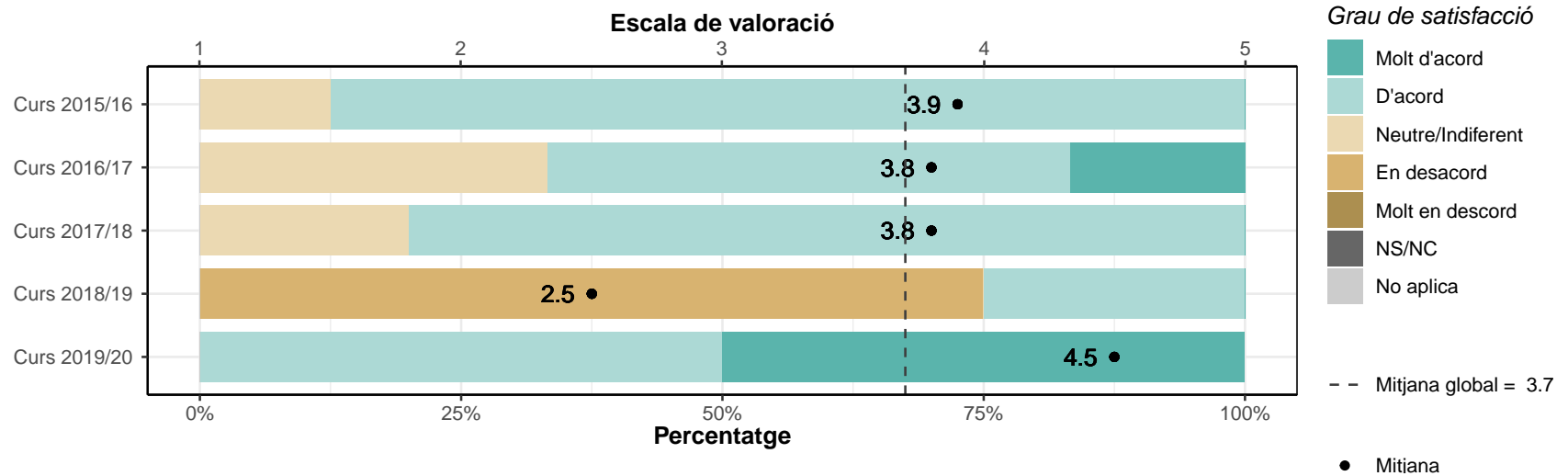
	1		2		3		4		5		NS/NC		No aplica		Mitjana	Desv. Tipus
	n	%	n	%	n	%	n	%	n	%	n	%	n	%		
Enginyeria Química																
Curs 2015/16	0	0	1	12.5	3	37.5	4	50	0	0	0	0	0	0	3.4	0.74
Curs 2016/17	0	0	0	0	1	16.7	4	66.7	1	16.7	0	0	0	0	4	0.63
Curs 2017/18	0	0	0	0	2	40	3	60	0	0	0	0	0	0	3.6	0.55
Curs 2018/19	0	0	3	75	1	25	0	0	0	0	0	0	0	0	2.2	0.5
Curs 2019/20	0	0	2	50	1	25	1	25	0	0	0	0	0	0	2.8	0.96
TOTAL	0	0	6	22.2	8	29.6	12	44.4	1	3.7	0	0	0	0	3.3	0.87



3.2. Professorat i tutories

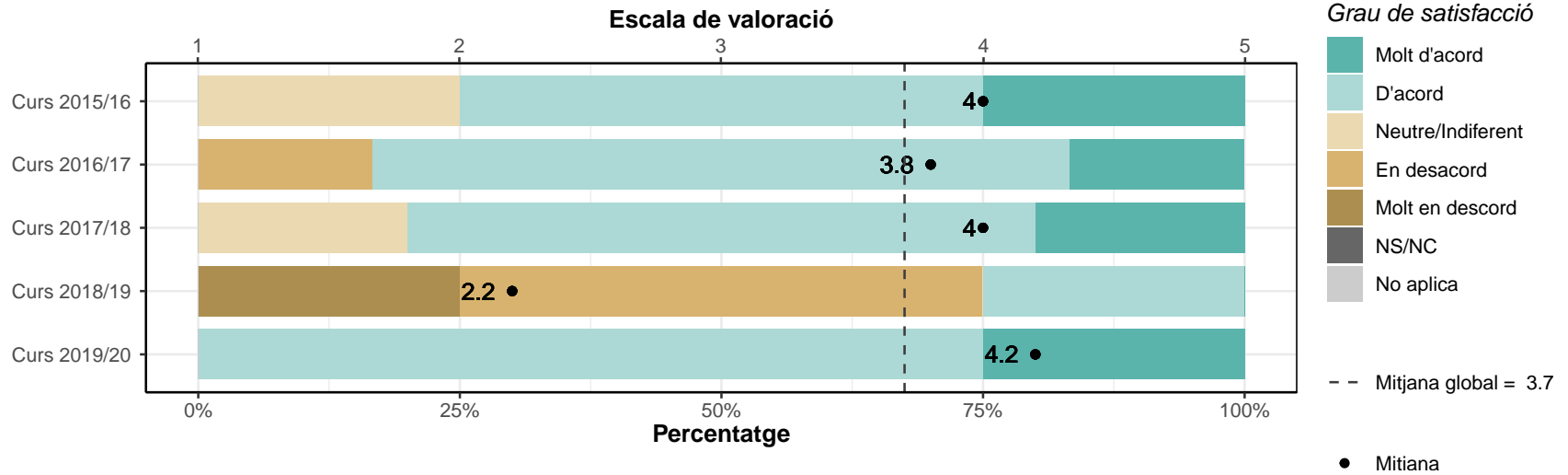
Estic satisfet/a amb el professorat

	1		2		3		4		5		NS/NC		No aplica		Mitjana	Desv. Tipus
	n	%	n	%	n	%	n	%	n	%	n	%	n	%		
Enginyeria Química																
Curs 2015/16	0	0	0	0	1	12.5	7	87.5	0	0	0	0	0	0	3.9	0.35
Curs 2016/17	0	0	0	0	2	33.3	3	50	1	16.7	0	0	0	0	3.8	0.75
Curs 2017/18	0	0	0	0	1	20	4	80	0	0	0	0	0	0	3.8	0.45
Curs 2018/19	0	0	3	75	0	0	1	25	0	0	0	0	0	0	2.5	1
Curs 2019/20	0	0	0	0	0	0	2	50	2	50	0	0	0	0	4.5	0.58
TOTAL	0	0	3	11.1	4	14.8	17	63	3	11.1	0	0	0	0	3.7	0.81



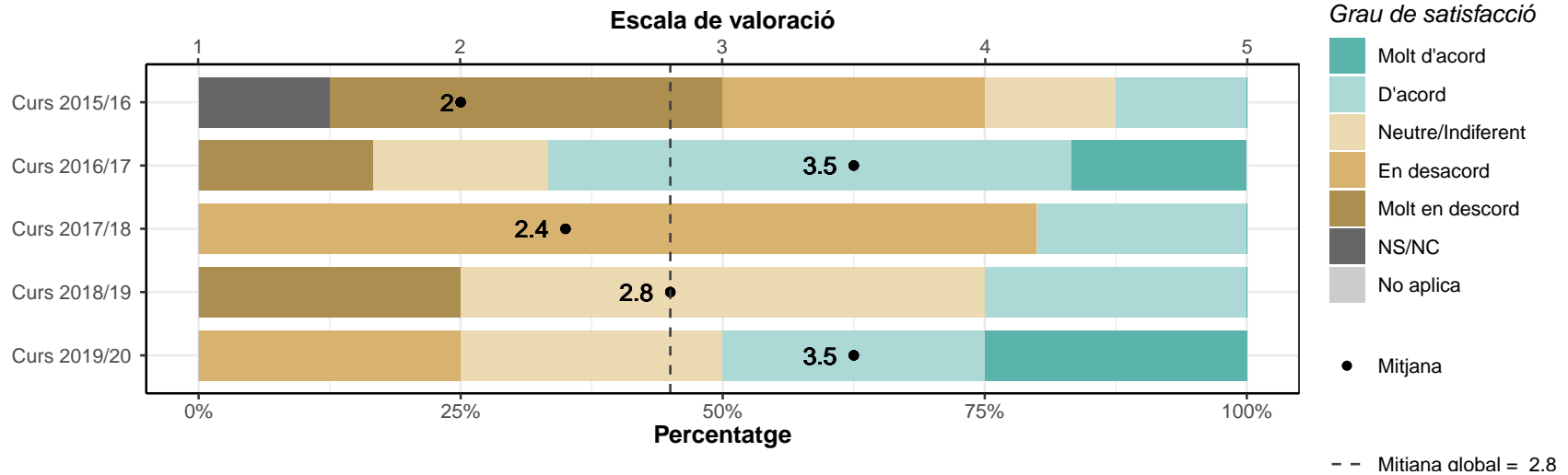
La metodologia docent emprada pel professorat ha afavorit el meu aprenentatge

	1		2		3		4		5		NS/NC		No aplica		Mitjana	Desv. Tipus
	n	%	n	%	n	%	n	%	n	%	n	%	n	%		
Enginyeria Química																
Curs 2015/16	0	0	0	0	2	25	4	50	2	25	0	0	0	0	4	0.76
Curs 2016/17	0	0	1	16.7	0	0	4	66.7	1	16.7	0	0	0	0	3.8	0.98
Curs 2017/18	0	0	0	0	1	20	3	60	1	20	0	0	0	0	4	0.71
Curs 2018/19	1	25	2	50	0	0	1	25	0	0	0	0	0	0	2.2	1.26
Curs 2019/20	0	0	0	0	0	0	3	75	1	25	0	0	0	0	4.2	0.5
TOTAL	1	3.7	3	11.1	3	11.1	15	55.6	5	18.5	0	0	0	0	3.7	1.02



La tutorització ha estat útil i ha contribuït a millorar el meu aprenentatge

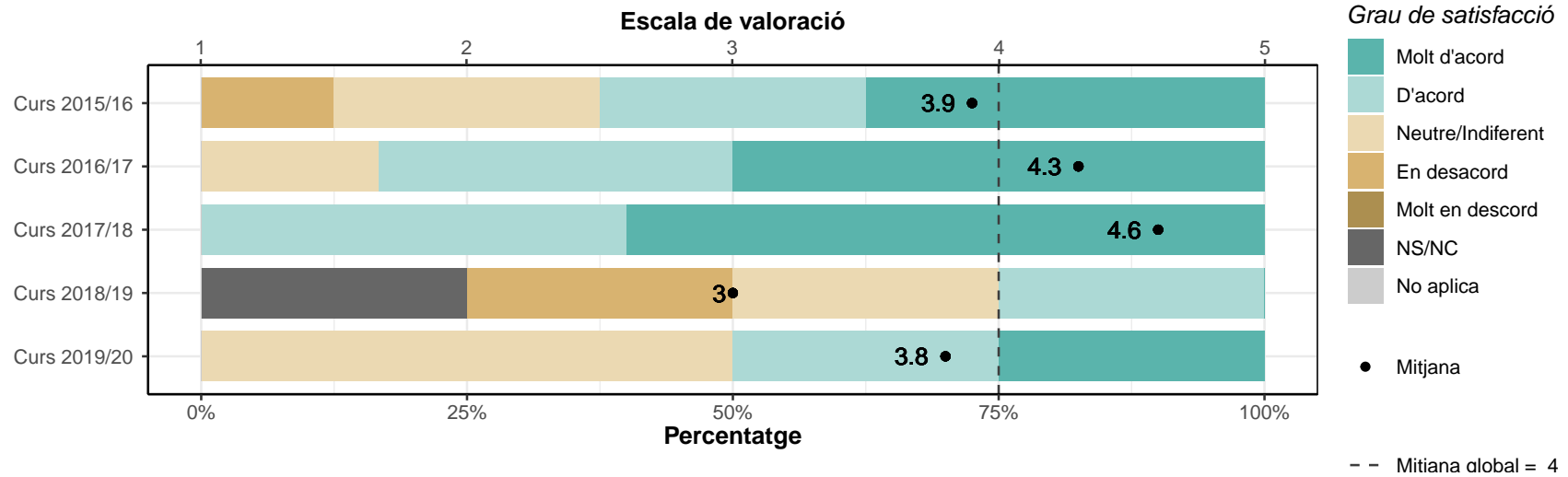
	1		2		3		4		5		NS/NC		No aplica		Mitjana	Desv. Tipus
	n	%	n	%	n	%	n	%	n	%	n	%	n	%		
Enginyeria Química																
Curs 2015/16	3	37.5	2	25	1	12.5	1	12.5	0	0	1	12.5	0	0	2	1.15
Curs 2016/17	1	16.7	0	0	1	16.7	3	50	1	16.7	0	0	0	0	3.5	1.38
Curs 2017/18	0	0	4	80	0	0	1	20	0	0	0	0	0	0	2.4	0.89
Curs 2018/19	1	25	0	0	2	50	1	25	0	0	0	0	0	0	2.8	1.26
Curs 2019/20	0	0	1	25	1	25	1	25	1	25	0	0	0	0	3.5	1.29
TOTAL	5	18.5	7	25.9	5	18.5	7	25.9	2	7.4	1	3.7	0	0	2.8	1.27



3.3. Intranet i sistema d'avaluació

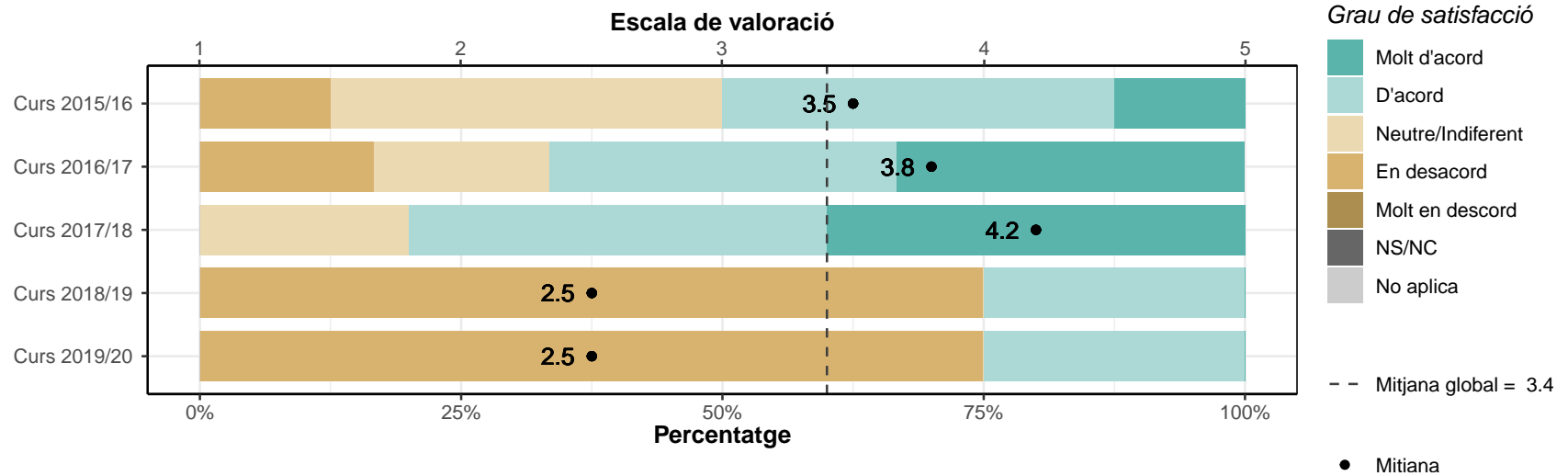
L'ús del campus virtual ha facilitat el meu aprenentatge

	1		2		3		4		5		NS/NC		No aplica		Mitjana	Desv. Tipus
	n	%	n	%	n	%	n	%	n	%	n	%	n	%		
Enginyeria Química																
Curs 2015/16	0	0	1	12.5	2	25	2	25	3	37.5	0	0	0	0	3.9	1.13
Curs 2016/17	0	0	0	0	1	16.7	2	33.3	3	50	0	0	0	0	4.3	0.82
Curs 2017/18	0	0	0	0	0	0	2	40	3	60	0	0	0	0	4.6	0.55
Curs 2018/19	0	0	1	25	1	25	1	25	0	0	1	25	0	0	3	1
Curs 2019/20	0	0	0	0	2	50	1	25	1	25	0	0	0	0	3.8	0.96
TOTAL	0	0	2	7.4	6	22.2	8	29.6	10	37	1	3.7	0	0	4	0.98



Els sistemes d'avaluació han permès reflectir adequadament el meu aprenentatge

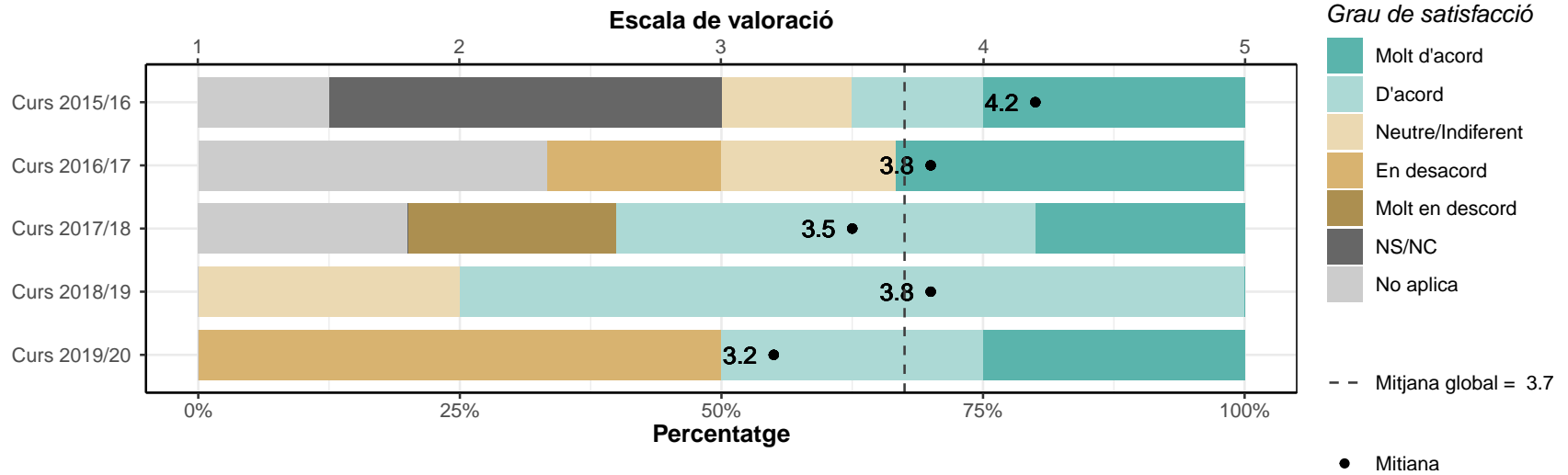
	1		2		3		4		5		NS/NC		No aplica		Mitjana	Desv. Tipus
	n	%	n	%	n	%	n	%	n	%	n	%	n	%		
Enginyeria Química																
Curs 2015/16	0	0	1	12.5	3	37.5	3	37.5	1	12.5	0	0	0	0	3.5	0.93
Curs 2016/17	0	0	1	16.7	1	16.7	2	33.3	2	33.3	0	0	0	0	3.8	1.17
Curs 2017/18	0	0	0	0	1	20	2	40	2	40	0	0	0	0	4.2	0.84
Curs 2018/19	0	0	3	75	0	0	1	25	0	0	0	0	0	0	2.5	1
Curs 2019/20	0	0	3	75	0	0	1	25	0	0	0	0	0	0	2.5	1
TOTAL	0	0	8	29.6	5	18.5	9	33.3	5	18.5	0	0	0	0	3.4	1.12



3.4. Pràctiques externes, mobilitat i TFG

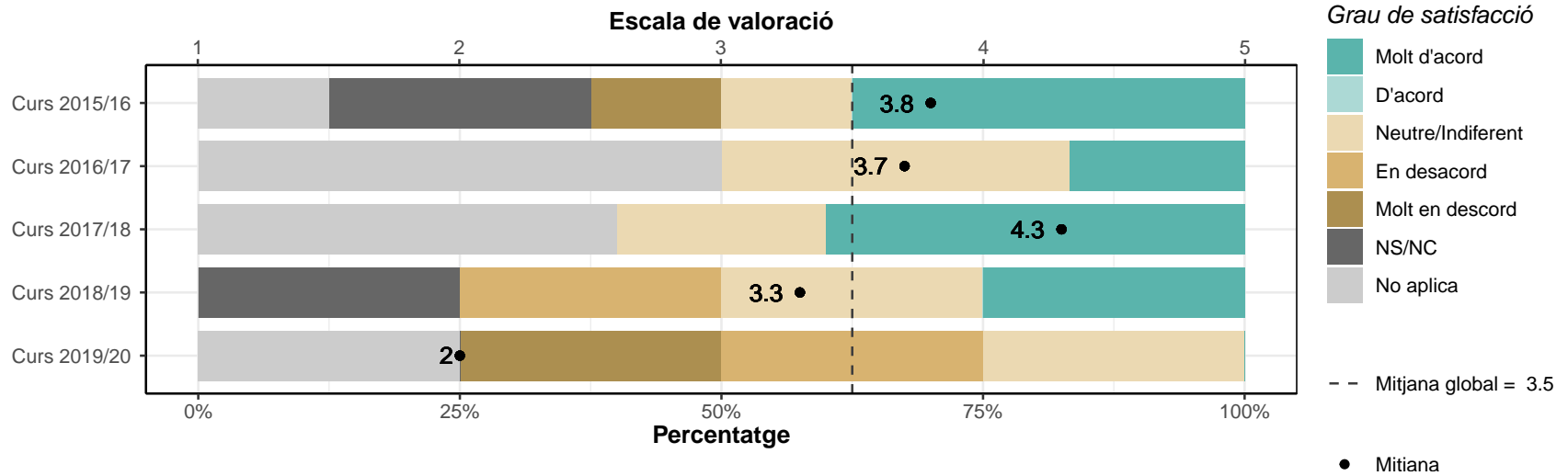
Les pràctiques externes m'han permès aplicar els coneixements adquirits durant la titulació

	1		2		3		4		5		NS/NC		No aplica		Mitjana	Desv. Tipus
	n	%	n	%	n	%	n	%	n	%	n	%	n	%		
Enginyeria Química																
Curs 2015/16	0	0	0	0	1	12.5	1	12.5	2	25	3	37.5	1	12.5	4.2	0.96
Curs 2016/17	0	0	1	16.7	1	16.7	0	0	2	33.3	0	0	2	33.3	3.8	1.5
Curs 2017/18	1	20	0	0	0	0	2	40	1	20	0	0	1	20	3.5	1.73
Curs 2018/19	0	0	0	0	1	25	3	75	0	0	0	0	0	0	3.8	0.5
Curs 2019/20	0	0	2	50	0	0	1	25	1	25	0	0	0	0	3.2	1.5
TOTAL	1	3.7	3	11.1	3	11.1	7	25.9	6	22.2	3	11.1	4	14.8	3.7	1.22



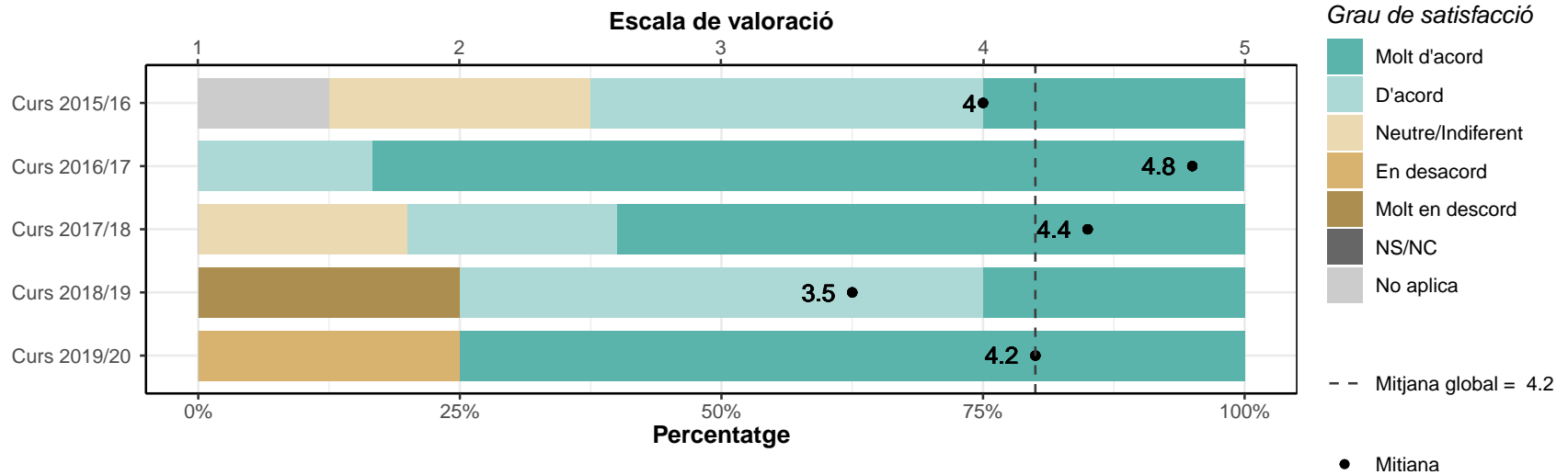
Les accions de mobilitat que he realitzat han estat rellevants per al meu aprenentatge

	1		2		3		4		5		NS/NC		No aplica		Mitjana	Desv. Tipus
	n	%	n	%	n	%	n	%	n	%	n	%	n	%		
Enginyeria Química																
Curs 2015/16	1	12.5	0	0	1	12.5	0	0	3	37.5	2	25	1	12.5	3.8	1.79
Curs 2016/17	0	0	0	0	2	33.3	0	0	1	16.7	0	0	3	50	3.7	1.15
Curs 2017/18	0	0	0	0	1	20	0	0	2	40	0	0	2	40	4.3	1.15
Curs 2018/19	0	0	1	25	1	25	0	0	1	25	1	25	0	0	3.3	1.53
Curs 2019/20	1	25	1	25	1	25	0	0	0	0	0	0	1	25	2	1
TOTAL	2	7.4	2	7.4	6	22.2	0	0	7	25.9	3	11.1	7	25.9	3.5	1.46



El treball de fi de grau m'ha estat útil per consolidar les competències de la titulació

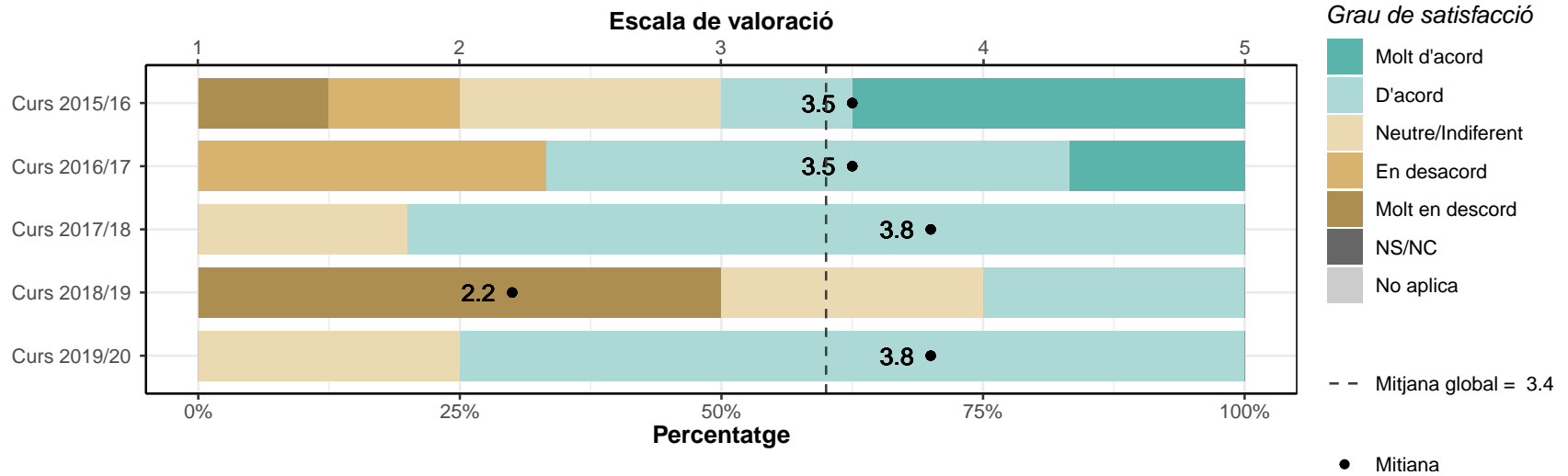
	1		2		3		4		5		NS/NC		No aplica		Mitjana	Desv. Tipus
	n	%	n	%	n	%	n	%	n	%	n	%	n	%		
Enginyeria Química																
Curs 2015/16	0	0	0	0	2	25	3	37.5	2	25	0	0	1	12.5	4	0.82
Curs 2016/17	0	0	0	0	0	0	1	16.7	5	83.3	0	0	0	0	4.8	0.41
Curs 2017/18	0	0	0	0	1	20	1	20	3	60	0	0	0	0	4.4	0.89
Curs 2018/19	1	25	0	0	0	0	2	50	1	25	0	0	0	0	3.5	1.73
Curs 2019/20	0	0	1	25	0	0	0	0	3	75	0	0	0	0	4.2	1.5
TOTAL	1	3.7	1	3.7	3	11.1	7	25.9	14	51.9	0	0	1	3.7	4.2	1.07



3.5. Serveis universitaris

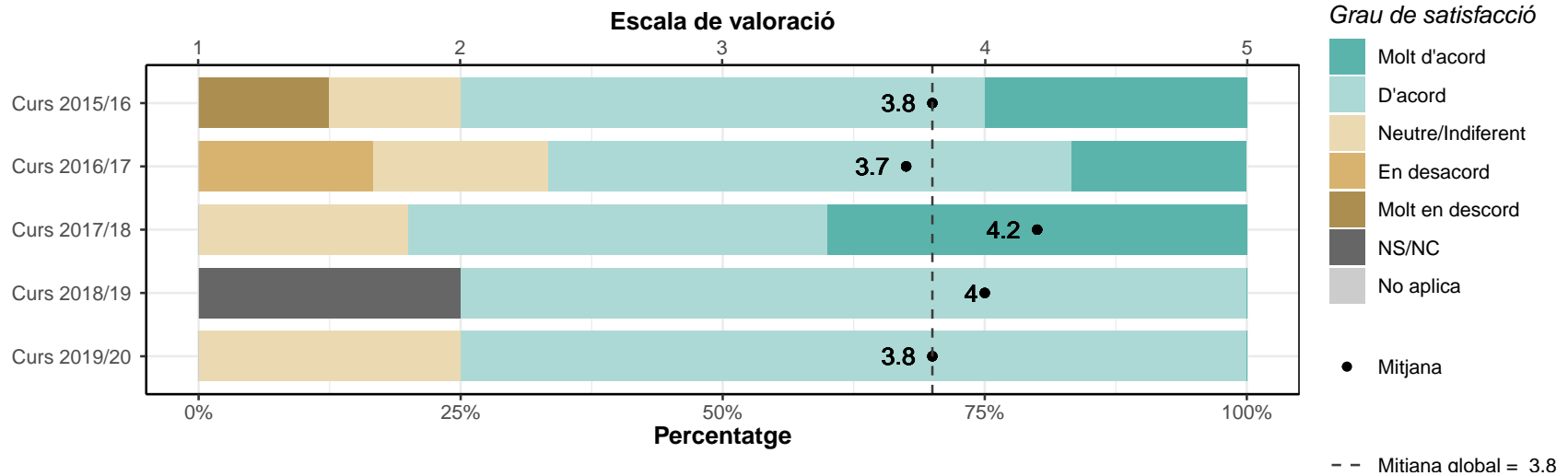
Les instal·lacions han estat adequades per afavorir el meu aprenentatge

	1		2		3		4		5		NS/NC		No aplica		Mitjana	Desv. Tipus
	n	%	n	%	n	%	n	%	n	%	n	%	n	%		
Enginyeria Química																
Curs 2015/16	1	12.5	1	12.5	2	25	1	12.5	3	37.5	0	0	0	0	3.5	1.51
Curs 2016/17	0	0	2	33.3	0	0	3	50	1	16.7	0	0	0	0	3.5	1.22
Curs 2017/18	0	0	0	0	1	20	4	80	0	0	0	0	0	0	3.8	0.45
Curs 2018/19	2	50	0	0	1	25	1	25	0	0	0	0	0	0	2.2	1.5
Curs 2019/20	0	0	0	0	1	25	3	75	0	0	0	0	0	0	3.8	0.5
TOTAL	3	11.1	3	11.1	5	18.5	12	44.4	4	14.8	0	0	0	0	3.4	1.22



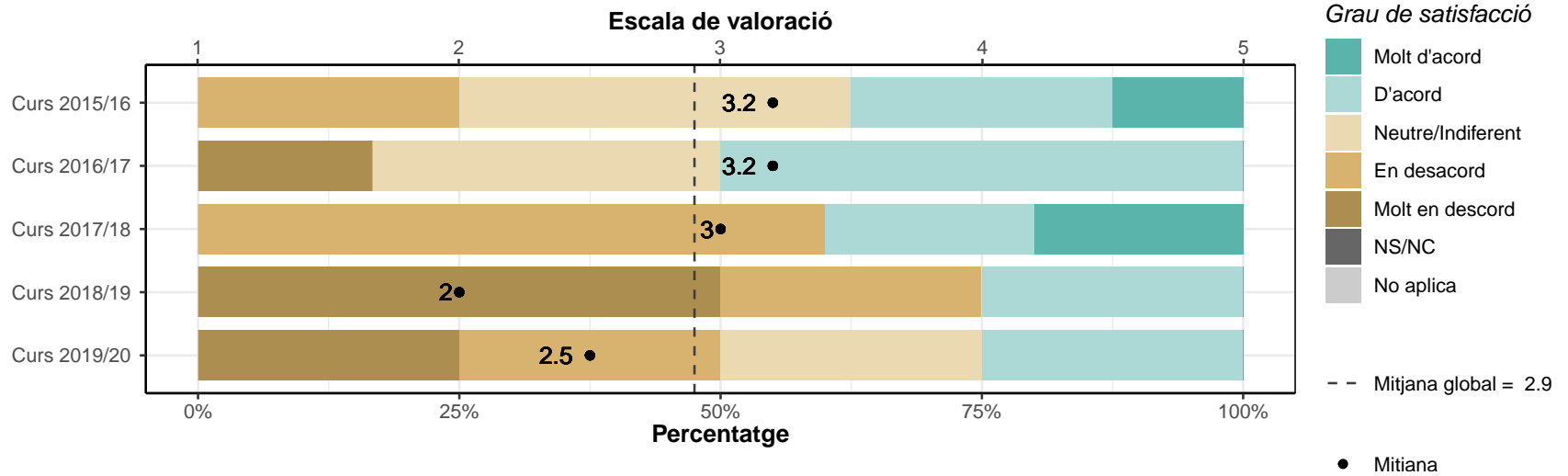
Els recursos facilitats pel serveis de biblioteca i de suport a la docència han respost a les meves necessitats

	1		2		3		4		5		NS/NC		No aplica		Mitjana	Desv. Tipus
	n	%	n	%	n	%	n	%	n	%	n	%	n	%		
Enginyeria Química																
Curs 2015/16	1	12.5	0	0	1	12.5	4	50	2	25	0	0	0	0	3.8	1.28
Curs 2016/17	0	0	1	16.7	1	16.7	3	50	1	16.7	0	0	0	0	3.7	1.03
Curs 2017/18	0	0	0	0	1	20	2	40	2	40	0	0	0	0	4.2	0.84
Curs 2018/19	0	0	0	0	0	0	3	75	0	0	1	25	0	0	4	0
Curs 2019/20	0	0	0	0	1	25	3	75	0	0	0	0	0	0	3.8	0.5
TOTAL	1	3.7	1	3.7	4	14.8	15	55.6	5	18.5	1	3.7	0	0	3.8	0.92



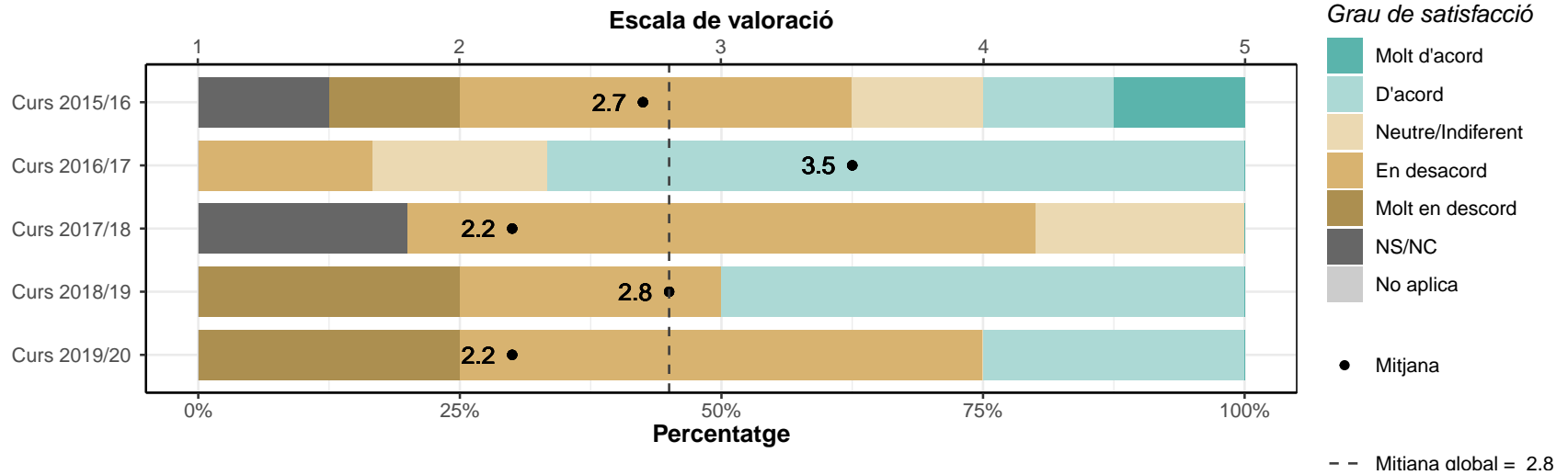
Els serveis de suport a l'estudiantat m'han ofert un bon assessorament i atenció

	1		2		3		4		5		NS/NC		No aplica		Mitjana	Desv. Tipus
	n	%	n	%	n	%	n	%	n	%	n	%	n	%		
Enginyeria Química																
Curs 2015/16	0	0	2	25	3	37.5	2	25	1	12.5	0	0	0	0	3.2	1.04
Curs 2016/17	1	16.7	0	0	2	33.3	3	50	0	0	0	0	0	0	3.2	1.17
Curs 2017/18	0	0	3	60	0	0	1	20	1	20	0	0	0	0	3	1.41
Curs 2018/19	2	50	1	25	0	0	1	25	0	0	0	0	0	0	2	1.41
Curs 2019/20	1	25	1	25	1	25	1	25	0	0	0	0	0	0	2.5	1.29
TOTAL	4	14.8	7	25.9	6	22.2	8	29.6	2	7.4	0	0	0	0	2.9	1.22



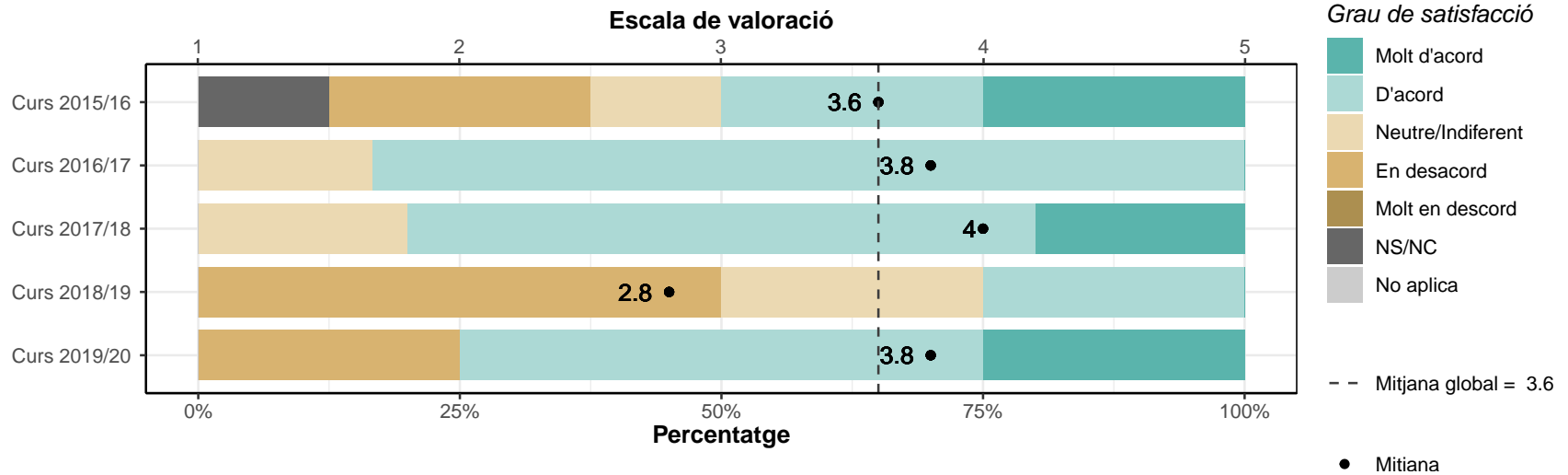
He rebut resposta adequada de les meves queixes i suggeriments

	1		2		3		4		5		NS/NC		No aplica		Mitjana	Desv. Tipus
	n	%	n	%	n	%	n	%	n	%	n	%	n	%		
Enginyeria Química																
Curs 2015/16	1	12.5	3	37.5	1	12.5	1	12.5	1	12.5	1	12.5	0	0	2.7	1.38
Curs 2016/17	0	0	1	16.7	1	16.7	4	66.7	0	0	0	0	0	0	3.5	0.84
Curs 2017/18	0	0	3	60	1	20	0	0	0	0	1	20	0	0	2.2	0.5
Curs 2018/19	1	25	1	25	0	0	2	50	0	0	0	0	0	0	2.8	1.5
Curs 2019/20	1	25	2	50	0	0	1	25	0	0	0	0	0	0	2.2	1.26
TOTAL	3	11.1	10	37	3	11.1	8	29.6	1	3.7	2	7.4	0	0	2.8	1.16



La informació referent a la titulació al web és accessible i m'ha resultat útil

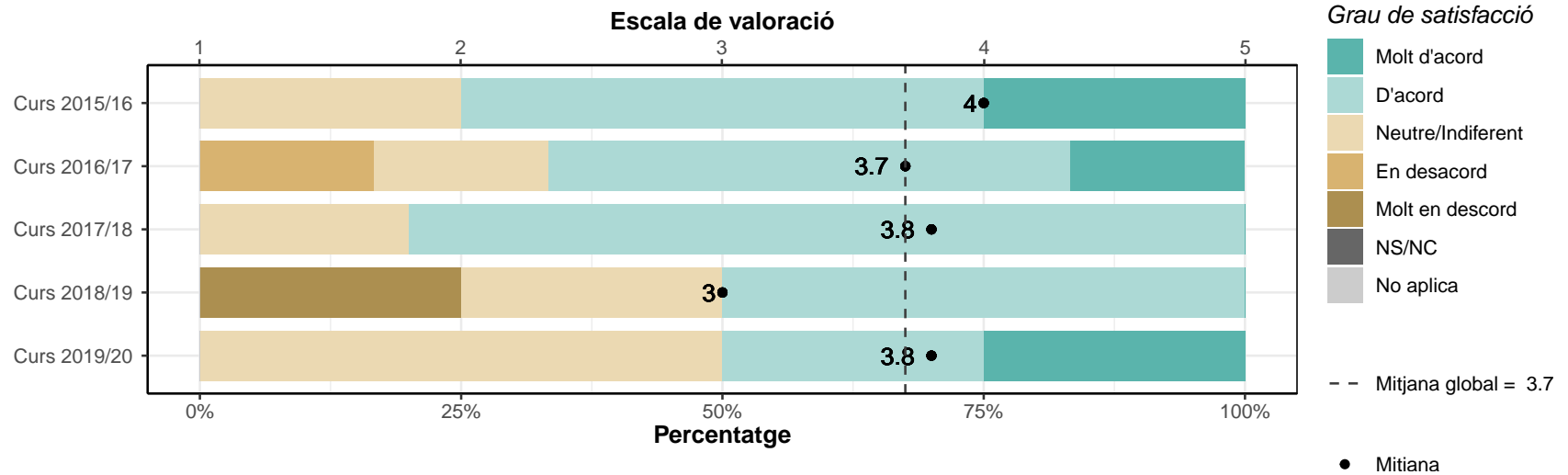
	1		2		3		4		5		NS/NC		No aplica		Mitjana	Desv. Tipus
	n	%	n	%	n	%	n	%	n	%	n	%	n	%		
Enginyeria Química																
Curs 2015/16	0	0	2	25	1	12.5	2	25	2	25	1	12.5	0	0	3.6	1.27
Curs 2016/17	0	0	0	0	1	16.7	5	83.3	0	0	0	0	0	0	3.8	0.41
Curs 2017/18	0	0	0	0	1	20	3	60	1	20	0	0	0	0	4	0.71
Curs 2018/19	0	0	2	50	1	25	1	25	0	0	0	0	0	0	2.8	0.96
Curs 2019/20	0	0	1	25	0	0	2	50	1	25	0	0	0	0	3.8	1.26
TOTAL	0	0	5	18.5	4	14.8	13	48.1	4	14.8	1	3.7	0	0	3.6	0.98



3.6. Competències

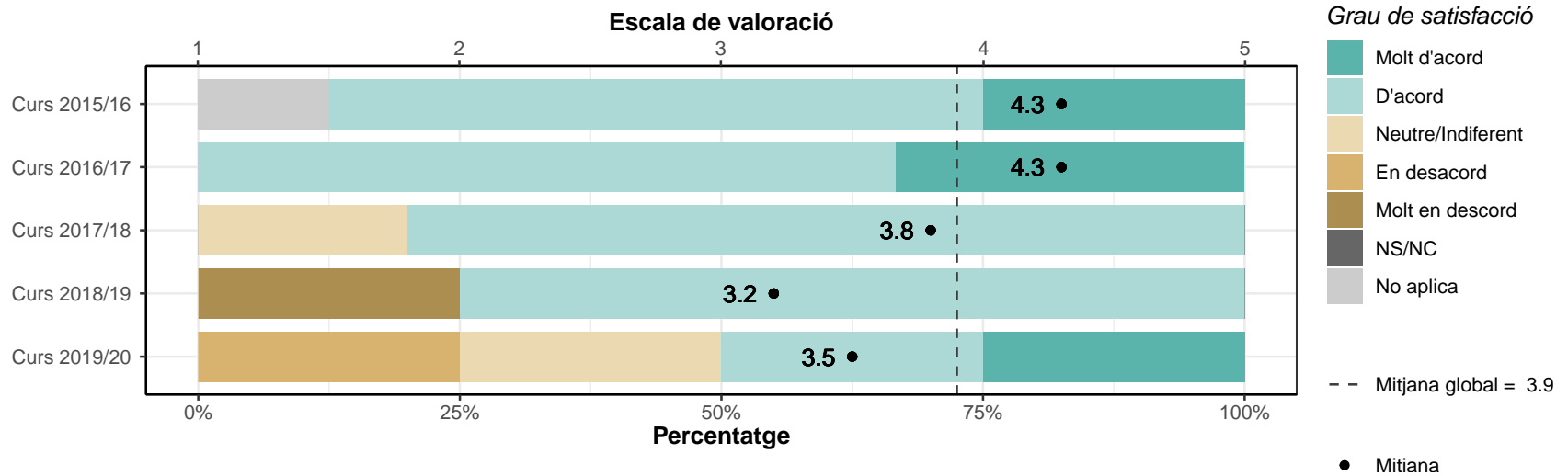
La formació rebuda m'ha permès millorar les habilitats comunicatives

	1		2		3		4		5		NS/NC		No aplica		Mitjana	Desv. Tipus
	n	%	n	%	n	%	n	%	n	%	n	%	n	%		
Enginyeria Química																
Curs 2015/16	0	0	0	0	2	25	4	50	2	25	0	0	0	0	4	0.76
Curs 2016/17	0	0	1	16.7	1	16.7	3	50	1	16.7	0	0	0	0	3.7	1.03
Curs 2017/18	0	0	0	0	1	20	4	80	0	0	0	0	0	0	3.8	0.45
Curs 2018/19	1	25	0	0	1	25	2	50	0	0	0	0	0	0	3	1.41
Curs 2019/20	0	0	0	0	2	50	1	25	1	25	0	0	0	0	3.8	0.96
TOTAL	1	3.7	1	3.7	7	25.9	14	51.9	4	14.8	0	0	0	0	3.7	0.91



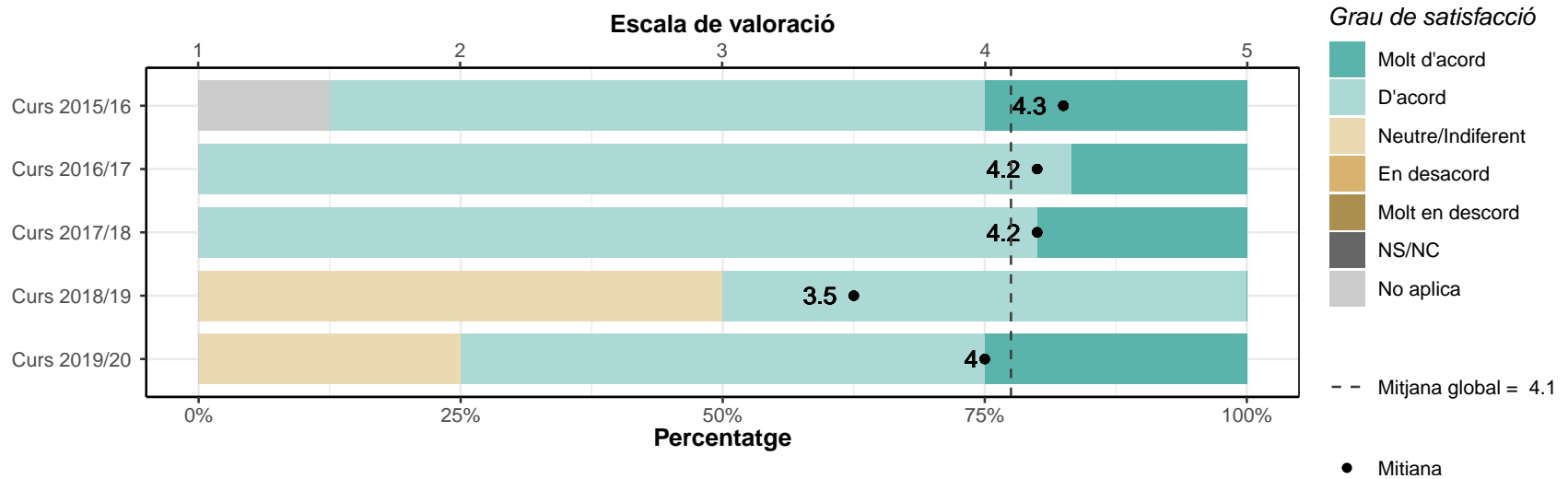
La formació rebuda m'ha permès millorar les competències personals

	1		2		3		4		5		NS/NC		No aplica		Mitjana	Desv. Tipus
	n	%	n	%	n	%	n	%	n	%	n	%	n	%		
Enginyeria Química																
Curs 2015/16	0	0	0	0	0	0	5	62.5	2	25	0	0	1	12.5	4.3	0.49
Curs 2016/17	0	0	0	0	0	0	4	66.7	2	33.3	0	0	0	0	4.3	0.52
Curs 2017/18	0	0	0	0	1	20	4	80	0	0	0	0	0	0	3.8	0.45
Curs 2018/19	1	25	0	0	0	0	3	75	0	0	0	0	0	0	3.2	1.5
Curs 2019/20	0	0	1	25	1	25	1	25	1	25	0	0	0	0	3.5	1.29
TOTAL	1	3.7	1	3.7	2	7.4	17	63	5	18.5	0	0	1	3.7	3.9	0.89



La formació rebuda m'ha permès millorar les capacitats per a l'activitat professional

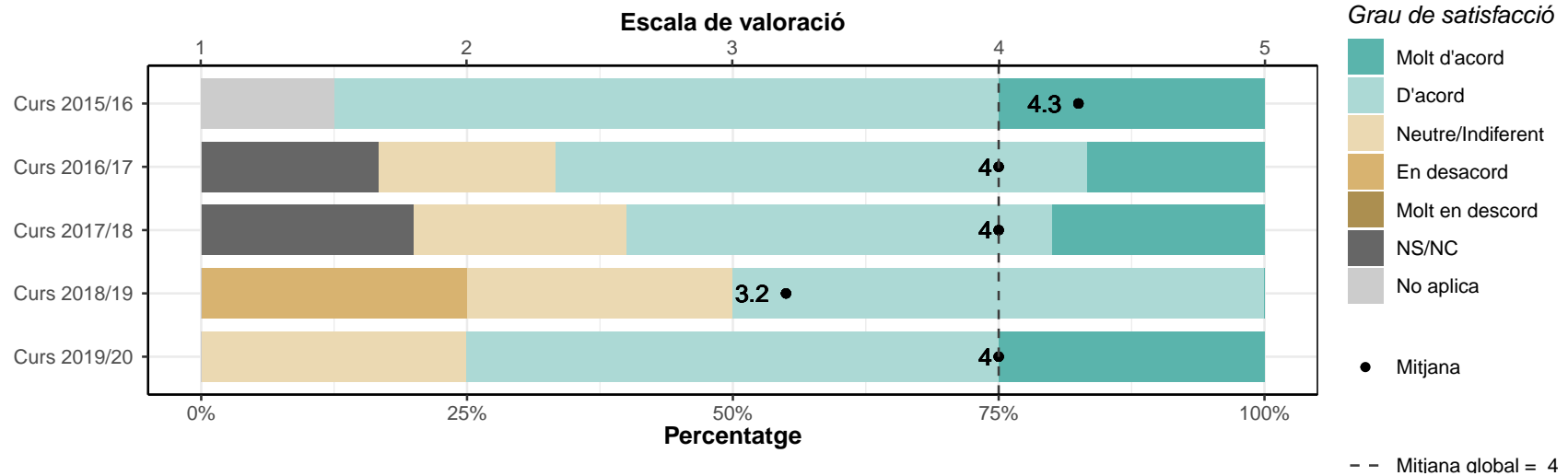
	1		2		3		4		5		NS/NC		No aplica		Mitjana	Desv. Tipus
	n	%	n	%	n	%	n	%	n	%	n	%	n	%		
Enginyeria Química																
Curs 2015/16	0	0	0	0	0	0	5	62.5	2	25	0	0	1	12.5	4.3	0.49
Curs 2016/17	0	0	0	0	0	0	5	83.3	1	16.7	0	0	0	0	4.2	0.41
Curs 2017/18	0	0	0	0	0	0	4	80	1	20	0	0	0	0	4.2	0.45
Curs 2018/19	0	0	0	0	2	50	2	50	0	0	0	0	0	0	3.5	0.58
Curs 2019/20	0	0	0	0	1	25	2	50	1	25	0	0	0	0	4	0.82
TOTAL	0	0	0	0	3	11.1	18	66.7	5	18.5	0	0	1	3.7	4.1	0.56



4. Satisfacció general

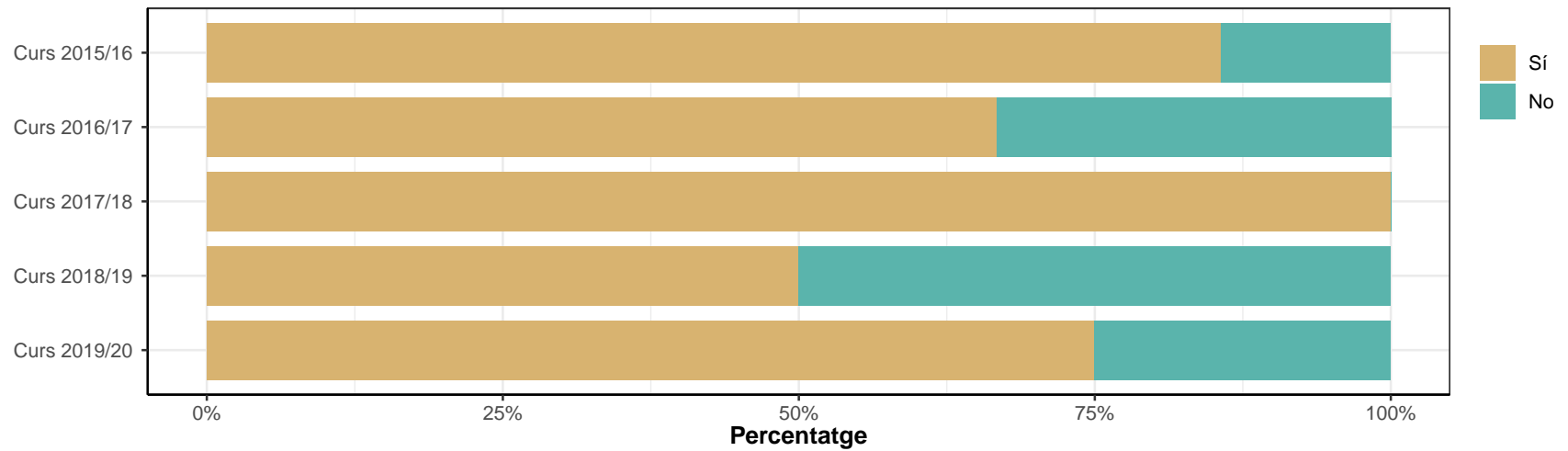
4.1. Estic satisfet/a amb la titulació

	1		2		3		4		5		NS/NC		No aplica		Mitjana	Desv. Tipus
	n	%	n	%	n	%	n	%	n	%	n	%	n	%		
Enginyeria Química																
Curs 2015/16	0	0	0	0	0	0	5	62.5	2	25	0	0	1	12.5	4.3	0.49
Curs 2016/17	0	0	0	0	1	16.7	3	50	1	16.7	1	16.7	0	0	4	0.71
Curs 2017/18	0	0	0	0	1	20	2	40	1	20	1	20	0	0	4	0.82
Curs 2018/19	0	0	1	25	1	25	2	50	0	0	0	0	0	0	3.2	0.96
Curs 2019/20	0	0	0	0	1	25	2	50	1	25	0	0	0	0	4	0.82
TOTAL	0	0	1	3.7	4	14.8	14	51.9	5	18.5	2	7.4	1	3.7	4	0.75



4.2. Si tornés a començar, triaria la mateixa titulació?

Enginyeria Química	Sí		No	
	n	%	n	%
Curs 2015/16	6	85.7	1	14.3
Curs 2016/17	4	66.7	2	33.3
Curs 2017/18	5	100	0	0
Curs 2018/19	2	50	2	50
Curs 2019/20	3	75	1	25
TOTAL	20	76.9	6	23.1



4.3. Si tornés a començar, triaria el mateix centre?

Enginyeria Química	Sí		No	
	n	%	n	%
Curs 2015/16	6	85.7	1	14.3
Curs 2016/17	4	66.7	2	33.3
Curs 2017/18	4	80	1	20
Curs 2018/19	1	25	3	75
Curs 2019/20	2	50	2	50
TOTAL	17	65.4	9	34.6

