



UNIVERSITAT POLITÈCNICA DE CATALUNYA
BARCELONATECH

Gabinet de Planificació, Avaluació i Qualitat

Informe comparatiu de l'enquesta de satisfacció als graduats/ades dels cursos 2014/15, 2015/16, 2016/17, 2017/18 i 2018/19

ESCOLA TÈCNICA SUPERIOR D'ENGINYERIA INDUSTRIAL DE BARCELONA
(ETSEIB)

Gabinet de Planificació, Avaluació i Qualitat (GPAQ)

Abril de 2020

Índex

Fitxa Tècnica	3
ENGINYERIA EN TECNOLOGIES INDUSTRIALS	4
ENGINYERIA QUÍMICA	28

Fitxa Tècnica

OBJECTIU: L'objectiu d'aquesta enquesta és recollir informació sobre la satisfacció dels graduats/ades envers els estudis un cop finalitzats, essent aquesta una visió global necessària per a la millora del programa formatiu. AQU Catalunya ha liderat l'elaboració d'un model d'enquesta comú a totes les universitats catalanes i que permetrà la comparabilitat entre elles.

A banda dels informes de resultats individuals per a cada edició (i cada centre) que es troben disponibles al portal de dades i indicadors de la UPC s'ha elaborat aquest informe per cada centre que compara els resultats de les 5 edicions anteriors. L'objectiu d'aquest nou informe és el de facilitar la comparació de resultats en els diferents anys per tal de tenir una visió de l'evolució en les diferents respostes a les preguntes de l'enquesta i facilitar la presa de decisions als/les responsables de les titulacions.

REALITZACIÓ DE L'ENQUESTA: AQU Catalunya

POBLACIÓ: Estudiantat graduat els cursos 2014/15, 2015/16, 2016/17, 2017/18 i 2018/19

CENTRE: ETSEIB

TAULA DE PARTICIPACIÓ:

	Curs 2014/15	Curs 2015/16	Curs 2016/17	Curs 2017/18	Curs 2018/19
ENGINYERIA DE MATERIALS	0	2	0	0	0
ENGINYERIA EN TECNOLOGIES INDUSTRIALS	79	137	169	111	127
ENGINYERIA QUÍMICA	10	11	1	0	0
TOTAL	89	150	170	111	127

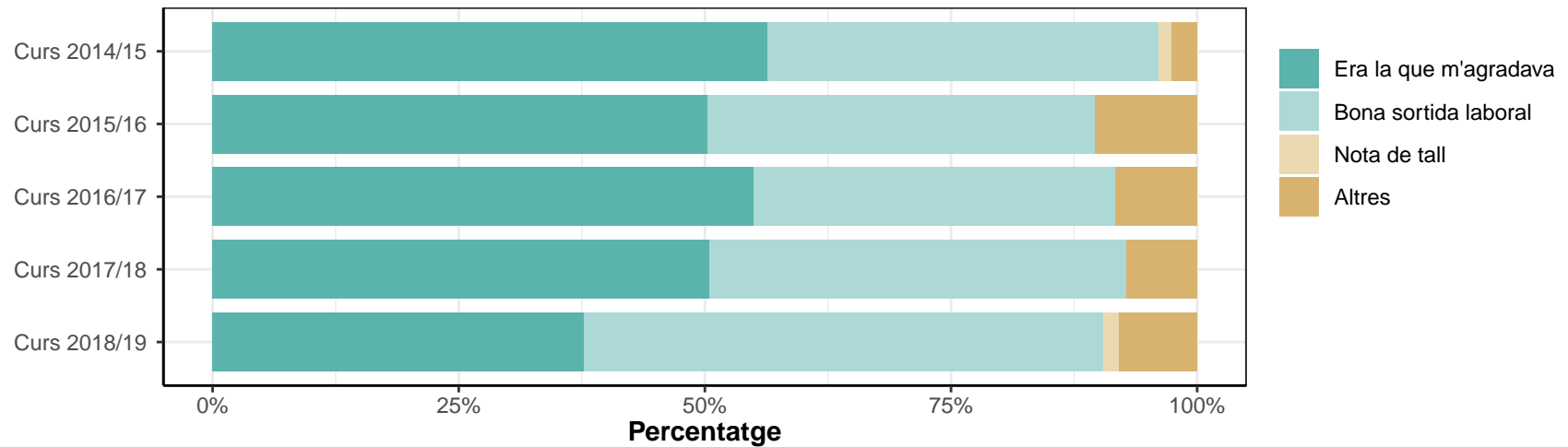
* En els següents informes no es mostren els resultats de les titulacions i cursos que hagin obtingut menys de 3 respostes

ENGINYERIA EN TECNOLOGIES INDUSTRIALS

1. Indica el motiu principal pel qual vas escollir la titulació

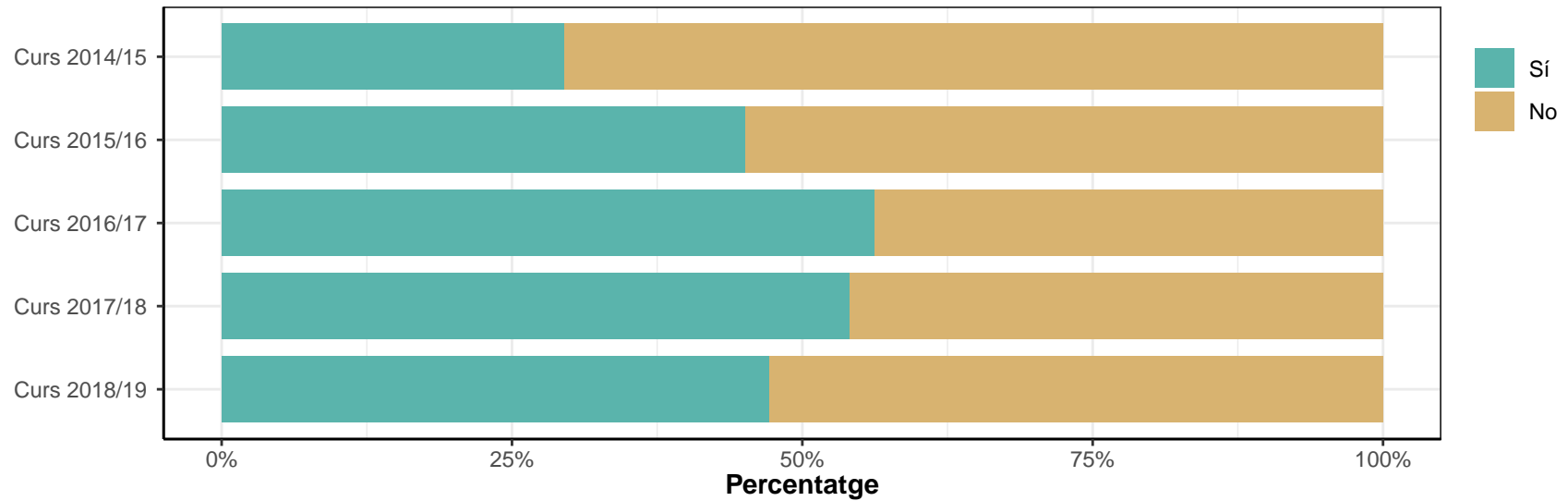
* n: Nombre de respostes

	Era la que m'agradava		Bona sortida laboral		Nota de tall		Altres	
	n	%	n	%	n	%	n	%
ENGINYERIA EN TECNOLOGIES INDUSTRIALS								
Curs 2014/15	44	56.4	31	39.7	1	1.3	2	2.6
Curs 2015/16	68	50.4	53	39.3	0	0	14	10.4
Curs 2016/17	93	55	62	36.7	0	0	14	8.3
Curs 2017/18	56	50.5	47	42.3	0	0	8	7.2
Curs 2018/19	48	37.8	67	52.8	2	1.6	10	7.9
TOTAL	309	49.8	260	41.9	3	0.5	48	7.7



2. Has compaginat els estudis amb una feina?

ENGINYERIA EN TECNOLOGIES INDUSTRIALS	Sí		No	
	n	%	n	%
Curs 2014/15	23	29.5	55	70.5
Curs 2015/16	60	45.1	73	54.9
Curs 2016/17	95	56.2	74	43.8
Curs 2017/18	60	54.1	51	45.9
Curs 2018/19	60	47.2	67	52.8
TOTAL	298	48.2	320	51.8



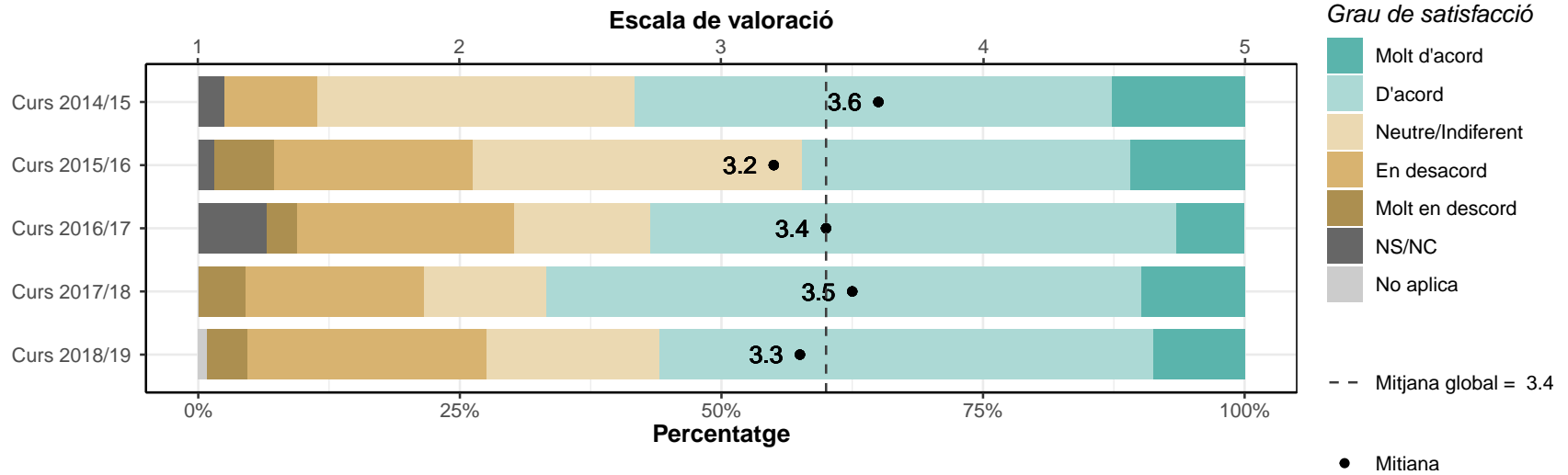
3. Valoració global de la titulació

3.1. Titulació i pla d'estudis

L'estructura del pla d'estudis ha permès una progressió adequada del meu aprenentatge

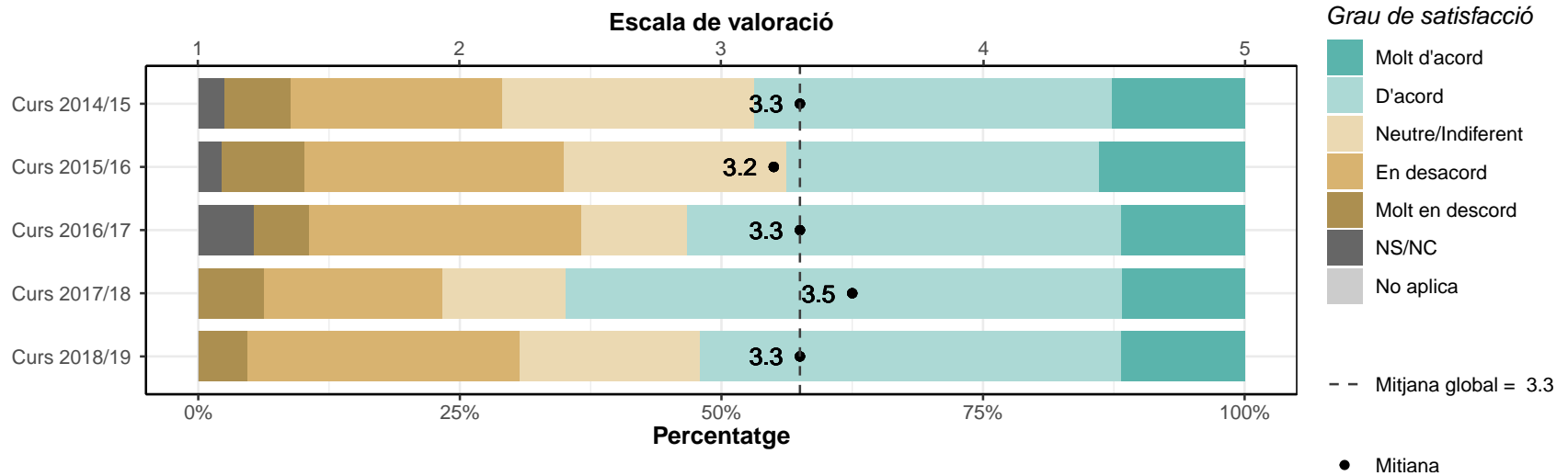
* Escala de valoració: d'1 (molt en desacord) a 5 (molt d'acord), NS/NC (No sap/No contesta), No aplica

	1		2		3		4		5		NS/NC		No aplica		Mitjana	Desv. Tipus
	n	%	n	%	n	%	n	%	n	%	n	%	n	%		
ENGINYERIA EN TECNOLOGIES INDUSTRIALS																
Curs 2014/15	0	0	7	8.9	24	30.4	36	45.6	10	12.7	2	2.5	0	0	3.6	0.83
Curs 2015/16	8	5.8	26	19	43	31.4	43	31.4	15	10.9	2	1.5	0	0	3.2	1.07
Curs 2016/17	5	3	35	20.7	22	13	85	50.3	11	6.5	11	6.5	0	0	3.4	1.01
Curs 2017/18	5	4.5	19	17.1	13	11.7	63	56.8	11	9.9	0	0	0	0	3.5	1.03
Curs 2018/19	5	3.9	29	22.8	21	16.5	60	47.2	11	8.7	0	0	1	0.8	3.3	1.05
TOTAL	23	3.7	116	18.6	123	19.7	287	46.1	58	9.3	15	2.4	1	0.2	3.4	1.02



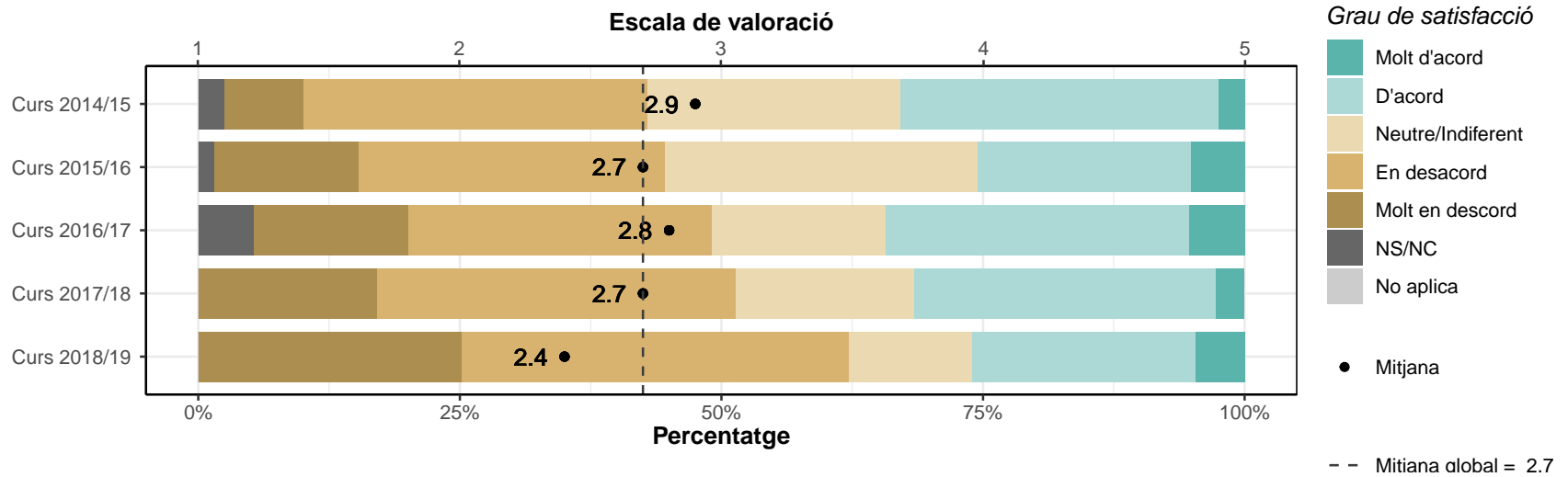
Hi ha hagut una bona coordinació en els continguts de les assignatures per evitar solapaments

	1		2		3		4		5		NS/NC		No aplica		Mitjana	Desv. Tipus
	n	%	n	%	n	%	n	%	n	%	n	%	n	%		
ENGINYERIA EN TECNOLOGIES INDUSTRIALS																
Curs 2014/15	5	6.3	16	20.3	19	24.1	27	34.2	10	12.7	2	2.5	0	0	3.3	1.13
Curs 2015/16	11	8	34	24.8	29	21.2	41	29.9	19	13.9	3	2.2	0	0	3.2	1.2
Curs 2016/17	9	5.3	44	26	17	10.1	70	41.4	20	11.8	9	5.3	0	0	3.3	1.16
Curs 2017/18	7	6.3	19	17.1	13	11.7	59	53.2	13	11.7	0	0	0	0	3.5	1.1
Curs 2018/19	6	4.7	33	26	22	17.3	51	40.2	15	11.8	0	0	0	0	3.3	1.12
TOTAL	38	6.1	146	23.4	100	16.1	248	39.8	77	12.4	14	2.2	0	0	3.3	1.15



El volum de treball exigit ha estat coherent amb el nombre de crèdits de les assignatures

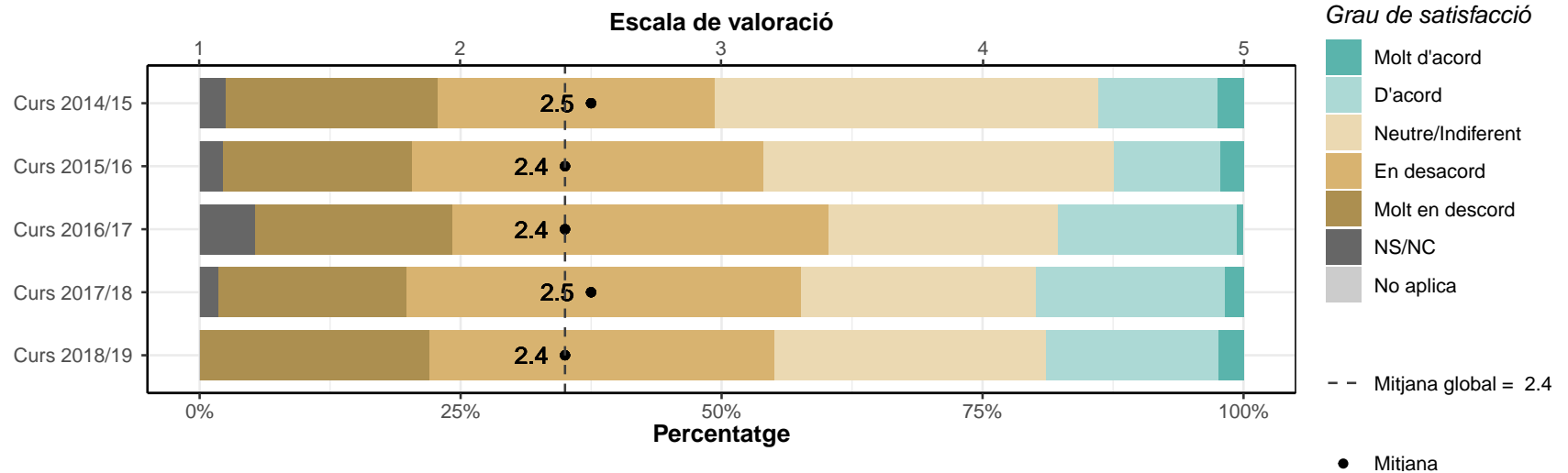
ENGINYERIA EN TECNOLOGIES INDUSTRIALS	1		2		3		4		5		NS/NC		No aplica		Mitjana	Desv. Tipus
	n	%	n	%	n	%	n	%	n	%	n	%	n	%		
Curs 2014/15	6	7.6	26	32.9	19	24.1	24	30.4	2	2.5	2	2.5	0	0	2.9	1.03
Curs 2015/16	19	13.9	40	29.2	41	29.9	28	20.4	7	5.1	2	1.5	0	0	2.7	1.1
Curs 2016/17	25	14.8	49	29	28	16.6	49	29	9	5.3	9	5.3	0	0	2.8	1.2
Curs 2017/18	19	17.1	38	34.2	19	17.1	32	28.8	3	2.7	0	0	0	0	2.7	1.15
Curs 2018/19	32	25.2	47	37	15	11.8	27	21.3	6	4.7	0	0	0	0	2.4	1.21
TOTAL	101	16.2	200	32.1	122	19.6	160	25.7	27	4.3	13	2.1	0	0	2.7	1.16



3.2. Professorat i tutories

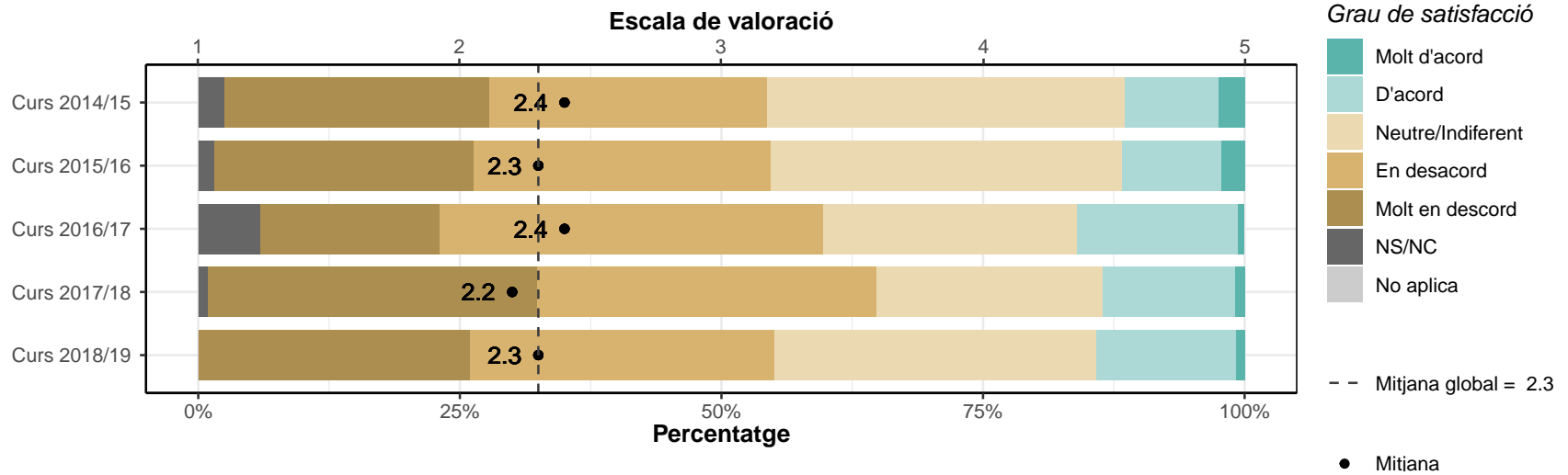
Estic satisfet/a amb el professorat

ENGINYERIA EN TECNOLOGIES INDUSTRIALS	1		2		3		4		5		NS/NC		No aplica		Mitjana	Desv. Tipus
	n	%	n	%	n	%	n	%	n	%	n	%	n	%		
Curs 2014/15	16	20.3	21	26.6	29	36.7	9	11.4	2	2.5	2	2.5	0	0	2.5	1.03
Curs 2015/16	25	18.2	46	33.6	46	33.6	14	10.2	3	2.2	3	2.2	0	0	2.4	0.98
Curs 2016/17	32	18.9	61	36.1	37	21.9	29	17.2	1	0.6	9	5.3	0	0	2.4	1.02
Curs 2017/18	20	18	42	37.8	25	22.5	20	18	2	1.8	2	1.8	0	0	2.5	1.05
Curs 2018/19	28	22	42	33.1	33	26	21	16.5	3	2.4	0	0	0	0	2.4	1.08
TOTAL	121	19.4	212	34	170	27.3	93	14.9	11	1.8	16	2.6	0	0	2.4	1.03



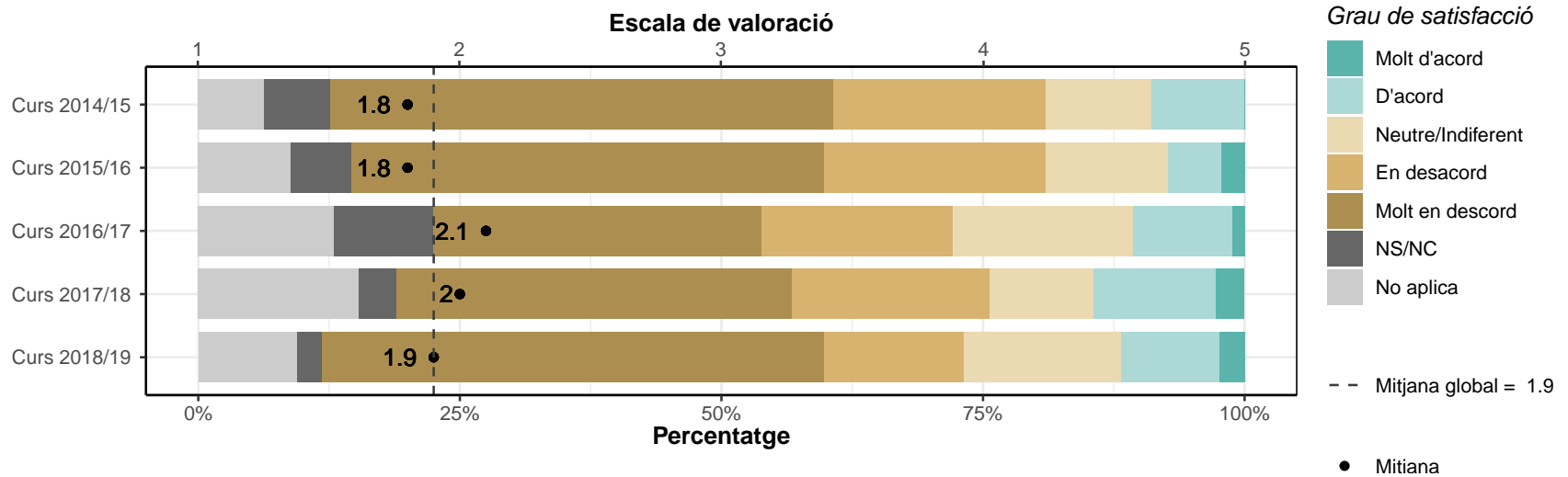
La metodologia docent emprada pel professorat ha afavorit el meu aprenentatge

	1		2		3		4		5		NS/NC		No aplica		Mitjana	Desv. Tipus
	n	%	n	%	n	%	n	%	n	%	n	%	n	%		
ENGINYERIA EN TECNOLOGIES INDUSTRIALS																
Curs 2014/15	20	25.3	21	26.6	27	34.2	7	8.9	2	2.5	2	2.5	0	0	2.4	1.05
Curs 2015/16	34	24.8	39	28.5	46	33.6	13	9.5	3	2.2	2	1.5	0	0	2.3	1.03
Curs 2016/17	29	17.2	62	36.7	41	24.3	26	15.4	1	0.6	10	5.9	0	0	2.4	0.99
Curs 2017/18	35	31.5	36	32.4	24	21.6	14	12.6	1	0.9	1	0.9	0	0	2.2	1.05
Curs 2018/19	33	26	37	29.1	39	30.7	17	13.4	1	0.8	0	0	0	0	2.3	1.03
TOTAL	151	24.2	195	31.3	177	28.4	77	12.4	8	1.3	15	2.4	0	0	2.3	1.03



La tutorització ha estat útil i ha contribuït a millorar el meu aprenentatge

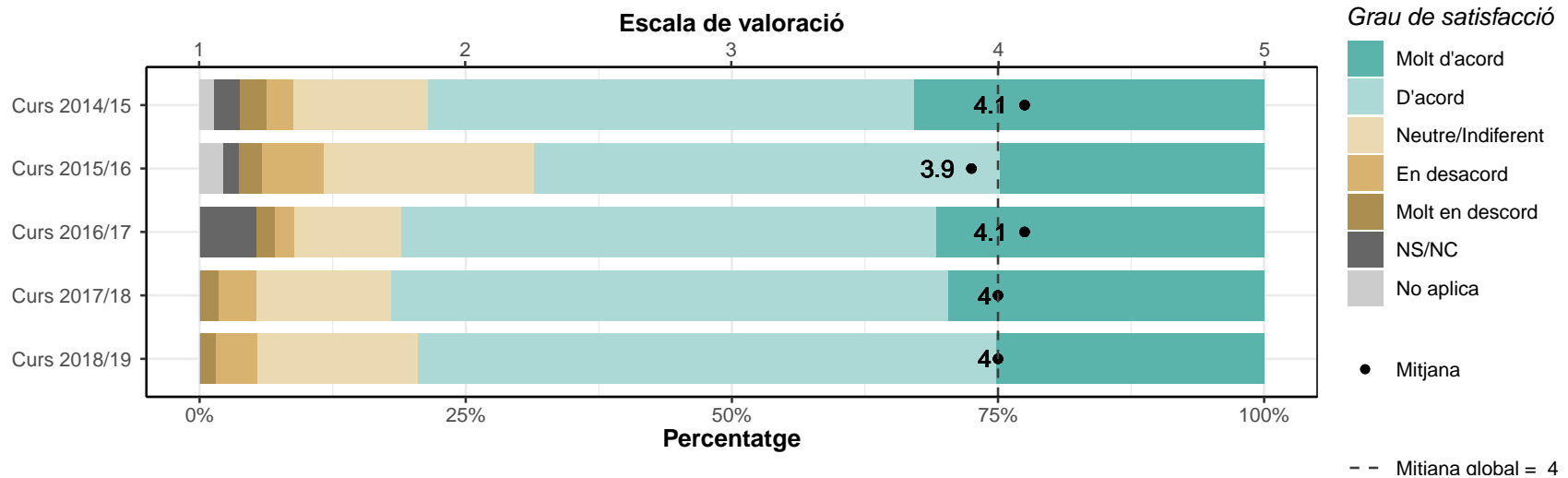
	1		2		3		4		5		NS/NC		No aplica		Mitjana	Desv. Tipus
	n	%	n	%	n	%	n	%	n	%	n	%	n	%		
ENGINYERIA EN TECNOLOGIES INDUSTRIALS																
Curs 2014/15	38	48.1	16	20.3	8	10.1	7	8.9	0	0	5	6.3	5	6.3	1.8	1.02
Curs 2015/16	62	45.3	29	21.2	16	11.7	7	5.1	3	2.2	8	5.8	12	8.8	1.8	1.05
Curs 2016/17	53	31.4	31	18.3	29	17.2	16	9.5	2	1.2	16	9.5	22	13	2.1	1.12
Curs 2017/18	42	37.8	21	18.9	11	9.9	13	11.7	3	2.7	4	3.6	17	15.3	2	1.22
Curs 2018/19	61	48	17	13.4	19	15	12	9.4	3	2.4	3	2.4	12	9.4	1.9	1.18
TOTAL	256	41.1	114	18.3	83	13.3	55	8.8	11	1.8	36	5.8	68	10.9	1.9	1.13



3.3. Intranet i sistema d'avaluació

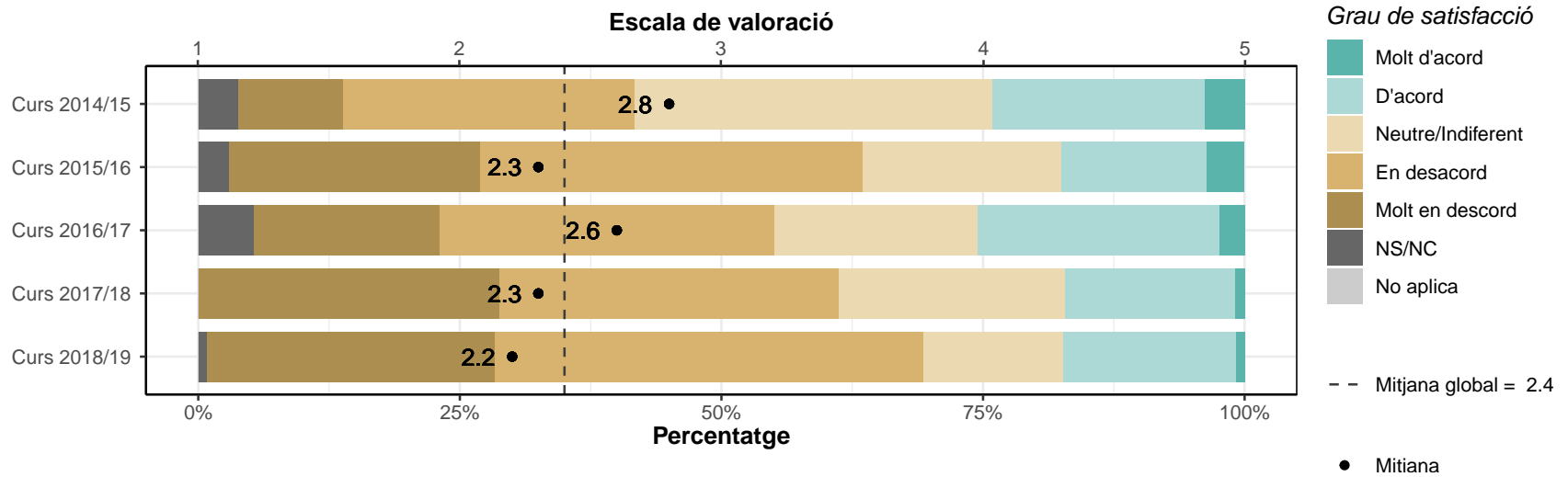
L'ús del campus virtual ha facilitat el meu aprenentatge

	1		2		3		4		5		NS/NC		No aplica		Mitjana	Desv. Tipus
	n	%	n	%	n	%	n	%	n	%	n	%	n	%		
ENGINYERIA EN TECNOLOGIES INDUSTRIALS																
Curs 2014/15	2	2.5	2	2.5	10	12.7	36	45.6	26	32.9	2	2.5	1	1.3	4.1	0.91
Curs 2015/16	3	2.2	8	5.8	27	19.7	60	43.8	34	24.8	2	1.5	3	2.2	3.9	0.95
Curs 2016/17	3	1.8	3	1.8	17	10.1	85	50.3	52	30.8	9	5.3	0	0	4.1	0.81
Curs 2017/18	2	1.8	4	3.6	14	12.6	58	52.3	33	29.7	0	0	0	0	4	0.86
Curs 2018/19	2	1.6	5	3.9	19	15	69	54.3	32	25.2	0	0	0	0	4	0.84
TOTAL	12	1.9	22	3.5	87	14	308	49.4	177	28.4	13	2.1	4	0.6	4	0.87



Els sistemes d'avaluació han permès reflectir adequadament el meu aprenentatge

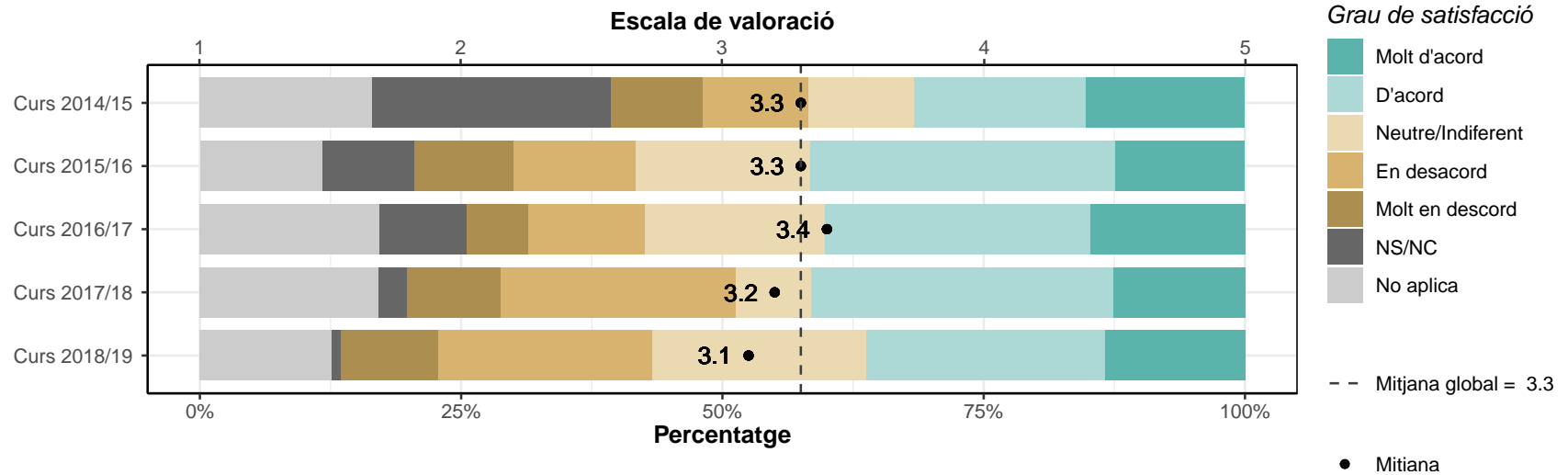
	1		2		3		4		5		NS/NC		No aplica		Mitjana	Desv. Tipus
	n	%	n	%	n	%	n	%	n	%	n	%	n	%		
ENGINYERIA EN TECNOLOGIES INDUSTRIALS																
Curs 2014/15	8	10.1	22	27.8	27	34.2	16	20.3	3	3.8	3	3.8	0	0	2.8	1.02
Curs 2015/16	33	24.1	50	36.5	26	19	19	13.9	5	3.6	4	2.9	0	0	2.3	1.11
Curs 2016/17	30	17.8	54	32	33	19.5	39	23.1	4	2.4	9	5.3	0	0	2.6	1.12
Curs 2017/18	32	28.8	36	32.4	24	21.6	18	16.2	1	0.9	0	0	0	0	2.3	1.08
Curs 2018/19	35	27.6	52	40.9	17	13.4	21	16.5	1	0.8	1	0.8	0	0	2.2	1.06
TOTAL	138	22.2	214	34.3	127	20.4	113	18.1	14	2.2	17	2.7	0	0	2.4	1.1



3.4. Pràctiques externes, mobilitat i TFG

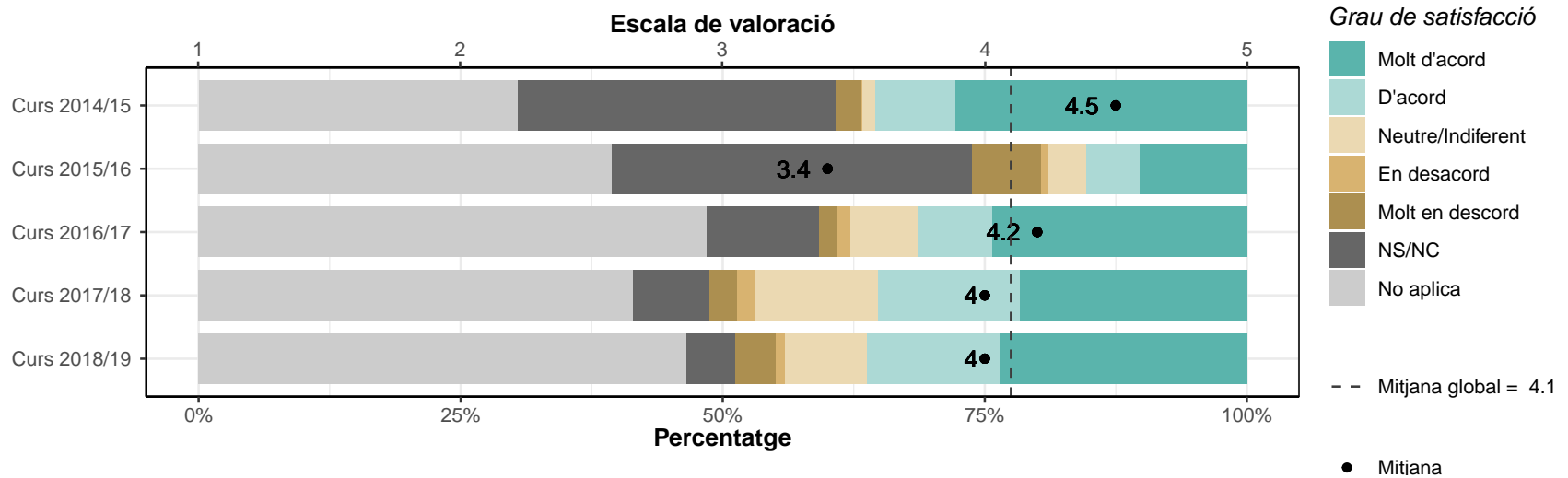
Les pràctiques externes m'han permès aplicar els coneixements adquirits durant la titulació

ENGINYERIA EN TECNOLOGIES INDUSTRIALS	1		2		3		4		5		NS/NC		No aplica		Mitjana	Desv. Tipus
	n	%	n	%	n	%	n	%	n	%	n	%	n	%		
Curs 2014/15	7	8.9	8	10.1	8	10.1	13	16.5	12	15.2	18	22.8	13	16.5	3.3	1.4
Curs 2015/16	13	9.5	16	11.7	23	16.8	40	29.2	17	12.4	12	8.8	16	11.7	3.3	1.24
Curs 2016/17	10	5.9	19	11.2	29	17.2	43	25.4	25	14.8	14	8.3	29	17.2	3.4	1.2
Curs 2017/18	10	9	25	22.5	8	7.2	32	28.8	14	12.6	3	2.7	19	17.1	3.2	1.31
Curs 2018/19	12	9.4	26	20.5	26	20.5	29	22.8	17	13.4	1	0.8	16	12.6	3.1	1.25
TOTAL	52	8.3	94	15.1	94	15.1	157	25.2	85	13.6	48	7.7	93	14.9	3.3	1.26



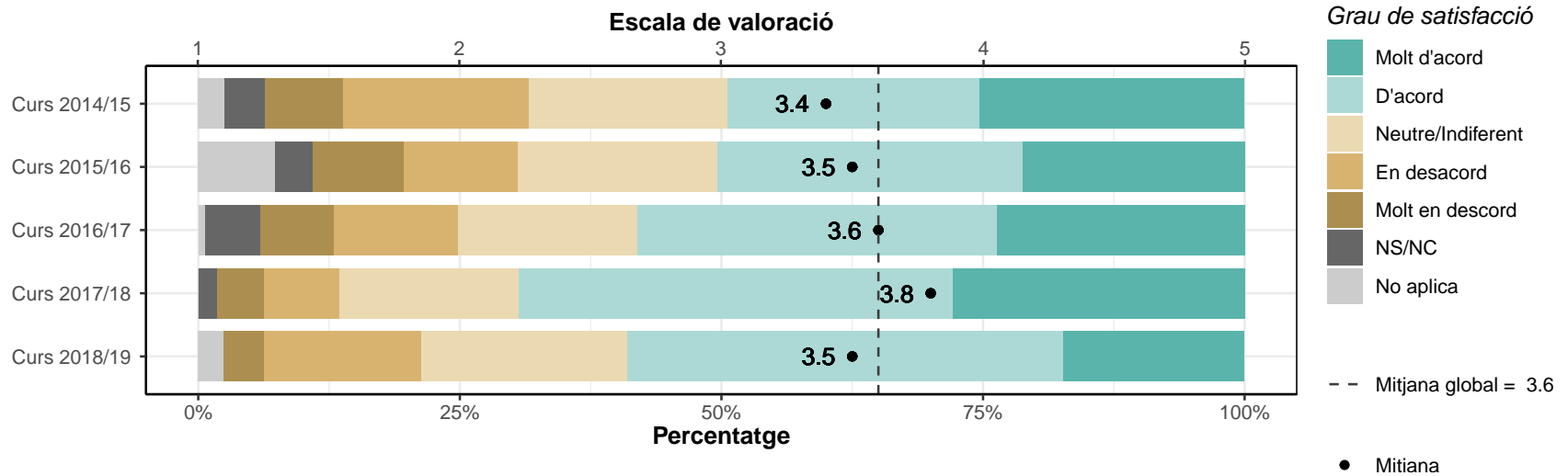
Les accions de mobilitat que he realitzat han estat rellevants per al meu aprenentatge

	1		2		3		4		5		NS/NC		No aplica		Mitjana	Desv. Tipus
	n	%	n	%	n	%	n	%	n	%	n	%	n	%		
ENGINYERIA EN TECNOLOGIES INDUSTRIALS																
Curs 2014/15	2	2.5	0	0	1	1.3	6	7.6	22	27.8	24	30.4	24	30.4	4.5	1.06
Curs 2015/16	9	6.6	1	0.7	5	3.6	7	5.1	14	10.2	47	34.3	54	39.4	3.4	1.63
Curs 2016/17	3	1.8	2	1.2	11	6.5	12	7.1	41	24.3	18	10.7	82	48.5	4.2	1.1
Curs 2017/18	3	2.7	2	1.8	13	11.7	15	13.5	24	21.6	8	7.2	46	41.4	4	1.13
Curs 2018/19	5	3.9	1	0.8	10	7.9	16	12.6	30	23.6	6	4.7	59	46.5	4	1.21
TOTAL	22	3.5	6	1	40	6.4	56	9	131	21	103	16.5	265	42.5	4.1	1.24



El treball de fi de grau m'ha estat útil per consolidar les competències de la titulació

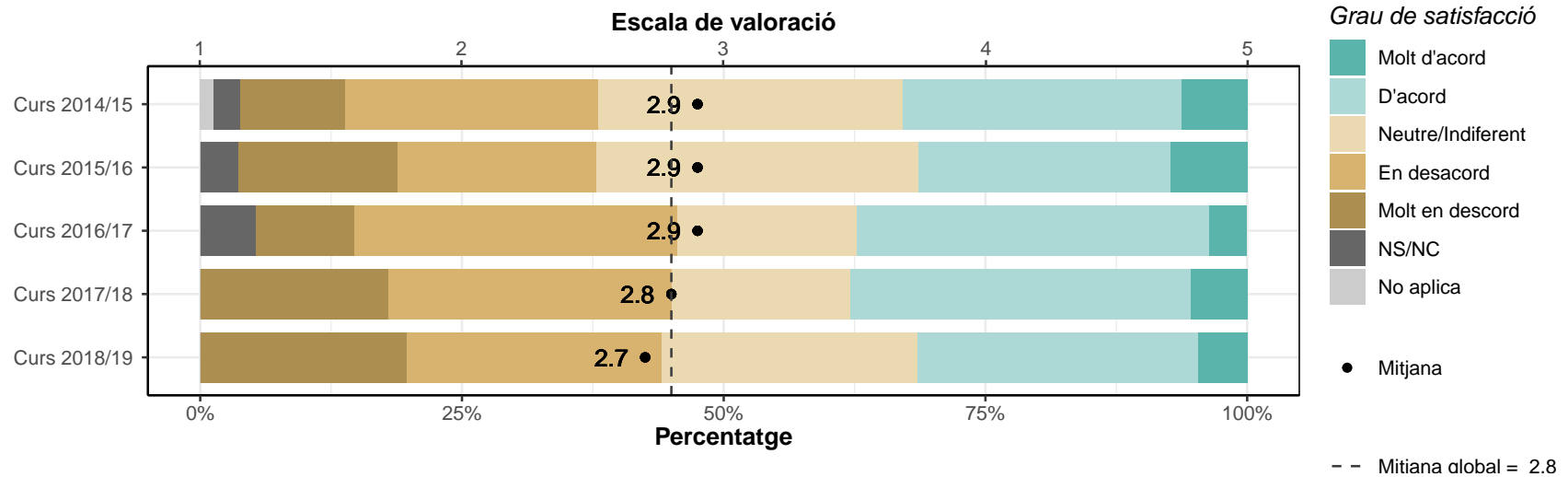
	1		2		3		4		5		NS/NC		No aplica		Mitjana	Desv. Tipus
	n	%	n	%	n	%	n	%	n	%	n	%	n	%		
ENGINYERIA EN TECNOLOGIES INDUSTRIALS																
Curs 2014/15	6	7.6	14	17.7	15	19	19	24.1	20	25.3	3	3.8	2	2.5	3.4	1.29
Curs 2015/16	12	8.8	15	10.9	26	19	40	29.2	29	21.2	5	3.6	10	7.3	3.5	1.25
Curs 2016/17	12	7.1	20	11.8	29	17.2	58	34.3	40	23.7	9	5.3	1	0.6	3.6	1.21
Curs 2017/18	5	4.5	8	7.2	19	17.1	46	41.4	31	27.9	2	1.8	0	0	3.8	1.07
Curs 2018/19	5	3.9	19	15	25	19.7	53	41.7	22	17.3	0	0	3	2.4	3.5	1.08
TOTAL	40	6.4	76	12.2	114	18.3	216	34.7	142	22.8	19	3	16	2.6	3.6	1.18



3.5. Serveis universitaris

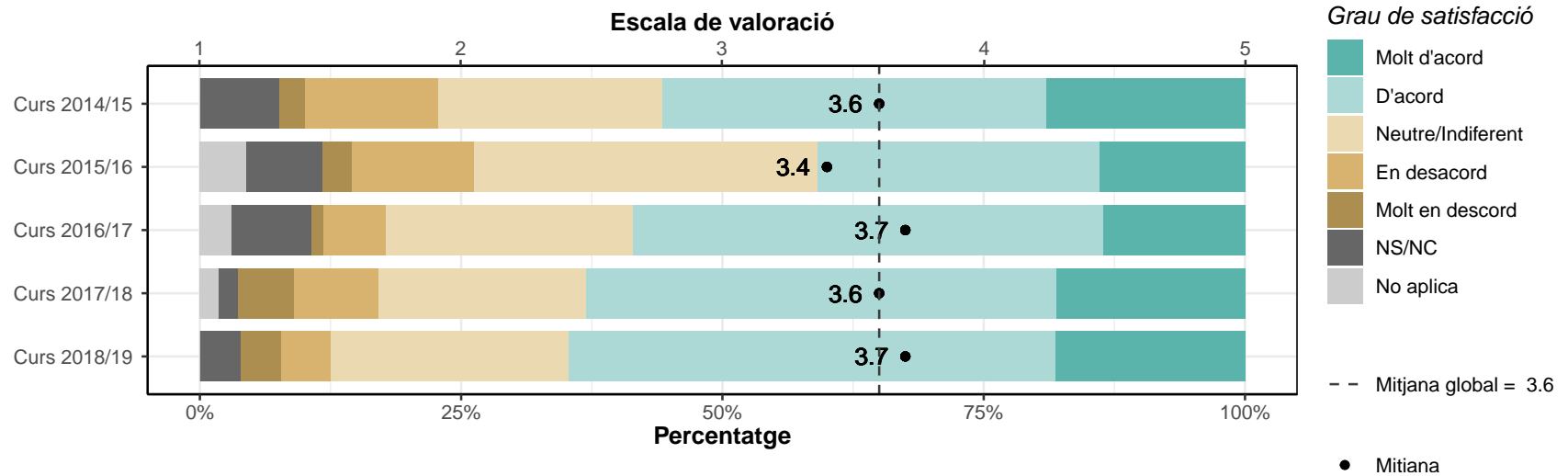
Les instal·lacions han estat adequades per afavorir el meu aprenentatge

	1		2		3		4		5		NS/NC		No aplica		Mitjana	Desv. Tipus
	n	%	n	%	n	%	n	%	n	%	n	%	n	%		
ENGINYERIA EN TECNOLOGIES INDUSTRIALS																
Curs 2014/15	8	10.1	19	24.1	23	29.1	21	26.6	5	6.3	2	2.5	1	1.3	2.9	1.11
Curs 2015/16	21	15.3	26	19	42	30.7	33	24.1	10	7.3	5	3.6	0	0	2.9	1.18
Curs 2016/17	16	9.5	52	30.8	29	17.2	57	33.7	6	3.6	9	5.3	0	0	2.9	1.11
Curs 2017/18	20	18	30	27	19	17.1	36	32.4	6	5.4	0	0	0	0	2.8	1.23
Curs 2018/19	25	19.7	31	24.4	31	24.4	34	26.8	6	4.7	0	0	0	0	2.7	1.19
TOTAL	90	14.4	158	25.4	144	23.1	181	29.1	33	5.3	16	2.6	1	0.2	2.8	1.16



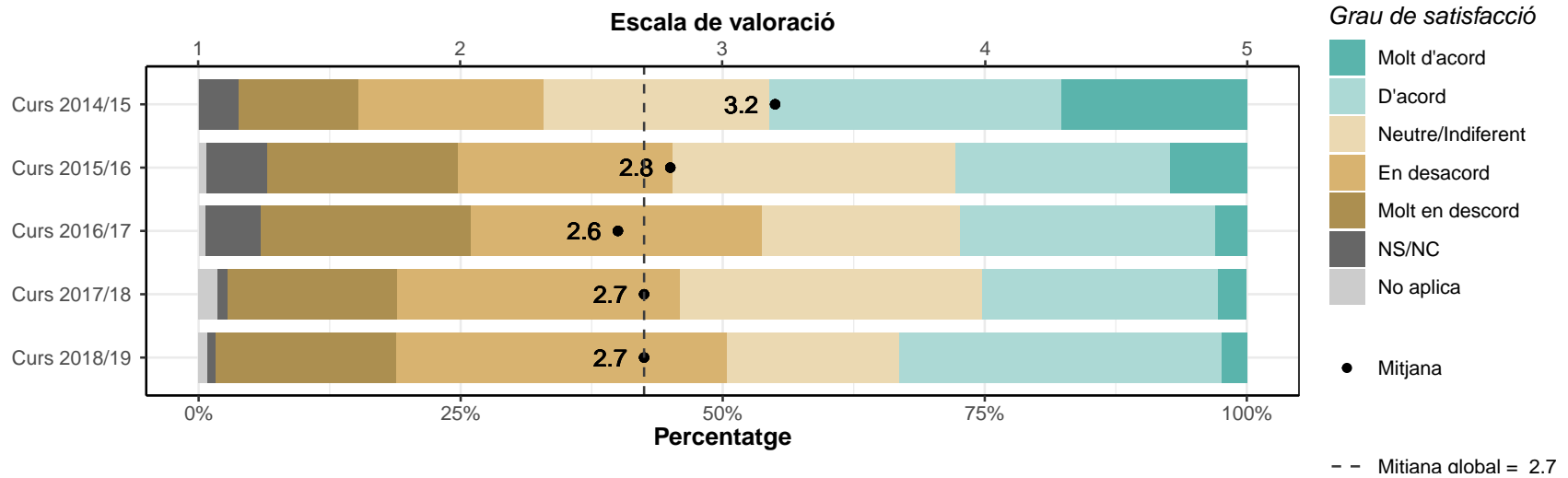
Els recursos facilitats pel serveis de biblioteca i de suport a la docència han respost a les meves necessitats

	1		2		3		4		5		NS/NC		No aplica		Mitjana	Desv. Tipus
	n	%	n	%	n	%	n	%	n	%	n	%	n	%		
ENGINYERIA EN TECNOLOGIES INDUSTRIALS																
Curs 2014/15	2	2.5	10	12.7	17	21.5	29	36.7	15	19	6	7.6	0	0	3.6	1.05
Curs 2015/16	4	2.9	16	11.7	45	32.8	37	27	19	13.9	10	7.3	6	4.4	3.4	1.01
Curs 2016/17	2	1.2	10	5.9	40	23.7	76	45	23	13.6	13	7.7	5	3	3.7	0.85
Curs 2017/18	6	5.4	9	8.1	22	19.8	50	45	20	18	2	1.8	2	1.8	3.6	1.06
Curs 2018/19	5	3.9	6	4.7	29	22.8	59	46.5	23	18.1	5	3.9	0	0	3.7	0.96
TOTAL	19	3	51	8.2	153	24.6	251	40.3	100	16.1	36	5.8	13	2.1	3.6	0.98



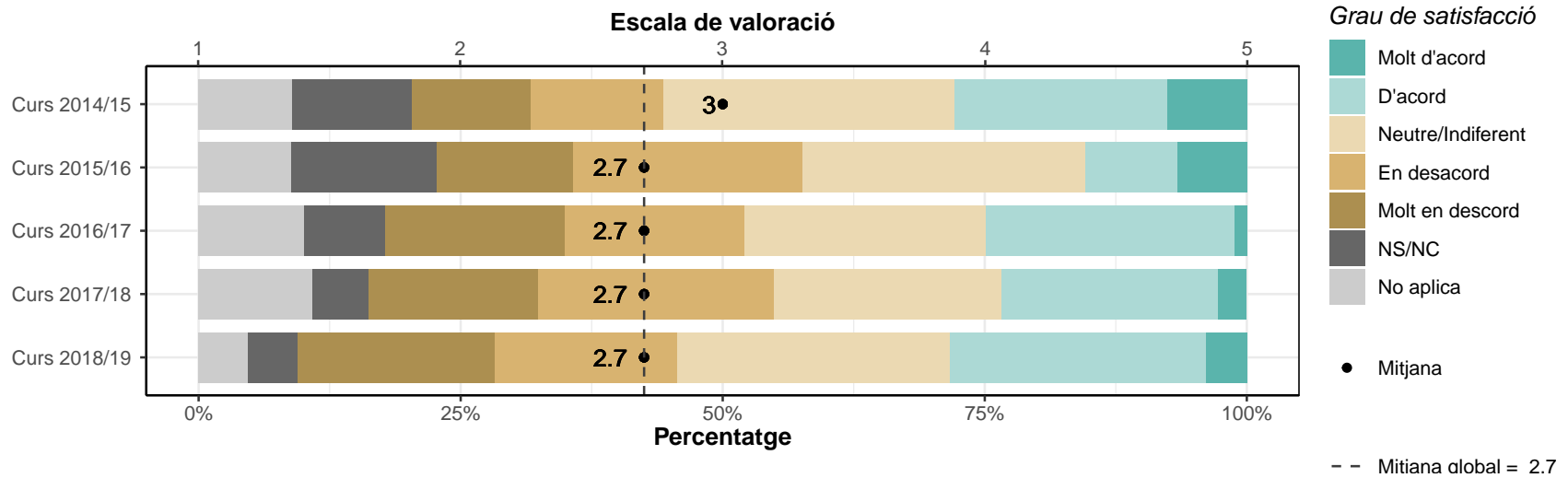
Els serveis de suport a l'estudiantat m'han ofert un bon assessorament i atenció

	1		2		3		4		5		NS/NC		No aplica		Mitjana	Desv. Tipus
	n	%	n	%	n	%	n	%	n	%	n	%	n	%		
ENGINYERIA EN TECNOLOGIES INDUSTRIALS																
Curs 2014/15	9	11.4	14	17.7	17	21.5	22	27.8	14	17.7	3	3.8	0	0	3.2	1.28
Curs 2015/16	25	18.2	28	20.4	37	27	28	20.4	10	7.3	8	5.8	1	0.7	2.8	1.22
Curs 2016/17	34	20.1	47	27.8	32	18.9	41	24.3	5	3	9	5.3	1	0.6	2.6	1.18
Curs 2017/18	18	16.2	30	27	32	28.8	25	22.5	3	2.7	1	0.9	2	1.8	2.7	1.09
Curs 2018/19	22	17.3	40	31.5	21	16.5	39	30.7	3	2.4	1	0.8	1	0.8	2.7	1.16
TOTAL	108	17.3	159	25.5	139	22.3	155	24.9	35	5.6	22	3.5	5	0.8	2.7	1.19



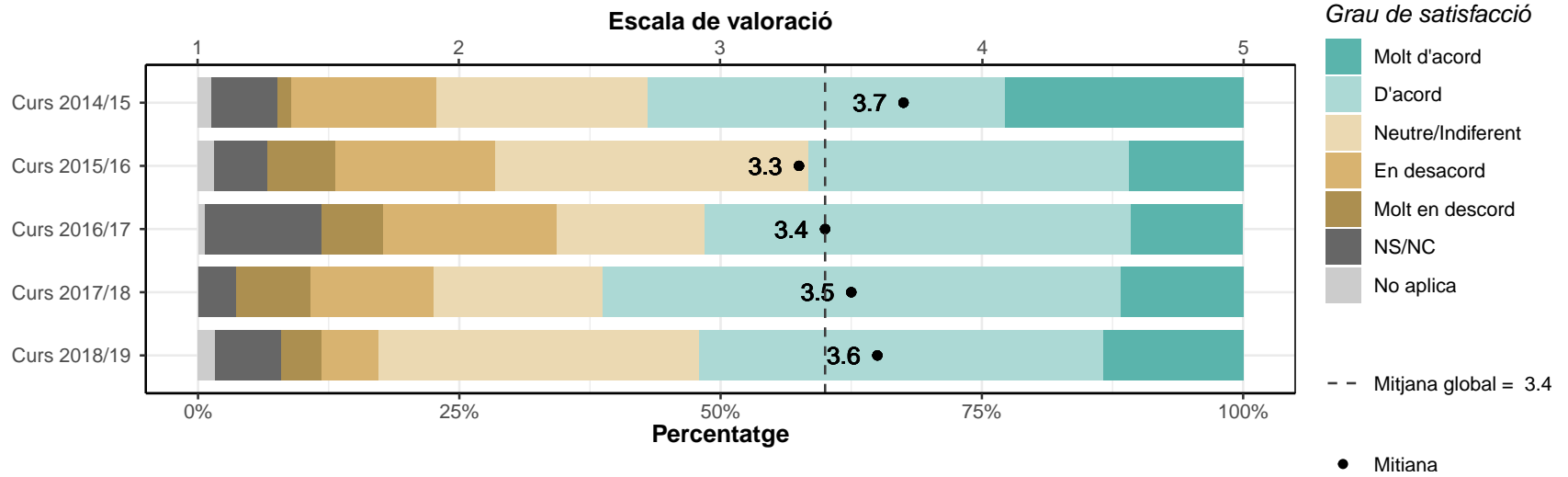
He rebut resposta adequada de les meves queixes i suggeriments

	1		2		3		4		5		NS/NC		No aplica		Mitjana	Desv. Tipus
	n	%	n	%	n	%	n	%	n	%	n	%	n	%		
ENGINYERIA EN TECNOLOGIES INDUSTRIALS																
Curs 2014/15	9	11.4	10	12.7	22	27.8	16	20.3	6	7.6	9	11.4	7	8.9	3	1.18
Curs 2015/16	18	13.1	30	21.9	37	27	12	8.8	9	6.6	19	13.9	12	8.8	2.7	1.15
Curs 2016/17	29	17.2	29	17.2	39	23.1	40	23.7	2	1.2	13	7.7	17	10.1	2.7	1.14
Curs 2017/18	18	16.2	25	22.5	24	21.6	23	20.7	3	2.7	6	5.4	12	10.8	2.7	1.15
Curs 2018/19	24	18.9	22	17.3	33	26	31	24.4	5	3.9	6	4.7	6	4.7	2.7	1.19
TOTAL	98	15.7	116	18.6	155	24.9	122	19.6	25	4	53	8.5	54	8.7	2.7	1.16



La informació referent a la titulació al web és accessible i m'ha resultat útil

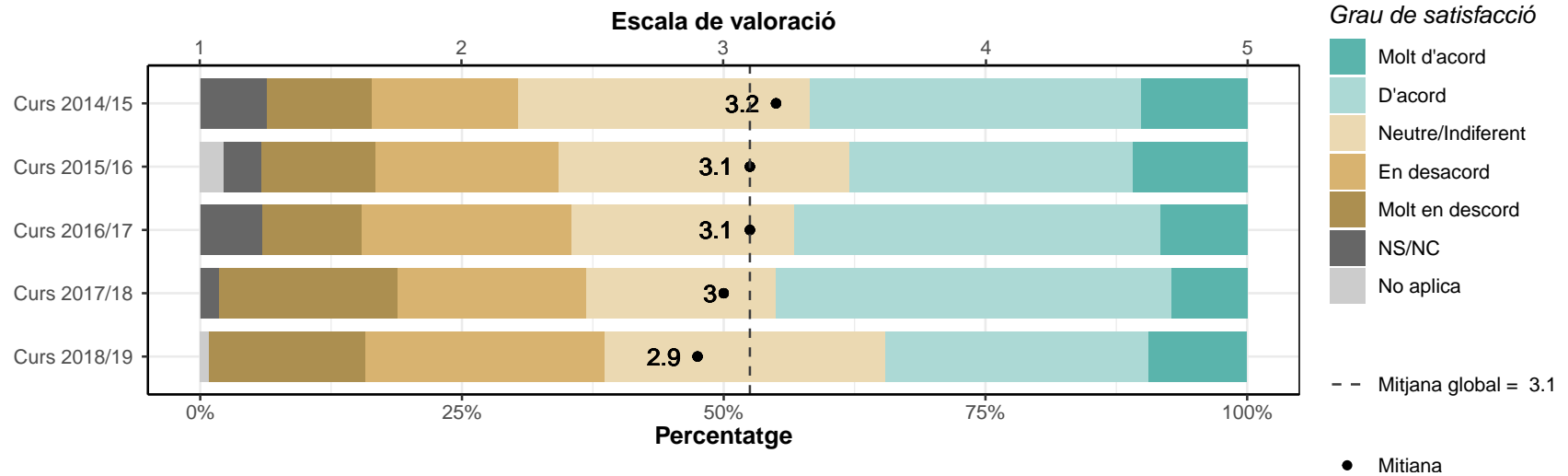
	1		2		3		4		5		NS/NC		No aplica		Mitjana	Desv. Tipus
	n	%	n	%	n	%	n	%	n	%	n	%	n	%		
ENGINYERIA EN TECNOLOGIES INDUSTRIALS																
Curs 2014/15	1	1.3	11	13.9	16	20.3	27	34.2	18	22.8	5	6.3	1	1.3	3.7	1.05
Curs 2015/16	9	6.6	21	15.3	41	29.9	42	30.7	15	10.9	7	5.1	2	1.5	3.3	1.09
Curs 2016/17	10	5.9	28	16.6	24	14.2	69	40.8	18	10.7	19	11.2	1	0.6	3.4	1.12
Curs 2017/18	8	7.2	13	11.7	18	16.2	55	49.5	13	11.7	4	3.6	0	0	3.5	1.09
Curs 2018/19	5	3.9	7	5.5	39	30.7	49	38.6	17	13.4	8	6.3	2	1.6	3.6	0.96
TOTAL	33	5.3	80	12.8	138	22.2	242	38.8	81	13	43	6.9	6	1	3.4	1.07



3.6. Competències

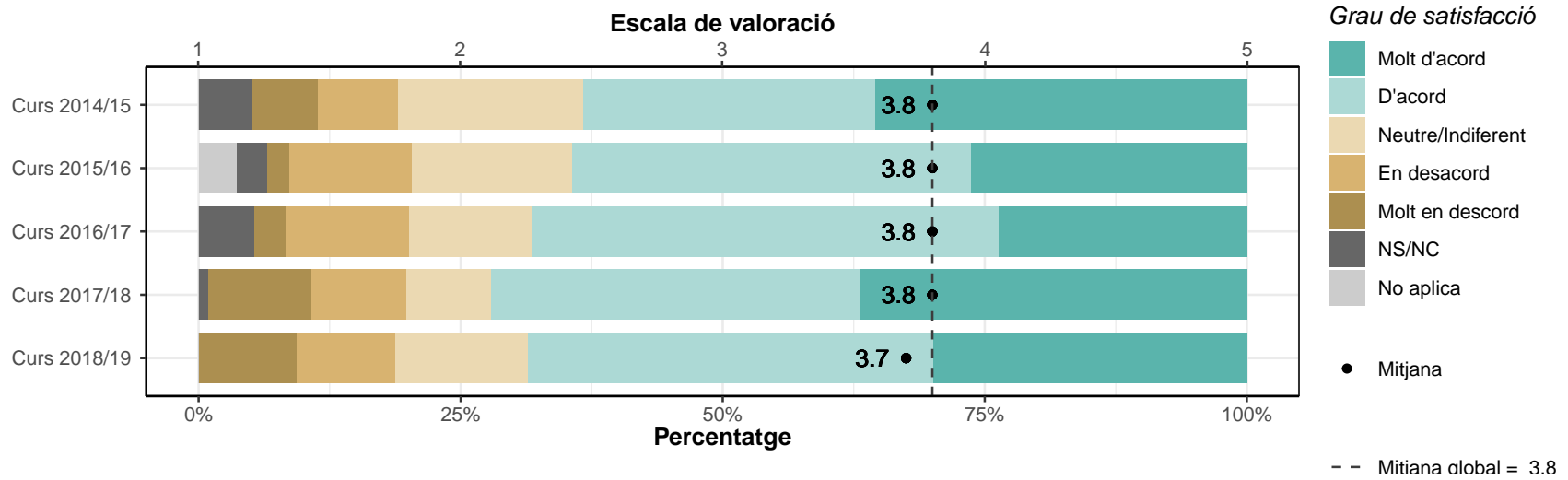
La formació rebuda m'ha permès millorar les habilitats comunicatives

ENGINYERIA EN TECNOLOGIES INDUSTRIALS	1		2		3		4		5		NS/NC		No aplica		Mitjana	Desv. Tipus
	n	%	n	%	n	%	n	%	n	%	n	%	n	%		
Curs 2014/15	8	10.1	11	13.9	22	27.8	25	31.6	8	10.1	5	6.3	0	0	3.2	1.15
Curs 2015/16	15	10.9	24	17.5	38	27.7	37	27	15	10.9	5	3.6	3	2.2	3.1	1.18
Curs 2016/17	16	9.5	34	20.1	36	21.3	59	34.9	14	8.3	10	5.9	0	0	3.1	1.15
Curs 2017/18	19	17.1	20	18	20	18	42	37.8	8	7.2	2	1.8	0	0	3	1.25
Curs 2018/19	19	15	29	22.8	34	26.8	32	25.2	12	9.4	0	0	1	0.8	2.9	1.21
TOTAL	77	12.4	118	18.9	150	24.1	195	31.3	57	9.1	22	3.5	4	0.6	3.1	1.19



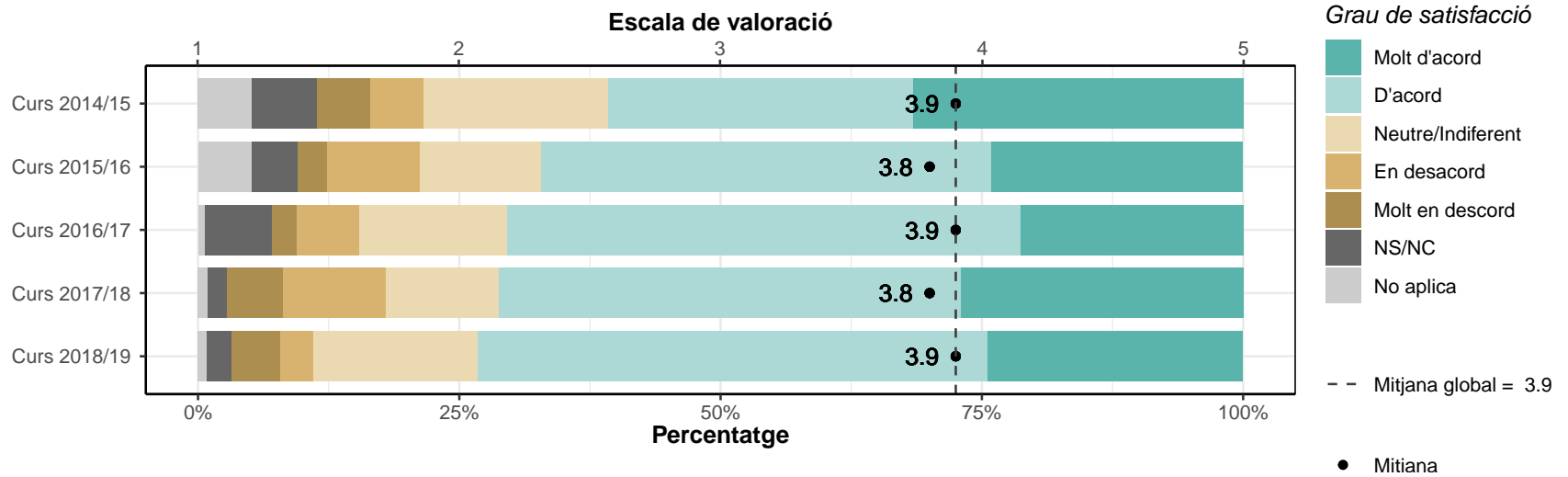
La formació rebuda m'ha permès millorar les competències personals

ENGINYERIA EN TECNOLOGIES INDUSTRIALS	1		2		3		4		5		NS/NC		No aplica		Mitjana	Desv. Tipus
	n	%	n	%	n	%	n	%	n	%	n	%	n	%		
Curs 2014/15	5	6.3	6	7.6	14	17.7	22	27.8	28	35.4	4	5.1	0	0	3.8	1.21
Curs 2015/16	3	2.2	16	11.7	21	15.3	52	38	36	26.3	4	2.9	5	3.6	3.8	1.06
Curs 2016/17	5	3	20	11.8	20	11.8	75	44.4	40	23.7	9	5.3	0	0	3.8	1.06
Curs 2017/18	11	9.9	10	9	9	8.1	39	35.1	41	36.9	1	0.9	0	0	3.8	1.3
Curs 2018/19	12	9.4	12	9.4	16	12.6	49	38.6	38	29.9	0	0	0	0	3.7	1.26
TOTAL	36	5.8	64	10.3	80	12.8	237	38	183	29.4	18	2.9	5	0.8	3.8	1.17



La formació rebuda m'ha permès millorar les capacitats per a l'activitat professional

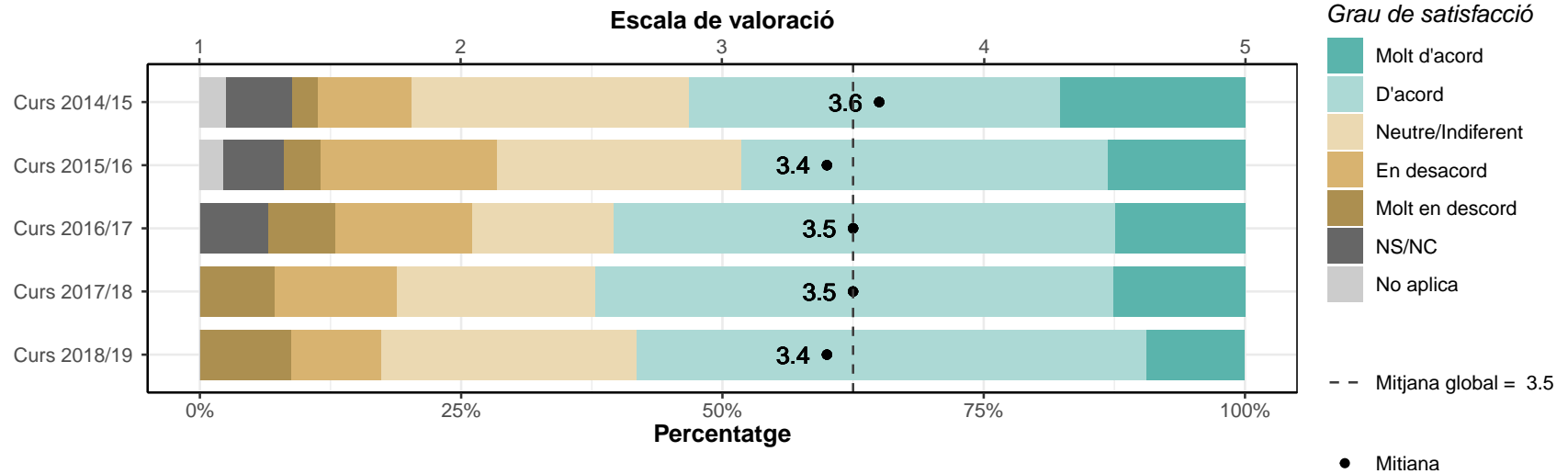
ENGINYERIA EN TECNOLOGIES INDUSTRIALS	1		2		3		4		5		NS/NC		No aplica		Mitjana	Desv. Tipus
	n	%	n	%	n	%	n	%	n	%	n	%	n	%		
Curs 2014/15	4	5.1	4	5.1	14	17.7	23	29.1	25	31.6	5	6.3	4	5.1	3.9	1.14
Curs 2015/16	4	2.9	12	8.8	16	11.7	59	43.1	33	24.1	6	4.4	7	5.1	3.8	1.03
Curs 2016/17	4	2.4	10	5.9	24	14.2	83	49.1	36	21.3	11	6.5	1	0.6	3.9	0.92
Curs 2017/18	6	5.4	11	9.9	12	10.8	49	44.1	30	27	2	1.8	1	0.9	3.8	1.13
Curs 2018/19	6	4.7	4	3.1	20	15.7	62	48.8	31	24.4	3	2.4	1	0.8	3.9	0.99
TOTAL	24	3.9	41	6.6	86	13.8	276	44.3	155	24.9	27	4.3	14	2.2	3.9	1.02



4. Satisfacció general

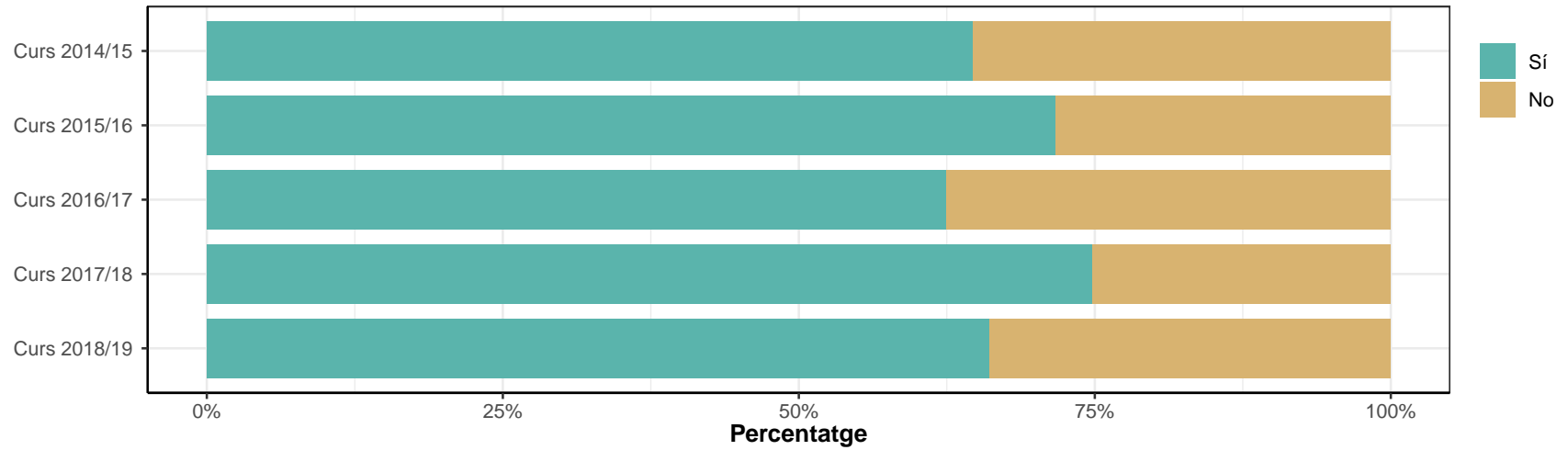
4.1. Estic satisfet/a amb la titulació

ENGINYERIA EN TECNOLOGIES INDUSTRIALS	1		2		3		4		5		NS/NC		No aplica		Mitjana	Desv. Tipus
	n	%	n	%	n	%	n	%	n	%	n	%	n	%		
Curs 2014/15	2	2.5	7	8.9	21	26.6	28	35.4	14	17.7	5	6.3	2	2.5	3.6	1
Curs 2015/16	5	3.6	23	16.8	32	23.4	48	35	18	13.1	8	5.8	3	2.2	3.4	1.07
Curs 2016/17	11	6.5	22	13	23	13.6	81	47.9	21	12.4	11	6.5	0	0	3.5	1.1
Curs 2017/18	8	7.2	13	11.7	21	18.9	55	49.5	14	12.6	0	0	0	0	3.5	1.09
Curs 2018/19	11	8.7	11	8.7	31	24.4	62	48.8	12	9.4	0	0	0	0	3.4	1.06
TOTAL	37	5.9	76	12.2	128	20.5	274	44	79	12.7	24	3.9	5	0.8	3.5	1.07



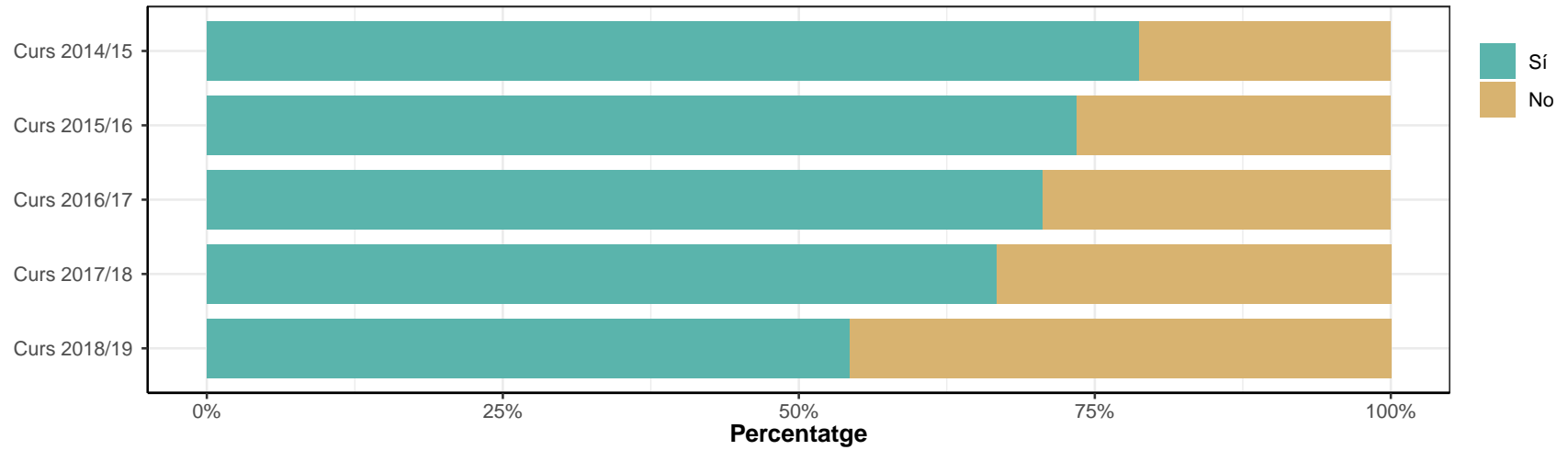
4.2. Si tornés a començar, triaria la mateixa titulació?

ENGINYERIA EN TECNOLOGIES INDUSTRIALS	Sí		No	
	n	%	n	%
Curs 2014/15	44	64.7	24	35.3
Curs 2015/16	81	71.7	32	28.3
Curs 2016/17	100	62.5	60	37.5
Curs 2017/18	83	74.8	28	25.2
Curs 2018/19	84	66.1	43	33.9
TOTAL	392	67.7	187	32.3



4.3. Si tornés a començar, triaria el mateix centre?

ENGINYERIA EN TECNOLOGIES INDUSTRIALS	Sí		No	
	n	%	n	%
Curs 2014/15	52	78.8	14	21.2
Curs 2015/16	83	73.5	30	26.5
Curs 2016/17	113	70.6	47	29.4
Curs 2017/18	74	66.7	37	33.3
Curs 2018/19	69	54.3	58	45.7
TOTAL	391	67.8	186	32.2

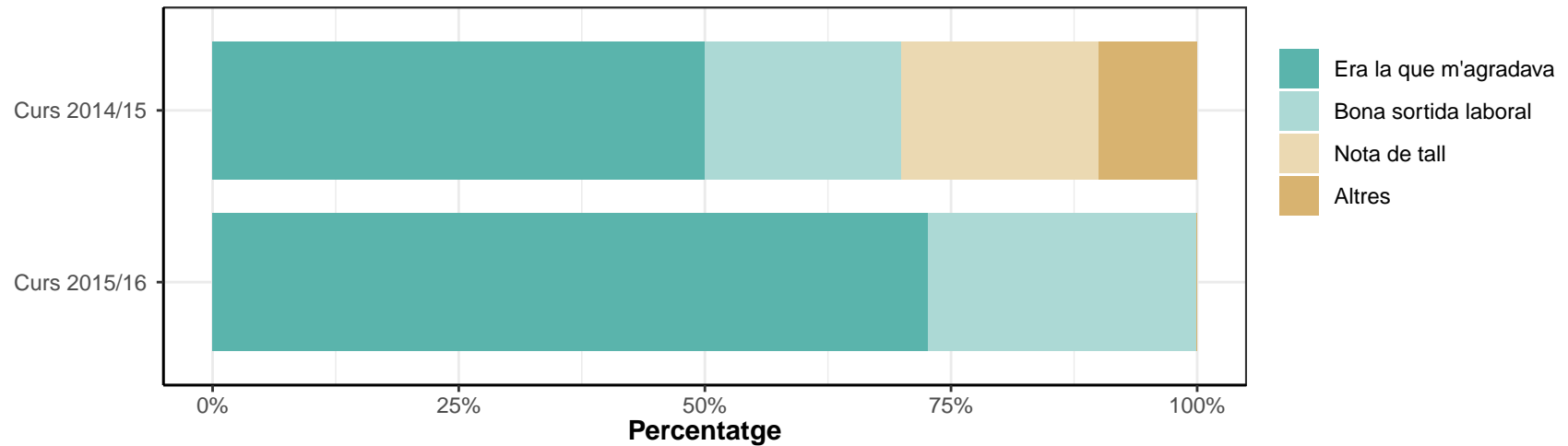


ENGINYERIA QUÍMICA

1. Indica el motiu principal pel qual vas escollir la titulació

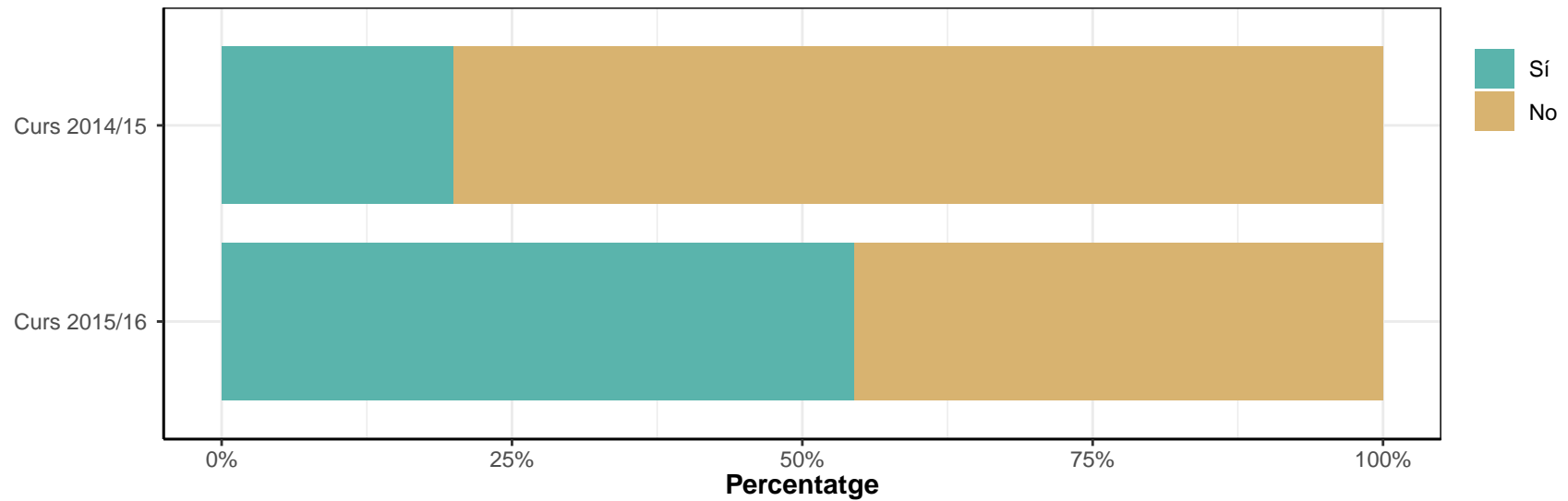
* n: Nombre de respostes

	Era la que m'agradava		Bona sortida laboral		Nota de tall		Altres	
	n	%	n	%	n	%	n	%
ENGINYERIA QUÍMICA								
Curs 2014/15	5	50	2	20	2	20	1	10
Curs 2015/16	8	72.7	3	27.3	0	0	0	0
TOTAL	13	61.9	5	23.8	2	9.5	1	4.8



2. Has compaginat els estudis amb una feina?

ENGINYERIA QUÍMICA	Sí		No	
	n	%	n	%
Curs 2014/15	2	20	8	80
Curs 2015/16	6	54.5	5	45.5
TOTAL	8	38.1	13	61.9



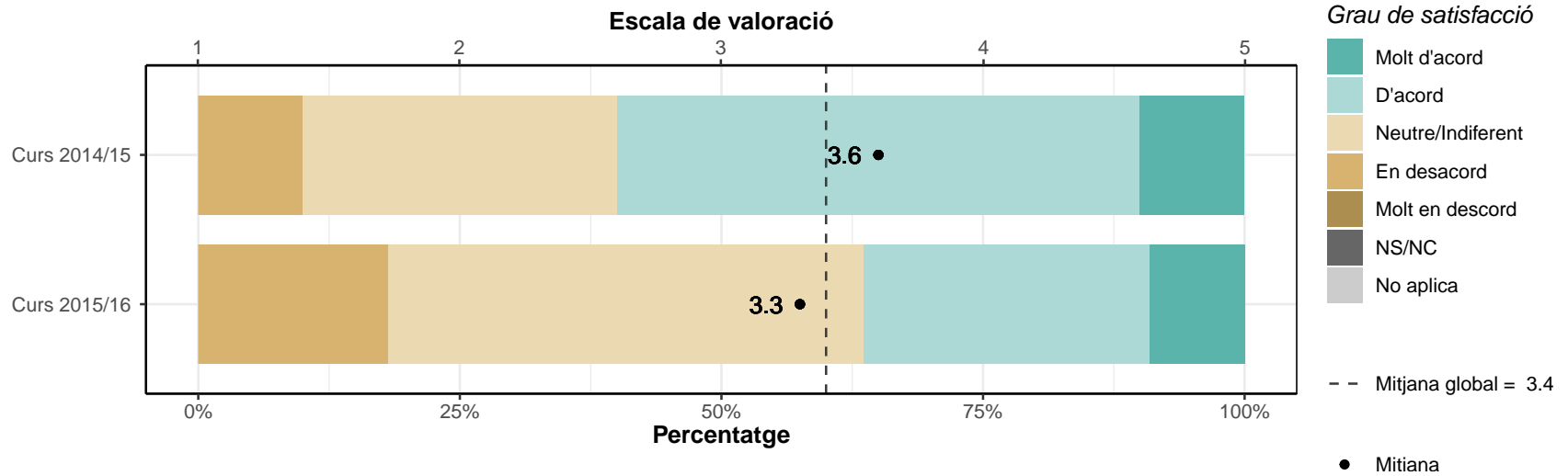
3. Valoració global de la titulació

3.1. Titulació i pla d'estudis

L'estructura del pla d'estudis ha permès una progressió adequada del meu aprenentatge

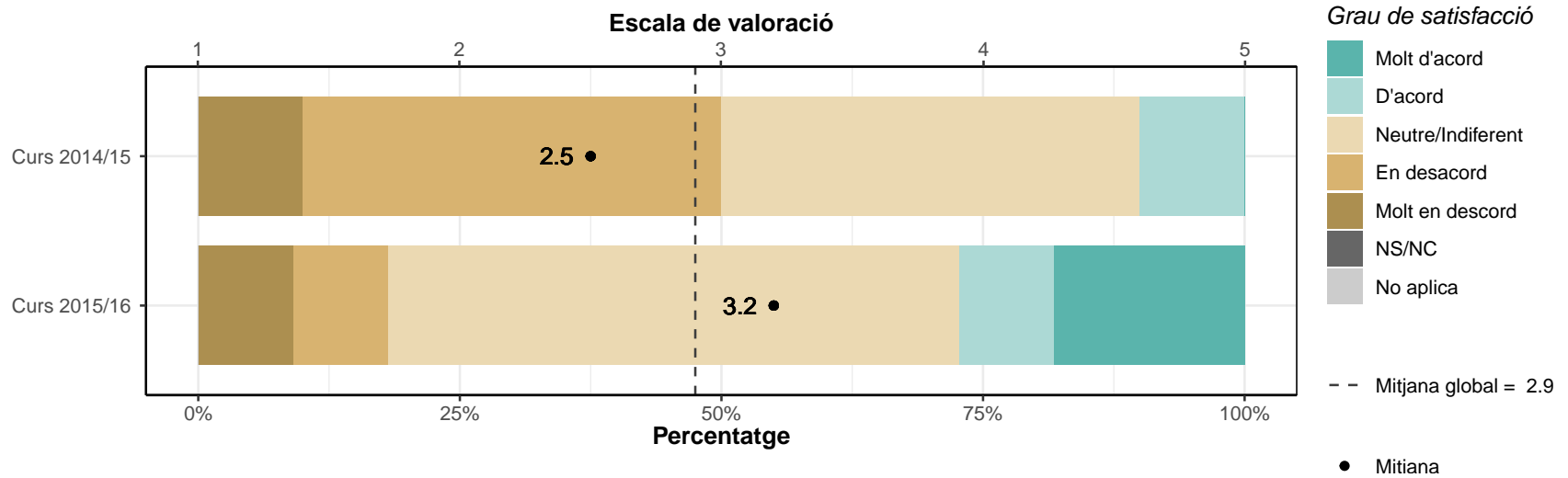
* Escala de valoració: d'1 (molt en desacord) a 5 (molt d'acord), NS/NC (No sap/No contesta), No aplica

	1		2		3		4		5		NS/NC		No aplica		Mitjana	Desv. Tipus
	n	%	n	%	n	%	n	%	n	%	n	%	n	%		
ENGINYERIA QUÍMICA																
Curs 2014/15	0	0	1	10	3	30	5	50	1	10	0	0	0	0	3.6	0.84
Curs 2015/16	0	0	2	18.2	5	45.5	3	27.3	1	9.1	0	0	0	0	3.3	0.9
TOTAL	0	0	3	14.3	8	38.1	8	38.1	2	9.5	0	0	0	0	3.4	0.87



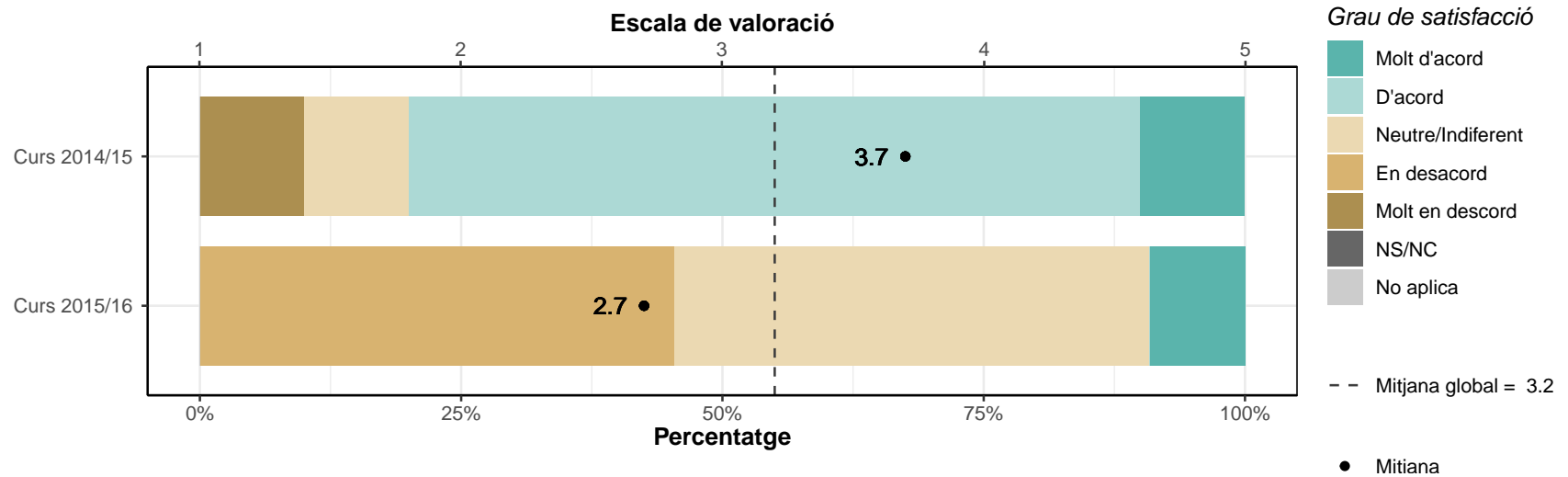
Hi ha hagut una bona coordinació en els continguts de les assignatures per evitar solapaments

	1		2		3		4		5		NS/NC		No aplica		Mitjana	Desv. Tipus
	n	%	n	%	n	%	n	%	n	%	n	%	n	%		
ENGINYERIA QUÍMICA																
Curs 2014/15	1	10	4	40	4	40	1	10	0	0	0	0	0	0	2.5	0.85
Curs 2015/16	1	9.1	1	9.1	6	54.5	1	9.1	2	18.2	0	0	0	0	3.2	1.17
TOTAL	2	9.5	5	23.8	10	47.6	2	9.5	2	9.5	0	0	0	0	2.9	1.06



El volum de treball exigit ha estat coherent amb el nombre de crèdits de les assignatures

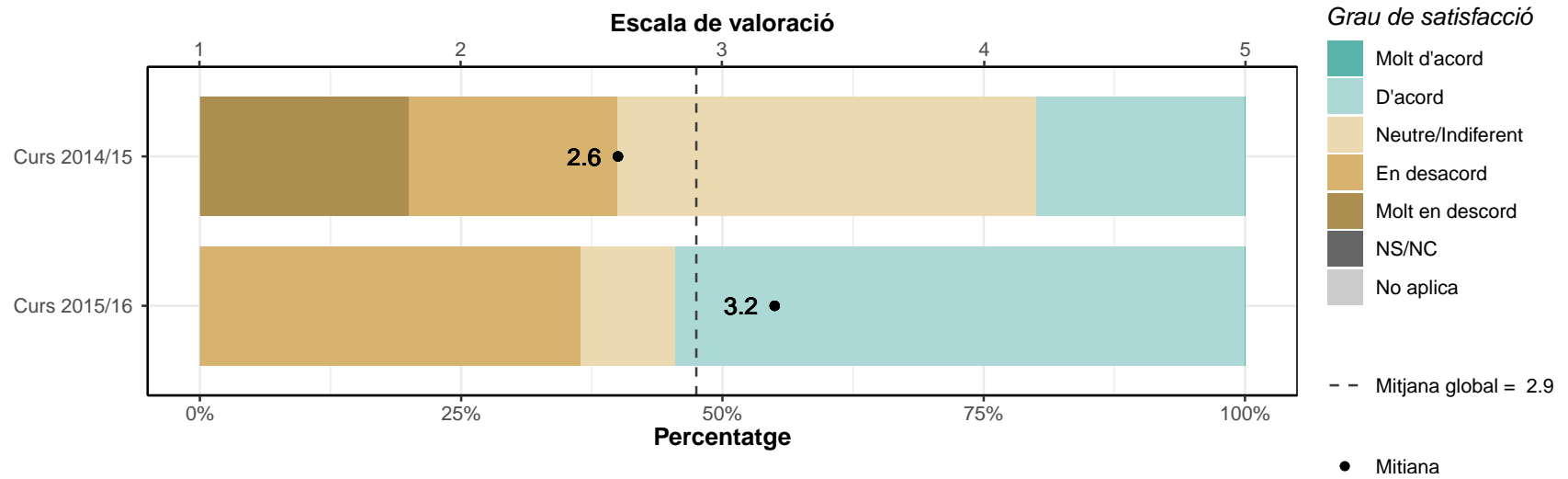
	1		2		3		4		5		NS/NC		No aplica		Mitjana	Desv. Tipus
	n	%	n	%	n	%	n	%	n	%	n	%	n	%		
ENGINYERIA QUÍMICA																
Curs 2014/15	1	10	0	0	1	10	7	70	1	10	0	0	0	0	3.7	1.06
Curs 2015/16	0	0	5	45.5	5	45.5	0	0	1	9.1	0	0	0	0	2.7	0.9
TOTAL	1	4.8	5	23.8	6	28.6	7	33.3	2	9.5	0	0	0	0	3.2	1.08



3.2. Professorat i tutories

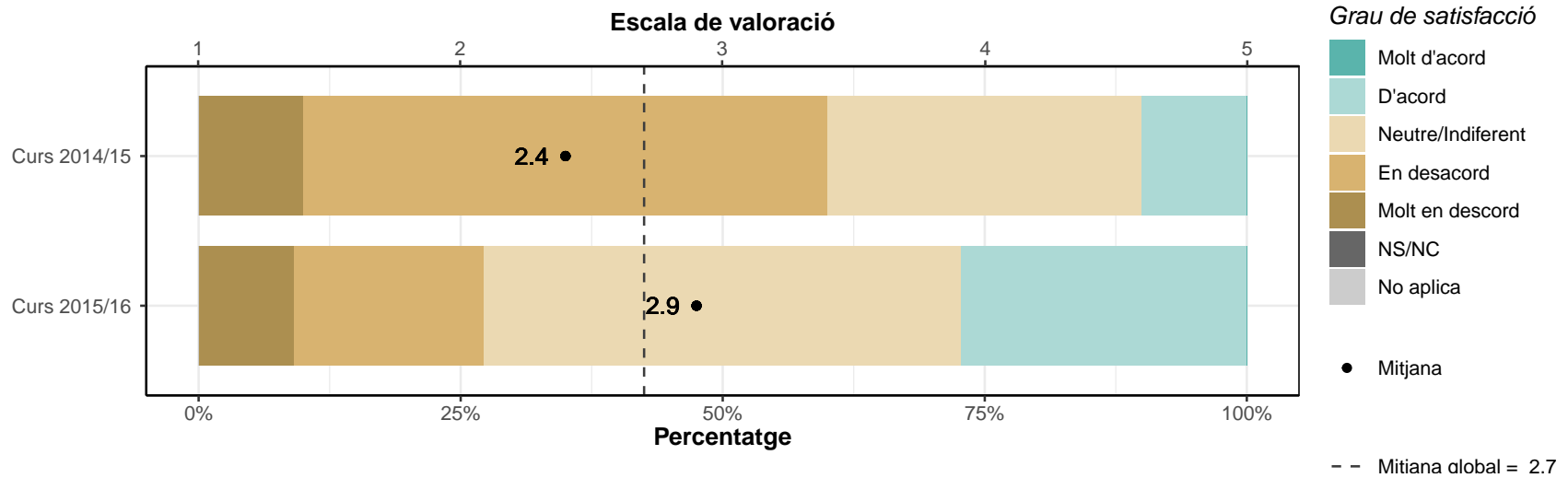
Estic satisfet/a amb el professorat

	1		2		3		4		5		NS/NC		No aplica		Mitjana	Desv. Tipus
	n	%	n	%	n	%	n	%	n	%	n	%	n	%		
ENGINYERIA QUÍMICA																
Curs 2014/15	2	20	2	20	4	40	2	20	0	0	0	0	0	0	2.6	1.07
Curs 2015/16	0	0	4	36.4	1	9.1	6	54.5	0	0	0	0	0	0	3.2	0.98
TOTAL	2	9.5	6	28.6	5	23.8	8	38.1	0	0	0	0	0	0	2.9	1.04



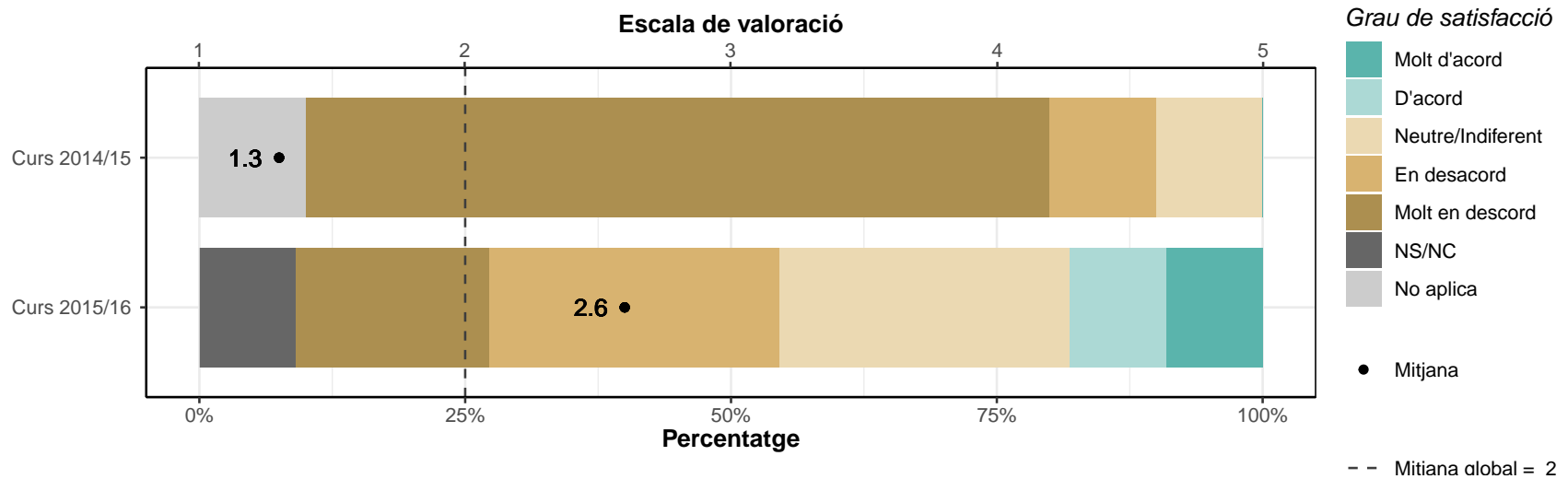
La metodologia docent emprada pel professorat ha afavorit el meu aprenentatge

	1		2		3		4		5		NS/NC		No aplica		Mitjana	Desv. Tipus
	n	%	n	%	n	%	n	%	n	%	n	%	n	%		
ENGINYERIA QUÍMICA																
Curs 2014/15	1	10	5	50	3	30	1	10	0	0	0	0	0	0	2.4	0.84
Curs 2015/16	1	9.1	2	18.2	5	45.5	3	27.3	0	0	0	0	0	0	2.9	0.94
TOTAL	2	9.5	7	33.3	8	38.1	4	19	0	0	0	0	0	0	2.7	0.91



La tutorització ha estat útil i ha contribuït a millorar el meu aprenentatge

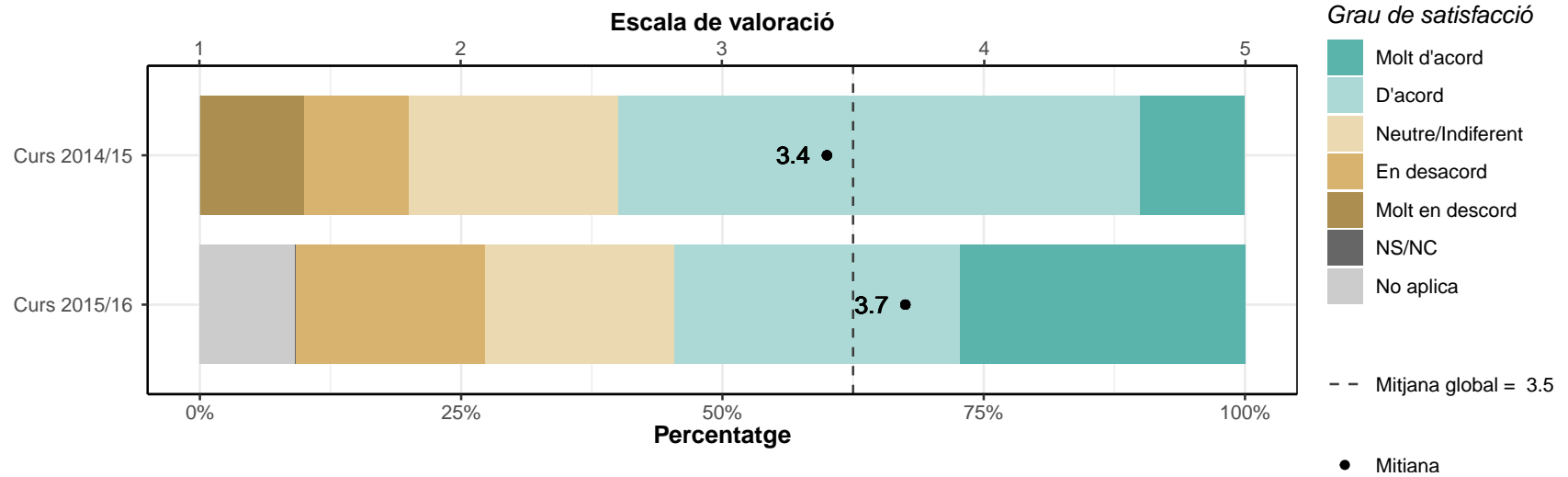
	1		2		3		4		5		NS/NC		No aplica		Mitjana	Desv. Tipus
	n	%	n	%	n	%	n	%	n	%	n	%	n	%		
ENGINYERIA QUÍMICA																
Curs 2014/15	7	70	1	10	1	10	0	0	0	0	0	0	1	10	1.3	0.71
Curs 2015/16	2	18.2	3	27.3	3	27.3	1	9.1	1	9.1	1	9.1	0	0	2.6	1.26
TOTAL	9	42.9	4	19	4	19	1	4.8	1	4.8	1	4.8	1	4.8	2	1.2



3.3. Intranet i sistema d'avaluació

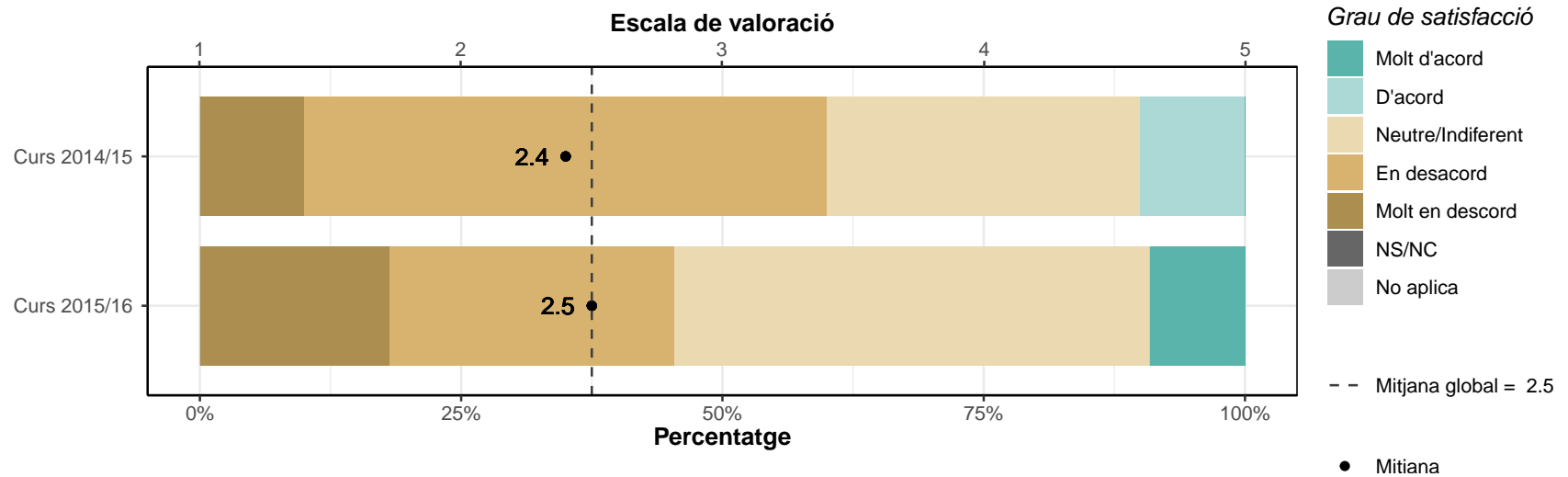
L'ús del campus virtual ha facilitat el meu aprenentatge

	1		2		3		4		5		NS/NC		No aplica		Mitjana	Desv. Tipus
	n	%	n	%	n	%	n	%	n	%	n	%	n	%		
ENGINYERIA QUÍMICA																
Curs 2014/15	1	10	1	10	2	20	5	50	1	10	0	0	0	0	3.4	1.17
Curs 2015/16	0	0	2	18.2	2	18.2	3	27.3	3	27.3	0	0	1	9.1	3.7	1.16
TOTAL	1	4.8	3	14.3	4	19	8	38.1	4	19	0	0	1	4.8	3.5	1.15



Els sistemes d'avaluació han permès reflectir adequadament el meu aprenentatge

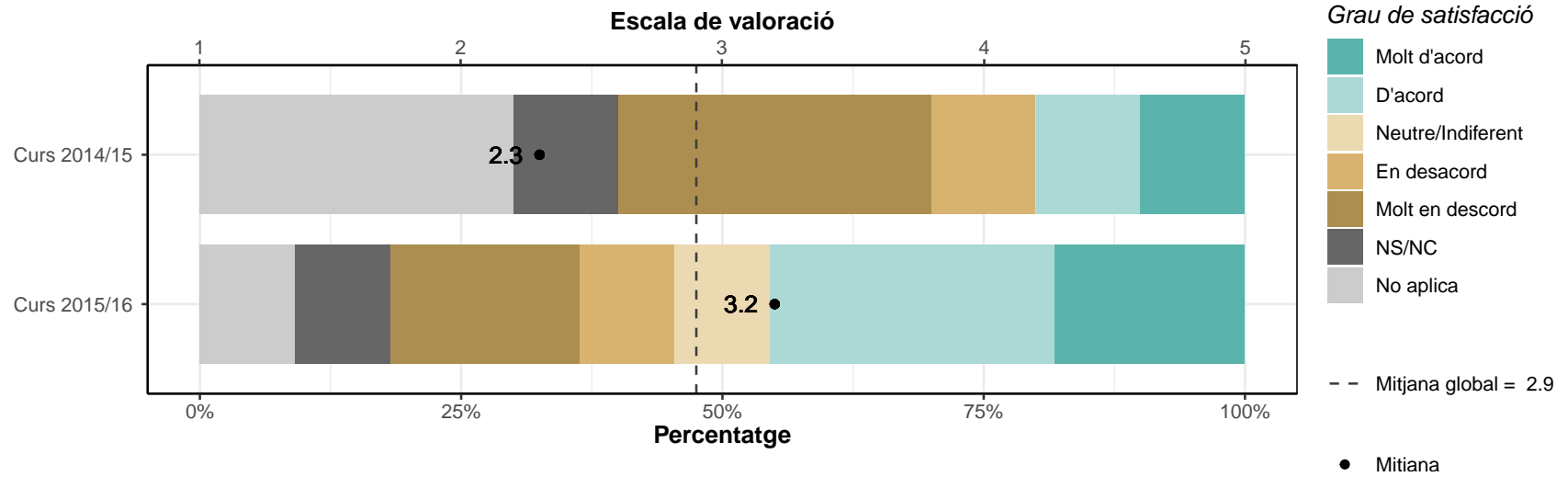
	1		2		3		4		5		NS/NC		No aplica		Mitjana	Desv. Tipus
	n	%	n	%	n	%	n	%	n	%	n	%	n	%		
ENGINYERIA QUÍMICA																
Curs 2014/15	1	10	5	50	3	30	1	10	0	0	0	0	0	0	2.4	0.84
Curs 2015/16	2	18.2	3	27.3	5	45.5	0	0	1	9.1	0	0	0	0	2.5	1.13
TOTAL	3	14.3	8	38.1	8	38.1	1	4.8	1	4.8	0	0	0	0	2.5	0.98



3.4. Pràctiques externes, mobilitat i TFG

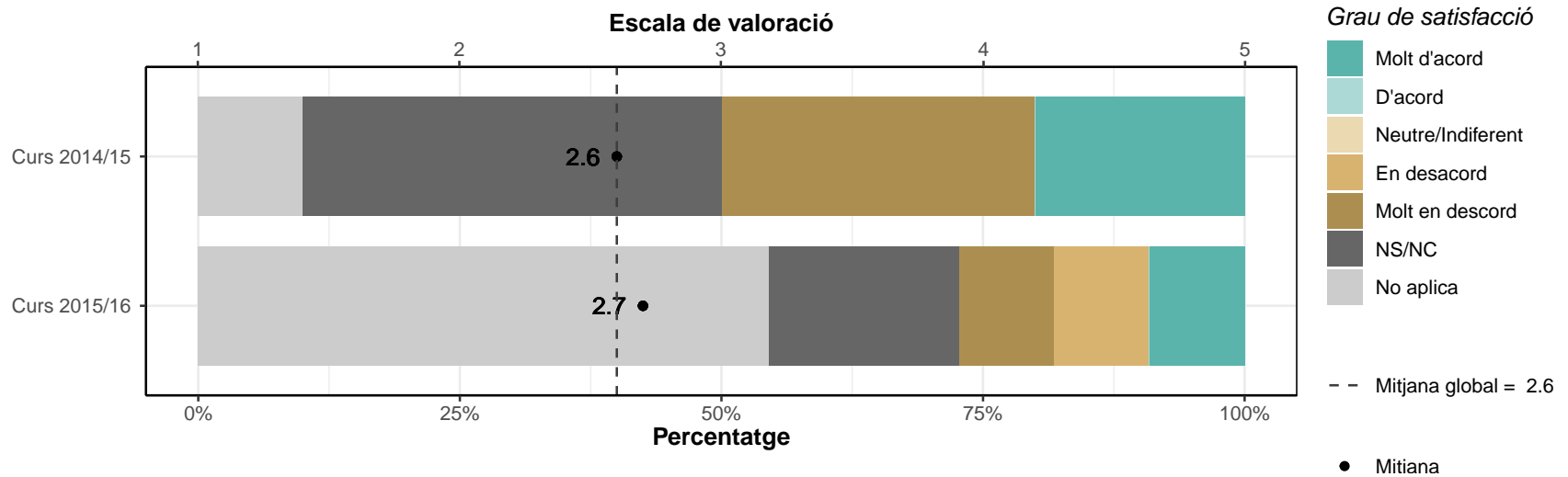
Les pràctiques externes m'han permès aplicar els coneixements adquirits durant la titulació

	1		2		3		4		5		NS/NC		No aplica		Mitjana	Desv. Tipus
	n	%	n	%	n	%	n	%	n	%	n	%	n	%		
ENGINYERIA QUÍMICA																
Curs 2014/15	3	30	1	10	0	0	1	10	1	10	1	10	3	30	2.3	1.75
Curs 2015/16	2	18.2	1	9.1	1	9.1	3	27.3	2	18.2	1	9.1	1	9.1	3.2	1.56
TOTAL	5	23.8	2	9.5	1	4.8	4	19	3	14.3	2	9.5	4	19	2.9	1.64



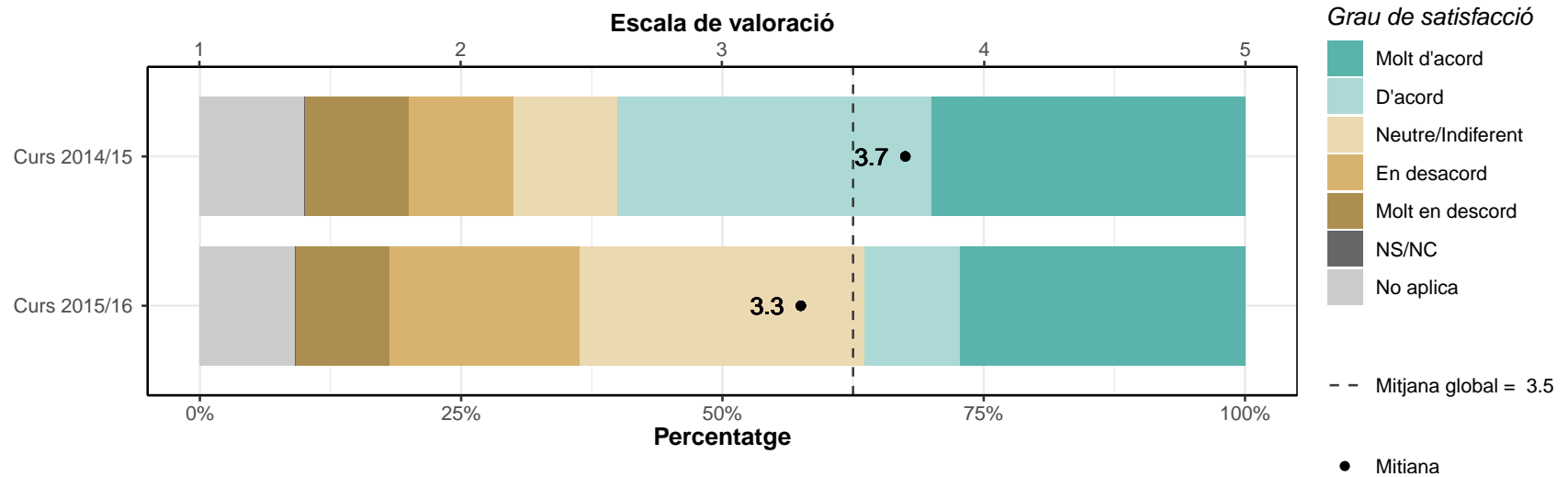
Les accions de mobilitat que he realitzat han estat rellevants per al meu aprenentatge

	1		2		3		4		5		NS/NC		No aplica		Mitjana	Desv. Tipus
	n	%	n	%	n	%	n	%	n	%	n	%	n	%		
ENGINYERIA QUÍMICA																
Curs 2014/15	3	30	0	0	0	0	0	0	2	20	4	40	1	10	2.6	2.19
Curs 2015/16	1	9.1	1	9.1	0	0	0	0	1	9.1	2	18.2	6	54.5	2.7	2.08
TOTAL	4	19	1	4.8	0	0	0	0	3	14.3	6	28.6	7	33.3	2.6	2



El treball de fi de grau m'ha estat útil per consolidar les competències de la titulació

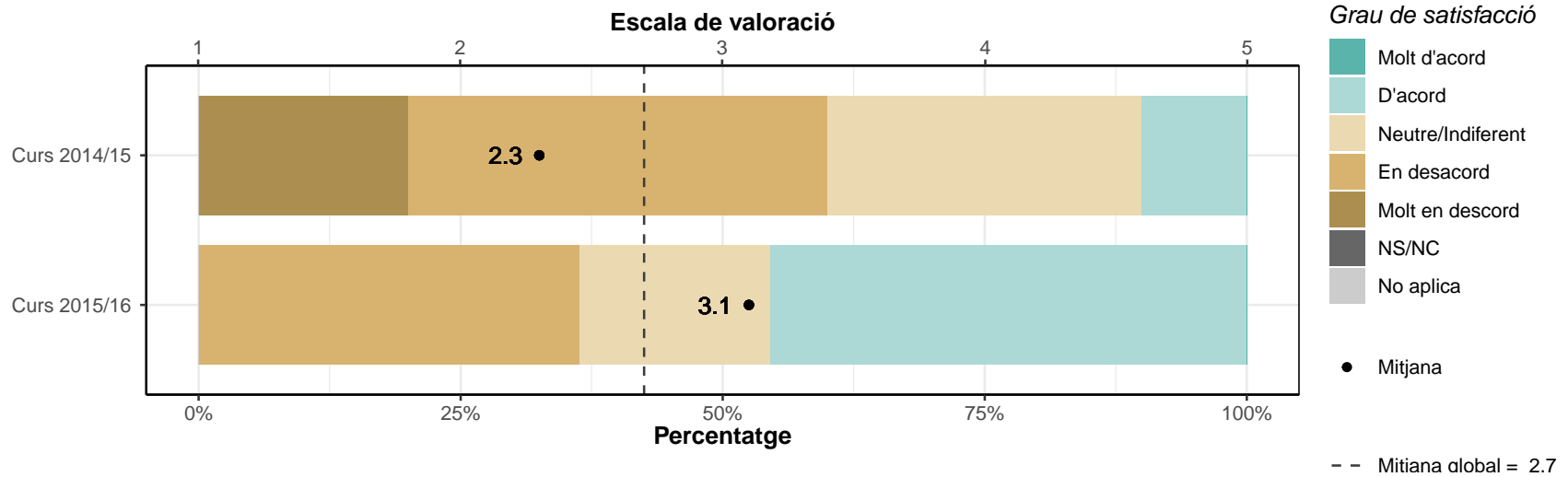
	1		2		3		4		5		NS/NC		No aplica		Mitjana	Desv. Tipus
	n	%	n	%	n	%	n	%	n	%	n	%	n	%		
ENGINYERIA QUÍMICA																
Curs 2014/15	1	10	1	10	1	10	3	30	3	30	0	0	1	10	3.7	1.41
Curs 2015/16	1	9.1	2	18.2	3	27.3	1	9.1	3	27.3	0	0	1	9.1	3.3	1.42
TOTAL	2	9.5	3	14.3	4	19	4	19	6	28.6	0	0	2	9.5	3.5	1.39



3.5. Serveis universitaris

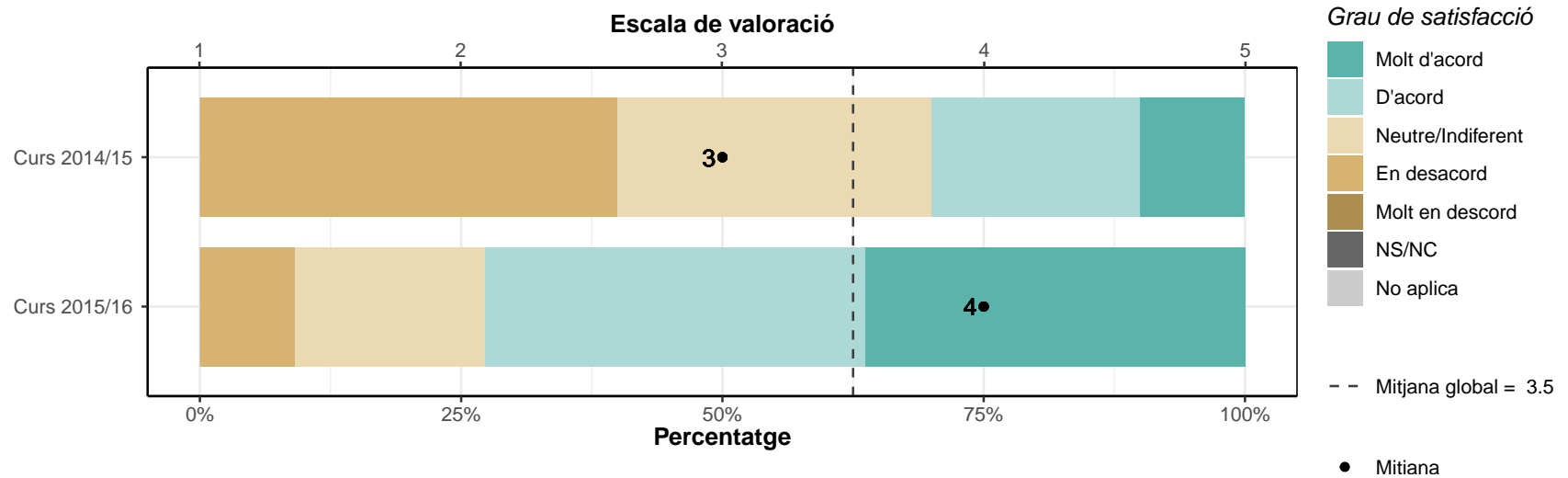
Les instal·lacions han estat adequades per afavorir el meu aprenentatge

	1		2		3		4		5		NS/NC		No aplica		Mitjana	Desv. Tipus
	n	%	n	%	n	%	n	%	n	%	n	%	n	%		
ENGINYERIA QUÍMICA																
Curs 2014/15	2	20	4	40	3	30	1	10	0	0	0	0	0	0	2.3	0.95
Curs 2015/16	0	0	4	36.4	2	18.2	5	45.5	0	0	0	0	0	0	3.1	0.94
TOTAL	2	9.5	8	38.1	5	23.8	6	28.6	0	0	0	0	0	0	2.7	1.01



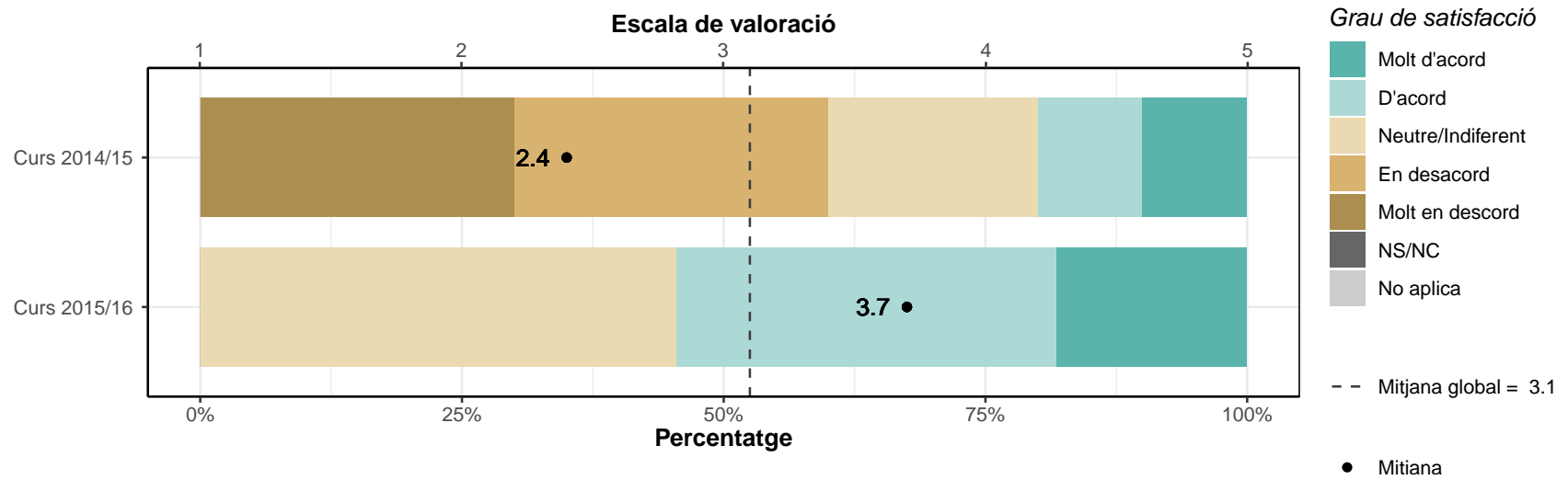
Els recursos facilitats pel serveis de biblioteca i de suport a la docència han respost a les meves necessitats

	1		2		3		4		5		NS/NC		No aplica		Mitjana	Desv. Tipus
	n	%	n	%	n	%	n	%	n	%	n	%	n	%		
ENGINYERIA QUÍMICA																
Curs 2014/15	0	0	4	40	3	30	2	20	1	10	0	0	0	0	3	1.05
Curs 2015/16	0	0	1	9.1	2	18.2	4	36.4	4	36.4	0	0	0	0	4	1
TOTAL	0	0	5	23.8	5	23.8	6	28.6	5	23.8	0	0	0	0	3.5	1.12



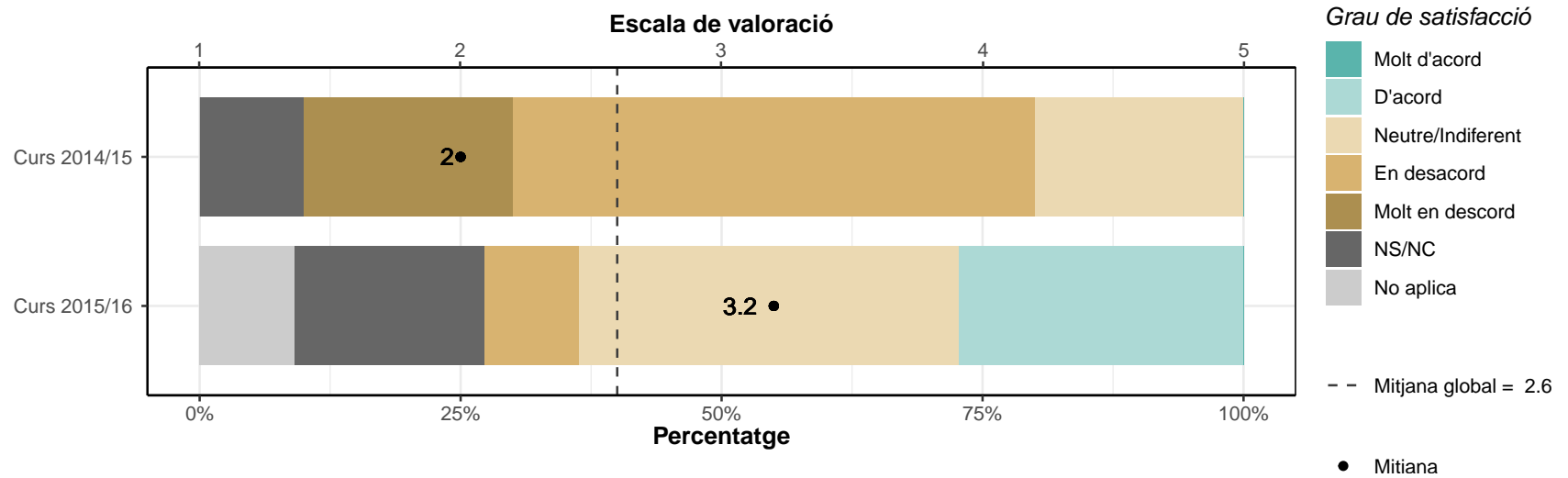
Els serveis de suport a l'estudiantat m'han ofert un bon assessorament i atenció

	1		2		3		4		5		NS/NC		No aplica		Mitjana	Desv. Tipus
	n	%	n	%	n	%	n	%	n	%	n	%	n	%		
ENGINYERIA QUÍMICA																
Curs 2014/15	3	30	3	30	2	20	1	10	1	10	0	0	0	0	2.4	1.35
Curs 2015/16	0	0	0	0	5	45.5	4	36.4	2	18.2	0	0	0	0	3.7	0.79
TOTAL	3	14.3	3	14.3	7	33.3	5	23.8	3	14.3	0	0	0	0	3.1	1.26



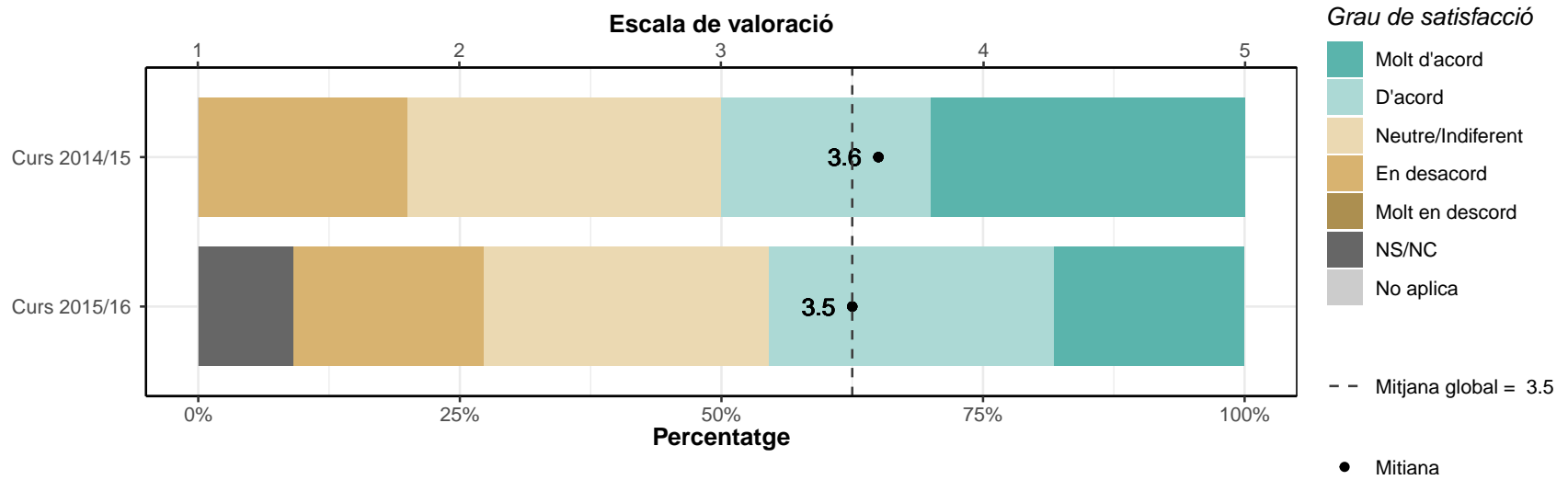
He rebut resposta adequada de les meves queixes i suggeriments

	1		2		3		4		5		NS/NC		No aplica		Mitjana	Desv. Tipus
	n	%	n	%	n	%	n	%	n	%	n	%	n	%		
ENGINYERIA QUÍMICA																
Curs 2014/15	2	20	5	50	2	20	0	0	0	0	1	10	0	0	2	0.71
Curs 2015/16	0	0	1	9.1	4	36.4	3	27.3	0	0	2	18.2	1	9.1	3.2	0.71
TOTAL	2	9.5	6	28.6	6	28.6	3	14.3	0	0	3	14.3	1	4.8	2.6	0.94



La informació referent a la titulació al web és accessible i m'ha resultat útil

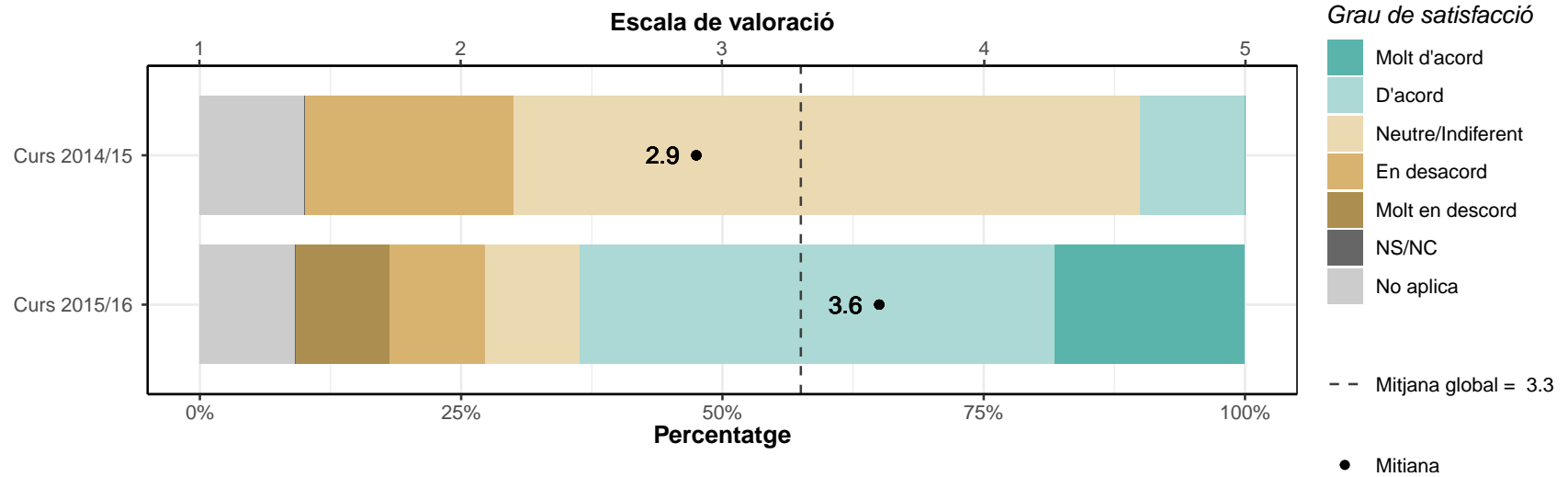
	1		2		3		4		5		NS/NC		No aplica		Mitjana	Desv. Tipus
	n	%	n	%	n	%	n	%	n	%	n	%	n	%		
ENGINYERIA QUÍMICA																
Curs 2014/15	0	0	2	20	3	30	2	20	3	30	0	0	0	0	3.6	1.17
Curs 2015/16	0	0	2	18.2	3	27.3	3	27.3	2	18.2	1	9.1	0	0	3.5	1.08
TOTAL	0	0	4	19	6	28.6	5	23.8	5	23.8	1	4.8	0	0	3.5	1.1



3.6. Competències

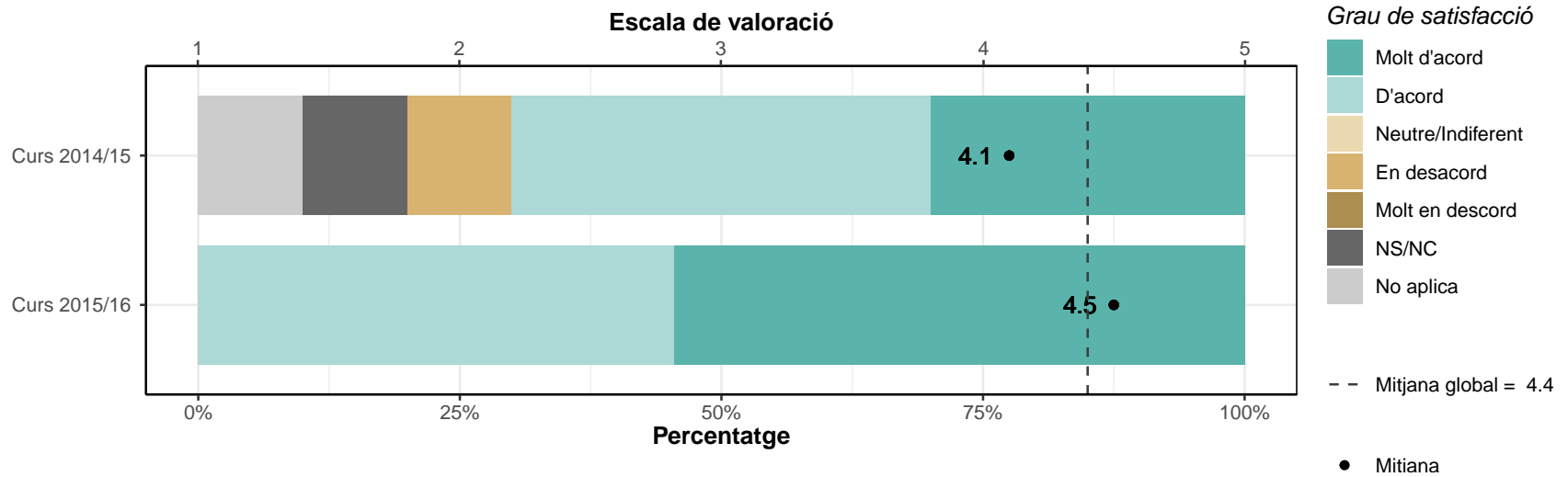
La formació rebuda m'ha permès millorar les habilitats comunicatives

	1		2		3		4		5		NS/NC		No aplica		Mitjana	Desv. Tipus
	n	%	n	%	n	%	n	%	n	%	n	%	n	%		
ENGINYERIA QUÍMICA																
Curs 2014/15	0	0	2	20	6	60	1	10	0	0	0	0	1	10	2.9	0.6
Curs 2015/16	1	9.1	1	9.1	1	9.1	5	45.5	2	18.2	0	0	1	9.1	3.6	1.26
TOTAL	1	4.8	3	14.3	7	33.3	6	28.6	2	9.5	0	0	2	9.5	3.3	1.05



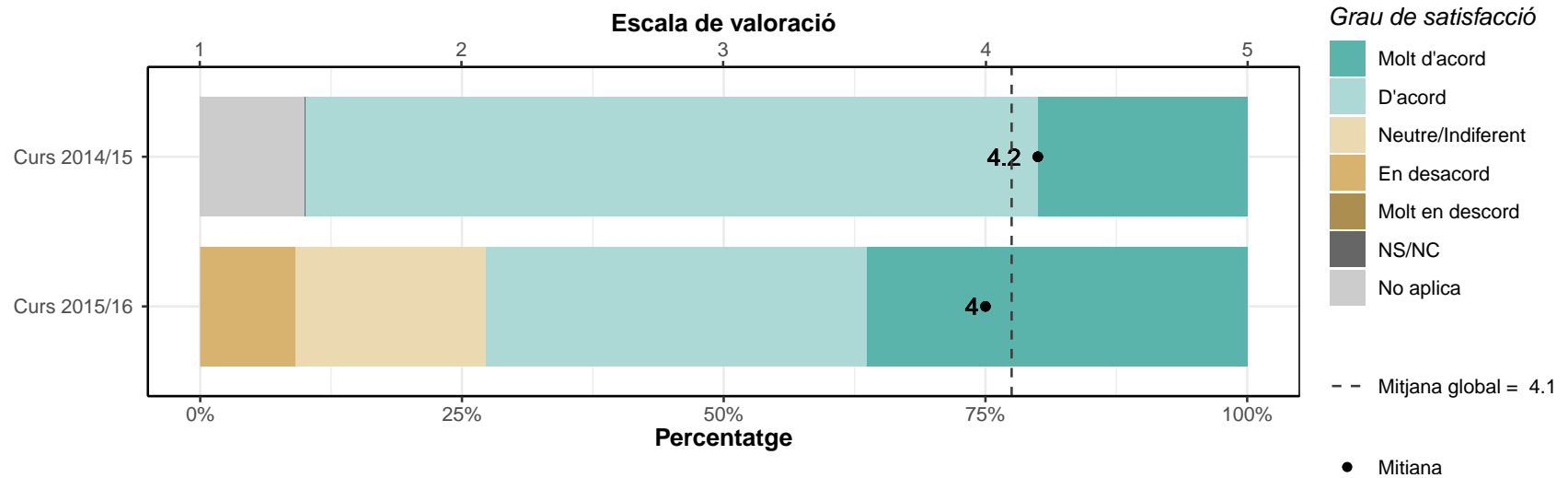
La formació rebuda m'ha permès millorar les competències personals

	1		2		3		4		5		NS/NC		No aplica		Mitjana	Desv. Tipus
	n	%	n	%	n	%	n	%	n	%	n	%	n	%		
ENGINYERIA QUÍMICA																
Curs 2014/15	0	0	1	10	0	0	4	40	3	30	1	10	1	10	4.1	0.99
Curs 2015/16	0	0	0	0	0	0	5	45.5	6	54.5	0	0	0	0	4.5	0.52
TOTAL	0	0	1	4.8	0	0	9	42.9	9	42.9	1	4.8	1	4.8	4.4	0.76



La formació rebuda m'ha permès millorar les capacitats per a l'activitat professional

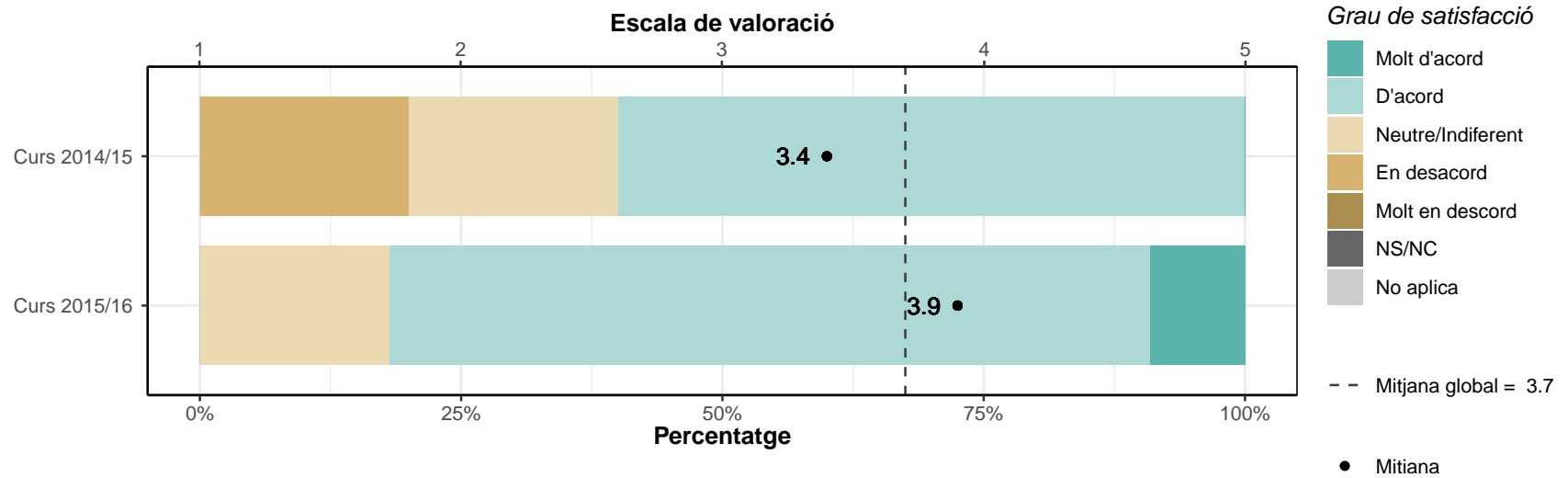
	1		2		3		4		5		NS/NC		No aplica		Mitjana	Desv. Tipus
	n	%	n	%	n	%	n	%	n	%	n	%	n	%		
ENGINYERIA QUÍMICA																
Curs 2014/15	0	0	0	0	0	0	7	70	2	20	0	0	1	10	4.2	0.44
Curs 2015/16	0	0	1	9.1	2	18.2	4	36.4	4	36.4	0	0	0	0	4	1
TOTAL	0	0	1	4.8	2	9.5	11	52.4	6	28.6	0	0	1	4.8	4.1	0.79



4. Satisfacció general

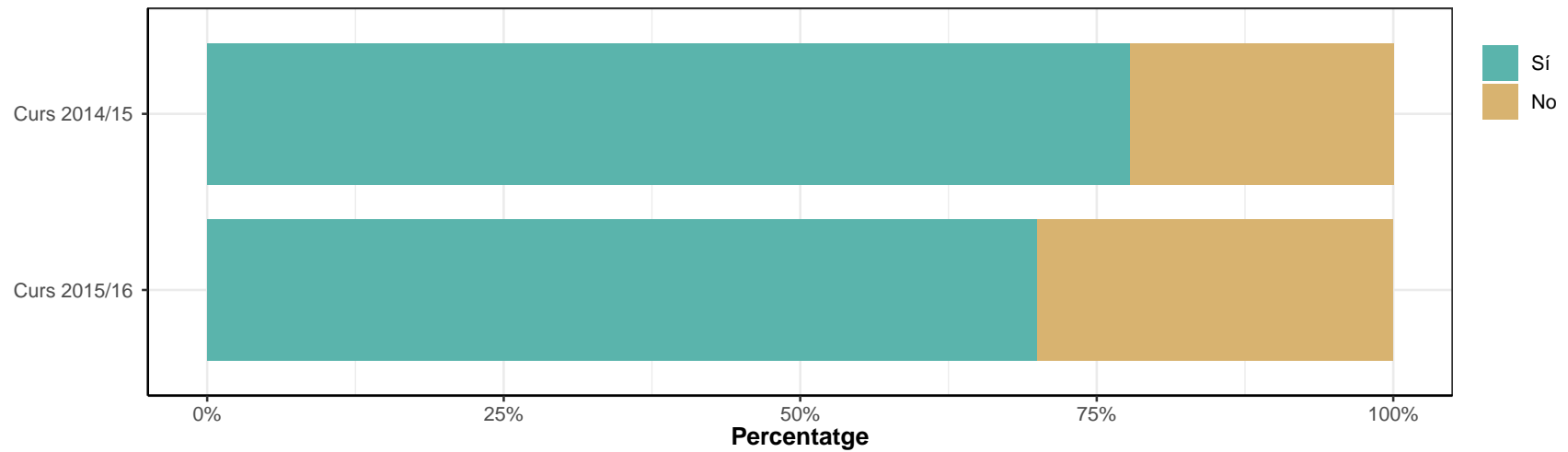
4.1. Estic satisfet/a amb la titulació

	1		2		3		4		5		NS/NC		No aplica		Mitjana	Desv. Tipus
	n	%	n	%	n	%	n	%	n	%	n	%	n	%		
ENGINYERIA QUÍMICA																
Curs 2014/15	0	0	2	20	2	20	6	60	0	0	0	0	0	0	3.4	0.84
Curs 2015/16	0	0	0	0	2	18.2	8	72.7	1	9.1	0	0	0	0	3.9	0.54
TOTAL	0	0	2	9.5	4	19	14	66.7	1	4.8	0	0	0	0	3.7	0.73



4.2. Si tornés a començar, triaria la mateixa titulació?

	Sí		No	
	n	%	n	%
ENGINYERIA QUÍMICA				
Curs 2014/15	7	77.8	2	22.2
Curs 2015/16	7	70	3	30
TOTAL	14	73.7	5	26.3



4.3. Si tornés a començar, triaria el mateix centre?

ENGINYERIA QUÍMICA	Sí		No	
	n	%	n	%
Curs 2014/15	6	66.7	3	33.3
Curs 2015/16	8	80	2	20
TOTAL	14	73.7	5	26.3

